

STATISTIK PERHOTELAN

PROVINSI SULAWESI BARAT
2020



STATISTIK PERHOTELAN

PROVINSI SULAWESI BARAT

2020

<https://sulbar.bps.go.id>



STATISTIK PERHOTELAN PROVINSI SULAWESI BARAT 2020

ISSN: 2460-2736

Nomor Publikasi: 76000.2106

Katalog: 8403005.76

Ukuran Buku: 17 cm x 25 cm

Jumlah Halaman: viii + 31 halaman

Naskah:

BPS Provinsi Sulawesi Barat

Penyunting:

BPS Provinsi Sulawesi Barat

Gambar Kulit:

BPS Provinsi Sulawesi Barat

Diterbitkan Oleh:

© BPS Provinsi Sulawesi Barat

Dicetak Oleh:

Erlangga Grafis

Sumber Ilustrasi

Canva

***Dilarang mengumumkan, mendistribusikan, mengomunikasikan,
dan/atau menggandakan sebagian atau seluruh isi buku ini
untuk tujuan komersial tanpa izintertulis dari Badan Pusat
Statistik***

KATA PENGANTAR

Publikasi **Statistik Perhotelan** merupakan salah satu publikasi yang disajikan oleh Badan Pusat Statistik (BPS), baik tingkat nasional maupun tingkat daerah, data Statistik Perhotelan yang disajikan dalam penerbitan ini adalah dalam lingkup Provinsi Sulawesi Barat.

Data dalam publikasi ini diperoleh dari hasil pengolahan daftar VHT-S yang diisi secara teratur oleh para pengusaha hotel untuk setiap bulannya. Dari daftar VHT-S tersebut diperoleh beberapa jenis indikator perhotelan seperti Tingkat Penghunian Kamar hotel (TPK), banyaknya tamu yang datang menginap, malam kamar yang terjual, rata-rata banyaknya tamu yang menginap per kamar, serta rata-rata lama menginap per tamu.

Penghargaan dan ucapan terima kasih kami sampaikan kepada semua pihak yang telah memberikan bantuan serta dukungan dalam pengumpulan data VHT-S, terutama kepada Departemen Kebudayaan dan Pariwisata, Dinas Pariwisata Daerah (Diparda), serta Persatuan Hotel dan Restoran Indonesia (PHRI).

Saran dan kritik dari para pengguna data kami harapkan untuk penyempurnaan publikasi mendatang. Semoga publikasi ini bermanfaat bagi kita semua.

Mamuju, Juni 2021

Kepala BPS Provinsi Sulawesi Barat



Agus Gede Hendrayana Hermawan, SE, M.Si

DAFTAR ISI

	<i>Halaman</i>
Kata Pengantar.....	iii
Daftar Isi.....	v
Daftar Tabel.....	vi
Daftar Grafik.....	vii
Pendahuluan.....	1
I. Umum.....	1
II. Cakupan.....	2
III. Sumber Data.....	2
a. Pemeriksaan.....	3
b. Pengkodean.....	3
c. Validasi.....	3
d. Tabulasi.....	4
IV. Beberapa Konsep dan Definisi.....	4
V. Penerimaan Laporan VHT-S.....	7
Ulasan Singkat.....	9
1. Tingkat Penghunian Kamar Hotel (TPK).....	9
2. Rata-Rata Lama Menginap.....	11
3. Rata-Rata Tamu Per Kamar (GPR).....	16
Lampiran Tabel.....	19

DAFTAR TABEL

Halaman

Tabel 1	TPK Hotel Bintang dan Akomodasi Lainnya Tahun 2019 – 2020	10
Tabel 2	Rata-rata Lama Menginap Tamu Asing dan Nusantara pada Hotel Bintang tahun 2019-2020	13
Tabel 3	Rata-rata Lama Menginap Tamu Asing dan Nusantara pada Hotel Non Bintang atau Akomodasi Lainnya tahun 2019 - 2020	15
Tabel 4	Rata-rata Tamu per Kamar (<i>Guest Per Room</i>) pada Hotel dan Hotel Non Bintang atau Akomodasi Lainnya tahun 2019 – 2020.....	17

DAFTAR GRAFIK

Halaman

Grafik 1 Perkembangan TPK Hotel dan Non Bintang atau Akomodasi Lainnya Tahun 2020.....	12
Grafik 2 Perkembangan Rata-rata Lama Menginap Tamu Asing dan Nusantara pada Hotel Bintang tahun 2020.....	14
Grafik 3 Perkembangan Rata-rata Lama Menginap Tamu Asing dan Nusantara pada Hotel Non Bintang atau Akomodasi Lainnya tahun 2020	15
Grafik 4 Perkembangan Rata-rata Tamu per Kamar (Guest Per Room) pada Hotel Bintang dan Non Bintang atau Akomodasi Lainnya tahun 2020	16

PENDAHULUAN

I. UMUM

Peran sektor pariwisata makin penting dalam perekonomian Indonesia, baik sebagai salah satu sumber penerimaan devisa maupun kesempatan kerja serta kesempatan berusaha. Dalam perencanaan pembangunan nasional, untuk meningkatkan kesejahteraan rakyat, pengembangan pariwisata harus dilanjutkan dan ditingkatkan dengan memperluas dan memanfaatkan sumber serta potensi pariwisata nasional sehingga menjadi kegiatan ekonomi yang dapat diharapkan penerimaan devisa lebih meningkat. Memperluas dan pemerataan kesempatan kerja dan kesempatan berusaha, khususnya masyarakat sekitarnya untuk merangsang pembangunan regional, serta memperkenalkan identitas dan kebudayaan bangsa.

Provinsi Sulawesi Barat bagian dari Negara kesatuan Republik Indonesia memiliki potensi pariwisata yang besar, kegiatan kepariwisataan diharapkan mampu menjadi salah satu kekuatan pembangunan yang dapat diandalkan, dengan pemasukan yang cukup memadai. Untuk mencapai tujuan tersebut pemerintah telah mengeluarkan berbagai kebijakan terpadu tentang pariwisata. Salah satu diantaranya adalah dengan peningkatan penyediaan kamar hotel maupun akomodasi lainnya, sehingga tidak menimbulkan kesenjangan antara permintaan dan penawaran akan kebutuhan sarana akomodasi.

Kemajuan industri perhotelan dapat diikuti perkembangannya melalui indikator tingkat penghunian kamar hotel/akomodasi, jumlah kamar yang terjual/digunakan, rata-rata lamanya tamu menginap serta perkembangan jumlah hotel atau

akomodasi lainnya. Data tersebut sebagian besar tersedia dalam publikasi ini sehingga dapat dijadikan landasan perencanaan dan evaluasi, baik oleh instansi pemerintah maupun swasta, terutama para pengusaha hotel/akomodasi untuk menentukan kebijakan di dalam usaha mereka.

Publikasi ini menjelaskan tentang akomodasi yang dibedakan atas dua golongan besar yaitu hotel berbintang dan non bintang (akomodasi lainnya). Pada usaha akomodasi lainnya ini mencakup usaha hotel melati, wisma, pondok, dan losmen.

II. CAKUPAN

Dalam publikasi Statistik Perhotelan ini data atau informasi yang dikumpulkan mencakup:

1. Semua hotel berbintang yang ada di seluruh wilayah Indonesia, berdasarkan hasil klasifikasi hotel yang dilakukan oleh Dinas Pariwisata Daerah.
2. Seluruh akomodasi, baik hotel maupun akomodasi lainnya di seluruh wilayah Indonesia, yang dicacah secara sampel.

III. SUMBER DATA

Pelaksanaan pengumpulan data statistik perhotelan ini dilakukan oleh para petugas BPS Daerah, baik BPS Provinsi, maupun BPS Kabupaten, dengan cara sebagai berikut:

1. Mendatangi semua hotel atau akomodasi lainnya seperti yang tercakup dalam ruang lingkup dan ruang cakup setiap awal bulan. Memberikan daftar isian VHT-S untuk diisi oleh pengusaha hotel/akomodasi yang bersangkutan, dan mengambilnya pada setiap awal bulan berikutnya.

2. Semua daftar VHT-S yang telah diisi dan telah diperiksa kebenarannya oleh petugas pengumpul data BPS kabupaten dikirim ke BPS Provinsi untuk diolah dengan tahapan sebagai berikut:

a. Pemeriksaan

Melakukan pemeriksaan ulang terhadap daftar isian VHT-S terutama mengenai:

- Kelengkapan isian.
- Kebenaran isian.
- Konsistensi antar isian.

Apabila terdapat kekeliruan, inkonsistensi atau ketidaklengkapan pada isiannya yang tidak dapat diedit, maka daftar isian tersebut dikembalikan oleh petugas pengumpul data ke usaha akomodasi yang bersangkutan untuk diperbaiki.

b. Pengkodean

Setelah proses pemeriksaan selesai dilakukan, kegiatan pengolahan dilanjutkan dengan pemberian kode masing-masing daftar isian, agar dapat diolah langsung dengan komputer.

c. Validasi

Setelah data diolah dengan komputer, mungkin masih terdapat beberapa kesalahan yang harus diperbaiki dan diatasi sesuai dengan aturan validasi yang telah ditetapkan, unruk mendapatkan data yang bersih dari kesalahan.

d. Tabulasi

Setelah data bersih dari kesalahan, dilakukan tabulasi sesuai dengan bentuk tabel yang telah ditentukan dengan menggunakan komputer. Hasil pengolahan berupa tabel-tabel dikirim ke Badan Pusat Statistik dalam bentuk *soft copy*, yang selanjutnya dilakukan penggabungan dengan provinsi lainnya.

IV. BEBERAPA KONSEP DAN DEFINISI

1. **Tingkat Penghunian kamar Hotel (TPK)** ialah banyaknya malam kamar yang dihuni dibagi dengan banyaknya malam kamar yang tersedia dikalikan 100%.
2. **Rata-rata Lamanya Tamu Menginap** ialah banyaknya malam tempat tidur yang dipakai dengan banyaknya tamu yang datang menginap ke akomodasi. Rata-rata lamanya tamu menginap ini dapat dibedakan antara tamu asing dan tamu nusantara (dalam negeri):
 - a. **Rata-rata lama tamu asing menginap** ialah banyaknya malam tempat tidur oleh tamu asing dibagi dengan banyaknya tamu asing yang menginap.
 - b. **Rata-rata lama tamu dalam negeri menginap** ialah banyaknya malam tempat tidur oleh tamu dalam negeri dibagi dengan banyaknya tamu dalam negeri yang menginap.
3. **Rata-rata Tamu Per kamar (GPR)** ialah perbandingan antara banyaknya malam tamu atau malam tempat tidur dengan banyaknya malam kamar yang dihuni. Penjelasan GPR (*Guest Per Room*) menggambarkan banyaknya tamu yang menghuni satu kamar yang terjual, contoh:

GPR=1,43, berarti bahwa rata-rata kamar yang terjual dihuni oleh 1,43 orang.

Catatan:

1 malam kamar = 1 kamar x 1 malam

1 malam tempat tidur = 1 tempat tidur x 1 malam

1 malam tamu= 1 tamu x 1 malam

4. **Hotel** ialah suatu usaha yang menggunakan suatu bangunan atau sebagian bangunan yang disediakan secara khusus, untuk setiap orang dapat menginap, makan, memperoleh pelayanan dan menggunakan fasilitas lainnya dengan pembayaran. Ciri khusus dari hotel adalah mempunyai restoran yang dikelola langsung di bawah manajemen hotel tersebut. Kelas hotel ditentukan oleh Dinas Pariwisata Daerah (Diparda).
5. **Hotel Berbintang** ialah suatu usaha yang menggunakan suatu bangunan atau sebagian bangunan yang disediakan secara khusus, dimana setiap orang dapat menginap, makan, memperoleh pelayanan dan menggunakan fasilitas lainnya dengan pembayaran, dan telah memenuhi persyaratan sebagai hotel berbintang seperti yang ditentukan oleh Dinas Pariwisata Daerah (Diparda). Persyaratan tersebut antara lain mencakup:
 - a. Persyaratan fisik, seperti lokasi hotel, kondisi bangunan.
 - b. Bentuk pelayanan yang diberikan (*service*).
 - c. Kualifikasi tenaga kerja, seperti pendidikan, dan kesejahteraan karyawan.

- d. Fasilitas olahraga dan rekreasi lainnya yang tersedia, seperti lapangan tenis, kolam renang, dan diskotik.
- e. Jumlah kamar yang tersedia.
6. **Akomodasi Lainnya**, ialah suatu usaha yang menggunakan suatu bangunan atau sebagian bangunan yang disediakan secara khusus, di mana setiap orang dapat menginap dengan atau tanpa makan dan memperoleh pelayanan serta menggunakan fasilitas lainnya dengan pembayaran. Akomodasi lainnya meliputi: hotel melati yaitu hotel yang belum memenuhi persyaratan sebagai hotel berbintang seperti yang ditentukan Dinas Pariwisata Daerah (Diparda), penginapan remaja, pondok wisata, dan jasa akomodasi lainnya.
- **Hotel Melati/Losmen/Penginapan**, adalah usaha jasa penyediaan jasa pelayanan penginapan bagi umum yang dikelola secara komersial dengan menggunakan sebagian atau seluruh bagian bangunan.
 - **Penginapan Remaja**, adalah usaha penyediaan jasa pelayanan penginapan bagi remaja sebagai akomodasi dalam rangka kegiatan pariwisata dengan tujuan untuk rekreasi, memperluas pengetahuan/pengalaman dan perjalanan.
 - **Pondok Wisata**, adalah usaha penyediaan jasa pelayanan penginapan bagi umum dengan pembayaran harian, yang dilakukan perseorangan dengan menggunakan sebagian dari tempat tinggalnya.

- **Jasa Akomodasi Lainnya**, adalah penyediaan jasa pelayanan penginapan yang tidak termasuk pada hotel melati, penginapan remaja, dan pondok wisata misalnya wisma.

V. PENERIMAAN LAPORAN VHT-S

Laporan VHT-S mengenai tingkat penghunian kamar yang diterima dan diolah dari setiap hotel terpilih merupakan laporan bulanan.

Catatan:

Pada tabel yang disajikan kemungkinan terdapat tanda yang mempunyai arti sebagai berikut:

... = Data tidak Tersedia

- = Tidak ada isian

0 = Ada isian tapi kurang dari setengah digit angka terakhir.

* = Angka Perbaikan

m.k = malam kamar

m.t = malam tamu

ULASAN SINGKAT

1. Tingkat Penghunian Kamar Hotel (TPK)

Tingkat Penghunian Kamar (TPK) merupakan salah satu indikator untuk melihat tingkat aktifitas perhotelan disuatu wilayah, dengan besaran TPK akan terlihat sejauh mana tingkat penggunaan kamar yang tersedia dalam kurun waktu tertentu pada suatu wilayah, khususnya Provinsi Sulawesi Barat.

1.1. TPK Hotel Bintang

Angka TPK hotel bintang di Provinsi Sulawesi Barat selama tahun 2020 sangat fluktuatif. Angka TPK terbesar adalah 49,72 persen yang terjadi pada bulan Februari, sedangkan angka TPK terkecil terjadi di Bulan April yaitu sebesar 4,64 persen. Secara rata-rata, angka TPK hotel bintang di Provinsi Sulawesi Barat 30,97 persen. Angka ini mengalami penurunan sebesar 15,79 poin dibanding tahun 2019 yang tercatat sebesar 46,76 persen. TPK pada hotel bintang dan akomodasi lain tahun 2019 – 2020 dapat dilihat pada tabel 1 sebagai berikut:

Tabel 1. TPK Hotel Bintang di Provinsi Sulawesi Barat Tahun 2019 - 2020

Bulan	2019		2020	
	TPK %	Perubahan dari bulan sebelumnya	TPK %	Perubahan dari bulan sebelumnya
(1)	(2)	(3)	(4)	(5)
Januari	41,26	-32,77	42,59	-13,46
Februari	43,63	5,74	49,72	16,74
Maret	52,16	19,55	38,62	-22,31
April	46,30	-11,23	4,64	-87,99
Mei	44,92	-2,98	11,25	142,46
Juni	43,23	-3,76	23,31	107,20
Juli	49,25	13,93	10,49	-55,00
Agustus	47,11	-4,35	30,86	194,18
September	48,62	3,21	31,31	1,46
Oktober	48,63	0,02	36,20	15,62
November	46,74	-3,89	43,08	19,01
Desember	49,21	5,28	49,54	15,00
Rata-rata	46,76		30,97	

Sumber: Hasil pengolahan VHT-S

1.2. TPK Hotel Non Bintang

Angka TPK hotel non bintang di Provinsi Sulawesi Barat selama tahun 2020 cukup bervariasi. Angka TPK non bintang terbesar pada tahun 2020 adalah 21,38 persen yang terjadi pada bulan Februari, sedangkan angka TPK terkecil terjadi di Bulan April yaitu

sebesar 5,45 persen. Secara rata-rata, angka TPK hotel non bintang di Provinsi Sulawesi Barat 13,45 persen. Angka ini mengalami penurunan sekitar 4,33 poin dibanding tahun 2019 yang tercatat sebesar 17,78 persen. TPK pada hotel non bintang dan akomodasi lain tahun 2019 – 2020 dapat dilihat dalam tabel 2 berikut:

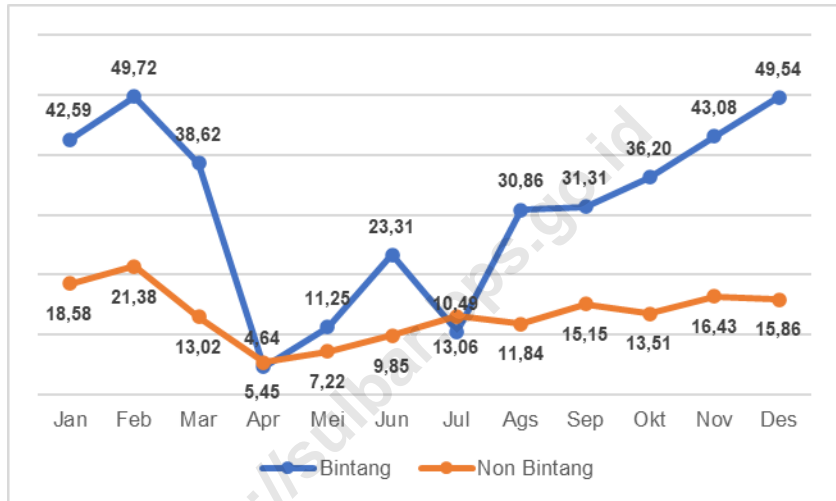
Tabel 1. TPK Hotel Non Bintang di Provinsi Sulawesi Barat Tahun 2019 - 2020

Bulan	2019		2020	
	TPK %	Perubahan dari bulan sebelumnya	TPK %	Perubahan dari bulan sebelumnya
(1)	(2)	(3)	(4)	(5)
Januari	17,99	-25,38	18,58	0,92
Februari	20,11	11,78	21,38	15,07
Maret	17,87	-11,14	13,02	-39,10
April	18,55	3,81	5,45	-58,14
Mei	14,18	-23,56	7,22	32,48
Juni	15,3	7,9	9,85	36,43
Juli	17,28	12,94	13,06	32,59
Agustus	18,85	9,09	11,84	-9,34
September	18,48	-1,96	15,15	27,96
Oktober	17,52	-5,19	13,51	-10,83
November	18,81	7,36	16,43	21,61
Desember	18,41	-2,13	15,86	-3,47
Rata-rata	17,78		13,45	

Sumber: Hasil pengolahan VHT-S

Perkembangan Tingkat Penghunian Kamar (TPK) pada hotel bintang dan non bintang tahun 2019 – 2020 dapat dilihat pada Grafik 1 sebagai berikut:

Grafik 1. Perkembangan TPK Hotel Bintang dan Non Bintang atau Akomodasi Lain di Sulawesi Barat Tahun 2020



2. Rata-Rata Lama Menginap

2.1 Hotel Bintang

Rata-rata lama menginap tamu asing pada hotel bintang di Provinsi Sulawesi Barat sepanjang tahun 2020 adalah 0,33 hari atau mengalami penurunan sebesar 2,22 hari dibandingkan tahun 2019 yang tercatat selama 2,54 hari. Tamu asing yang menginap pada hotel bintang di Provinsi Sulawesi Barat sepanjang tahun 2020 hanya pada bulan Januari dan Februari dengan rata-rata lama menginap tertinggi terjadi pada bulan Februari sebesar 2,08 hari.

Rata-rata lama menginap tamu nusantara pada hotel bintang di Provinsi Sulawesi Barat sepanjang tahun 2020 adalah sebesar 1,99 hari atau mengalami kenaikan sebesar 0,13 hari dibandingkan tahun 2019 yang tercatat selama 1,86 hari. Sepanjang tahun 2020, angka rata-rata lama menginap tertinggi untuk tamu nusantara terjadi di bulan Februari sebesar 2,67 hari sedangkan terendah di bulan Juli sebesar 1,14 hari. Rata-rata lama menginap untuk tamu asing dan nusantara pada Hotel Bintang atau akomodasi lain tahun 2020 dapat dilihat dalam tabel 3 berikut:

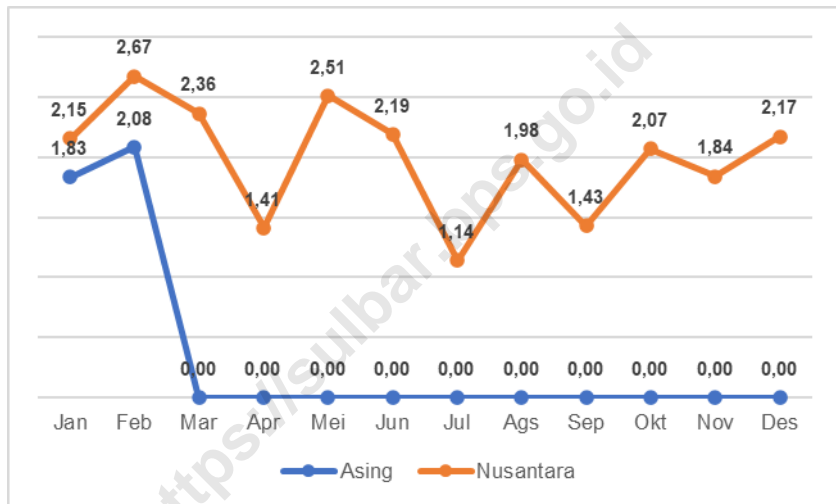
Tabel 2. Rata-rata Lama Menginap Tamu Asing dan Nusantara pada Hotel Bintang tahun 2019-2020

Bulan	Tahun 2019		Tahun 2020		Perubahan 2020 terhadap 2019	
	RLM Asing	RLM Nusantara	RLM Asing	RLM Nusantara	RLM Asing	RLM Nusantara
(1)	(2)	(3)	(4)	(5)	(6)	(7)
Januari	4,80	2,36	1,83	2,15	-2,97	-0,21
Februari	2,00	2,06	2,08	2,67	0,08	0,61
Maret	1,54	1,82	0,00	2,36	-1,54	0,54
April	1,86	1,60	0,00	1,41	-1,86	-0,19
Mei	1,93	2,03	0,00	2,51	-1,93	0,48
Juni	1,29	1,97	0,00	2,19	-1,29	0,22
Juli	1,54	1,84	0,00	1,14	-1,54	-0,70
Agustus	10,21	2,17	0,00	1,98	-10,21	-0,19
September	1,00	1,66	0,00	1,43	-1,00	-0,23
Oktober	2,33	1,71	0,00	2,07	-2,33	0,36
November	1,00	1,45	0,00	1,84	-1,00	0,39
Desember	1,00	1,65	0,00	2,17	-1,00	0,52
Rata - rata	2,54	1,86	0,33	1,99	-2,22	0,13

Sumber: Hasil pengolahan VHT-S

Perkembangan Rata-rata lama menginap tamu asing dan nusantara pada hotel bintang sepanjang tahun 2020 dapat dilihat pada grafik 2 sebagai berikut:

Grafik 2. Perkembangan Rata-rata Lama Menginap Tamu Asing dan Nusantara pada Hotel Bintang di Provinsi Sulawesi Barat Tahun 2020



2.2 Hotel Non Bintang

Rata-rata lama menginap tamu asing pada hotel non bintang di Provinsi Sulawesi Barat sepanjang tahun 2020 adalah 0,30 hari atau menurun 0,95 hari dibanding tahun 2019 yang tercatat selama 1,25 hari. Tamu asing yang menginap pada hotel non bintang di Provinsi Sulawesi Barat sepanjang tahun 2020 hanya pada bulan Maret dengan rata-rata lama menginap 3,60 hari.

Rata-rata lama menginap tamu nusantara pada akomodasi lain di Provinsi Sulawesi Barat sepanjang tahun 2020 adalah sebesar

1,11 hari atau menurun sebesar 0,08 hari dibanding tahun 2019 yang tercatat selama 1,19 hari. Sepanjang tahun 2020, angka rata-rata lama menginap terendah untuk tamu nusantara terjadi di bulan Mei dan September sebesar 1,05 hari sedangkan tertinggi di Bulan Februari sebesar 2,67 hari. Rata-rata lama menginap untuk tamu asing dan nusantara pada Hotel Non Bintang atau akomodasi lain tahun 2020 dapat dilihat dalam tabel 4 berikut:

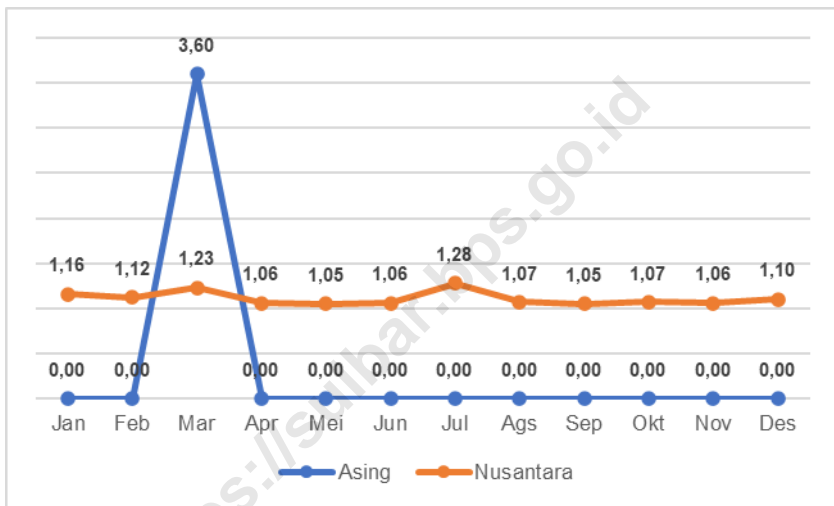
Tabel 3. Rata-rata Lama Menginap Tamu Asing dan Nusantara pada Hotel Non Bintang atau Akomodasi Lain tahun 2019-2020

Bulan	Tahun 2019		Tahun 2020		Perubahan 2020 terhadap 2019	
	RLM Asing	RLM Nusantara	RLM Asing	RLM Nusantara	RLM Asing	RLM Nusantara
(1)	(2)	(3)	(4)	(5)	(6)	(7)
Januari	15,00	1,33	-	1,16	-15,00	-0,17
Februari	-	1,19	-	1,12	0,00	-0,07
Maret	-	1,14	3,60	1,23	3,60	0,09
April	-	1,17	-	1,06	0,00	-0,11
Mei	-	1,05	-	1,05	0,00	0,00
Juni	-	1,05	-	1,06	0,00	0,01
Juli	-	1,09	-	1,28	0,00	0,19
Agustus	-	1,62	-	1,07	0,00	-0,55
September	-	1,20	-	1,05	0,00	-0,15
Oktober	-	1,12	-	1,07	0,00	-0,05
November	-	1,11	-	1,06	0,00	-0,05
Desember	-	1,17	-	1,10	0,00	-0,07
Rata - rata	1,25	1,19	0,30	1,11	-0,95	-0,08

Sumber: Hasil pengolahan VHT-S

Perkembangan rata-rata lama menginap tamu asing dan tamu nusantara pada hotel non bintang pada tahun 2020 di Sulawesi Barat dapat dilihat pada Grafik 3 di bawah ini:

Grafik 3. Perkembangan Rata-Rata Lama Menginap Tamu Asing dan Nusantara pada Hotel Non Bintang di Provinsi Sulawesi Barat tahun 2020



3. Rata-Rata Tamu Per Kamar (GPR)

Rata-rata tamu per kamar (GPR) untuk klasifikasi Hotel Bintang pada tahun 2020 adalah sebesar 2,06 orang. dimana hal ini mengalami peningkatan sebesar 0,11 orang dibandingkan tahun 2019 yang tercatat sebesar 1,96 orang. Sedangkan untuk klasifikasi hotel non bintang atau akomodasi lain pada tahun 2020 adalah sebesar 1,74 orang dimana tidak terjadi perubahan dibandingkan tahun 2019. Rata-rata tamu per kamar terbesar pada klasifikasi hotel berbintang pada tahun 2020 terjadi pada bulan Februari sebesar 2,99 orang dan terkecil pada bulan Desember sebesar 1,77 orang. Sedangkan rata-

rata tamu per kamar terbesar pada klasifikasi hotel non bintang atau akomodasi lainnya adalah pada bulan Desember sebesar 1,93 orang dan yang terendah adalah pada bulan April sebesar 1,65 orang.

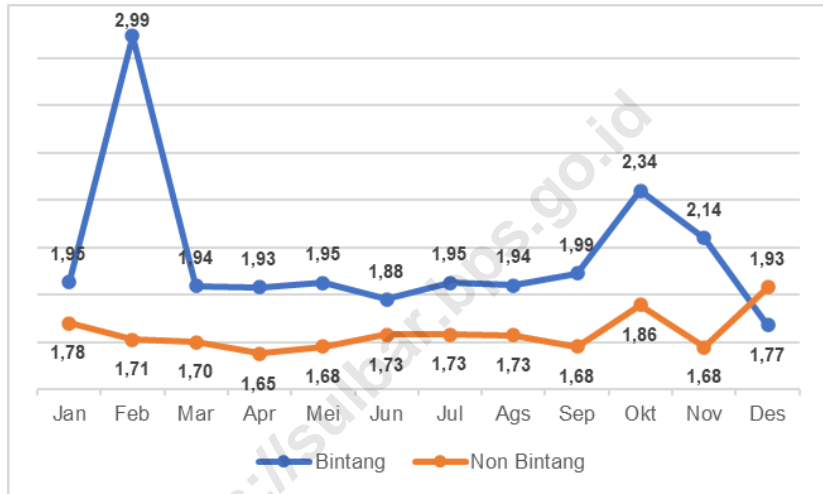
Tabel 4. Rata-rata Tamu per Kamar (*Guest Per Room*) pada Hotel Bintang dan Hotel Non Bintang atau Akomodasi Lainnya tahun 2019-2020

Bulan	Tahun 2019		Tahun 2020		Perubahan 2020 terhadap 2019	
	GPR Bintang	GPR Akomodasi Lainnya	GPR Bintang	GPR Akomodasi Lainnya	GPR bintang	GPR Akomodasi Lainnya
(1)	(2)	(3)	(4)	(5)	(6)	(7)
Januari	1,96	1,81	1,95	1,78	-0,01	-0,03
Februari	1,99	1,66	2,99	1,71	1,00	0,05
Maret	1,98	1,77	1,94	1,70	-0,04	-0,07
April	1,86	1,7	1,93	1,65	0,07	-0,05
Mei	1,91	1,68	1,95	1,68	0,04	0,00
Juni	1,91	1,66	1,88	1,73	-0,03	0,07
Juli	1,96	1,66	1,95	1,73	-0,01	0,07
Agustus	2,03	2,26	1,94	1,73	-0,09	-0,53
September	2,06	1,69	1,99	1,68	-0,07	-0,01
Oktober	2,04	1,63	2,34	1,86	0,30	0,23
November	1,88	1,65	2,14	1,68	0,26	0,03
Desember	1,93	1,71	1,77	1,93	-0,16	0,22
Rata - rata	1,96	1,74	2,06	1,74	0,11	0,00

Sumber: Hasil pengolahan VHT-S

Perkembangan rata-rata tamu per kamar (*Guest Per Room*) pada Hotel Bintang dan Akomodasi Lainnya di Provinsi Sulawesi Barat pada tahun 2020 dapat dilihat pada Grafik 4 berikut:

Grafik 4. Perkembangan Rata-Rata Tamu Per Kamar (*Guest Per Room*) Pada Hotel Bintang dan Non Bintang atau Akomodasi Lainnya di Provinsi Sulawesi Barat tahun 2020



LAMPIRAN TABEL

Lampiran 1. TPK, Rata-Rata Lama Menginap dan Rata Rata Tamu Per Kamar Pada Hotel Bintang dan Non Bintang atau Akomodasi Lainnya Di Sulawesi Barat, **Januari** Tahun 2020

JENIS STATISTIK	Hotel Bintang	Akomodasi Lainnya
TPK	42,59	18,58
Rata-Rata Lama Menginap		
Mancanegara (Asing)	1,83	2,15
Nusantara (Lokal)	-	1,16
Rata-Rata Tamu per Kamar	1,95	1,78
Jumlah Tamu Hotel		
Mancanegara (Asing)	12	5 215
Nusantara (Lokal)	-	5 501

Sumber: Hasil Pengolahan VHT-S Sulawesi Barat.

Lampiran 2. TPK, Rata-Rata Lama Menginap dan Rata Rata Tamu Per Kamar Pada Hotel Bintang dan Non Bintang atau Akomodasi Lainnya Di Sulawesi Barat, **Februari** Tahun 2020

JENIS STATISTIK	Hotel Bintang	Akomodasi Lainnya
TPK	49,72	21,38
Rata-Rata Lama Menginap		
Mancanegara (Asing)	2,08	2,67
Nusantara (Lokal)	-	1,12
Rata-Rata Tamu per Kamar	2,99	1,71
Jumlah Tamu Hotel		
Mancanegara (Asing)	12	7 029
Nusantara (Lokal)	-	5 757

Sumber: Hasil Pengolahan VHT-S Sulawesi Barat.

Lampiran 3. TPK, Rata-Rata Lama Menginap dan Rata Rata Tamu Per Kamar Pada Hotel Bintang dan Non Bintang atau Akomodasi Lainnya Di Sulawesi Barat, **Maret** Tahun 2020

JENIS STATISTIK	Hotel Bintang	Akomodasi Lainnya
TPK	38,62	13,02
Rata-Rata Lama Menginap		
Mancanegara (Asing)	-	2,36
Nusantara (Lokal)	3,60	1,23
Rata-Rata Tamu per Kamar	1,94	1,70
Jumlah Tamu Hotel		
Mancanegara (Asing)	-	4 342
Nusantara (Lokal)	2	3 593

Sumber: Hasil Pengolahan VHT-S Sulawesi Barat.

Lampiran 4. TPK, Rata-Rata Lama Menginap dan Rata Rata Tamu Per Kamar Pada Hotel Bintang dan Non Bintang atau Akomodasi Lainnya Di Sulawesi Barat, **April** Tahun 2020

JENIS STATISTIK	Hotel Bintang	Akomodasi Lainnya
TPK	4,64	5,45
Rata-Rata Lama Menginap		
Mancanegara (Asing)	-	1,41
Nusantara (Lokal)	-	1,06
Rata-Rata Tamu per Kamar	1,93	1,65
Jumlah Tamu Hotel		
Mancanegara (Asing)	-	709
Nusantara (Lokal)	-	1 378

Sumber: Hasil Pengolahan VHT-S Sulawesi Barat.

Lampiran 5. TPK, Rata-Rata Lama Menginap dan Rata Rata Tamu Per Kamar Pada Hotel Bintang dan Non Bintang atau Akomodasi Lainnya Di Sulawesi Barat, **Mei** Tahun 2020

JENIS STATISTIK	Hotel Bintang	Akomodasi Lainnya
TPK	11,25	7,22
Rata-Rata Lama Menginap		
Mancanegara (Asing)	-	2,51
Nusantara (Lokal)	-	1,05
Rata-Rata Tamu per Kamar	1,95	1,68
Jumlah Tamu Hotel		
Mancanegara (Asing)	-	869
Nusantara (Lokal)	-	1 532

Sumber: Hasil Pengolahan VHT-S Sulawesi Barat.

Lampiran 6. TPK, Rata-Rata Lama Menginap dan Rata Rata Tamu Per Kamar Pada Hotel Bintang dan Non Bintang atau Akomodasi Lainnya Di Sulawesi Barat, **Juni** Tahun 2020

JENIS STATISTIK	Hotel Bintang	Akomodasi Lainnya
TPK	23,31	9,85
Rata-Rata Lama Menginap		
Mancanegara (Asing)	-	2,19
Nusantara (Lokal)	-	1,06
Rata-Rata Tamu per Kamar	1,88	1,73
Jumlah Tamu Hotel		
Mancanegara (Asing)	-	2 077
Nusantara (Lokal)	-	2 971

Sumber: Hasil Pengolahan VHT-S Sulawesi Barat.

Lampiran 7. TPK, Rata-Rata Lama Menginap dan Rata Rata Tamu Per Kamar Pada Hotel Bintang dan Non Bintang atau Akomodasi Lainnya Di Sulawesi Barat, **Juli** Tahun 2020

JENIS STATISTIK	Hotel Bintang	Akomodasi Lainnya
TPK	10,49	13,06
Rata-Rata Lama Menginap		
Mancanegara (Asing)	-	1,14
Nusantara (Lokal)	-	1,28
Rata-Rata Tamu per Kamar	1,95	1,73
Jumlah Tamu Hotel		
Mancanegara (Asing)	-	2 425
Nusantara (Lokal)	-	3 206

Sumber: Hasil Pengolahan VHT-S Sulawesi Barat.

Lampiran 8. TPK, Rata-Rata Lama Menginap dan Rata Rata Tamu Per Kamar Pada Hotel Bintang dan Non Bintang atau Akomodasi Lainnya Di Sulawesi Barat, **Agustus** Tahun 2020

JENIS STATISTIK	Hotel Bintang	Akomodasi Lainnya
TPK	30,86	11,84
Rata-Rata Lama Menginap		
Mancanegara (Asing)	-	1,98
Nusantara (Lokal)	-	1,07
Rata-Rata Tamu per Kamar	1,94	1,73
Jumlah Tamu Hotel		
Mancanegara (Asing)	-	4 075
Nusantara (Lokal)	-	3 623

Sumber: Hasil Pengolahan VHT-S Sulawesi Barat.

Lampiran 9. TPK, Rata-Rata Lama Menginap dan Rata Rata Tamu Per Kamar Pada Hotel Bintang dan Non Bintang atau Akomodasi Lainnya Di Sulawesi Barat, **September** Tahun 2020

JENIS STATISTIK	Hotel Bintang	Akomodasi Lainnya
TPK	31,31	15,15
Rata-Rata Lama Menginap		
Mancanegara (Asing)	-	1,43
Nusantara (Lokal)	-	1,05
Rata-Rata Tamu per Kamar	1,99	1,68
Jumlah Tamu Hotel		
Mancanegara (Asing)	-	5 701
Nusantara (Lokal)	-	5 050

Sumber: Hasil Pengolahan VHT-S Sulawesi Barat.

Lampiran 10. TPK, Rata-Rata Lama Menginap dan Rata Rata Tamu Per Kamar Pada Hotel Bintang dan Non Bintang atau Akomodasi Lainnya Di Sulawesi Barat, **Oktober** Tahun 2020

JENIS STATISTIK	Hotel Bintang	Akomodasi Lainnya
TPK	36,20	13,51
Rata-Rata Lama Menginap		
Mancanegara (Asing)	-	2,07
Nusantara (Lokal)	-	1,07
Rata-Rata Tamu per Kamar	2,34	1,86
Jumlah Tamu Hotel		
Mancanegara (Asing)	-	5 520
Nusantara (Lokal)	-	4 938

Sumber: Hasil Pengolahan VHT-S Sulawesi Barat.

Lampiran 11. TPK, Rata-Rata Lama Menginap dan Rata Rata Tamu Per Kamar Pada Hotel Bintang dan Non Bintang atau Akomodasi Lainnya Di Sulawesi Barat, **November** Tahun 2020

JENIS STATISTIK	Hotel Bintang	Akomodasi Lainnya
TPK	43,08	16,43
Rata-Rata Lama Menginap		
Mancanegara (Asing)	-	1,84
Nusantara (Lokal)	-	1,06
Rata-Rata Tamu per Kamar	2,14	1,68
Jumlah Tamu Hotel		
Mancanegara (Asing)	-	6 551
Nusantara (Lokal)	-	5 402

Sumber: Hasil Pengolahan VHT-S Sulawesi Barat.

Lampiran 12. TPK, Rata-Rata Lama Menginap dan Rata Rata Tamu Per Kamar Pada Hotel Bintang dan Non Bintang atau Akomodasi Lainnya Di Sulawesi Barat, **Desember** Tahun 2020

JENIS STATISTIK	Hotel Bintang	Akomodasi Lainnya
TPK	49,54	15,86
Rata-Rata Lama Menginap		
Mancanegara (Asing)	-	2,17
Nusantara (Lokal)	-	1,10
Rata-Rata Tamu per Kamar	1,77	1,93
Jumlah Tamu Hotel		
Mancanegara (Asing)	-	4 965
Nusantara (Lokal)	-	5 690

Sumber: Hasil Pengolahan VHT-S Sulawesi Barat

DATA

MENCERDASKAN BANGSA

<https://sulbar.bps.go.id>



**BADAN PUSAT STATISTIK
PROVINSI SULAWESI BARAT**

Telp. (0426) 22103, Fax. (0426) 21265
Jl. RE. Martadinata No. 10 Mamuju
Email: sulbar@bps.go.id
Homepage: <http://sulbar.bps.go.id>

ISSN 2460-2736



9 772460 273607