

Katalog : 1102001.1275190

**KECAMATAN  
MEDAN LABUHAN  
DALAM ANGKA**

**2017**



MASJID RAYA AL-OSMANI



**BADAN PUSAT STATISIK  
KOTA MEDAN**  
*BPS-Statistics of Medan City*

**KECAMATAN  
MEDAN LABUHAN  
DALAM ANGKA**

**2017**



MASJID RAYA  
**AL-OSMANI**  
LABUHAN DELI MEDAN

MASJID RAYA AL-OSMANI

---

## KECAMATAN MEDAN LABUHAN DALAM ANGKA 2017

Katalog BPS : 1102001.1275190  
No. Publikasi : 12750.1721  
No. ISBN : 978-602-405-090-0

Ukuran buku : 21cm x 15 cm  
Jumlah Halaman : xvi + 84

Naskah:  
Badan Pusat Statistik Kota Medan

Penyunting:  
Badan Pusat Statistik Kota Medan

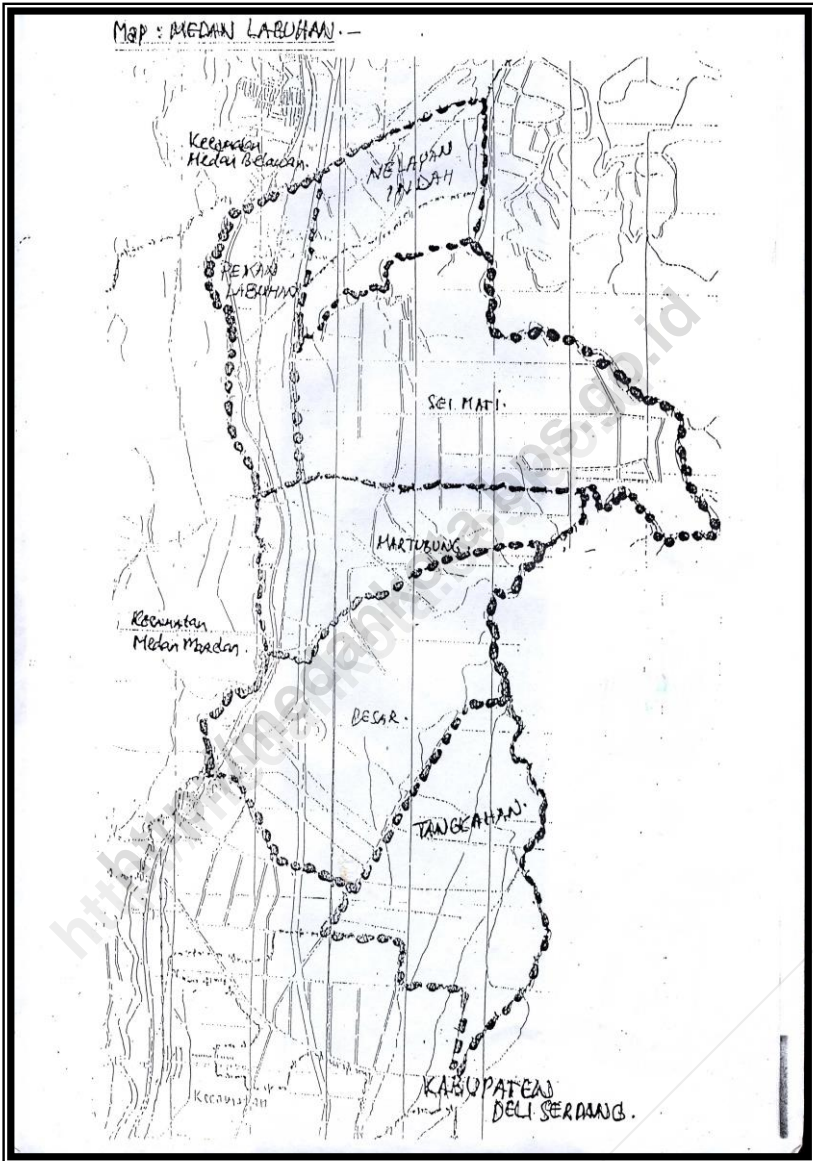
Gambar Kulit:  
Badan Pusat Statistik Kota Medan

Diterbitkan Oleh:  
Badan Pusat Statistik Kota Medan

Dicetak Oleh:  
CV. Rilis Grafika

Dilarang mengumumkan, mendistribusikan, mengomunikasikan, dan/atau menggandakan sebagian atau seluruh isi buku ini untuk tujuan komersial tanpa izin tertulis dari Badan Pusat Statistik

# PETA KECAMATAN



---

<http://medankota.bps.go.id>

---

## KATA PENGANTAR

Dengan memanjatkan puji dan syukur ke hadirat Tuhan Yang Maha Esa, kami telah dapat menyelesaikan publikasi "Kecamatan Medan Labuhan Dalam Angka Tahun 2016" ini. Usainya penerbitan publikasi ini dimungkinkan berkat adanya bantuan dari Pemerintah Kecamatan Medan Labuhan serta instansi pemerintah lainnya.

Kebutuhan akan data statistik semakin meningkat terutama dalam menyambut millenium kedua. Hal tersebut menjadi pendorong bagi kami untuk menyusun publikasi ini. Data yang disajikan bersumber dari data yang terdapat di kantor kecamatan Medan Labuhan, kantor kelurahan sekecamatan Medan Labuhan serta instansi pemerintah lainnya. Selain itu data yang ada pada publikasi ini merupakan data yang bersumber dari berbagai kegiatan rutin, survei maupun sensus yang diselenggarakan Badan Pusat Statistik di kecamatan Medan Labuhan.

Pada kesempatan ini kami mengucapkan banyak terima kasih kepada Camat Medan Labuhan atas perhatian dan bantuannya sehingga terbitnya publikasi ini, serta kepada instansi-instansi pemerintah lainnya.

Saran dan kritik demi penyempurnaan publikasi ini di masa yang akan datang sangat kami harapkan dari berbagai pihak.

Akhirnya semoga penyajian data statistik ini dapat membantu memenuhi kebutuhan data bagi pihak-pihak yang memerlukan serta bermanfaat bagi semua pihak.

Medan, Agustus 2017

**Kepala Badan Pusat Statistik  
Kota Medan,**



**Herman, SE, M.Si**

**NIP. 19661128 198603 1 002**

---

<http://medankota.bps.go.id>

---

## DAFTAR ISI

| Judul Tabel                                   | Halaman |
|-----------------------------------------------|---------|
| PETA KECAMATAN MEDAN LABUHAN .....            | iii     |
| KATA PENGANTAR .....                          | v       |
| DAFTAR ISI .....                              | vii     |
| DAFTAR TABEL .....                            | ix      |
| DAFTAR GAMBAR .....                           | xiii    |
| DAFTAR LAMPIRAN .....                         | xv      |
| BAB I KEADAAN GEOGRAFIS .....                 | 1       |
| BAB II PEMERINTAH .....                       | 9       |
| BAB III PENDUDUK DAN TENAGA KERJA .....       | 19      |
| BAB IV SOSIAL .....                           | 31      |
| BAB V INDUSTRI, ENERGI, DAN AIR MINUM .....   | 49      |
| BAB VI EKONOMI .....                          | 57      |
| BAB VII HOTEL, RESTORAN, DAN PARIWISATA ..... | 65      |
| BAB VIII KEUANGAN DAN HARGA .....             | 73      |
| LAMPIRAN .....                                | 79      |



---

<http://medankota.bps.go.id>

---

## DAFTAR TABEL

| Judul Tabel                                                                                                                                | Halaman |
|--------------------------------------------------------------------------------------------------------------------------------------------|---------|
| Tabel 1.1 Letak dan Geografis Kecamatan Medan Labuhan Tahun 2016.....                                                                      | 5       |
| Tabel 1.2 Luas Wilayah dan Persentase Terhadap Luas Kecamatan Menurut Kelurahan Tahun 2016 .....                                           | 6       |
| Tabel 1.3 Jarak Kantor Lurah ke Kantor Camat Menurut Kelurahan Tahun 2016 .....                                                            | 7       |
| Tabel 1.4 Daftar Alamat Kantor Kelurahan di Kecamatan Medan Labuhan Tahun 2016.....                                                        | 8       |
| Tabel 2.1 Banyaknya Lingkungan dan Blok Sensus Menurut Kelurahan Tahun 2016 .....                                                          | 14      |
| Tabel 2.2 Banyaknya Pegawai Negeri Sipil (PNS) dan Honor di Lingkungan Instansi Pemerintah Kecamatan Medan Labuhan Tahun 2016 (Jiwa) ..... | 15      |
| Tabel 2.3 Banyaknya Pegawai Negeri Sipil (PNS) dan Honor Pada Kantor Kelurahan Menurut Golongan dan Kelurahan Tahun 2016 (Jiwa) .....      | 16      |
| Tabel 2.4 Banyaknya Pertahanan Sipil Menurut Kelurahan Tahun 2016....                                                                      | 17      |
| Tabel 3.1 Jumlah Penduduk, Luas Kelurahan, Kepadatan Penduduk per Km <sup>2</sup> Menurut Kelurahan Tahun 2016.....                        | 23      |
| Tabel 3.2 Banyaknya Rumah Tangga, Penduduk dan Rata-rata Anggota Rumah Tangga Menurut Kelurahan Tahun 2016 .....                           | 24      |
| Tabel 3.3 Jumlah Penduduk Menurut Jenis Kelamin dan Kelurahan Tahun 2016 .....                                                             | 25      |
| Tabel 3.4 Jumlah Penduduk Menurut Agama dan Kelurahan Tahun 2016                                                                           | 26      |

|             |                                                                                                   |    |
|-------------|---------------------------------------------------------------------------------------------------|----|
| Tabel 3.5   | Banyaknya Mutasi Penduduk Menurut Kelurahan Tahun 2016 .                                          | 27 |
| Tabel 3.6   | Komposisi Mata Pencaharian Penduduk Menurut Kelurahan Tahun 2016 .....                            | 28 |
| Tabel 4.1   | Jumlah Sekolah PAUD, Taman Kanak-kanak (TK) Negeri, dan Swasta Menurut Kelurahan Tahun 2016.....  | 35 |
| Tabel 4.2   | Jumlah Sekolah Dasar (SD) Negeri dan Swasta Menurut Kelurahan Tahun 2016 .....                    | 36 |
| Tabel 4.3   | Jumlah Murid Sekolah Dasar (SD) Negeri dan Swasta Menurut Kelurahan Tahun 2016.....               | 37 |
| Tabel 4.4   | Jumlah Guru Sekolah Dasar (SD) Negeri dan Swasta Menurut Kelurahan Tahun 2016.....                | 38 |
| Tabel 4.5   | Rasio Murid dan Guru Pada Sekolah Dasar (SD) Menurut Kelurahan Tahun 2016.....                    | 39 |
| Tabel 4.6   | Jumlah Sekolah Menengah Pertama (SMP) Negeri dan Swasta Menurut Kelurahan Tahun 2016.....         | 40 |
| Tabel 4.7   | Jumlah Sekolah Menengah Atas (SMA) Negeri dan Swasta Menurut Kelurahan Tahun 2016.....            | 41 |
| Tabel 4.8   | Banyaknya Sarana Kesehatan Umum Menurut Kelurahan Tahun 2016 .....                                | 42 |
| Tabel 4.9   | Banyaknya Pasangan Usia Subur (PUS) Menurut Jenis Alat Kontrasepsi dan Kelurahan Tahun 2016 ..... | 43 |
| Tabel 4.9   | Banyaknya Sarana Ibadah Menurut Kelurahan Tahun 2016.....                                         | 45 |
| Tabel 4. 10 | Banyaknya Nikah, Talak, Cerai dan Rujuk Menurut Tahun 2016 .....                                  | 46 |
| Tabel 4.11  | Banyaknya Sarana Lapangan Olahraga Menurut Jenis Olahraga dan Kelurahan Tahun 2016.....           | 47 |

|           |                                                                                                                                |    |
|-----------|--------------------------------------------------------------------------------------------------------------------------------|----|
| Tabel 5.1 | Banyaknya Perusahaan Industri Besar/Sedang, Kecil, dan Rumah Tangga Menurut Kelurahan Tahun 2016 .....                         | 52 |
| Tabel 5.2 | Banyaknya Rumah Tangga Pelanggan Listrik Negara Menurut Kelurahan Tahun 2016 .....                                             | 53 |
| Tabel 5.3 | Banyaknya Rumah Tangga Pelanggan Gas Negara Menurut Kelurahan Tahun 2016 .....                                                 | 54 |
| Tabel 5.4 | Banyaknya Rumah Tangga Pelanggan Air Minum Melalui PAM Menurut Kelurahan Tahun 2016 .....                                      | 55 |
| Tabel 6.1 | Jumlah Pasar, Kelompok Pertokoan, Swalayan/Minimarket, dan Mall/Plaza Menurut Kelurahan Tahun 2016 .....                       | 60 |
| Tabel 6.2 | Jumlah Pasar Menurut Pengelola dan Kelurahan Tahun 2016 ...                                                                    | 61 |
| Tabel 6.3 | Jumlah SPBU dan Agen Minyak Tanah (Pangkalan) Menurut Kelurahan Tahun 2016 .....                                               | 62 |
| Tabel 6.4 | Jumlah Bengkel Sepeda Motor dan Bengkel Mobil Menurut Kelurahan Tahun 2016 .....                                               | 63 |
| Tabel 6.5 | Banyaknya Tempat Pencucian Mobil (Doorsmer) Menurut Kelurahan Tahun 2016 .....                                                 | 64 |
| Tabel 7.1 | Jumlah Hotel, Bioskop, Night Club dan Bilyard Menurut Kelurahan Tahun 2016 .....                                               | 68 |
| Tabel 7.2 | Banyaknya Rumah Makan/Restoran dan Warung Minum Menurut Kelurahan Tahun 2016 .....                                             | 69 |
| Tabel 7.3 | Jumlah Panti Pijat, Massege, Pangkas, Salon dan Praktek Dukun Patah Menurut Kelurahan Tahun 2016 .....                         | 70 |
| Tabel 7.4 | Jumlah Tempat Video Game/Play Station, Penyewaan Kaset Video/VCD/DVD dan Warnet/Game Online Menurut Kelurahan Tahun 2016 ..... | 71 |

---

|           |                                                               |    |
|-----------|---------------------------------------------------------------|----|
| Tabel 8.1 | Banyaknya Lembaga Keuangan Menurut Kelurahan Tahun 2016 ..... | 76 |
|-----------|---------------------------------------------------------------|----|

<http://medankota.bps.go.id>

---

## DAFTAR GAMBAR

| Judul Gambar                                                                                                                             | Halaman |
|------------------------------------------------------------------------------------------------------------------------------------------|---------|
| Gambar 1.1 Jarak Kantor Lurah ke Kantor Camat di Kecamatan Medan Labuhan, 2016 (Km <sup>2</sup> ) .....                                  | 4       |
| Gambar 2.1 Banyaknya Blok Sensus tiap Kelurahan di Kec. Medan Labuhan, 2016.....                                                         | 12      |
| Gambar 2.2 Banyaknya PNS di Kantor Camat dan Instansi lain di Kecamatan Medan Labuhan berdasarkan golongan (Jiwa) .....                  | 13      |
| Gambar 3.1 Jumlah Penduduk Per kelurahan se Kecamatan Medan Labuhan, 2016.....                                                           | 22      |
| Gambar 4.1 Banyaknya Rumah sakit, Puskesmas, BPU, BKIA di Kec. Medan Labuhan, 2016.....                                                  | 34      |
| Gambar 6.1 Banyaknya Pasar dan pertokoan per kelurahan di Kec. Medan Labuhan, 2016.....                                                  | 59      |
| Gambar 7.1 Banyaknya Panti Pijat, Masege, Pangkas, Salon dan Praktek Dukun Patah menurut Kelurahan di Kecamatan Medan Labuhan, 2016..... | 67      |

---

<http://medankota.bps.go.id>

---

---

## DAFTAR LAMPIRAN

|          | Halaman                                                                                           |
|----------|---------------------------------------------------------------------------------------------------|
| Daftar 1 | Nama Camat dan Lamanya menjabat di Kecamatan Medan Labuhan sejak Tahun 1974 s/d sekarang ..... 81 |
| Daftar 2 | Nama Lurah dan Lamanya Menjabat menurut Kelurahan di Kecamatan Medan Labuhan ..... 82             |
| Daftar 3 | Daftar nama dan Alamat Kantor Kelurahan di Kecamatan Medan Labuhan ..... 84                       |



---

<http://medankota.bps.go.id>

---

---

# KEADAAN GEOGRAFIS

# 1

<http://medankota.blogspot.com>

---

<http://medankota.bps.go.id>

---

### **1.1 Letak dan Geografis Kecamatan Medan Labuhan Tahun 2016**

Kecamatan Medan Labuhan berbatasan langsung dengan kecamatan Medan Deli di sebelah selatan, kecamatan Medan Belawan di sebelah utara, kecamatan Medan Marelan di sebelah barat, dan kabupaten Deli Serdang di sebelah timur. Kecamatan Medan Labuhan merupakan salah satu kecamatan di Kota Medan yang mempunyai luas sekitar 41,275 km<sup>2</sup>. Jarak kantor kecamatan ke kantor walikota Medan yaitu sekitar 18 km.

### **1.2 Luas Wilayah dirinci per Kelurahan di Kecamatan Medan Labuhan Tahun 2016**

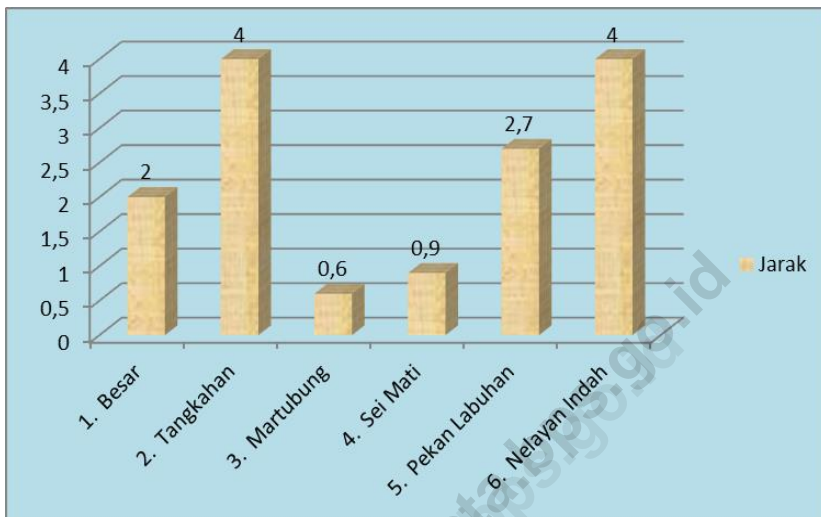
Dari enam kelurahan di kecamatan Medan Labuhan, kelurahan Sei Mati memiliki luas wilayah yang terluas yaitu sebesar 12,870 km<sup>2</sup> sedangkan kelurahan Pekan Labuhan mempunyai luas terkecil yakni 3,600 km<sup>2</sup>.

### **1.3 Jarak Kantor Lurah ke Kantor Camat di Kecamatan Medan Labuhan Tahun 2016**

Ditinjau dari jarak antara kantor kelurahan dan kantor kecamatan, kantor kelurahan Tangkahan dan Nelayan Indah memiliki jarak terjauh dari kantor kecamatan Medan Labuhan yaitu sekitar 4 km sedangkan kantor kelurahan yang terdekat yaitu kelurahan Martubung sekitar 0,6 km dari kantor kecamatan Medan Labuhan.

Kedaaan Geografis

Gambar 1.1 Jarak Kantor Lurah ke Kantor Camat di Kecamatan Medan Labuhan, 2016 (Km<sup>2</sup>)



Sumber : Kantor Lurah se Kecamatan Medan Labuhan

Tabel 1.1 Letak dan Geografis Kecamatan Medan Labuhan Tahun 2016

|                                                  |                   |
|--------------------------------------------------|-------------------|
| 1. Luas wilayah :                                | 4128 Ha           |
| 2. Letak diatas permukaan Laut :                 | Meter             |
| 3. Terletak antara                               |                   |
| Lintang Utara :                                  |                   |
| Lintang Selatan :                                |                   |
| Bujur Timur :                                    |                   |
| 4. Berbatasan dengan                             |                   |
| Sebelah Utara :                                  | Kec. M. Belawan   |
| Sebelah Selatan :                                | Kec. M. Deli      |
| Sebelah Barat :                                  | Kec. M. Marelan   |
| Sebelah Timur :                                  | Kab. Deli Serdang |
| 5. Jarak Kantor Camat ke Kantor Walikota Medan : | Km.               |

Sumber : Kantor Camat Medan Labuhan.

Keadaan Geografis

Tabel 1.2 Luas Wilayah dan Persentase Terhadap Luas Kecamatan Menurut Kelurahan Tahun 2016

| Kelurahan        | Luas (Km <sup>2</sup> ) | Persentase terhadap Luas Kecamatan (%) |
|------------------|-------------------------|----------------------------------------|
| (1)              | (2)                     | (3)                                    |
| 1. Besar         | 6,000                   | 14,54                                  |
| 2. Tangkahan     | 6,005                   | 14,55                                  |
| 3. Martubung     | 8,000                   | 19,38                                  |
| 4. Sei Mati      | 12,870                  | 31,18                                  |
| 5. Pekan Labuhan | 3,600                   | 8,72                                   |
| 6. Nelayan Indah | 4,800                   | 11,63                                  |
| <b>Jumlah</b>    | <b>41,275</b>           | <b>100,00</b>                          |
| <b>2015</b>      | <b>41,275</b>           | <b>100,00</b>                          |

Sumber : Kantor Camat Medan Labuhan.

Tabel 1.3 Jarak Kantor Lurah ke Kantor Camat Menurut Kelurahan Tahun 2016

| Kelurahan        | Jarak ke Kantor Camat (Km) |
|------------------|----------------------------|
| (1)              | (2)                        |
| 1. Besar         | 2                          |
| 2. Tangkahan     | 4                          |
| 3. Martubung     | 0,6                        |
| 4. Sei Mati      | 0,9                        |
| 5. Pekan Labuhan | 2,7                        |
| 6. Nelayan Indah | 4                          |

Sumber : Kantor Lurah se Kecamatan Medan Labuhan.



Tabel 1.4 Daftar Alamat Kantor Kelurahan di Kecamatan Medan Labuhan Tahun 2016

| Kelurahan        | Alamat Kantor Kelurahan             |
|------------------|-------------------------------------|
| (1)              | (2)                                 |
| 1. Besar         | Jl. Pancing I (Simpang Martubung)   |
| 2. Tangkahan     | Jl. Rawe VII                        |
| 3. Martubung     | Jl. Yosudarso. Km 16.5              |
| 4. Sei Mati      | Jl. Jermal Raya ( Sei Mati )        |
| 5. Pekan Labuhan | Jl. Yosudarso Km 19.2               |
| 6. Nelayan Indah | Jl. Chaidir (Kampung Nelayan Indah) |

Sumber : Kantor Camat Medan Labuhan

---

# PEMERINTAHAN

# 2

<http://medankota.bps.go.id>

---

<http://medankota.bps.go.id>

---

## **2.1 Pemerintahan Kecamatan Medan Labuhan**

Kecamatan Medan Labuhan yang dipimpin oleh seorang camat, saat ini terdiri dari 6 kelurahan yang terbagi atas 100 lingkungan dan 300 blok sensus.

## **2.2 Struktur Pegawai Negeri Kecamatan Medan Labuhan**

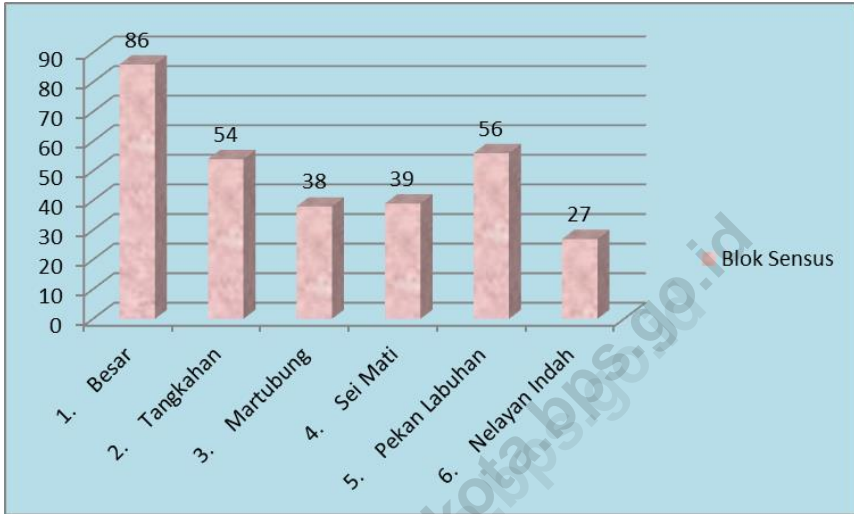
Tahun 2016, kecamatan Medan Labuhan memiliki total 98 pegawai negeri yang dialokasikan di Kantor Camat dan Instansi-instansi Pemerintah lainnya dimana alokasi pegawai terbesar ada di kantor kelurahan yakni sebanyak 34 pegawai. Sedangkan alokasi pegawai terkecil terdapat pada instansi pertanian, PD Kebersihan dan statistik kecamatan yang masing-masing hanya berjumlah 1 pegawai.

Bila dirinci menurut golongan, dari 29 pegawai negeri di kecamatan Medan Labuhan, ternyata sebagian besar pegawai negeri sudah bergolongan III yaitu sebanyak 70 pegawai. Jumlah pegawai negeri terbanyak berada di kelurahan Besar.

## **2.3 Struktur Pertahanan Sipil Kecamatan Medan Labuhan**

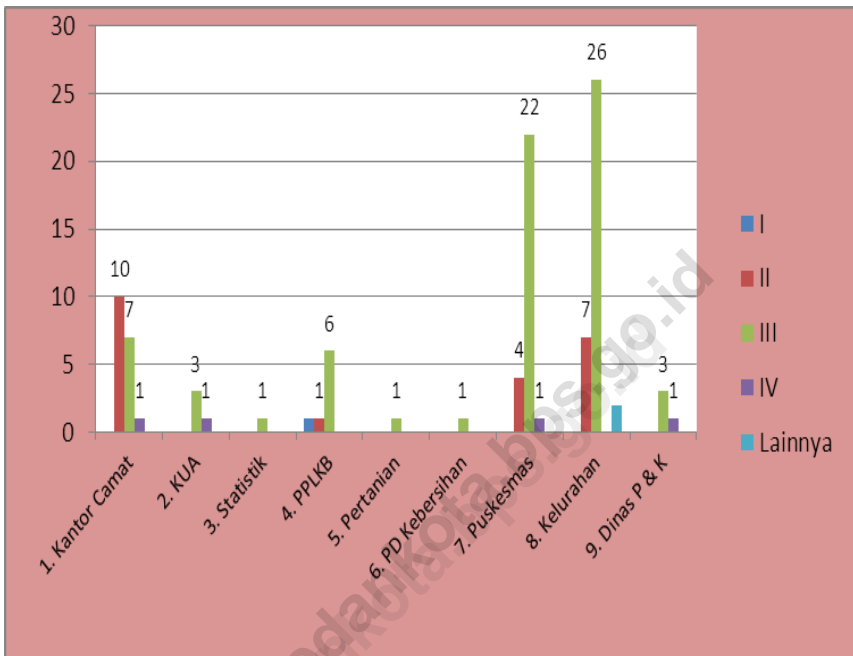
Bila dilihat dari sisi keamanannya, kecamatan Medan Labuhan pada tahun 2016 memiliki jumlah pertahanan sipil terbanyak yakni 4 orang.

Gambar 2.1 Banyaknya Blok Sensus tiap Kelurahan di Kec. Medan Labuhan, 2016



Sumber : Kantor Lurah se Kecamatan Medan Labuhan

Gambar 2.2 Banyaknya PNS di Kantor Camat dan Instansi lain di Kecamatan Medan Labuhan berdasarkan golongan (Jiwa)



Sumber : Kantor Lurah se Kecamatan Medan Labuhan

Tabel 2.1 Banyaknya Lingkungan dan Blok Sensus Menurut Kelurahan Tahun 2016

| Kelurahan        | Jumlah     |             |
|------------------|------------|-------------|
|                  | Lingkungan | Blok Sensus |
| (1)              | (2)        | (3)         |
| 1. Besar         | 23         | 86          |
| 2. Tangkahan     | 13         | 54          |
| 3. Martubung     | 7          | 38          |
| 4. Sei Mati      | 18         | 39          |
| 5. Pekan Labuhan | 31         | 56          |
| 6. Nelayan Indah | 8          | 27          |
| <b>Jumlah</b>    | <b>100</b> | <b>300</b>  |
| <b>2015</b>      | <b>100</b> | <b>300</b>  |

Sumber : Kantor Lurah se Kecamatan Medan Labuhan.

Tabel 2.2 Banyaknya Pegawai Negeri Sipil (PNS) dan Honor di Lingkungan Instansi Pemerintah Kecamatan Medan Labuhan Tahun 2016 (Jiwa)

| Instansi          | Golongan |           |            |          | Honor    | Jumlah     |
|-------------------|----------|-----------|------------|----------|----------|------------|
|                   | I        | II        | III        | IV       |          |            |
| (1)               | (2)      | (3)       | (4)        | (5)      | (6)      | (7)        |
| 1. Kantor Camat   | -        | 10        | 7          | 1        | -        | 18         |
| 2. Kelurahan      | -        | -         | 3          | 1        | -        | 4          |
| 3. Statistik      | -        | -         | -          | -        | -        | -          |
| 4. PPLKB          | 1        | 1         | 6          | -        | -        | 7          |
| 5. Pertanian      | -        | -         | 1          | -        | -        | 1          |
| 6. PD. Kebersihan | -        | -         | 1          | -        | -        | 1          |
| 7. Puskesmas      | -        | 4         | 22         | 1        | -        | 27         |
| 8. KUA            | -        | 7         | 26         | -        | 2        | 35         |
| 9. UPT Pendidikan | -        | -         | 3          | 1        | -        | 4          |
| 10. Disduk        | -        | 22        | 70         | 4        | 2        | 98         |
| <b>Jumlah</b>     | <b>1</b> | <b>44</b> | <b>139</b> | <b>8</b> | <b>4</b> | <b>195</b> |
| <b>2015</b>       | <b>0</b> | <b>10</b> | <b>7</b>   | <b>1</b> | <b>0</b> | <b>18</b>  |

Sumber : Kantor Camat Medan Labuhan.



Tabel 2.3 Banyaknya Pegawai Negeri Sipil (PNS) dan Honor Pada Kantor Kelurahan Menurut Golongan dan Kelurahan Tahun 2016 (Jiwa)

| Kelurahan        | Golongan |          |           |     | Honor    | Jumlah    |
|------------------|----------|----------|-----------|-----|----------|-----------|
|                  | I        | II       | III       | IV  |          |           |
| (1)              | (2)      | (3)      | (4)       | (5) | (6)      | (7)       |
| 1. Besar         | -        | 1        | 5         | -   | -        | 6         |
| 2. Tangkahan     | -        | 1        | 5         | -   | 1        | 7         |
| 3. Martubung     | -        | 2        | 4         | -   | -        | 6         |
| 4. Sei Mati      | -        | 1        | 4         | -   | -        | 5         |
| 5. Pekan Labuhan | -        | 1        | 4         | -   | 1        | 6         |
| 6. Nelayan Indah | -        | 1        | 4         | -   | -        | 5         |
| <b>Jumlah</b>    | -        | <b>7</b> | <b>26</b> | -   | <b>2</b> | <b>35</b> |
| <b>2015</b>      | -        | <b>7</b> | <b>26</b> | -   | <b>2</b> | <b>35</b> |

Sumber : Kantor Camat Medan Labuhan.

Tabel 2.4 Banyaknya Pertahanan Sipil Menurut Kelurahan Tahun 2016

| Kelurahan        | Jumlah   |
|------------------|----------|
| (1)              | (2)      |
| 1. Besar         | 1        |
| 2. Tangkahan     | 1        |
| 3. Martubung     | 1        |
| 4. Sei Mati      | -        |
| 5. Pekan Labuhan | 1        |
| 6. Nelayan Indah | -        |
| <b>Jumlah</b>    | <b>4</b> |
| <b>2015</b>      | <b>4</b> |

Sumber : Kantor Lurah se Kecamatan Medan Labuhan.

---

<http://medankota.bps.go.id>

---

---

**PENDUDUK  
Dan  
TENAGA KERJA**

3

<http://medankota.com>

---

<http://medankota.bps.go.id>

---

### **3.1 Jumlah penduduk, Luas Kelurahan, kepadatan penduduk per Km dirinci menurut Kelurahan di Kecamatan Medan Labuhan Tahun 2016**

Kecamatan Medan Labuhan dihuni oleh 139.480 orang penduduk dimana penduduk terbanyak berada di kelurahan Besar yakni sebanyak 42.943 orang dan jumlah penduduk terkecil di kelurahan Nelayan Indah yakni sebanyak 9.921 orang.

Bila dilihat dari luas kelurahan, kelurahan Sei Mati memiliki luas yang terbesar yakni 12,87 km<sup>2</sup> sedangkan kelurahan Pekan Labuhan memiliki luas terkecil yakni 3,6 km<sup>2</sup>.

Bila dibandingkan antara jumlah penduduk serta luas wilayahnya, maka kelurahan Pekan Labuhan merupakan kelurahan terpadat yaitu 7.755 jiwa tiap km<sup>2</sup>.

Medan Labuhan terdiri atas 32.335 rumah tangga sehingga rata-rata anggota rumah tangganya sebesar 4 orang.

### **3.2 Struktur Penduduk berdasarkan jenis kelamin dan kelompok umur di Kecamatan Medan Labuhan Tahun 2016**

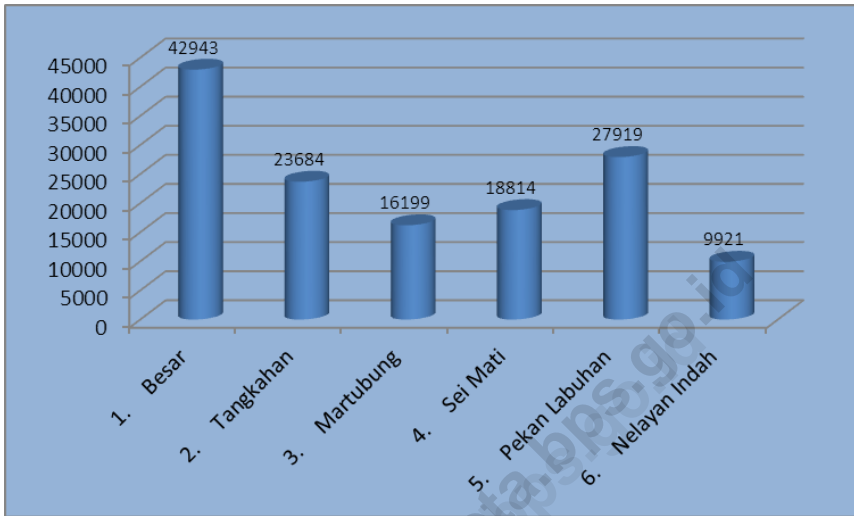
Jumlah Penduduk kecamatan Medan Labuhan sebanyak 139.480 penduduk terdiri dari 64.744 orang laki-laki serta 74.736 perempuan. Berdasarkan kelompok umur, distribusi penduduk kecamatan Medan Labuhan relatif lebih banyak di kelompok umur 15-44 tahun.

Dilihat dari segi kewarganegaraannya, ternyata tidak terdapat warga negara asing yang berdomisili di kecamatan Medan Labuhan.

### **3.3 Mutasi dan Mutandis penduduk kecamatan Medan Labuhan tahun 2016**

Tercatat sebanyak 352 penduduk yang lahir sepanjang tahun 2016 di kecamatan Medan Labuhan, sedangkan 147 orang yang meninggal. Mobiltas penduduk di kecamatan inipun juga cukup ramai yakni selama tahun 2016 tercatat 309 orang datang dan 219 orang pindah dari kecamatan ini

Gambar 3.1 Jumlah Penduduk Per kelurahan se Kecamatan Medan Labuhan, 2016



Sumber : Badan Pusat Statistik Kota Medan, Penduduk Desember 2016

Tabel 3.1 Jumlah Penduduk, Luas Kelurahan, Kepadatan Penduduk per Km<sup>2</sup> Menurut Kelurahan Tahun 2016

| Kelurahan        | Jumlah Penduduk (Jiwa) | Luas Wilayah (Km <sup>2</sup> ) | Kepadatan Penduduk Per Km <sup>2</sup> |
|------------------|------------------------|---------------------------------|----------------------------------------|
| (1)              | (2)                    | (3)                             | (4)                                    |
| 1. Besar         | 36 050                 | 6,000                           | 6 008                                  |
| 2. Tangkahan     | 21 484                 | 6,005                           | 3 578                                  |
| 3. Martubung     | 17 092                 | 8,000                           | 2 137                                  |
| 4. Sei Mati      | 15 137                 | 12,870                          | 1 176                                  |
| 5. Pekan Labuhan | 20 436                 | 3,600                           | 5 677                                  |
| 6. Nelayan Indah | 8 352                  | 4,800                           | 1 740                                  |
| <b>Jumlah</b>    | <b>118 551</b>         | <b>41 275</b>                   | <b>2 872</b>                           |
| <b>2015</b>      | <b>117 472</b>         | <b>41,275</b>                   | <b>2 846</b>                           |

Sumber : Badan Pusat Statistik Kota Medan



Tabel 3.2 Banyaknya Rumah Tangga, Penduduk dan Rata-rata Anggota Rumah Tangga Menurut Kelurahan Tahun 2016

| Kelurahan        | Banyaknya     |                 | Rata-rata Anggota RT |
|------------------|---------------|-----------------|----------------------|
|                  | R. Tangga     | Penduduk (Jiwa) |                      |
| (1)              | (2)           | (3)             | (4)                  |
| 1. Besar         | 8 093         | 36 050          | 4,45                 |
| 2. Tangkahan     | 4 873         | 21 484          | 4,41                 |
| 3. Martubung     | 3 532         | 17 092          | 4,84                 |
| 4. Sei Mati      | 3 523         | 15 137          | 4,30                 |
| 5. Pekan Labuhan | 4 349         | 20 437          | 4,70                 |
| 6. Nelayan Indah | 1 760         | 8 352           | 4,75                 |
| <b>Jumlah</b>    | <b>26 131</b> | <b>118 551</b>  | <b>4,54</b>          |
| <b>2015</b>      | <b>25 826</b> | <b>117 472</b>  | <b>4,54</b>          |

Sumber : Badan Pusat Statistik Kota Medan

Tabel 3.3 Jumlah Penduduk Menurut Jenis Kelamin dan Kelurahan Tahun 2016

| Kelurahan        | Jenis Kelamin       |                     | Jumlah<br>(Jiwa) |
|------------------|---------------------|---------------------|------------------|
|                  | Laki-laki<br>(Jiwa) | Perempuan<br>(Jiwa) |                  |
| (1)              | (2)                 | (3)                 | (4)              |
| 1. Besar         | 17 359              | 18 691              | 36 050           |
| 2. Tangkahan     | 10 635              | 10 849              | 21 484           |
| 3. Martubung     | 8 887               | 8 205               | 17 092           |
| 4. Sei Mati      | 7 441               | 7 696               | 15 137           |
| 5. Pekan Labuhan | 10 055              | 10 381              | 20 437           |
| 6. Nelayan Indah | 4 181               | 4 171               | 8 352            |
| <b>Jumlah</b>    | <b>58 558</b>       | <b>59 993</b>       | <b>118 551</b>   |
| <b>2015</b>      | <b>58 025</b>       | <b>59 447</b>       | <b>117 472</b>   |

Sumber : Badan Pusat Statistik Kota Medan

Tabel 3.4 Jumlah Penduduk Menurut Agama dan Kelurahan Tahun 2016

| Kelurahan        | Islam         | Kristen       | Katolik      | Budha     | Hindu        | Kong-<br>Hucu |
|------------------|---------------|---------------|--------------|-----------|--------------|---------------|
| (1)              | (2)           | (3)           | (4)          | (5)       | (6)          | (7)           |
| 1. Besar         | 30 314        | 10 857        | 763          | 82        | 993          | 30 314        |
| 2. Tangkahan     | 15 474        | 7 881         | -            | -         | 386          | 15 474        |
| 3. Martubung     | 9 328         | 2 237         | 4 612        | 4         | 78           | 9 328         |
| 4. Sei Mati      | 9 968         | 7 514         | 907          | -         | 327          | 9 968         |
| 5. Pekan Labuhan | 19 774        | 6 116         | 1 726        | 3         | 246          | 19 774        |
| 6. Nelayan Indah | 9 894         | 25            | -            | -         | -            | 9 894         |
| <b>Jumlah</b>    | <b>94 752</b> | <b>34 605</b> | <b>8 008</b> | <b>85</b> | <b>2 030</b> | <b>94 752</b> |
| <b>2015</b>      | <b>94 752</b> | <b>34 605</b> | <b>8 008</b> | <b>85</b> | <b>2 030</b> | <b>94 752</b> |

Sumber : Kantor Lurah se Kecamatan Medan Labuhan.

Tabel 3.5 Banyaknya Mutasi Penduduk Menurut Kelurahan Tahun 2016

| Kelurahan        | Lahir<br>(Jiwa) | Mati<br>(Jiwa) | Datang<br>(Jiwa) | Pindah<br>(Jiwa) |
|------------------|-----------------|----------------|------------------|------------------|
| (1)              | (2)             | (3)            | (4)              | (5)              |
| 1. Besar         | 138             | 76             | 84               | 39               |
| 2. Tangkahan     | 54              | 17             | 117              | 113              |
| 3. Martubung     | 42              | 9              | 14               | 14               |
| 4. Sei Mati      | 23              | 15             | 12               | 19               |
| 5. Pekan Labuhan | 46              | 14             | 73               | 11               |
| 6. Nelayan Indah | 49              | 16             | 9                | 23               |
| <b>Jumlah</b>    | <b>352</b>      | <b>147</b>     | <b>309</b>       | <b>219</b>       |
| <b>2015</b>      | <b>352</b>      | <b>147</b>     | <b>309</b>       | <b>219</b>       |

Sumber : Kantor Lurah se Kecamatan Medan Labuhan.

Tabel 3.6 Komposisi Mata Pencaharian Penduduk Menurut Kelurahan Tahun 2016

| Kelurahan        | Pegawai          |                  |                | Petani<br>(Jiwa) |
|------------------|------------------|------------------|----------------|------------------|
|                  | Negeri<br>(Jiwa) | Swasta<br>(Jiwa) | ABRI<br>(Jiwa) |                  |
| (1)              | (2)              | (3)              | (4)            | (5)              |
| 1. Besar         | 1 827            | 8 034            | 157            | 538              |
| 2. Tangkahan     | 131              | 2 295            | 45             | 764              |
| 3. Martubung     | 79               | 2 579            | 126            | 473              |
| 4. Sei Mati      | 141              | 37               | 147            | 826              |
| 5. Pekan Labuhan | 428              | 129              | 163            | 94               |
| 6. Nelayan Indah | 44               | 1 086            | 2              | 118              |
| <b>Jumlah</b>    | <b>2 650</b>     | <b>14 160</b>    | <b>640</b>     | <b>2 813</b>     |
| <b>2015</b>      | <b>2 650</b>     | <b>14 160</b>    | <b>640</b>     | <b>2 813</b>     |

Sumber : Kantor Lurah se Kecamatan Medan Labuhan.

Tabel 3.6 Lanjutan

| Kelurahan        | Nelayan<br>(Jiwa) | Peda gang<br>(Jiwa) | Pensiuan<br>(Jiwa) | Lainnya<br>(Jiwa) |
|------------------|-------------------|---------------------|--------------------|-------------------|
| (1)              | (6)               | (7)                 | (8)                | (9)               |
| 1. Besar         | 116               | 2 427               | 531                | 9 546             |
| 2. Tangkahan     | 168               | 993                 | 49                 | 1 692             |
| 3. Martubung     | 154               | 1 259               | 163                | 3 489             |
| 4. Sei Mati      | 2 146             | 752                 | 2 384              | 2 716             |
| 5. Pekan Labuhan | 1 435             | 1 524               | 272                | 9 612             |
| 6. Nelayan Indah | 1 147             | 726                 | 24                 | 2 483             |
| <b>Jumlah</b>    | <b>5 166</b>      | <b>7 681</b>        | <b>3 323</b>       | <b>29 538</b>     |
| <b>2015</b>      | <b>5 166</b>      | <b>7 681</b>        | <b>3 323</b>       | <b>29 538</b>     |

Sumber : Kantor Lurah se Kecamatan Medan Labuhan.

---

<http://medankota.bps.go.id>


---

---

**SOSIAL**

**4**

<http://medankota.bps.go.id>





---

<http://medankota.bps.go.id>

---

#### **4.1 Jumlah Sekolah Negeri dan Swasta di Kecamatan Medan Labuhan Tahun 2016**

Tercatat ada sejumlah fasilitas pendidikan di kecamatan Medan Labuhan yaitu sebanyak 11 TK, 21 SD negeri dan 28 SD swasta, 24 SLTP negeri dan 4 SLTP swasta, 12 SLTA Negeri dan 4 SMK negeri, 1 SMK swasta serta 5 SLTA swasta.

#### **4.2 Jumlah murid dan guru Sekolah Negeri dan Swasta di Kecamatan Medan Labuhan Tahun 2016**

Tercatat sebanyak 9.601 siswa bersekolah di SD negeri dan 10.005 siswa bersekolah di SD swasta pada tahun 2016 di kecamatan Medan Labuhan. Jumlah guru yang mengajar di SD negeri sebanyak 593 orang dan 502 orang guru mengajar di SD swasta di kecamatan Medan Labuhan tahun 2016.

#### **4.3 Rumah Sakit, Puskesmas, BPU dan BKIA di Kecamatan Medan Labuhan Tahun 2016**

Fasilitas kesehatan yang ada di kecamatan Medan Labuhan dapat dikatakan belum merata di tiap kelurahannya. Tercatat bahwa hanya ada rumah sakit di Kelurahan Besar dan Pekan Labuhan, dan di setiap Kelurahan terdapat satu unit Puskesmas. Untuk fasilitas BPU terdapat 3 Unit BPU di Kelurahan Besar, Tangkahan, Pekan Labuhan dan 9 unit BPU di Kelurahan Nelayan Indah. Sedangkan untuk fasilitas BKIA hanya terdapat 1 Unit di Kelurahan Besar.

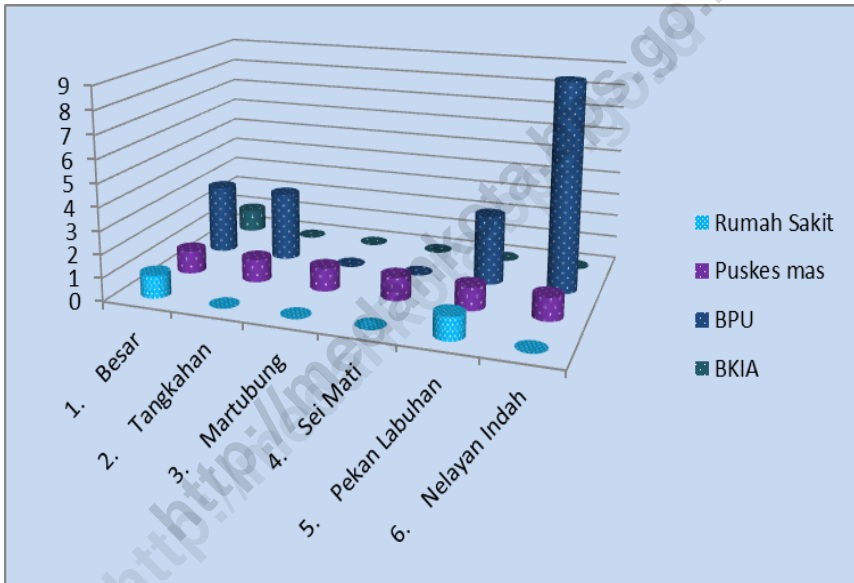
#### **4.4 Posyandu, Dokter dan Bidan yang melayani KB di Kecamatan Medan Labuhan Tahun 2016**

Tenaga medis yang terdapat di kecamatan Medan Labuhan ini sudah cukup tersebar di tiap kelurahan dimana pendistribusiannya disesuaikan dengan kebutuhan tiap-tiap kelurahan. Terdapat sebanyak 85 posyandu, 6 dokter dan 33 bidan di kecamatan Medan Labuhan.

#### 4.5 Sarana Ibadah dan lapangan olah raga di Kecamatan Medan Labuhan Tahun 2016

Hampir di setiap kelurahan di kecamatan Medan Labuhan ini terdapat sarana ibadah tiap-tiap agama. Sarana olah raga belum cukup tersedia secara merata di kecamatan Medan Labuhan. Tercatat bahwa hanya ada 1 Lapangan Bulu Tangkis dan Futsal di Kelurahan Pekan Labuhan

Gambar 4.1 Banyaknya Rumah sakit, Puskesmas, BPU, BKIA di Kec. Medan Labuhan, 2016



Tabel 4.1 Jumlah Sekolah PAUD, Taman Kanak-kanak (TK) Negeri, dan Swasta Menurut Kelurahan Tahun 2016

| Kelurahan        | PAUD      | TK Negeri | TK Swasta | Jumlah    |
|------------------|-----------|-----------|-----------|-----------|
| (1)              | (2)       | (3)       | (4)       | (5)       |
| 1. Besar         | 2         | 1         | 9         | 12        |
| 2. Tangkahan     | 2         | -         | 1         | 3         |
| 3. Martubung     | 2         | -         | 4         | 6         |
| 4. Sei Mati      | 2         | -         | 2         | 4         |
| 5. Pekan Labuhan | 7         | -         | 1         | 8         |
| 6. Nelayan Indah | 2         | -         | -         | 2         |
| <b>Jumlah</b>    | <b>17</b> | <b>1</b>  | <b>17</b> | <b>35</b> |
| <b>2015</b>      | <b>17</b> | <b>1</b>  | <b>17</b> | <b>35</b> |

Sumber : Kantor Lurah se Kecamatan Medan Labuhan.

Sosial

Tabel 4.2 Jumlah Sekolah Dasar (SD) Negeri dan Swasta Menurut Kelurahan Tahun 2016

| Kelurahan        | SD Negeri | SD Swasta | Jumlah    |
|------------------|-----------|-----------|-----------|
| (1)              | (2)       | (3)       | (4)       |
| 1. Besar         | 5         | 7         | -         |
| 2. Tangkahan     | 7         | 5         | -         |
| 3. Martubung     | 4         | 6         | -         |
| 4. Sei Mati      | 3         | 4         | -         |
| 5. Pekan Labuhan | 4         | 2         | -         |
| 6. Nelayan Indah | 3         | -         | -         |
| <b>Jumlah</b>    | 26        | 24        | -         |
| <b>2015</b>      | <b>28</b> | <b>24</b> | <b>52</b> |

Sumber : Kantor Depdikbud Kecamatan Medan Labuhan.

Tabel 4.3 Jumlah Murid Sekolah Dasar (SD) Negeri dan Swasta Menurut Kelurahan Tahun 2016

| Kelurahan        | SD Negeri<br>(Jiwa) | SD Swasta<br>(Jiwa) | Jumlah<br>(Jiwa) |
|------------------|---------------------|---------------------|------------------|
| (1)              | (2)                 | (3)                 | (4)              |
| 1. Besar         | 2 019               | 3 472               | 5 959            |
| 2. Tangkahan     | 1 883               | 982                 | 3 076            |
| 3. Martubung     | 848                 | 3 491               | 4 288            |
| 4. Sei Mati      | 604                 | 740                 | 1 634            |
| 5. Pekan Labuhan | 2 197               | 901                 | 3 436            |
| 6. Nelayan Indah | 1 019               | -                   | 1 213            |
| <b>Jumlah</b>    | <b>8 570</b>        | <b>9 586</b>        | <b>19 606</b>    |
| <b>2015</b>      | <b>9 601</b>        | <b>10 005</b>       | <b>19 606</b>    |

Sumber : Kantor Depdikbud Kecamatan Medan Labuhan.

Tabel 4.4 Jumlah Guru Sekolah Dasar (SD) Negeri dan Swasta Menurut Kelurahan Tahun 2016

| Kelurahan        | SD Negeri<br>(Jiwa) | SD Swasta<br>(Jiwa) | Jumlah<br>(Jiwa) |
|------------------|---------------------|---------------------|------------------|
| (1)              | (2)                 | (3)                 | (4)              |
| 1. Besar         | 83                  | 123                 | 269              |
| 2. Tangkahan     | 92                  | 74                  | 258              |
| 3. Martubung     | 16                  | 151                 | 214              |
| 4. Sei Mati      | 37                  | 38                  | 149              |
| 5. Pekan Labuhan | 94                  | 33                  | 135              |
| 6. Nelayan Indah | 90                  | -                   | 70               |
| <b>Jumlah</b>    | <b>412</b>          | <b>419</b>          | <b>1 095</b>     |
| <b>2015</b>      | <b>593</b>          | <b>502</b>          | <b>1 095</b>     |

Sumber : Kantor Depdikbud Kecamatan Medan Labuhan.

Tabel 4.5 Rasio Murid dan Guru Pada Sekolah Dasar (SD) Menurut Kelurahan Tahun 2016

| Kelurahan        | Rasio Murid Dan Guru |            |                         |
|------------------|----------------------|------------|-------------------------|
|                  | SD Negeri            | SD Swasta  | SD Negeri dan SD Swasta |
| (1)              | (2)                  | (3)        | (4)                     |
| 1. Besar         | 24                   | 25         | 49                      |
| 2. Tangkahan     | 13                   | 15         | 28                      |
| 3. Martubung     | 18                   | 23         | 41                      |
| 4. Sei Mati      | 11                   | 15         | 26                      |
| 5. Pekan Labuhan | 27                   | 27         | 54                      |
| 6. Nelayan Indah | 21                   | -          | 21                      |
| <b>Jumlah</b>    | 114                  | 105        | 219                     |
| <b>2015</b>      | <b>114</b>           | <b>105</b> | <b>219</b>              |

Sumber : Kantor Depdikbud Kecamatan Medan Labuhan.



Tabel 4.6 Jumlah Sekolah Menengah Pertama (SMP) Negeri dan Swasta Menurut Kelurahan Tahun 2016

| Kelurahan        | Negeri   | Swasta    | Jumlah    |
|------------------|----------|-----------|-----------|
| (1)              | (2)      | (3)       | (4)       |
| 1. Besar         | 1        | 5         | 6         |
| 2. Tangkahan     | 1        | 1         | 2         |
| 3. Martubung     | 1        | 3         | 4         |
| 4. Sei Mati      | -        | 2         | 2         |
| 5. Pekan Labuhan | -        | 1         | 1         |
| 6. Nelayan Indah | 1        | -         | 1         |
| <b>Jumlah</b>    | 4        | 12        | 16        |
| <b>2015</b>      | <b>4</b> | <b>12</b> | <b>16</b> |

Sumber : Kantor Depdikbud Kecamatan Medan Labuhan.

Tabel 4.7 Jumlah Sekolah Menengah Atas (SMA) Negeri dan Swasta Menurut Kelurahan Tahun 2016

| Kelurahan        | Negeri   | Swasta   | Jumlah   |
|------------------|----------|----------|----------|
| (1)              | (2)      | (3)      | (4)      |
| 1. Besar         | -        | 1        | -        |
| 2. Tangkahan     | -        | -        | -        |
| 3. Martubung     | -        | -        | -        |
| 4. Sei Mati      | -        | 3        | -        |
| 5. Pekan Labuhan | -        | -        | -        |
| 6. Nelayan Indah | 1        | -        | -        |
| <b>Jumlah</b>    | <b>1</b> | <b>4</b> | <b>-</b> |
| <b>2015</b>      | <b>1</b> | <b>4</b> | <b>-</b> |

Sumber : Kantor Depdikbud Kecamatan Medan Labuhan.

Tabel 4.8 Banyaknya Sarana Kesehatan Umum Menurut Kelurahan Tahun 2016

| Kelurahan        | Rumah Sakit | Puskesmas | Pustu     | BPU      |
|------------------|-------------|-----------|-----------|----------|
| (1)              | (2)         | (3)       | (4)       | (5)      |
| 1. Besar         | 1           | 1         | 3         | 1        |
| 2. Tangkahan     | -           | 1         | 3         | -        |
| 3. Martubung     | -           | 1         | -         | -        |
| 4. Sei Mati      | -           | 1         | -         | -        |
| 5. Pekan Labuhan | 1           | 1         | 3         | -        |
| 6. Nelayan Indah | -           | 1         | 9         | -        |
| <b>Jumlah</b>    | <b>2</b>    | <b>6</b>  | <b>18</b> | <b>1</b> |
| <b>2015</b>      | <b>2</b>    | <b>6</b>  | <b>18</b> | <b>1</b> |

Sumber : Puskesmas Kecamatan Medan Labuhan.

Tabel 4.9 Banyaknya Pasangan Usia Subur (PUS) Menurut Jenis Alat Kontrasepsi dan Kelurahan Tahun 2016

| Kelurahan        | P U S         | Jenis Alat Kontrasepsi |           |            |
|------------------|---------------|------------------------|-----------|------------|
|                  |               | Spiral/<br>I U D       | M O P     | M O W      |
| (1)              | (2)           | (3)                    | (4)       | (5)        |
| 1. Besar         | 7 223         | 435                    | 21        | 271        |
| 2. Tangkahan     | 2 319         | 346                    | 4         | 213        |
| 3. Martubung     | 2 521         | 81                     | 2         | 67         |
| 4. Sei Mati      | 1 946         | 163                    | 11        | 49         |
| 5. Pekan Labuhan | 3 374         | 387                    | 18        | 82         |
| 6. Nelayan Indah | 1 215         | 126                    | 15        | 63         |
| <b>Jumlah</b>    | <b>18 598</b> | <b>1 538</b>           | <b>71</b> | <b>743</b> |
| <b>2015</b>      | <b>18 598</b> | <b>1 538</b>           | <b>71</b> | <b>743</b> |

Sumber : PPLKB Kecamatan Medan Labuhan.

Tabel 4.9 Lanjutan

| Kelurahan        | Jenis Alat Kontrasepsi |              |              |            |
|------------------|------------------------|--------------|--------------|------------|
|                  | Implant                | Suntik       | Pil          | Kondom     |
| (1)              | (6)                    | (7)          | (8)          | (9)        |
| 1. Besar         | 432                    | 1 892        | 1 857        | 214        |
| 2. Tangkahan     | 214                    | 546          | 742          | 148        |
| 3. Martubung     | 261                    | 619          | 679          | 92         |
| 4. Sei Mati      | 172                    | 462          | 423          | 74         |
| 5. Pekan Labuhan | 153                    | 641          | 716          | 96         |
| 6. Nelayan Indah | 142                    | 384          | 486          | 85         |
| <b>Jumlah</b>    | 1 374                  | 4 544        | 4 803        | 709        |
| <b>2015</b>      | <b>1 374</b>           | <b>4 544</b> | <b>4 803</b> | <b>709</b> |

Sumber : PPLKB Kecamatan Medan Labuhan.

Tabel 4.9 Banyaknya Sarana Ibadah Menurut Kelurahan Tahun 2016

| Kelurahan        | Mesjid    | Langgar/<br>Mushola | Gereja    | Vihara    | Kuil/<br>Pura | Kelen-<br>teng |
|------------------|-----------|---------------------|-----------|-----------|---------------|----------------|
| (1)              | (2)       | (3)                 | (4)       | (5)       | (6)           | (7)            |
| 1. Besar         | 18        | 5                   | 7         | 2         | 32            | 18             |
| 2. Tangkahan     | 6         | 6                   | 5         | 0         | 17            | 6              |
| 3. Martubung     | 7         | 3                   | 1         | 5         | 16            | 7              |
| 4. Sei Mati      | 3         | 4                   | 6         | 2         | 15            | 3              |
| 5. Pekan Labuhan | 4         | 11                  | -         | 4         | 19            | 4              |
| 6. Nelayan Indah | 1         | 6                   | -         | -         | 7             | 1              |
| <b>Jumlah</b>    | <b>39</b> | <b>35</b>           | <b>19</b> | <b>13</b> | <b>106</b>    | <b>39</b>      |
| <b>2015</b>      | <b>39</b> | <b>35</b>           | <b>19</b> | <b>13</b> | <b>106</b>    | <b>39</b>      |

Sumber : KUA Kecamatan Medan Labuhan.

Tabel 4. 10 Banyaknya Nikah, Talak, Cerai dan Rujuk Menurut Tahun 2016

| Kelurahan        | Nikah      | Talak    | Cerai    | Rujuk    |
|------------------|------------|----------|----------|----------|
| (1)              | (2)        | (3)      | (4)      | (5)      |
| 1. Besar         | 164        | -        | -        | -        |
| 2. Tangkahan     | 127        | -        | -        | -        |
| 3. Martubung     | 235        | -        | -        | -        |
| 4. Sei Mati      | 126        | -        | -        | -        |
| 5. Pekan Labuhan | 154        | -        | -        | -        |
| 6. Nelayan Indah | 61         | -        | -        | -        |
| <b>Jumlah</b>    | <b>867</b> | <b>-</b> | <b>-</b> | <b>-</b> |
| <b>2015</b>      | <b>867</b> | <b>-</b> | <b>-</b> | <b>-</b> |

Sumber : KUA Kecamatan Medan Labuhan.

Tabel 4.11 Banyaknya Sarana Lapangan Olahraga Menurut Jenis Olahraga dan Kelurahan Tahun 2016

| Kelurahan        | Jenis Olahraga |            |              |            |          |          |
|------------------|----------------|------------|--------------|------------|----------|----------|
|                  | Bola Kaki      | Bola Volly | Bulu tangkis | Tenis Meja | Futsal   | Basket   |
| (1)              | (2)            | (3)        | (4)          | (5)        | (6)      | (7)      |
| 1. Besar         | 3              | 6          | 4            | -          | -        | 3        |
| 2. Tangkahan     | -              | 4          | -            | -          | -        | -        |
| 3. Martubung     | 1              | 1          | 3            | -          | -        | 1        |
| 4. Sei Mati      | 1              | -          | 1            | -          | -        | 1        |
| 5. Pekan Labuhan | -              | -          | 1            | -          | 1        | -        |
| 6. Nelayan Indah | 1              | 1          | 1            | -          | -        | 1        |
| <b>Jumlah</b>    | <b>6</b>       | <b>12</b>  | <b>10</b>    | <b>-</b>   | <b>1</b> | <b>6</b> |
| <b>2015</b>      | <b>6</b>       | <b>12</b>  | <b>10</b>    | <b>-</b>   | <b>1</b> | <b>6</b> |

Sumber : Kantor Lurah se Kecamatan Medan Labuhan.



---

<http://medankota.bps.go.id>

---

---

**INDUSTRI, ENERGI,  
Dan  
AIR MINUM**

**5**



---

<http://medankota.bps.go.id>

---

**5.1 Banyaknya Perusahaan Industri Besar, Sedang, Kecil dan Kerajinan Rumah Tangga di Kecamatan Medan Labuhan Tahun 2016**

Perusahaan industri di Medan Labuhan mulai banyak bermunculan, terutama industri rumah tangga. Perusahaan Industri di kelurahan Medan Labuhan lebih didominasi oleh industri rumah tangga. Tercatat pada tahun 2016 terdapat hanya 4 industri besar sedang, 94 industri kecil dan 145 industri rumah tangga di kecamatan Medan Labuhan.

**5.2 Banyaknya Rumah Tangga Pelanggan Listrik Negara dan air minum PAM di Kecamatan Medan Labuhan Tahun 2016**

Pada tahun 2016 ini, penyediaan listrik dari PLN dan penyediaan air dari PAM sudah mulai membaik. Tercatat sebanyak 27.358 rumah tangga yang berlangganan listrik PLN dan 27.395 rumah tangga yang berlangganan air PAM di kecamatan Medan Labuhan.

Tabel 5.1 Banyaknya Perusahaan Industri Besar/Sedang, Kecil, dan Rumah Tangga Menurut Kelurahan Tahun 2016

| Kelurahan        | Industri Besar/<br>Sedang | Industri Kecil | Kerajinan Rumah Tangga |
|------------------|---------------------------|----------------|------------------------|
| (1)              | (2)                       | (3)            | (4)                    |
| 1. Besar         | -                         | 38             | 19                     |
| 2. Tangkahan     | -                         | 8              | 22                     |
| 3. Martubung     | 1                         | 9              | 41                     |
| 4. Sei Mati      | 1                         | 15             | 17                     |
| 5. Pekan Labuhan | 1                         | 16             | 24                     |
| 6. Nelayan Indah | -                         | 4              | 22                     |
| <b>Jumlah</b>    | <b>4</b>                  | <b>90</b>      | <b>145</b>             |
| <b>2015</b>      | <b>4</b>                  | <b>90</b>      | <b>145</b>             |

Sumber : Kantor Lurah se Kecamatan Medan Labuhan.

Tabel 5.2 Banyaknya Rumah Tangga Pelanggan Listrik Negara Menurut Kelurahan Tahun 2016

| Kelurahan        | Banyaknya Pelanggan Rumah Tangga (pelanggan) | Banyaknya Pelanggan Non-Ruta (pelanggan) | Jumlah (pelanggan) |
|------------------|----------------------------------------------|------------------------------------------|--------------------|
| (1)              | (2)                                          | (3)                                      | (4)                |
| 1. Besar         | 8 964                                        | -                                        | 8 964              |
| 2. Tangkahan     | 3 908                                        | 671                                      | 4 576              |
| 3. Martubung     | 3 745                                        | -                                        | 3 745              |
| 4. Sei Mati      | 3 172                                        | 148                                      | 3 320              |
| 5. Pekan Labuhan | 5 679                                        | -                                        | 5 679              |
| 6. Nelayan Indah | 1 927                                        | -                                        | 1 927              |
| <b>Jumlah</b>    | <b>27 395</b>                                | <b>819</b>                               | <b>28 214</b>      |
| <b>2015</b>      | <b>27 395</b>                                | <b>819</b>                               | <b>28 214</b>      |

Sumber : Kantor Lurah se Kecamatan Medan Labuhan.

Tabel 5.3 Banyaknya Rumah Tangga Pelanggan Gas Negara Menurut Kelurahan Tahun 2016

| Kelurahan        | Banyaknya Pelanggan Rumah Tangga (pelanggan) | Banyaknya Pelanggan Non-Ruta (pelanggan) | Jumlah (pelanggan) |
|------------------|----------------------------------------------|------------------------------------------|--------------------|
| (1)              | (2)                                          | (3)                                      | (4)                |
| 1. Besar         | 682                                          | -                                        | 682                |
| 2. Tangkahan     | 296                                          | -                                        | 296                |
| 3. Martubung     | -                                            | -                                        | -                  |
| 4. Sei Mati      | -                                            | -                                        | -                  |
| 5. Pekan Labuhan | -                                            | -                                        | -                  |
| 6. Nelayan Indah | -                                            | -                                        | -                  |
| <b>Jumlah</b>    | <b>978</b>                                   | <b>-</b>                                 | <b>978</b>         |
| <b>2015</b>      | <b>978</b>                                   | <b>-</b>                                 | <b>978</b>         |

Sumber : Kantor Lurah se Kecamatan Medan Labuhan

Tabel 5.4 Banyaknya Rumah Tangga Pelanggan Air Minum Melalui PAM Menurut Kelurahan Tahun 2016

| Kelurahan        | Banyaknya Pelanggan Rumah Tangga (pelanggan) | Banyaknya Pelanggan Non-Ruta (pelanggan) | Jumlah (pelanggan) |
|------------------|----------------------------------------------|------------------------------------------|--------------------|
| (1)              | (2)                                          | (3)                                      | (4)                |
| 1. Besar         | 4 496                                        | -                                        | 4 496              |
| 2. Tangkahan     | 1 787                                        | -                                        | 1 787              |
| 3. Martubung     | 1 961                                        | -                                        | 1 961              |
| 4. Sei Mati      | 2 421                                        | -                                        | 2 421              |
| 5. Pekan Labuhan | 2 897                                        | -                                        | 2 897              |
| 6. Nelayan Indah | 1 372                                        | -                                        | 1 372              |
| <b>Jumlah</b>    | <b>14 934</b>                                | <b>-</b>                                 | <b>14 934</b>      |
| <b>2015</b>      | <b>14 934</b>                                | <b>-</b>                                 | <b>14 934</b>      |

Sumber : Kantor Lurah se Kecamatan Medan Labuhan.



---

<http://medankota.bps.go.id>

---

---

**EKONOMI**

**6**

<http://medankota.bps.go.id>

---

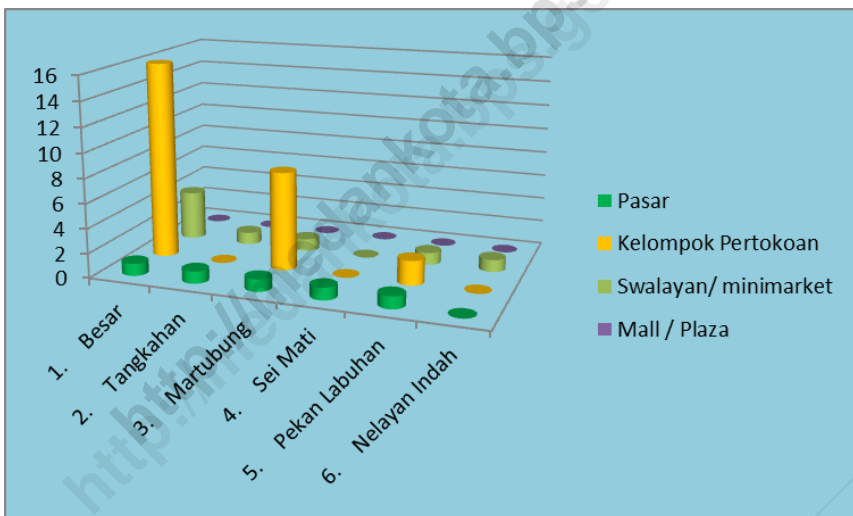
<http://medankota.bps.go.id>

---

### Ekonomi di Kecamatan Medan Labuhan

Sejumlah pasar dan pertokoan sudah mulai ramai mendukung kegiatan perekonomian di kecamatan Medan Labuhan, diantaranya terdapat 5 pasar, 26 pertokoan dan 8 supermarket. Ketersediaan BBM di kecamatan ini sudah cukup memadai. Terdapat 5 SPBU di kecamatan Medan Labuhan. Untuk fasilitas bengkel kendaraan bermotor, sudah banyak bengkel yang ada di kecamatan ini yaitu sebanyak 87 bengkel sepeda motor dan 67 bengkel mobil.

Gambar 6.1 Banyaknya Pasar dan pertokoan per kelurahan di Kec. Medan Labuhan, 2016



Tabel 6.1 Jumlah Pasar, Kelompok Pertokoan, Swalayan/Minimarket, dan Mall/Plaza Menurut Kelurahan Tahun 2016

| Kelurahan        | Pasar    | Kelompok Pertokoan | Swalayan/ mini market | Mall/ Plaza |
|------------------|----------|--------------------|-----------------------|-------------|
| (1)              | (2)      | (3)                | (4)                   | (5)         |
| 1. Besar         | 1        | 16                 | 4                     | -           |
| 2. Tangkahan     | 1        | -                  | 1                     | -           |
| 3. Martubung     | 1        | 8                  | 1                     | -           |
| 4. Sei Mati      | 1        | -                  | -                     | -           |
| 5. Pekan Labuhan | 1        | 2                  | 1                     | -           |
| 6. Nelayan Indah | -        | -                  | 1                     | -           |
| <b>Jumlah</b>    | <b>5</b> | <b>26</b>          | <b>8</b>              | <b>-</b>    |
| <b>2015</b>      | <b>5</b> | <b>26</b>          | <b>8</b>              | <b>-</b>    |

Sumber : Kantor Lurah se Kecamatan Medan Labuhan.

Tabel 6.2 Jumlah Pasar Menurut Pengelola dan Kelurahan Tahun 2016

| Kelurahan        | Klasifikasi Pengelola     |                       |                       |
|------------------|---------------------------|-----------------------|-----------------------|
|                  | Pasar dikelola Pemerintah | Pasar dikelola Swasta | Pasar Tanpa Pengelola |
| (1)              | (2)                       | (3)                   | (4)                   |
| 1. Besar         | 1                         | 16                    | 4                     |
| 2. Tangkahan     | 1                         | -                     | 1                     |
| 3. Martubung     | 1                         | 8                     | 1                     |
| 4. Sei Mati      | 1                         | -                     | -                     |
| 5. Pekan Labuhan | 1                         | 2                     | 1                     |
| 6. Nelayan Indah | 0                         | 0                     | 1                     |
| <b>Jumlah</b>    | 5                         | 26                    | 8                     |
| <b>2015</b>      | <b>5</b>                  | <b>26</b>             | <b>8</b>              |

Sumber : Kantor Lurah se Kecamatan Medan Labuhan.

Tabel 6.3 Jumlah SPBU dan Agen Minyak Tanah (Pangkalan) Menurut Kelurahan Tahun 2016

| Kelurahan        | SPBU     | Jumlah Agen Minyak Tanah |
|------------------|----------|--------------------------|
| (1)              | (2)      | (3)                      |
| 1. Besar         | 2        | -                        |
| 2. Tangkahan     | -        | -                        |
| 3. Martubung     | 1        | -                        |
| 4. Sei Mati      | -        | -                        |
| 5. Pekan Labuhan | 2        | -                        |
| 6. Nelayan Indah | -        | -                        |
| <b>Jumlah</b>    | <b>5</b> | <b>-</b>                 |
| <b>2015</b>      | <b>5</b> | <b>-</b>                 |

Sumber : Kantor Lurah se Kecamatan Medan Labuhan.

Tabel 6.4 Jumlah Bengkel Sepeda Motor dan Bengkel Mobil Menurut Kelurahan Tahun 2016

| Kelurahan        | Bengkel Sepeda Motor | Bengkel Mobil |
|------------------|----------------------|---------------|
| (1)              | (2)                  | (3)           |
| 1. Besar         | 21                   | 19            |
| 2. Tangkahan     | 18                   | 7             |
| 3. Martubung     | 15                   | 15            |
| 4. Sei Mati      | 9                    | 5             |
| 5. Pekan Labuhan | 19                   | 19            |
| 6. Nelayan Indah | 5                    | 2             |
| <b>Jumlah</b>    | <b>87</b>            | <b>67</b>     |
| <b>2015</b>      | <b>87</b>            | <b>67</b>     |

Sumber : Kantor Lurah se Kecamatan Medan Labuhan.



Tabel 6.5 Banyaknya Tempat Pencucian Mobil (*Doorsmer*) Menurut Kelurahan Tahun 2016

| Kelurahan        | Banyaknya <i>Doorsmer</i> Mobil | Banyaknya <i>Doorsmer</i> Sepeda motor |
|------------------|---------------------------------|----------------------------------------|
| (1)              | (2)                             | (3)                                    |
| 1. Besar         | 15                              | 45                                     |
| 2. Tangkahan     | 14                              | 21                                     |
| 3. Martubung     | 15                              | 23                                     |
| 4. Sei Mati      | 6                               | 14                                     |
| 5. Pekan Labuhan | 3                               | 28                                     |
| 6. Nelayan Indah | 1                               | 11                                     |
| <b>Jumlah</b>    | <b>54</b>                       | <b>129</b>                             |
| <b>2015</b>      | <b>54</b>                       | <b>129</b>                             |

Sumber : Kantor Lurah se Kecamatan Medan Labuhan.

---

**HOTEL, RESTORAN,  
Dan  
PARIWISATA**

**7**

<http://medank.com/ps-90/>

---

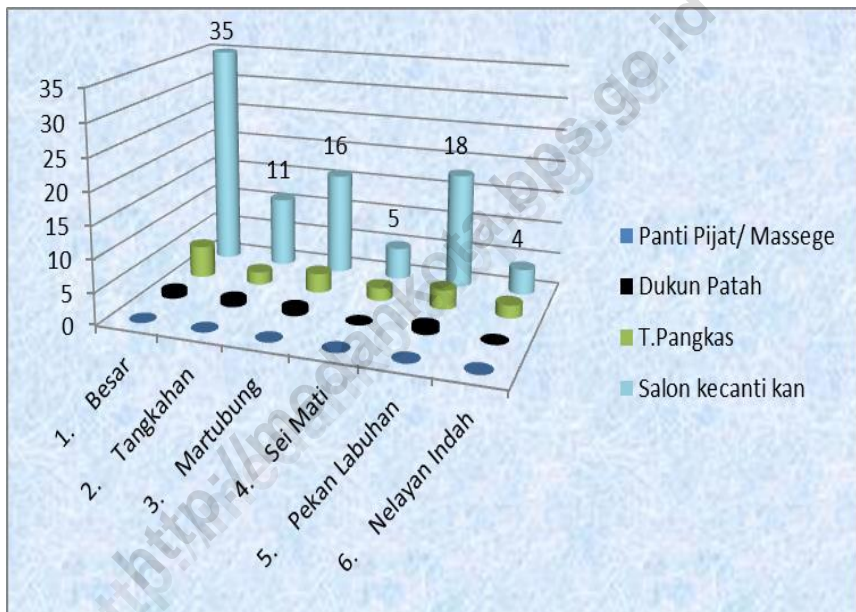
<http://medankota.bps.go.id>

---

### Hotel, restoran dan pariwisata di kecamatan Medan Labuhan tahun 2016

Medan Labuhan memiliki beberapa fasilitas pariwisata. Namun di kecamatan ini tidak ada fasilitas hotel, bioskop maupun night club. Namun, Restoran dan warung makan sudah cukup banyak di kecamatan Medan Labuhan dan yang terbanyak ada di kelurahan Besar dan Martubung.

Gambar 7.1 Banyaknya Panti Pijat, Masseur, Pangkas, Salon dan Praktek Dukun Patah menurut Kelurahan di Kecamatan Medan Labuhan, 2016



Hotel, Restoran, dan Pariwisata

Tabel 7.1 Jumlah Hotel, Bioskop, *Night Club* dan Bilyard Menurut Kelurahan Tahun 2016

| Kelurahan        | Hotel/<br>Losmen | Bioskop | <i>Night<br/>Club/<br/>Karaoke</i> | Bilyard   |
|------------------|------------------|---------|------------------------------------|-----------|
| (1)              | (2)              | (3)     | (4)                                | (5)       |
| 1. Besar         | -                | -       | -                                  | 6         |
| 2. Tangkahan     | -                | -       | -                                  | 2         |
| 3. Martubung     | -                | -       | -                                  | 7         |
| 4. Sei Mati      | -                | -       | -                                  | 3         |
| 5. Pekan Labuhan | -                | -       | -                                  | 3         |
| 6. Nelayan Indah | -                | -       | -                                  | -         |
| <b>Jumlah</b>    | -                | -       | -                                  | 21        |
| <b>2015</b>      | -                | -       | -                                  | <b>21</b> |

Sumber : Kantor Lurah Kecamatan Medan Labuhan.

Tabel 7.2 Banyaknya Rumah Makan/Restoran dan Warung Minum Menurut Kelurahan Tahun 2016

| Kelurahan        | Restoran/<br>R.Makan | Warung Makan/<br>Minum |
|------------------|----------------------|------------------------|
| (1)              | (2)                  | (3)                    |
| 1. Besar         | 27                   | 78                     |
| 2. Tangkahan     | 8                    | 10                     |
| 3. Martubung     | 18                   | 67                     |
| 4. Sei Mati      | 2                    | 34                     |
| 5. Pekan Labuhan | 1                    | 31                     |
| 6. Nelayan Indah | -                    | 13                     |
| <b>Jumlah</b>    | 56                   | 223                    |
| <b>2015</b>      | <b>56</b>            | <b>233</b>             |

Sumber : Kantor Lurah se Kecamatan Medan Labuhan.

Tabel 7.3 Jumlah Panti Pijat, *Massege*, Pangkas, Salon dan Praktek Dukun Patah Menurut Kelurahan Tahun 2016

| Kelurahan        | Panti Pijat/<br><i>Massege</i> | T.Pangk<br>s | Salon<br>Kecantik<br>an | Dukun<br>Patah |
|------------------|--------------------------------|--------------|-------------------------|----------------|
| (1)              | (2)                            | (3)          | (4)                     | (5)            |
| 1. Besar         | -                              | 1            | 5                       | 35             |
| 2. Tangkahan     | -                              | 2            | 2                       | 11             |
| 3. Martubung     | -                              | -            | 3                       | 16             |
| 4. Sei Mati      | -                              | -            | 2                       | 5              |
| 5. Pekan Labuhan | -                              | 1            | 3                       | 18             |
| 6. Nelayan Indah | -                              | -            | 2                       | 4              |
| <b>Jumlah</b>    | -                              | 4            | 17                      | 89             |
| <b>2015</b>      | -                              | <b>4</b>     | <b>17</b>               | <b>89</b>      |

Sumber : Kantor Lurah se Kecamatan Medan Labuhan.

Tabel 7.4 Jumlah Tempat *Video Game/Play Station*, Penyewaan Kaset Video/VCD/DVD dan Warnet/*Game Online* Menurut Kelurahan Tahun 2016

| Kelurahan        | <i>Video Game/ Play Station</i> | Penyewaan Kaset Video/ VCD/ DVD | Warnet/ <i>Game Online</i> |
|------------------|---------------------------------|---------------------------------|----------------------------|
| (1)              | (2)                             | (3)                             | (4)                        |
| 1. Besar         | 8                               | -                               | 4                          |
| 2. Tangkahan     | 2                               | -                               | -                          |
| 3. Martubung     | 4                               | -                               | 3                          |
| 4. Sei Mati      | 2                               | -                               | -                          |
| 5. Pekan Labuhan | 7                               | -                               | 1                          |
| 6. Nelayan Indah | 1                               | -                               | 1                          |
| <b>Jumlah</b>    | 24                              | -                               | 9                          |
| <b>2015</b>      | <b>24</b>                       | -                               | <b>9</b>                   |

Sumber : Kantor Lurah se Kecamatan Medan Labuhan.



---

<http://medankota.bps.go.id>

---

---

# KEUANGAN Dan HARGA

8

<http://medankotabps.go>

---

<http://medankota.bps.go.id>

---

**Banyaknya Lembaga Keuangan menurut Kelurahan di Kecamatan Medan Labuhan Tahun 2016**

Ketersediaan fasilitas keuangan untuk menunjang kegiatan ekonomi masyarakat di kecamatan Medan Labuhan sudah cukup banyak. Terdapat 3 bank, 7 koperasi dan 1 pegadaian di kecamatan Ledan Labuhan tahun 2016.

<http://medankota.bps.go.id>

Tabel 8.1 Banyaknya Lembaga Keuangan Menurut Kelurahan Tahun 2016

| Kelurahan        | Bank     | Leasing/<br>Finance | Valuta Asing |
|------------------|----------|---------------------|--------------|
| (1)              | (2)      | (3)                 | (4)          |
| 1. Besar         | 1        | -                   | -            |
| 2. Tangkahan     | -        | -                   | -            |
| 3. Martubung     | 2        | -                   | -            |
| 4. Sei Mati      | -        | -                   | -            |
| 5. Pekan Labuhan | -        | -                   | -            |
| 6. Nelayan Indah | -        | -                   | -            |
| <b>Jumlah</b>    | <b>3</b> | <b>-</b>            | <b>-</b>     |
| <b>2015</b>      | <b>3</b> | <b>-</b>            | <b>-</b>     |

Sumber : Kantor Lurah se Kecamatan Medan Labuhan.

Tabel 8.1 Lanjutan

| Kelurahan        | Koperasi | Pegadaian | Jumlah   |
|------------------|----------|-----------|----------|
| (1)              | (5)      | (6)       | (7)      |
| 1. Besar         | 1        | -         | 1        |
| 2. Tangkahan     | 1        | -         | 1        |
| 3. Martubung     | 2        | -         | 2        |
| 4. Sei Mati      | 1        | -         | 1        |
| 5. Pekan Labuhan | 1        | 1         | 2        |
| 6. Nelayan Indah | 1        | -         | 1        |
| <b>Jumlah</b>    | <b>7</b> | <b>1</b>  | <b>8</b> |
| <b>2015</b>      | <b>7</b> | <b>1</b>  | <b>8</b> |

Sumber : Kantor Lurah se Kecamatan Medan Labuhan.

---


<http://medankota.bps.go.id>

---

---

# Lampiran

<http://medankota.bps.go.id>





---

<http://medankota.bps.go.id>

---

Daftar 1 Nama Camat dan Lamanya menjabat di Kecamatan Medan Labuhan sejak Tahun 1974 s/d sekarang

| No. | N a m a                   | Tahun Masa Jabatan |
|-----|---------------------------|--------------------|
| (1) | (2)                       | (3)                |
| 1.  | Taufik Lubis              | 1974 – 1977        |
| 2.  | Leman Ginting             | 1977 – 1978        |
| 3.  | Osniar                    | 1978 – 1982        |
| 4.  | Salman Tanjung            | 1982 – 1983        |
| 5.  | Abu Hanifah               | 1983 – 1985        |
| 6.  | M. Roni Lubis             | 1985 – 1990        |
| 7.  | Drs. Syahrul Amri         | 1990 – 1995        |
| 8.  | Drs. Ismail               | 1995 – 1997        |
| 9.  | Khairil SH                | 1997 - 2002        |
| 10. | Drs. Saipul Bahri         | 2002 – 2006        |
| 11. | Drs. Muslim, MSP          | 2006 s.d 2012      |
| 12. | Zain Noval S.STP          | 2012 s.d 2015      |
| 13. | Arahmaan Pane, S.STP, MAP | 2015 s.d sekarang  |

Sumber : Kantor Camat Medan Labuhan.

Lampiran

Daftar 2 Nama Lurah dan Lamanya Menjabat menurut Kelurahan di Kecamatan Medan Labuhan

| No. | N a m a                | Lamanya Menjabat  |
|-----|------------------------|-------------------|
| (1) | (2)                    | (3)               |
| 1.  | <u>Besar</u>           |                   |
|     | - Ngadiman             | 1981 – 1989       |
|     | - Marwan               | 1989 – 1993       |
|     | - Bolon Ritonga        | 1993 – 2004       |
|     | - Drs. Edi Mulia M     | 2004 – 2012       |
|     | - H. Zainal Abidin     | 2012 s.d sekarang |
| 2.  | <u>Tangkahan</u>       |                   |
|     | - Datuk Delizar        | 1995 – 1999       |
|     | - Edwin                | 1999 – 2003       |
|     | - Rojob Hasibuan       | 2003 – 2006       |
|     | - Nirmaluddin Hasibuan | 2006 s.d 2013     |
|     | - Ibnu Abbas           | 2013 s.d sekarang |
| 3.  | <u>MARTUBUNG</u>       |                   |
|     | - A. Rahman Siregar    | 1989 – 1993       |
|     | - Arbai                | 1993 – 2001       |
|     | - Sabaruddin, S.Sos    | 2001 – 2004       |
|     | - Herwan HB            | 2004 – 2012       |
|     | - Tirzaputra           | 2012 – 2013       |
|     | - Edi Syahrizal        | 2013 s.d sekarang |
| 4.  | <u>Sei Mati</u>        |                   |
|     | - Basril Ismail        | 1978 – 1988       |
|     | - Ahmad Sunar          | 1988 – 1989       |
|     | - Lamijo               | 1989 – 1998       |
|     | - Saparuddin           | 1998 – 2004       |
|     | - Bolon Ritonga        | 2004 – 2006       |
|     | - Edwin                | 2006 – 2007       |
|     | - Drs. Chairul Amri    | 2007 – 2013       |
|     | - Thamrin Lubis        | 2013 s.d sekarang |

## Daftar 2 Lanjutan .....

| No. | N a m a               | Lamanya Menjabat  |
|-----|-----------------------|-------------------|
| (1) | (2)                   | (3)               |
| 5.  | <u>Pekan Labuhan</u>  |                   |
|     | - Dra. Chadidjah B    | 1978 – 1982       |
|     | - Rubais              | 1982 – 1985       |
|     | - Zawardi             | 1985 – 1990       |
|     | - M Yusuf Siregar     | 1990 – 1996       |
|     | - Chairuddin          | 1996 – 2001       |
|     | - Darmawansyah Sopian | 2001 – 2003       |
|     | - Azwar Halim         | 2003 – 2004       |
|     | - Erwin               | 2004 – 2006       |
|     | - Lokot Panjaitan     | 2006 – 2007       |
|     | - Eka Setia Wirawan   | 2007 - 2012       |
|     | - Khairun Naszir      | 2012 - sekarang   |
| 6.  | <u>Nelayan Indah</u>  |                   |
|     | - Tengku Badar Johan  | 1995 – 1997       |
|     | - Saidinur Hasibuan   | 1997 – 2002       |
|     | - Sabaruddin          | 2002 – 2006       |
|     | - Aji Torop DB        | 2006 – 2013       |
|     | - Suryono             | 2013 s.d sekarang |

Sumber : Kantor Camat Medan Labuhan.

Lampiran

Daftar 3 Daftar nama dan Alamat Kantor Kelurahan di Kecamatan Medan Labuhan

---

| Kelurahan        | Nama Lurah      | Alamat Kantor Kelurahan & Telp.      |
|------------------|-----------------|--------------------------------------|
| (1)              | (2)             | (3)                                  |
| 1. Besar         | H Zainal Abidin | Jl. Pancing I<br>(Simpang Martubung) |
| 2. Tangkahan     | Ibnu Abbas      | Jl Rawe VII                          |
| 3. Martubung     | Edi Sahrial     | Jl. Yos Sudarso Km<br>16,5           |
| 4. Sei Mati      | Thamrin Lubis   | Jl. Jermal Raya                      |
| 5. Pekan Labuhan | Khairun Natsir  | Jl. Yos Sudarso Km<br>19,2           |
| 6. Nelayan Indah | Suryono         | Jl. Chaidir (Kampung Nelayan Indah)  |

---

Sumber : Kantor Camat Medan Labuhan

# DATA

MENCERDASKAN BANGSA

*Enlighten The Nation*

<http://medankota.bps.go.id>



**Badan Pusat Statistik  
Kota Medan**

Jl. Gaperta/Brigjend. H. Abdul Manaf Lubis No.311  
Helvetia - Medan 20124  
Telp/Fax : (061) 8449285 / (061) 8449270  
Website : medankota.bps.go.id

