


BERITA RESMI STATISTIK PROVINSI JAWA TIMUR

17 April 2023



PERKEMBANGAN EKSPOR DAN IMPOR





**BADAN PUSAT STATISTIK
PROVINSI JAWA TIMUR**

PERKEMBANGAN EKSPOR DAN IMPOR PROVINSI JAWA TIMUR

BULAN MARET 2023

No.25/04/35/Thn.XXI, 17 April 2023



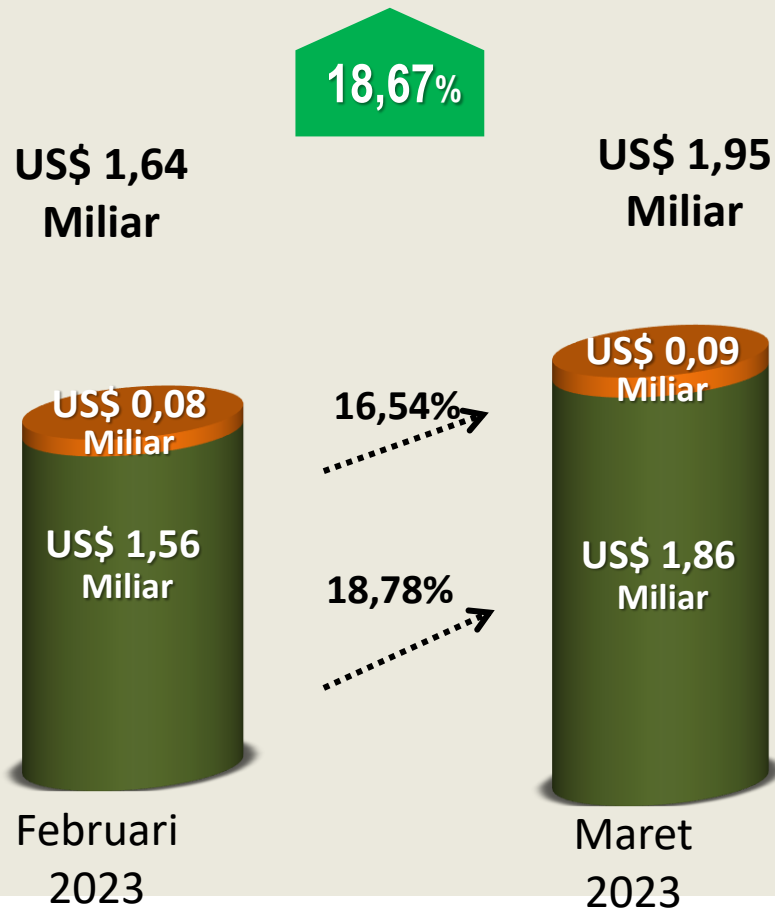


The background features a row of shipping containers. The leftmost container is orange and has the following specifications: TTNU 106765 0, 22G1, MAX. GROSS 30.480 KGS / 67.200 LBS, TARE 2.100 KGS / 4.630 LBS, NET 28.380 KGS / 62.570 LBS, and CU. CAP. 332 CU.M. / 1.172 CU.FT. The middle container is blue and has: PONU 009531 5, 22G1, MAX. GROSS 30.480 kg / 67.200 lb, TARE 2.300 kg / 5.070 lb, PAYLOAD 28.180 kg / 62.130 lb, and CU. CAP. 332 cu.m / 1.185 cu.ft. The rightmost container is partially visible with 'TC' and '22G' markings. A semi-transparent green overlay covers the bottom half of the image, and a white horizontal bar is positioned across the middle.

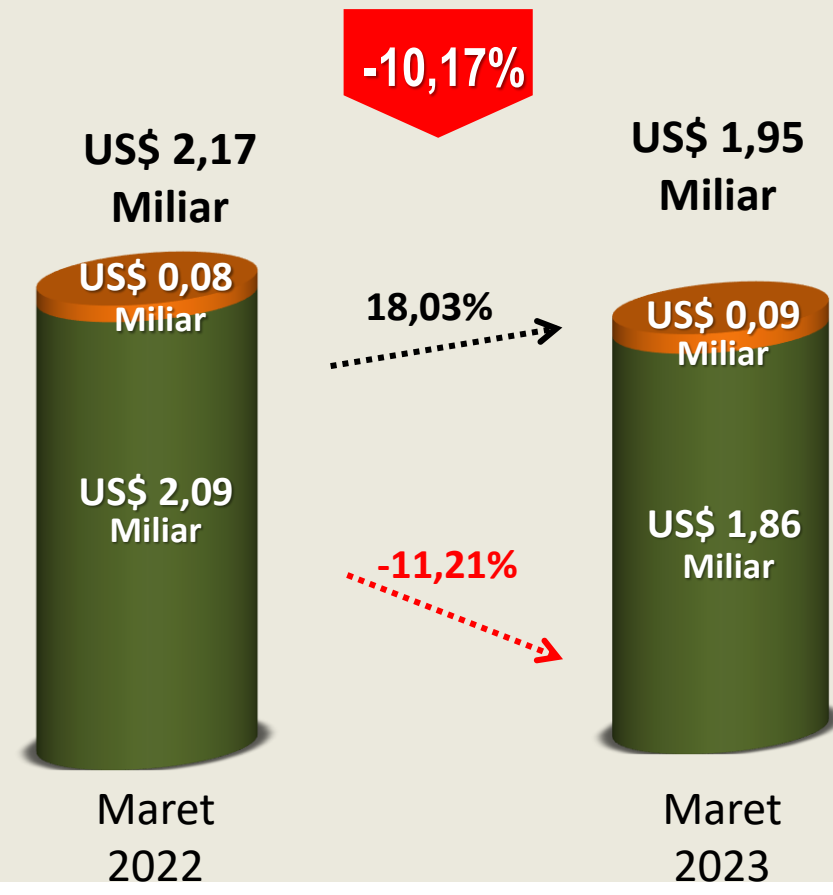
PERKEMBANGAN EKSPOR

Nilai Ekspor Maret 2023 Mencapai **US\$ 1,95 Miliar** **NAIK 18,67 persen** Dibanding Februari 2023

M-to-M

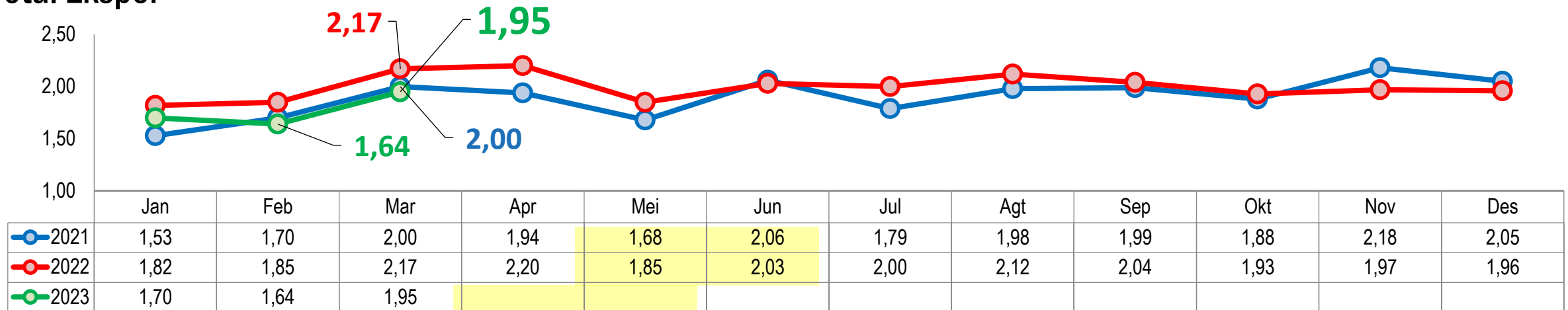


Y-on-Y

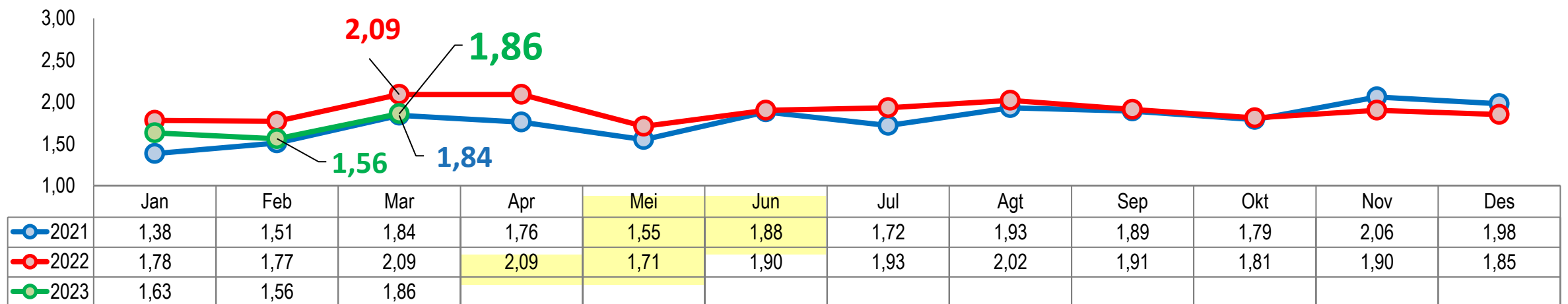


■ Migas
■ Nonmigas

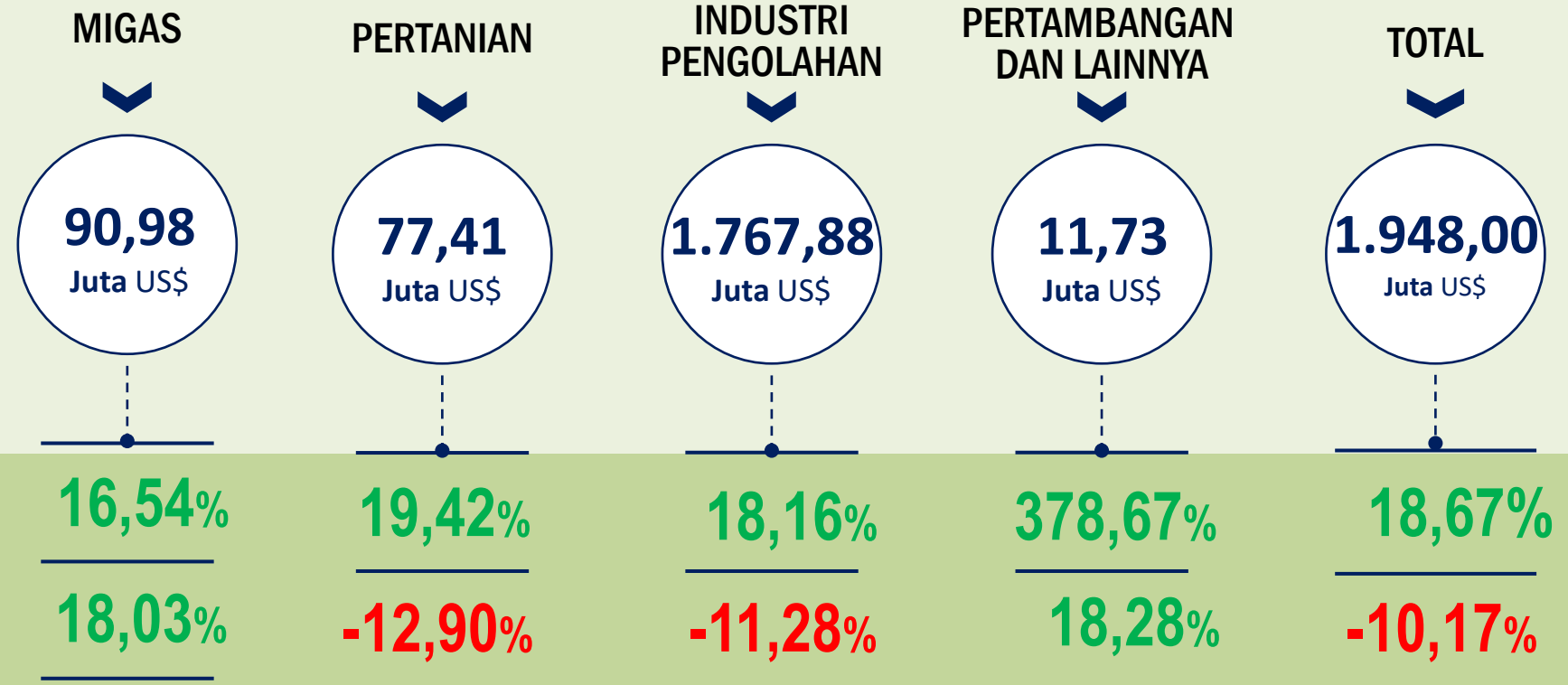
Total Ekspor



Ekspor Nonmigas

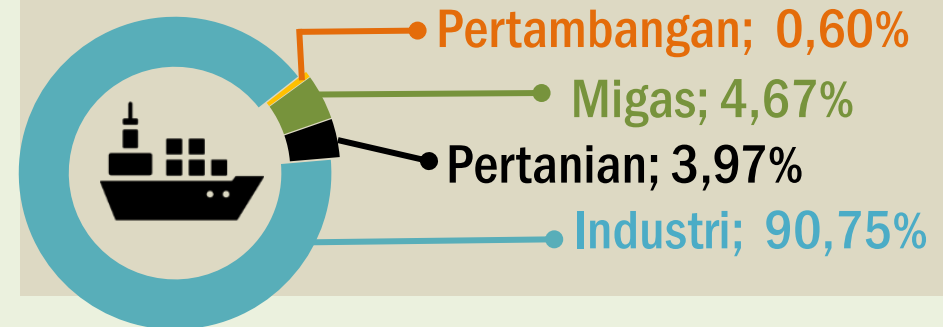


Nilai Ekspor Maret 2023




STRUKTUR EKSPOR MENURUT SEKTOR

Ekspor Nonmigas Menyumbang
95,33 %
dari total Ekspor **Maret 2023**

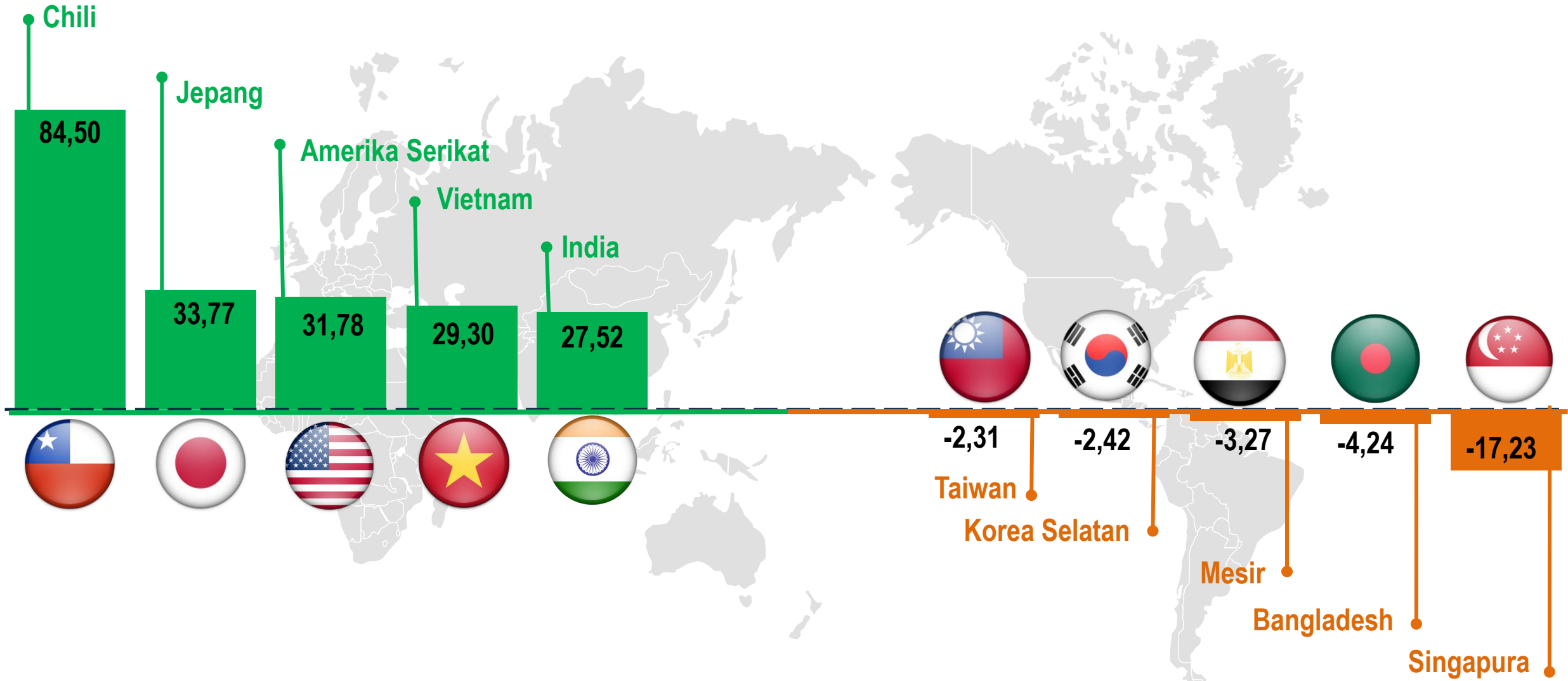




Peningkatan dan Penurunan Terbesar Ekspor Nonmigas Beberapa Golongan Barang HS 2 Digit Maret 2023 terhadap Februari 2023 (Juta US\$)



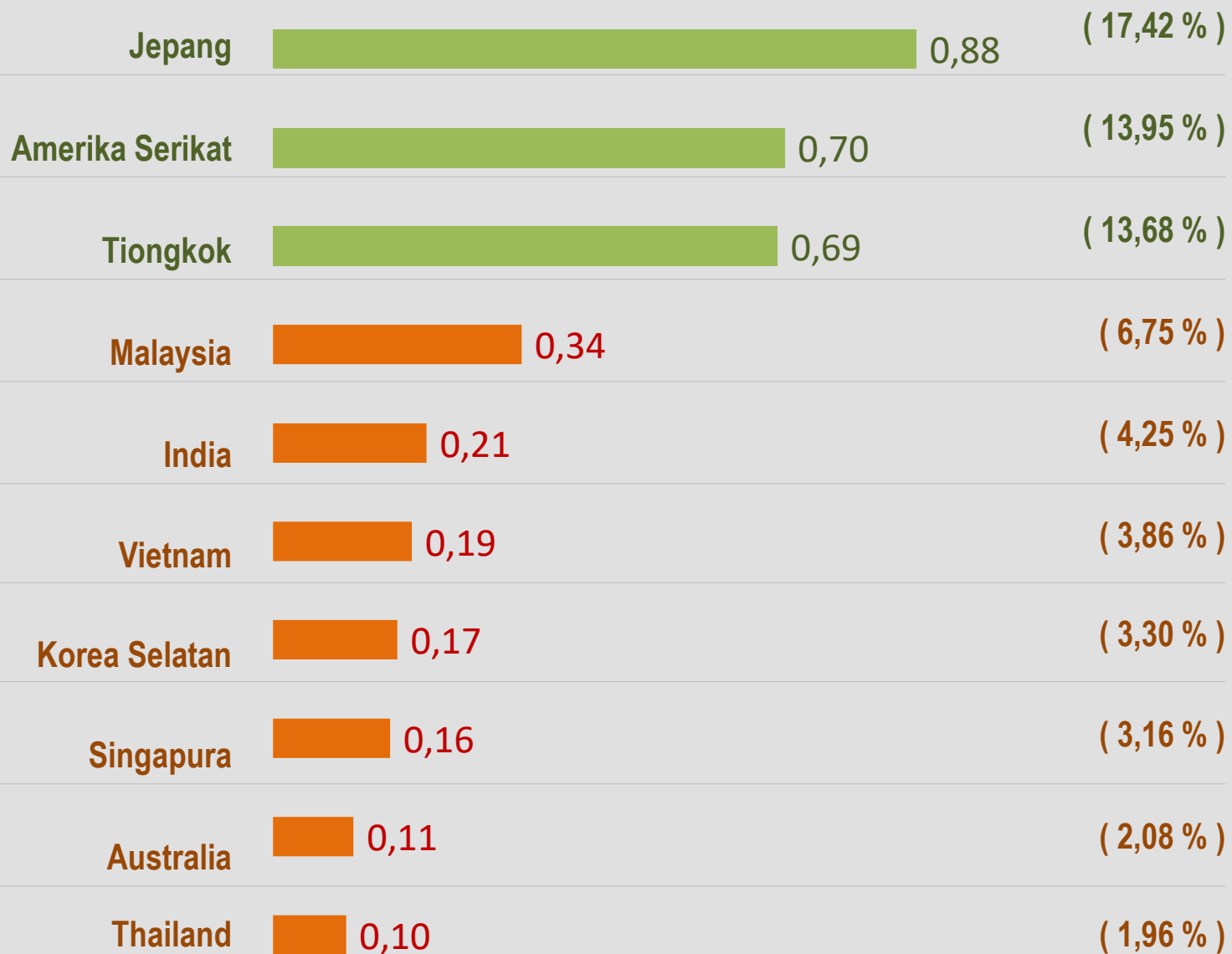
Peningkatan dan Penurunan Terbesar Ekspor Nonmigas ke Beberapa Negara Tujuan Maret 2023 terhadap Februari 2023 (Juta US\$)





Pangsa Ekspor Nonmigas

Januari - Maret 2023 (Miliar US\$)





PERKEMBANGAN IMPOR

TTNU 106765 0

22G1

MAX. GROSS 30.480 KGS
67.200 LBS

TARE 2.100 KGS
4.630 LBS

NET 28.380 KGS
62.570 LBS

CU. CAP. 33.2 CU.M.
1.177 CU.FT

PONU 009531 5

22G1

MAX. GROSS 30.480 kg
67.200 lb

TARE 2.100 kg
4.630 lb

PAYLOAD 28.380 kg
62.570 lb

CU. CAP. 33.2 cu.m
1.177 cu.ft

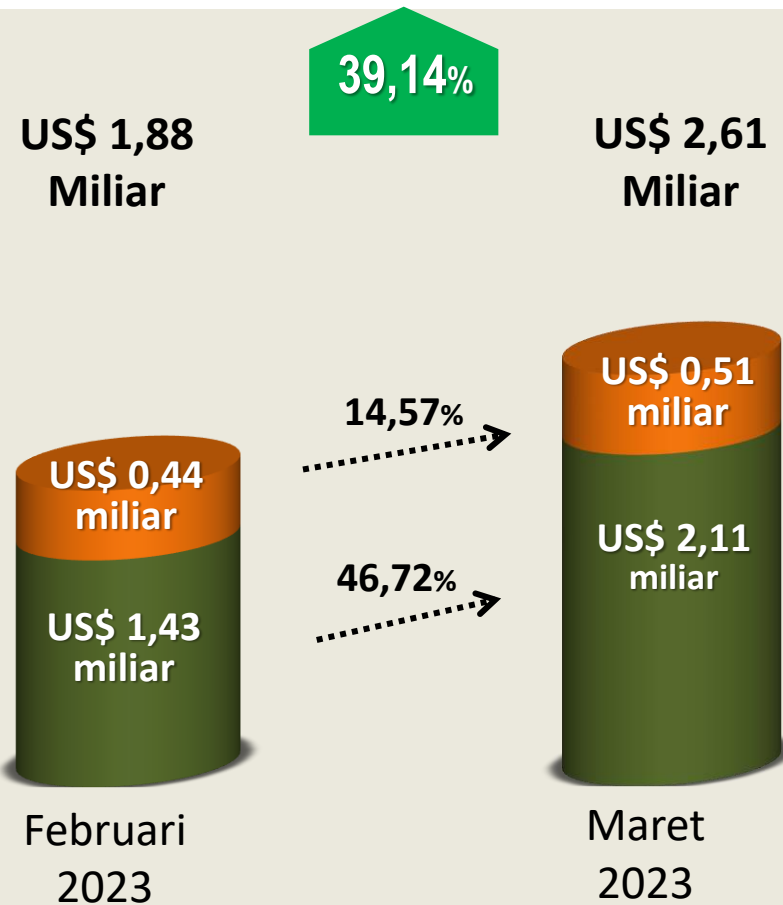
MSKU 769 753 0
22G1

MRKU 734 355 6
22G1

SUDDU 766 99 0

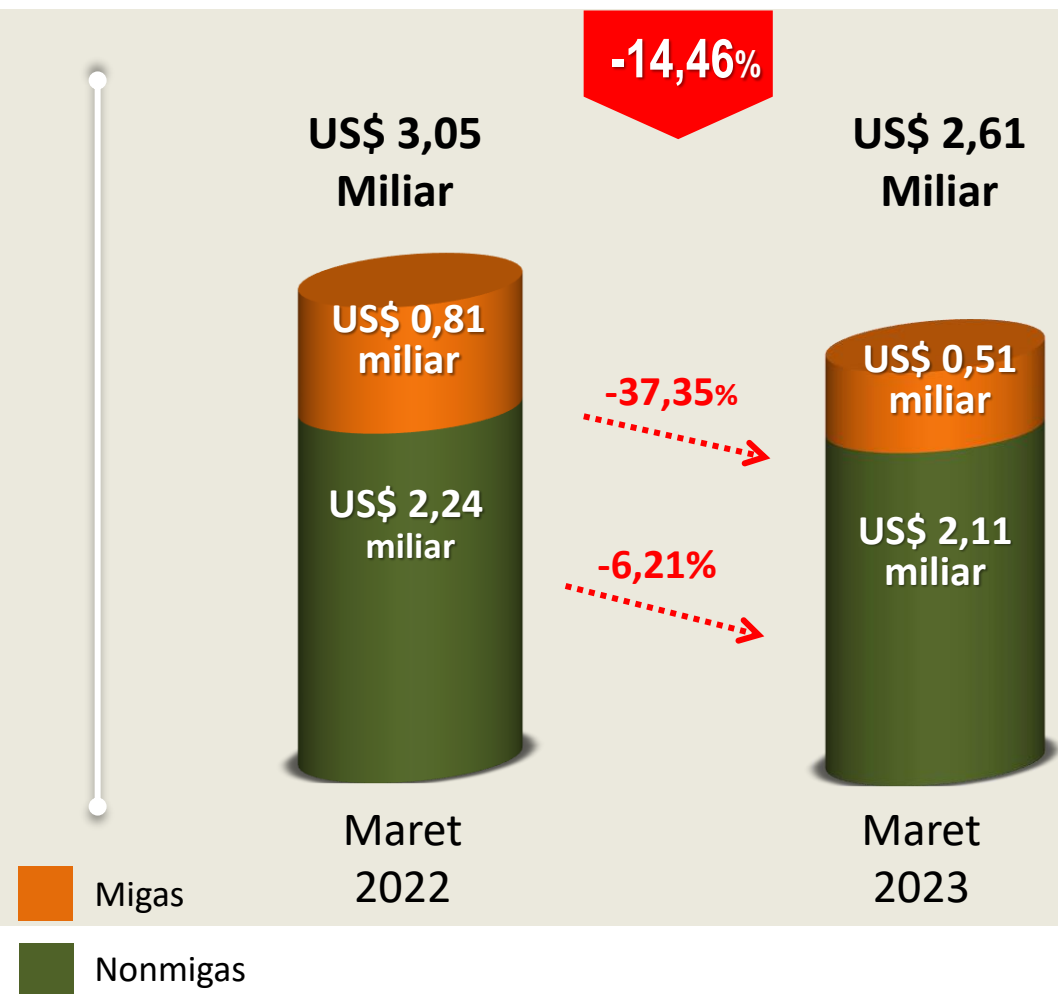
Nilai Impor Maret 2023 Mencapai **US\$ 2,61 Miliar** **NAIK 39,14 persen** Dibanding Februari 2023

M-to-M

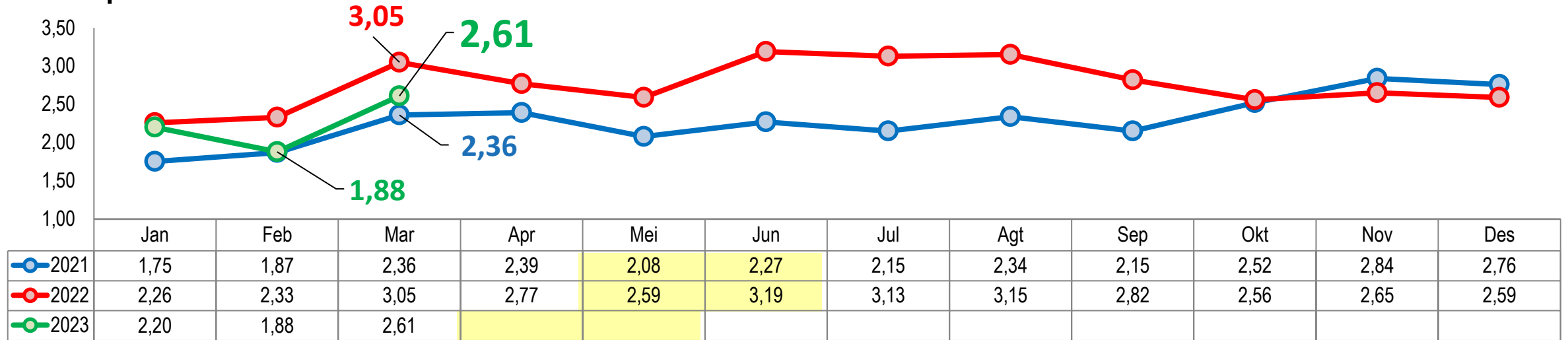


-14,46%

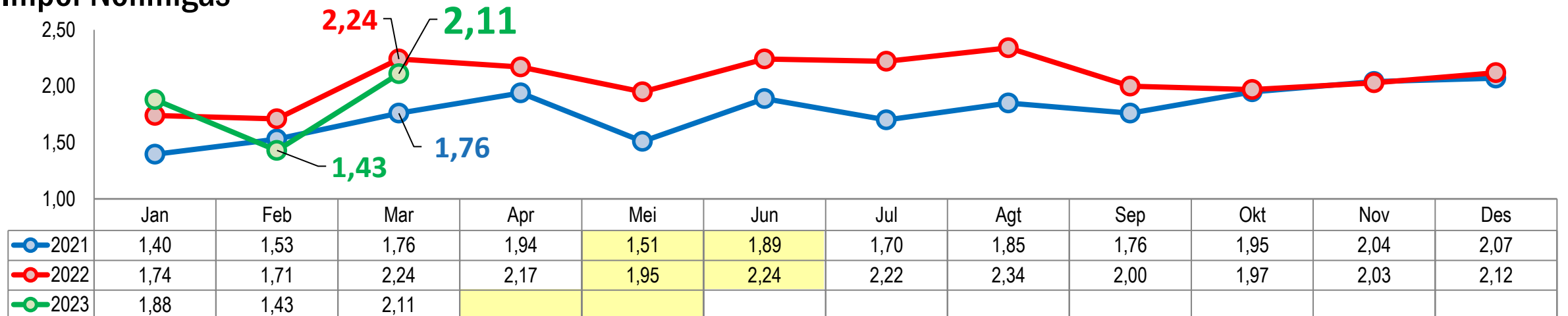
Y-on-Y



Total Impor



Impor Nonmigas





Impor Menurut Penggunaan Barang Maret 2023

**Nilai
Impor**
Maret 2023

BARANG KONSUMSI



BAHAN BAKU/
PENOLONG



BARANG
MODAL



TOTAL



Perubahan M-to-M
Maret 2023 terhadap Februari 2023

6,64%

47,26%

49,66%

39,14%

Perubahan Y-on-Y
Maret 2023 terhadap Maret 2022

-19,73%

-15,43%

17,72%


-14,46%

STRUKTUR IMPOR MENURUT PENGGUNAAN BARANG

Peran Golongan Bahan Baku/Penolong

77,39%

dari Total Impor Maret 2023

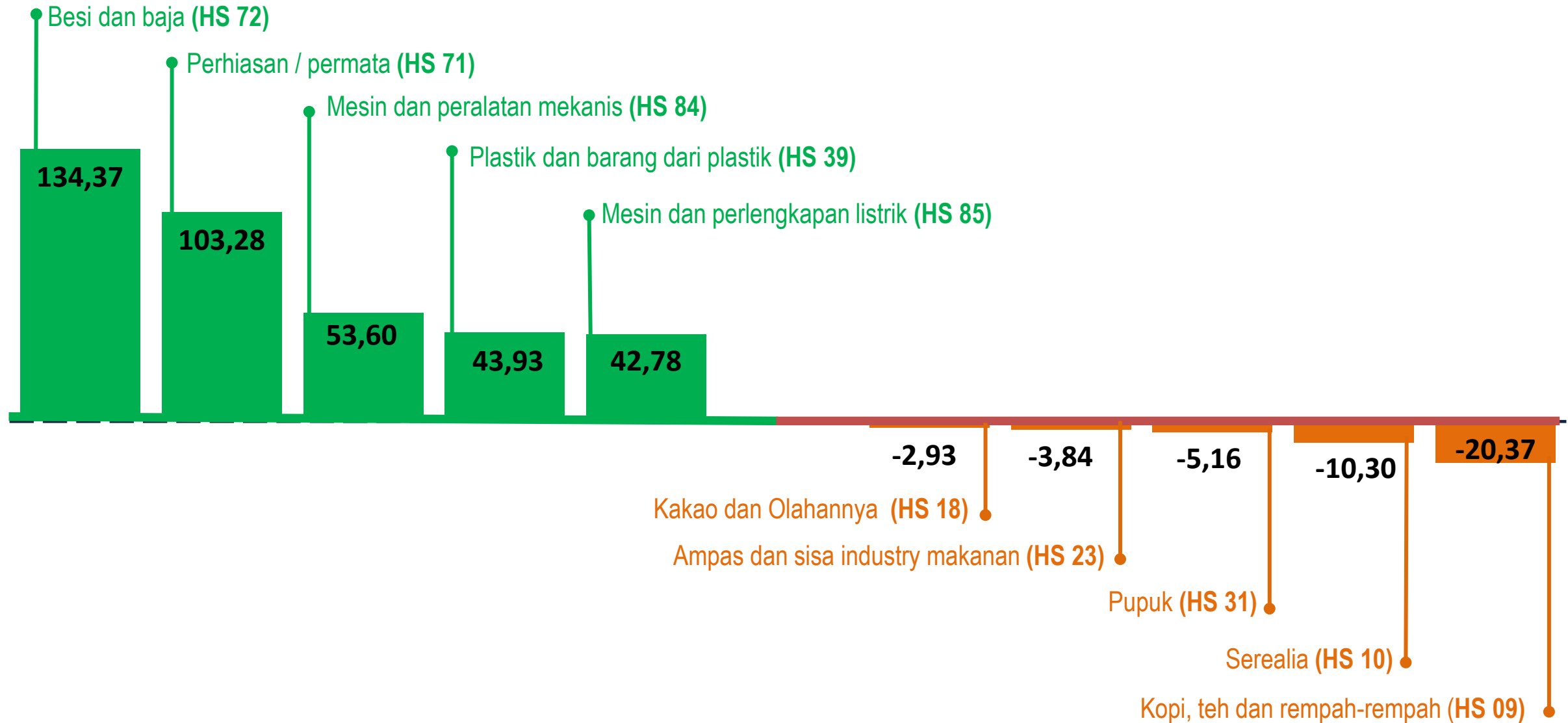


Bahan Baku/Penolong; 77,39%

Barang Modal; 7,00%

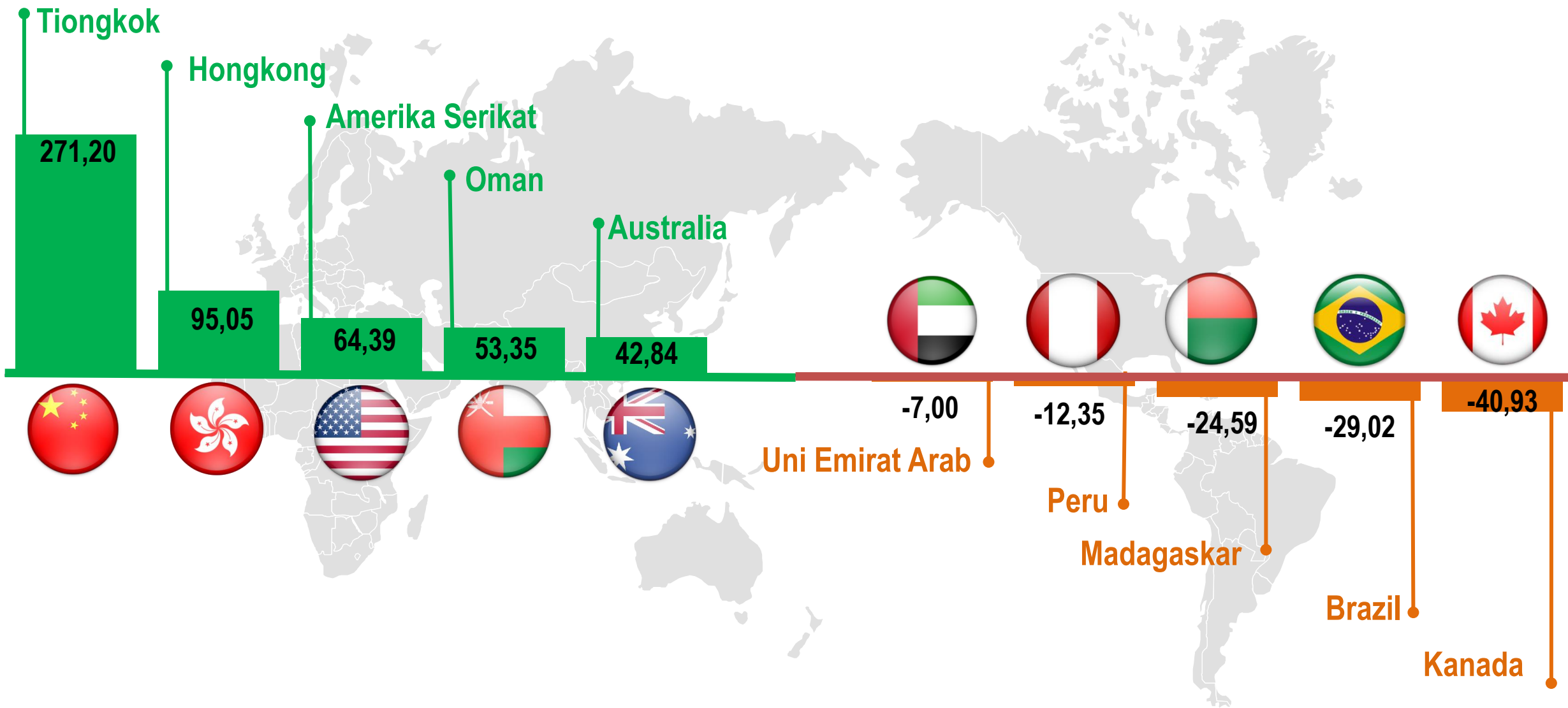
Barang Konsumsi; 15,61%

Peningkatan dan Penurunan Terbesar Impor Nonmigas Beberapa Golongan Barang HS 2 Digit Maret terhadap Februari 2023 (Juta US\$)





Peningkatan dan Penurunan Terbesar Impor Nonmigas dari Beberapa Negara Asal Maret terhadap Februari 2023 (Juta US\$)





Tiongkok	1,41	(25,99 %)
Amerika Serikat	0,60	(11,01 %)
India	0,48	(8,79 %)
Malaysia	0,47	(8,64 %)
Singapura	0,37	(6,85 %)
Thailand	0,29	(5,44 %)
Kanada	0,29	(5,41 %)
Brazil	0,23	(4,28 %)
Argentina	0,21	(3,96 %)
Jepang	0,21	(3,83 %)



NERACA PERDAGANGAN BARANG

TTNU 106765 0

22G1

MAX. GROSS 30.480 KGS
67.200 LBS

TARE 2.100 KGS
4.630 LBS

NET 28.380 KGS
62.570 LBS

CU. CAP. 332 CU.M
1.172 CU.FT

PONU 009531 5

22G1

MAX. GROSS 30.480 kg
67.200 lb

TARE 2.100 kg
4.630 lb

PAYLOAD 28.380 kg
62.570 lb

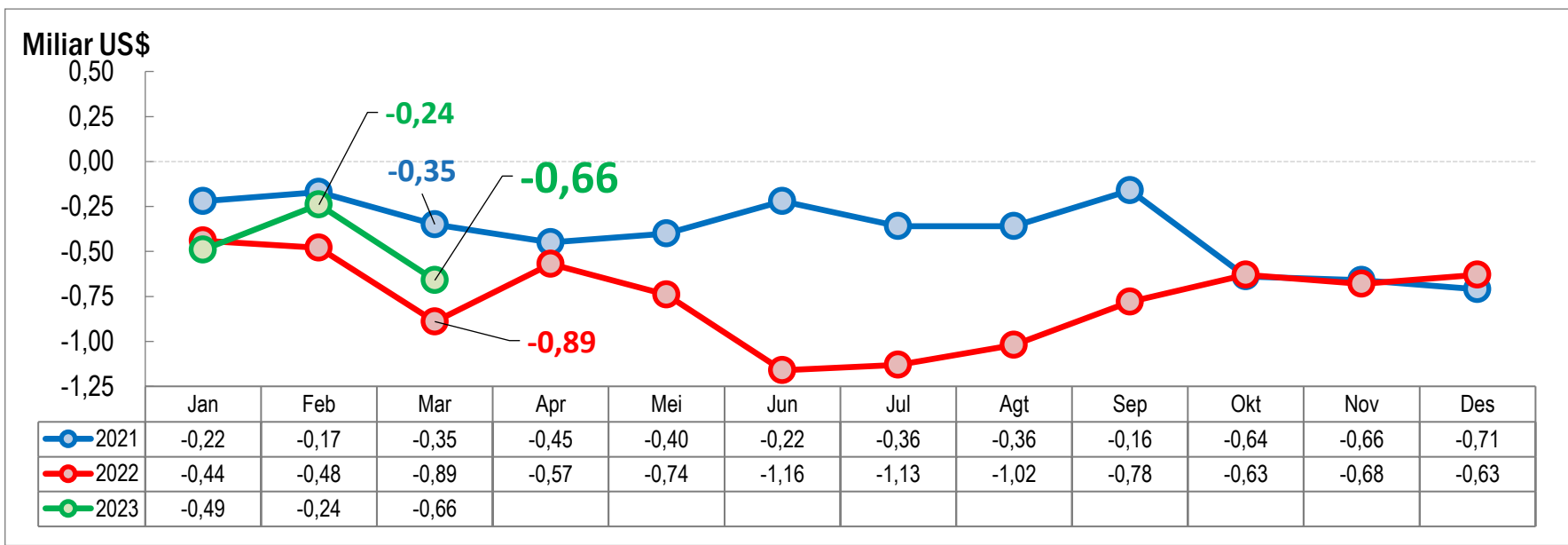
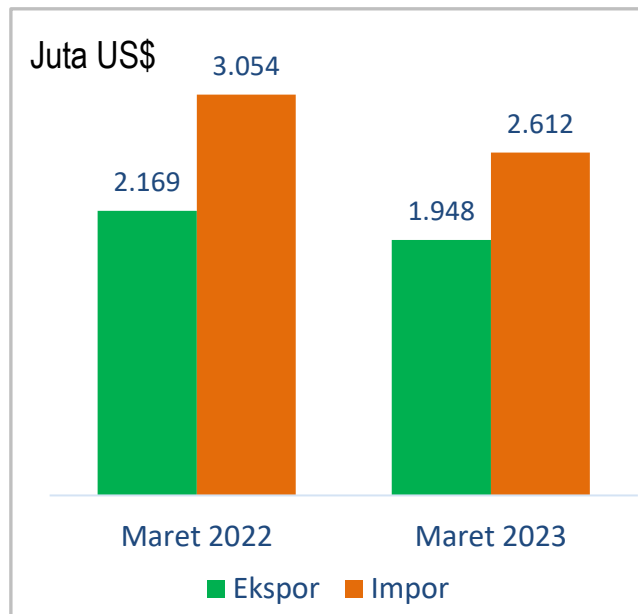
CU. CAP. 332 cu.m
1.172 cu.ft

MSKU 769 753 0
22G1

MRKU 734 355 6
22G1

SUDU 766 900

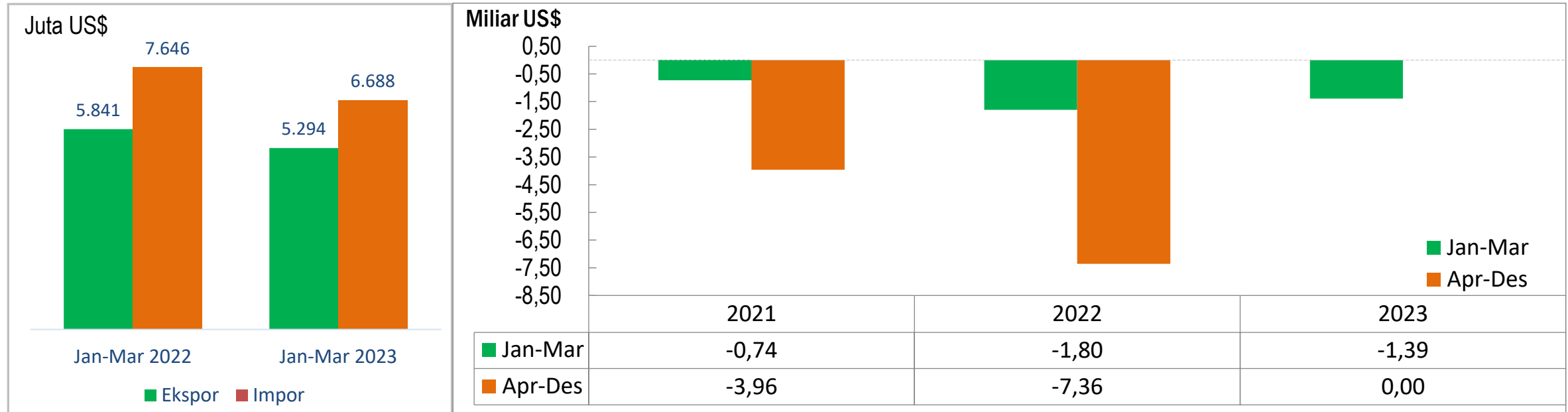
MARET 2023 DEFISIT US\$ 0,66 MILIAR



Ringkasan Nilai Ekspor-Impor Jawa Timur, Maret 2022 dan Maret 2023 (Juta US\$)

Uraian	Maret 2022			Maret 2023		
	Ekspor	Impor	Selisih	Ekspor	Impor	Selisih
(1)	(2)	(3)	(4)	(5)	(6)	(7)
Migas	77,09	808,97	-731,88	90,98	506,82	-415,84
Nonmigas	2.091,47	2.244,80	-153,33	1.857,02	2.105,36	-248,35
Total	2.168,56	3.053,77	-885,21	1.948,00	2.612,19	-664,18

Selama Januari-Maret 2023 **DEFISIT US\$ 1,39 MILIAR**



Ringkasan Nilai Ekspor-Impor Jawa Timur, Januari-Maret 2022 dan Januari-Maret 2023 (Juta US\$)

Uraian	Januari – Maret 2022			Januari – Maret 2023		
	Ekspor	Impor	Selisih	Ekspor	Impor	Selisih
(1)	(2)	(3)	(4)	(5)	(6)	(7)
Migas	201,51	1.942,83	-1.741,32	244,98	1.269,28	-1.024,30
Nonmigas	5.639,39	5.702,85	-63,46	5.049,36	5.418,63	-369,27
Total	5.840,90	7.645,68	-1.804,78	5.294,34	6.687,91	-1.393,57

TERIMA KASIH

Tentang Sensus Pertanian 2023

Sensus Pertanian 2023 (ST2023) adalah Sensus Pertanian yang ketujuh sejak dilaksanakan pertama kali pada tahun 1963. Berikut output yang akan Dihasilkan pada Pendataan ST2023

