



Katalog BPS : 3414.

STATISTIK UPAH BURUH TANI DI PEDESAAN

*Farm Wage Statistics
in Rural Area*

1996 - 2002



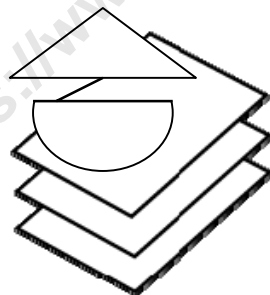
BPS

Badan Pusat Statistik, Jakarta - Indonesia

**STATISTIK
UPAH BURUH TANI
DI PEDESAAN**

*Farmer Labour Cost Statistics
In Rural Area*

1996 – 2002



KATA PENGANTAR

Publikasi Statistik Upah Buruh Tani di pedesaan tahun 1996 - 2002 ini merupakan kelanjutan dari publikasi sebelumnya yang diterbitkan setiap tahun. Publikasi ini menyajikan data harga upah buruh tani pedesaan Subsektor Tanaman Bahan Makanan di Indonesia dirinci menurut jasa pekerjaan seperti upah mencangkul, menanam, dan merambat/menyiangi. Data dikumpulkan melalui survei statistik harga-harga di pedesaan yang dilakukan setiap bulan di 23 propinsi di Indonesia.

Pada seri publikasi lain disajikan Statistik Harga Produsen Pertanian, Statistik Harga Konsumen Pedesaan, Nilai Tukar Petani, Varietas Padi, dan Harga Produsen Gabah.

Kami sadari bahwa publikasi Statistik Upah Buruh Tani di pedesaan masih belum dapat memenuhi kebutuhan para pemakai data secara maksimal, kritik dan saran konstruktif sangat diharapkan untuk penyempurnaan dan pengembangan publikasi yang akan datang.

Terima kasih disampaikan kepada semua pihak yang telah membantu dalam penerbitan publikasi ini.

Jakarta, April 2003

KEPALA BADAN PUSAT STATISTIK

DR. SOEDARTI SURBAKTI

Nip. 340001648

Daftar Isi

	Halaman
Kata Pengantar	i
Daftar Isi	iii
Daftar Tabel	v
I. PENDAHULUAN	1
1.1. Latar Belakang	1
1.2. Tujuan	1
1.3. Ruang Lingkup	2
II. KONSEP DAN DEFINISI	3
III. METODOLOGI	4
3.1. Pengumpulan Data	4
3.2. Pengolahan Data	4
IV. ULASAN SINGKAT	6
TABEL-TABEL	11

Daftar Tabel

	Halaman
Tabel 1 : Rata-rata Upah Buruh Tani Mencangkul di 23 Propinsi di Indonesia, Tahun 1996-2002 (Rupiah/Orang/Setengah Hari)	11
Tabel 2 : Rata-rata Upah Buruh Tani Menanam di 23 Propinsi di Indonesia, Tahun 1996-2002 (Rupiah/Orang/Setengah Hari)	12
Tabel 3 : Rata-rata Upah Buruh Tani Merambet/Menyiangi di 23 Propinsi di Indonesia, Tahun 1996-2002 (Rupiah/Orang/Setengah Hari)	13
Tabel 4 : Upah Buruh Tani di Pedesaan Dirinci menurut Jenis Pekerjaan Propinsi Nanggroe Aceh Darussalam, Tahun 1996-2002 (Rupiah/Orang/Setengah Hari)	14-15
Tabel 5 : Upah Buruh Tani di Pedesaan Dirinci menurut Jenis Pekerjaan Propinsi Sumatera Utara, Tahun 1996-2002 (Rupiah/Orang/Setengah Hari)	16-17
Tabel 6 : Upah Buruh Tani di Pedesaan Dirinci menurut Jenis Pekerjaan Propinsi Sumatera Barat, Tahun 1996-2002 (Rupiah/Orang/Setengah Hari)	18-19
Tabel 7 : Upah Buruh Tani di Pedesaan Dirinci menurut Jenis Pekerjaan Propinsi Riau, Tahun 1996-2002 (Rupiah/Orang/Setengah Hari)	20-21
Tabel 8 : Upah Buruh Tani di Pedesaan Dirinci menurut Jenis Pekerjaan Propinsi Jambi, Tahun 1996-2002 (Rupiah/Orang/Setengah Hari)	22-23
Tabel 9 : Upah Buruh Tani di Pedesaan Dirinci menurut Jenis Pekerjaan Propinsi Sumatera Selatan, Tahun 1996-2002 (Rupiah/Orang/Setengah Hari)	24-25
Tabel 10 : Upah Buruh Tani di Pedesaan Dirinci menurut Jenis Pekerjaan Propinsi Bengkulu, Tahun 1996-2002 (Rupiah/Orang/Setengah Hari)	26-27

Tabel 11	:	Upah Buruh Tani di Pedesaan Dirinci menurut Jenis Pekerjaan Propinsi Lampung, Tahun 1996-2002 (Rupiah/Orang/Setengah Hari)	28-29
Tabel 12	:	Upah Buruh Tani di Pedesaan Dirinci menurut Jenis Pekerjaan Propinsi Jawa Barat, Tahun 1996-2002 (Rupiah/Orang/Setengah Hari)	30-31
Tabel 13	:	Upah Buruh Tani di Pedesaan Dirinci menurut Jenis Pekerjaan Propinsi Jawa Tengah, Tahun 1996-2002 (Rupiah/Orang/Setengah Hari)	32-33
Tabel 14	:	Upah Buruh Tani di Pedesaan Dirinci menurut Jenis Pekerjaan Propinsi D.I. Yogyakarta, Tahun 1996-2002 (Rupiah/Orang/Setengah Hari)	34-35
Tabel 15	:	Upah Buruh Tani di Pedesaan Dirinci menurut Jenis Pekerjaan Propinsi Jawa Timur, Tahun 1996-2002 (Rupiah/Orang/Setengah Hari)	36-37
Tabel 16	:	Upah Buruh Tani di Pedesaan Dirinci menurut Jenis Pekerjaan Propinsi Bali, Tahun 1996-2002 (Rupiah/Orang/Setengah Hari)	38-39
Tabel 17	:	Upah Buruh Tani di Pedesaan Dirinci menurut Jenis Pekerjaan Propinsi Nusa Tenggara Barat, Tahun 1996-2002 (Rupiah/Orang/Setengah Hari)	40-41
Tabel 18	:	Upah Buruh Tani di Pedesaan Dirinci menurut Jenis Pekerjaan Propinsi Nusa Tenggara Timur, Tahun 1996-2002 (Rupiah/Orang/Setengah Hari)	42-43
Tabel 19	:	Upah Buruh Tani di Pedesaan Dirinci menurut Jenis Pekerjaan Propinsi Kalimantan Barat, Tahun 1996-2002 (Rupiah/Orang/Setengah Hari)	44-45
Tabel 20	:	Upah Buruh Tani di Pedesaan Dirinci menurut Jenis Pekerjaan Propinsi Kalimantan Tengah, Tahun 1996-2002 (Rupiah/Orang/Setengah Hari)	46-47
Tabel 21	:	Upah Buruh Tani di Pedesaan Dirinci menurut Jenis Pekerjaan Propinsi Kalimantan Selatan, Tahun 1996-2002 (Rupiah/Orang/Setengah Hari)	48-49

Tabel 22	:	Upah Buruh Tani di Pedesaan Dirinci menurut Jenis Pekerjaan Propinsi Kalimantan Timur, Tahun 1996-2002 (Rupiah/Orang/Setengah Hari)	50-51
Tabel 23	:	Upah Buruh Tani di Pedesaan Dirinci menurut Jenis Pekerjaan Propinsi Sulawesi Utara, Tahun 1996-2002 (Rupiah/Orang/Setengah Hari)	52-53
Tabel 25	:	Upah Buruh Tani di Pedesaan Dirinci menurut Jenis Pekerjaan Propinsi Sulawesi Selatan, Tahun 1996-2002 (Rupiah/Orang/Setengah Hari)	56-57
Tabel 24	:	Upah Buruh Tani di Pedesaan Dirinci menurut Jenis Pekerjaan Propinsi Sulawesi Tengah, Tahun 1996-2002 (Rupiah/Orang/Setengah Hari)	54-55
Tabel 26	:	Upah Buruh Tani di Pedesaan Dirinci menurut Jenis Pekerjaan Propinsi Sulawesi Tenggara, Tahun 1996-2002 (Rupiah/Orang/Setengah Hari)	58-59
Tabel 27	:	Upah Buruh Tani Mencangkul di Pedesaan Dirinci menurut Wilayah Tahun 1996-2002 (Rupiah/Orang/Setengah Hari)	60
Tabel 28	:	Upah Buruh Tani Menanam di Pedesaan Dirinci menurut Wilayah Tahun 1996-2002 (Rupiah/Orang/Setengah Hari)	61
Tabel 29	:	Upah Buruh Tani Merambat/Menyiangi di Pedesaan Dirinci menurut Wilayah Tahun 1996-2002 (Rupiah/Orang/Setengah Hari)	62
Tabel 30	:	Upah Buruh Tani Mencangkul di 23 Propinsi di Indonesia Tahun 1996-2002 (Rupiah/Orang/Setengah Hari)	63-72
Tabel 31	:	Upah Buruh Tani Menanam di 23 Propinsi di Indonesia Tahun 1996-2002 (Rupiah/Orang/Setengah Hari)	73-82
Tabel 32	:	Upah Buruh Tani Merambat/Menyiangi di 23 Propinsi di Indonesia Tahun 1996-2002 (Rupiah/Orang/Setengah Hari)	83-92

I. PENDAHULUAN

1.1. Latar Belakang

Sebagai negara agraris, sektor pertanian memegang peranan yang cukup penting dalam kehidupan perekonomian masyarakat Indonesia, khususnya masyarakat yang tinggal di wilayah pedesaan. Berdasarkan hasil sementara Sensus Penduduk tahun 2000, 58% penduduk Indonesia tinggal di pedesaan dan dari jumlah tersebut mayoritas menggantungkan hidup mereka pada sektor pertanian.

Buruh tani sebagai salah satu komponen pada sektor pertanian, mempunyai kontribusi yang cukup besar dalam menentukan keberhasilan sektor ini. Tetapi pada kenyataannya keberhasilan sektor pertanian tidak selalu diikuti oleh meningkatnya kesejahteraan buruh tani terutama dalam situasi perekonomian Indonesia saat ini. Hal ini disebabkan masih rendahnya upah buruh di Indonesia sementara di sisi lain harga barang-barang untuk memenuhi kebutuhan hidup sehari-hari semakin tinggi.

Pengumpulan data mengenai upah buruh tani di pedesaan pada Subsektor Pertanian Tanaman Bahan Makanan merupakan salah satu kegiatan rutin yang dilaksanakan Sub Direktorat Statistik Harga Produsen dan Konsumen Pedesaan. Pengumpulan data tersebut terkait dengan pencacahan Survei Harga Produsen yang dilakukan setiap bulan di seluruh propinsi di Indonesia kecuali DKI Jakarta.

1.2. Tujuan

Tujuan dari penerbitan publikasi ini adalah untuk mengetahui secara umum dan berkesinambungan tentang kondisi upah buruh tani di pedesaan, khususnya upah untuk jenis pekerjaan mencangkul, menanam dan merambat/menyiangi pada periode tahun 1996- 2002.

1.3. Ruang Lingkup

Publikasi ini menyajikan data upah dari tiga jenis pekerjaan yaitu mencangkul, menanam, dan merambat/menyiangi yang dikerjakan buruh tani laki-laki. Ketiga macam pekerjaan di atas merupakan pekerjaan yang banyak dilakukan oleh buruh lepas di pedesaan pada Subsektor Pertanian Tanaman Bahan Makanan. Sebenarnya ada beberapa jenis pekerjaan lain pada subsektor ini seperti memanen, memelihara, dan menjemur, namun diasumsikan bahwa pekerjaan tadi kebanyakan dilakukan oleh pemilik lahan (petani) atau pekerja keluarga yang tidak dibayar, dan walaupun dikerjakan oleh pihak lain biasanya dilakukan dengan sistem borongan atau bagi hasil.

Publikasi upah buruh tani tahun 2002 ini mencakup 23 propinsi yang terbagi dalam lima wilayah, yaitu wilayah Sumatera meliputi Propinsi Nanggroe Aceh Darussalam, Sumatera Utara, Sumatera Barat, Riau, Jambi, Sumatera Selatan (termasuk Propinsi Bangka Belitung), Bengkulu, dan Lampung; wilayah Jawa meliputi Propinsi Jawa Barat (termasuk Propinsi Banten), Jawa Tengah, D.I. Yogyakarta, dan Jawa Timur; dan wilayah Nusa Tenggara meliputi Propinsi Bali, Nusa Tenggara Barat, Nusa Tenggara Timur; wilayah Kalimantan meliputi Propinsi Kalimantan Barat, Kalimantan Tengah, Kalimantan Selatan, Kalimantan Timur; dan wilayah Sulawesi yang meliputi Propinsi Sulawesi Utara (termasuk Propinsi Gorontalo), Sulawesi Tengah, Sulawesi Selatan dan Sulawesi Tenggara. Pemilihan ke 23 propinsi tersebut didasarkan kepada dua aspek yaitu mutu data bulanan yang dikumpulkan serta tingkat kontinuitas pengiriman data yang diterima. Dengan demikian data yang dikumpulkan diharapkan dapat memberi gambaran yang baik mengenai keadaan buruh tani di Indonesia.

II. KONSEP DAN DEFINISI

1. **Buruh Tani** adalah orang yang melakukan kegiatan menghasilkan produk pertanian (tanaman padi, palawija, sayur-sayuran dan buah-buahan) dengan tidak menanggung resiko sendiri akan tetapi dengan tujuan mendapatkan upah.
Buruh yang dimaksud di sini tidak dikaitkan dengan kriteria umur, tingkat pendidikan dan lain sebagainya.
2. **Upah** adalah balas jasa yang diberikan langsung kepada buruh untuk suatu pekerjaan/jasa yang telah dilakukan baik berupa uang atau barang/jasa.
Upah yang dimaksud di sini adalah upah yang diberikan dalam bentuk uang per orang selama setengah hari kerja atau waktu bekerjanya selama 1 - 6 jam.
Upah mencangkul, menanam, dan merambat/menyiangi dibatasi hanya untuk buruh yang bekerja di lahan sawah dan tidak mencakup buruh yang bekerja di lahan kering/kebun.
3. **Mencangkul** adalah mengerjakan pengolahan lahan dengan menggunakan cangkul.
4. **Menanam** adalah mengerjakan penyiapan lahan untuk bibit, penebaran benih sampai pengangkutan bibit untuk ditanam di lahan pertanian.
5. **Merambat/menyiangi** adalah kegiatan membersihkan tanaman liar seperti rumput, semanggi, dll.

III. METODOLOGI

3.1. Pengumpulan Data

Pencacahan dan pengumpulan data upah buruh tani ini dilakukan melalui wawancara langsung dengan responden menggunakan daftar HP-2.1 (Survei Harga Produsen Subsektor Tanaman Bahan Makanan). Pencacahan dilakukan setiap bulan oleh petugas pencacah yaitu Koordinator Statistik Kecamatan (KSK) yang bertugas di masing-masing kecamatan sampel di 23 propinsi di Indonesia.

3.2. Pengolahan Data

Dalam menghitung rata-rata upah setiap jenis pekerjaan di masing-masing propinsi setiap bulan digunakan Relatif Harga, yakni dengan cara membandingkan upah pada bulan bersangkutan (n) dengan upah pada bulan sebelumnya (n-1), lalu mengalikannya dengan rata-rata upah pada bulan sebelumnya.

Bila menggunakan notasi matematika maka tahapannya adalah sebagai berikut :

1. Penghitungan Relatif Harga (RH) untuk kecamatan

$$RH_{(n)i} = \frac{U_{(n)i}}{U_{(n-1)i}} \times 100$$

di mana :

$$\begin{aligned} RH_{(n)i} &= \text{RH bulan ke-n kecamatan } i \\ U_{(n)i} &= \text{Upah bulan ke-n kecamatan } i \\ U_{(n-1)i} &= \text{Upah bulan ke-(n-1) kecamatan } i \end{aligned}$$

2. Penghitungan RH untuk propinsi

$$XRh_{(n)} = \frac{\sum RH_{(n)i}}{N}$$

di mana :

$$\begin{aligned} XRh_{(n)} &= \text{RH propinsi bulan ke-n} \\ RH_{(n)i} &= \text{RH bulan ke-n kecamatan i} \\ N &= \text{Banyaknya kecamatan} \end{aligned}$$

3. Penghitungan upah untuk propinsi

$$U_n = \frac{XRh_{(n)} \times U_{(n-1)}}{100}$$

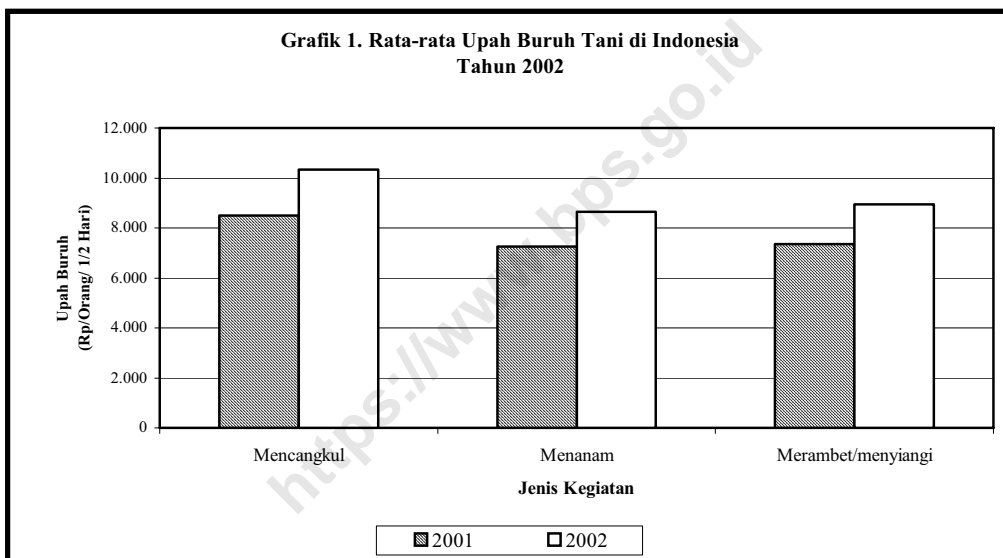
di mana :

$$\begin{aligned} U_{(n)} &= \text{Upah bulan ke-n} \\ XRh_{(n)} &= \text{RH propinsi bulan ke-(n-1)} \\ U_{(n-1)} &= \text{Upah bulan ke-(n-1)} \end{aligned}$$

Sedangkan untuk mendapatkan rata-rata upah untuk setiap tahun maupun rata-rata upah per wilayah digunakan metode rata-rata hitung biasa.

IV. ULASAN SINGKAT

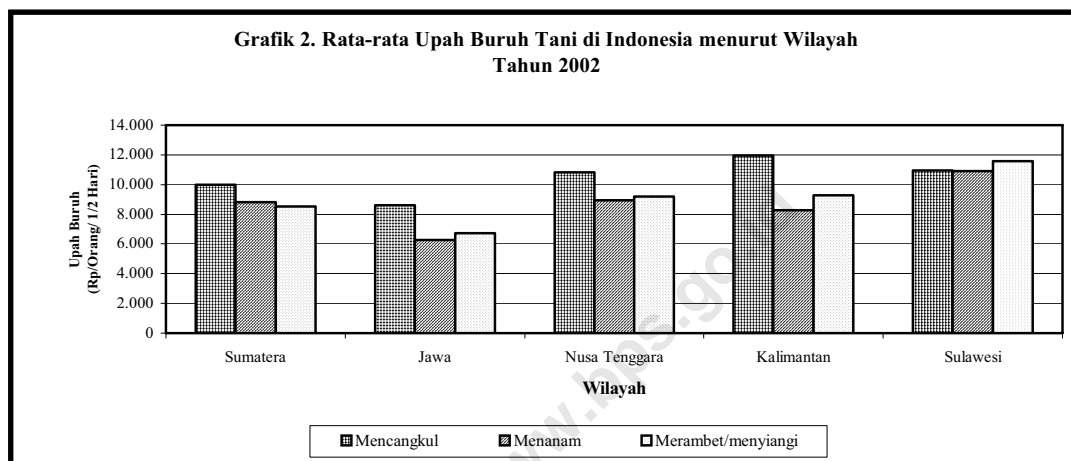
Rata-rata upah buruh tani mencangkul, menanam, dan merambat/menyiangi di Indonesia pada tahun 2002 cenderung mengalami kenaikan bila dibandingkan tahun sebelumnya. Kenaikan upah buruh tani di setiap propinsi berkisar antara 5,13% - 35,46% untuk upah mencangkul, 0,01% - 34,41% untuk upah menanam, dan 5,67% - 46,02% untuk upah merambat/menyiangi.



Secara umum, rata-rata upah mencangkul di Indonesia pada tahun 2002 mengalami kenaikan tertinggi yaitu sebesar 21,91% (naik dari Rp. 8.487 menjadi Rp.10.347). Demikian juga halnya dengan upah menanam dan merambat/menyiangi mengalami kenaikan masing-masing sebesar 19,11% (naik dari Rp.7.265 menjadi Rp.8.653) dan 21,56% (naik dari Rp.7.353 menjadi Rp.8.938).

Rata-rata upah mencangkul pada umumnya lebih tinggi bila dibandingkan dengan upah menanam dan merambat/menyiangi kecuali di beberapa propinsi seperti Riau, Bengkulu, Kalimantan Selatan, Sulawesi Utara, dan Sulawesi Selatan. Rata-rata upah merambat/menyiangi di Propinsi Sulawesi Utara pada tahun 2002 cukup tinggi yaitu sebesar

Rp.21.105, jauh lebih tinggi dibandingkan upah mencangkul dan menanam di tiga propinsi lain di Sulawesi dan sekaligus merupakan upah buruh tani tertinggi di Indonesia. Hal ini berdampak pada tingginya rata-rata upah merambet/menyiangi di wilayah Sulawesi yaitu sebesar Rp.11.565.

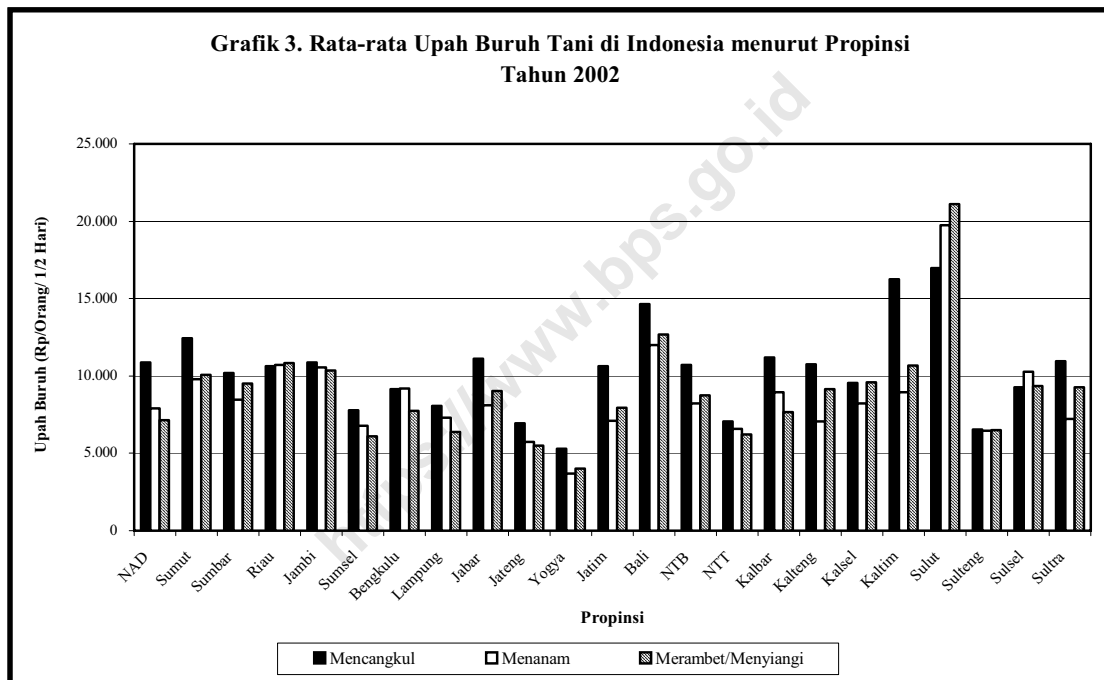


Upah buruh tani di wilayah Jawa lebih rendah bila dibandingkan dengan upah buruh tani di luar Jawa. Rata-rata upah mencangkul di Jawa selama tahun 2002 berkisar antara Rp.7.997 hingga Rp.9.158, upah menanam berkisar antara Rp.5.920 hingga Rp. 6.609, dan upah merambet/menyiangi berkisar antara Rp. 6.319 hingga Rp. 7.098. Rendahnya upah buruh tani di wilayah Jawa sangat dipengaruhi oleh rendahnya upah buruh tani di Propinsi D.I. Yogyakarta. Upah mencangkul, menanam, dan merambet/menyiangi di Propinsi D.I. Yogyakarta selama periode tahun 1996 - 2002 merupakan upah buruh terendah di Indonesia. Rata-rata upah mencangkul, menanam, dan merambet/menyiangi di Propinsi D.I. Yogyakarta pada tahun 2002 masing-masing sebesar Rp. 5.704, Rp. 4.065, dan Rp. 4.406.

Wilayah Kalimantan memiliki rata-rata upah buruh mencangkul tertinggi yaitu sebesar Rp. 11.937. Selama periode Januari – Desember 2002, upah buruh mencangkul di Kalimantan berkisar antara Rp. 8.657 hingga Rp. 16.633. Selisih rata-rata upah mencangkul dengan upah menanam dan merambet/menyiangi di Kalimantan cukup tinggi masing-masing sebesar Rp.3.643 dan Rp. 2.666. Upah menanam di Kalimantan berkisar antara Rp. 7.047

hingga Rp. 9.545 sedangkan upah merambat/menyiangi berkisar antara Rp. 6.711 hingga Rp.11.545.

Bila ditinjau berdasarkan propinsi, upah buruh tani di Propinsi Sulawesi Utara adalah yang tertinggi di Indonesia. Rata-rata upah mencangkul di Sulawesi Utara pada tahun 2002 sebesar Rp.16.961. Sedangkan upah menanam dan merambat/menyiangi masing-masing sebesar Rp. 19.760 dan Rp. 21.105.



<https://www.bps.go.id>

TABEL ~ TABEL

<https://www.bps.go.id>

**Tabel 1 : Rata-Rata Upah Buruh Tani Mencangkul di 23 Propinsi di Indonesia
Tahun 1996 - 2002
(Rupiah/Orang/Setengah hari)**

Propinsi	Tahun						
	1996	1997	1998	1999	2000	2001	2002
(1)	(2)	(3)	(4)	(5)	(6)	(7)	(8)
1. Nanggroe Aceh Darussalam	3,077	3,329	4,951	6,699	8,030	9,324	10,882
2. Sumatera Utara	3,019	3,315	4,451	5,929	9,124	10,325	12,455
3. Sumatera Barat	2,627	2,910	3,782	5,193	6,584	7,642	10,191
4. Riau	3,227	3,329	4,500	5,963	8,738	10,105	10,623
5. Jambi	2,702	2,861	3,933	5,537	6,778	8,681	10,872
6. Sumatera Selatan	2,463	2,555	3,296	4,254	5,328	6,065	7,798
7. Bengkulu	2,115	2,113	4,214	6,273	6,949	8,165	9,151
8. Lampung	2,527	2,590	3,054	3,896	6,392	6,993	8,082
9. Jawa Barat	3,914	4,320	5,335	6,718	7,829	9,049	11,100
10. Jawa Tengah	2,438	2,701	3,480	4,336	5,114	5,936	6,935
11. D.I. Yogyakarta	1,176	1,258	1,829	2,352	4,125	4,488	5,704
12. Jawa Timur	3,555	4,025	5,483	6,972	7,734	8,895	10,631
13. B a l i	4,165	4,507	6,017	7,598	8,825	10,894	14,664
14. Nusa Tenggara Barat	2,800	3,073	4,126	6,917	7,874	8,463	10,721
15. Nusa Tenggara Timur	1,556	1,777	2,564	4,275	5,007	5,905	7,071
16. Kalimantan Barat	2,977	3,488	4,695	7,035	7,963	9,016	11,198
17. Kalimantan Tengah	2,741	2,891	4,367	5,990	7,452	7,943	10,761
18. Kalimantan Selatan	4,135	4,344	5,360	6,301	6,811	8,151	9,535
19. Kalimantan Timur	3,880	4,149	5,698	8,850	12,135	14,000	16,253
20. Sulawesi Utara	3,476	4,141	5,839	10,213	12,242	13,746	16,961
21. Sulawesi Tengah	2,596	2,810	4,226	5,181	5,795	5,628	6,540
22. Sulawesi Selatan	2,492	2,688	3,397	4,324	6,303	7,563	9,288
23. Sulawesi Tenggara	2,076	2,132	3,408	5,037	6,814	8,234	10,969

**Tabel 2: Rata-Rata Upah Buruh Tani Menanam di 23 Propinsi di Indonesia
Tahun 1996 - 2002
(Rupiah/Orang/Setengah hari)**

Propinsi	Tahun						
	1996	1997	1998	1999	2000	2001	2002
(1)	(2)	(3)	(4)	(5)	(6)	(7)	(8)
1. Nanggroe Aceh Darussalam	2,499	2,704	3,982	5,132	5,650	6,866	7,885
2. Sumatera Utara	2,688	2,948	4,001	5,312	7,334	8,339	9,786
3. Sumatera Barat	2,594	2,905	3,774	5,076	6,406	6,871	8,468
4. Riau	2,384	2,680	4,045	5,515	7,530	10,208	10,732
5. Jambi	2,729	2,713	3,728	5,772	6,967	8,084	10,569
6. Sumatera Selatan	2,093	2,161	2,727	3,782	4,664	5,229	6,775
7. Bengkulu	1,977	2,156	3,869	5,639	6,410	7,750	9,178
8. Lampung	2,039	2,101	2,571	3,301	6,023	6,381	7,310
9. Jawa Barat	2,464	2,690	3,410	4,034	6,299	7,039	8,106
10. Jawa Tengah	1,914	2,101	2,615	3,288	4,428	4,993	5,727
11. D.I. Yogyakarta	842	927	1,197	1,517	3,186	3,319	4,065
12. Jawa Timur	2,415	2,640	3,237	4,227	5,422	6,071	7,107
13. B a l i	2,645	2,853	3,579	4,753	7,573	9,171	12,003
14. Nusa Tenggara Barat	2,178	2,494	3,319	5,227	6,044	6,635	8,220
15. Nusa Tenggara Timur	1,691	1,942	2,577	3,778	4,505	5,316	6,571
16. Kalimantan Barat	2,437	2,712	3,922	5,854	6,841	7,618	8,945
17. Kalimantan Tengah	2,736	2,957	4,843	5,939	6,869	7,047	7,047
18. Kalimantan Selatan	3,184	3,549	4,594	5,241	5,713	6,836	8,215
19. Kalimantan Timur	3,617	4,106	4,488	4,953	7,368	8,268	8,968
20. Sulawesi Utara	4,199	5,092	7,628	12,620	14,302	15,899	19,760
21. Sulawesi Tengah	2,369	2,704	4,108	5,034	5,470	5,307	6,454
22. Sulawesi Selatan	2,276	2,391	2,887	3,858	7,697	8,467	10,258
23. Sulawesi Tenggara	2,027	2,051	2,473	4,973	5,461	5,380	7,232

**Tabel 3: Rata-Rata Upah Buruh Tani Merambat/Menyiangi di 23 Propinsi di Indonesia
Tahun 1996 - 2002
(Rupiah/Orang/Setengah hari)**

Propinsi	Tahun						
	1996	1997	1998	1999	2000	2001	2002
(1)	(2)	(3)	(4)	(5)	(6)	(7)	(8)
1. Nanggroe Aceh Darussalam	2,520	2,714	3,820	4,855	5,328	6,200	7,143
2. Sumatera Utara	2,892	3,174	4,161	5,514	7,712	8,623	10,085
3. Sumatera Barat	2,490	2,747	3,358	4,705	6,282	7,408	9,498
4. Riau	2,426	2,459	3,707	4,845	7,308	10,248	10,829
5. Jambi	2,684	2,859	4,258	6,265	6,777	7,767	10,337
6. Sumatera Selatan	2,032	2,120	2,756	3,574	4,350	4,924	6,094
7. Bengkulu	1,814	1,844	3,328	4,947	5,500	6,592	7,755
8. Lampung	2,033	2,064	2,615	3,615	5,083	5,584	6,380
9. Jawa Barat	2,673	2,915	3,663	4,425	6,853	7,681	9,020
10. Jawa Tengah	1,850	2,055	2,384	3,036	4,173	4,715	5,515
11. D.I. Yogyakarta	1,337	1,441	2,075	2,739	3,378	3,588	4,406
12. Jawa Timur	2,788	3,080	4,032	5,183	5,902	6,683	7,951
13. B a l i	3,914	4,175	5,663	7,209	8,252	10,393	12,671
14. Nusa Tenggara Barat	2,459	2,980	3,849	6,238	6,748	7,360	8,729
15. Nusa Tenggara Timur	1,502	1,756	2,439	3,625	4,305	5,237	6,208
16. Kalimantan Barat	2,400	2,562	3,397	4,618	5,708	6,275	7,663
17. Kalimantan Tengah	2,250	2,596	4,048	4,908	6,574	7,783	9,151
18. Kalimantan Selatan	3,062	3,244	4,516	6,113	6,683	8,038	9,604
19. Kalimantan Timur	3,640	4,399	4,662	5,602	7,481	8,252	10,663
20. Sulawesi Utara	3,713	4,568	6,700	10,650	14,868	16,431	21,105
21. Sulawesi Tengah	2,558	2,763	3,725	4,662	5,303	5,402	6,521
22. Sulawesi Selatan	2,353	2,605	3,406	4,118	6,183	7,585	9,369
23. Sulawesi Tenggara	2,200	2,469	2,943	5,009	6,404	6,346	9,266

**Tabel 4: Upah Buruh Tani di Pedesaan Dirinci Menurut Jenis Pekerjaan
Propinsi Nanggroe Aceh Darussalam, Tahun 1996 - 2002
(Rupiah/Orang/Setengah Hari)**

Tahun/Bulan	Jenis pekerjaan		
	Mencangkul	Menanam	Merambet
(1)	(2)	(3)	(4)
1996 : Rata-rata	3,077	2,499	2,520
1997 : Rata-rata	3,329	2,704	2,714
1998 : Rata-rata	4,951	3,982	3,820
1999 : Rata-rata	6,699	5,132	4,855
Januari	6,082	4,833	4,660
Pebruari	6,154	4,943	4,660
Maret	6,372	5,026	4,746
April	6,515	5,081	4,746
Mei	6,515	5,081	4,746
Juni	6,609	5,159	4,948
Juli	6,692	5,159	4,948
Agustus	6,878	5,268	4,948
September	6,929	5,213	4,986
Oktober	7,102	5,358	4,986
Nopember	7,155	5,358	4,986
Desember	7,389	5,100	4,900
2000 : Rata-rata	8,030	5,650	5,328
Januari	7,662	5,392	5,090
Pebruari	7,812	5,392	5,090
Maret	7,812	5,392	5,231
April	8,048	5,648	5,231
Mei	8,048	5,648	5,231
Juni	8,020	5,648	5,268
Juli	8,050	5,648	5,268
Agustus	8,162	5,805	5,505
September	8,162	5,805	5,505
Oktober	8,194	5,805	5,505
Nopember	8,194	5,805	5,505
Desember	8,194	5,805	5,505

**Tabel 4: Upah Buruh Tani di Pedesaan Dirinci Menurut Jenis Pekerjaan
Propinsi Nanggroe Aceh Darussalam, Tahun 1996 - 2002
(Rupiah/Orang/Setengah Hari)**

Lanjutan

Tahun/Bulan	Jenis pekerjaan		
	Mencangkul	Menanam	Merambat
(1)	(2)	(3)	(4)
2001 : Rata-rata	9,324	6,866	6,200
Januari	8,308	5,967	5,542
Pebruari	8,769	6,674	6,096
Maret	8,769	6,674	6,096
April	8,826	6,841	6,164
Mei	9,505	6,841	6,164
Juni	9,505	6,841	6,164
Juli	9,675	7,055	6,335
Agustus	9,675	7,055	6,335
September	9,675	7,055	6,335
Oktober	9,675	7,055	6,335
Nopember	9,675	7,055	6,335
Desember	9,826	7,276	6,494
2002 : Rata-rata	10,882	7,885	7,143
Januari	10,161	7,496	6,762
Pebruari	10,360	7,496	6,967
Maret	10,563	7,496	6,967
April	10,563	7,496	6,967
Mei	10,857	7,705	6,967
Juni	11,159	8,133	7,284
Juli	11,159	8,133	7,284
Agustus	11,159	8,133	7,284
September	11,159	8,133	7,284
Oktober	11,159	8,133	7,284
Nopember	11,159	8,133	7,284
Desember	11,124	8,133	7,386

**Tabel 5: Upah Buruh Tani di Pedesaan Dirinci Menurut Jenis Pekerjaan
Propinsi Sumatera Utara, Tahun 1996 - 2002
(Rupiah/Orang/Setengah Hari)**

Tahun/Bulan	Jenis pekerjaan		
	Mencangkul	Menanam	Merambat
(1)	(2)	(3)	(4)
1996 : Rata-rata	3,018	2,688	2,892
1997 : Rata-rata	3,315	2,948	3,174
1998 : Rata-rata	4,451	4,001	4,161
1999 : Rata-rata	5,929	5,312	5,514
Januari	5,213	4,863	4,970
Pebruari	5,359	4,954	5,051
Maret	5,446	5,034	5,237
April	5,492	5,055	5,258
Mei	5,780	5,212	5,404
Juni	5,836	5,259	5,471
Juli	5,853	5,307	5,523
Agustus	5,853	5,363	5,523
September	5,904	5,363	5,523
Oktober	6,069	5,405	5,566
Nopember	6,069	5,424	5,615
Desember	8,278	6,500	7,026
2000 : Rata-rata	9,124	7,334	7,712
Januari	8,467	6,637	7,151
Pebruari	8,551	6,641	7,193
Maret	8,765	6,819	7,409
April	8,897	6,969	7,574
Mei	8,897	6,969	7,574
Juni	9,021	7,069	7,672
Juli	9,267	7,487	7,750
Agustus	9,289	7,511	7,775
September	9,496	7,806	8,041
Oktober	9,536	7,941	8,088
Nopember	9,635	8,041	8,115
Desember	9,663	8,117	8,196

**Tabel 5: Upah Buruh Tani di Pedesaan Dirinci Menurut Jenis Pekerjaan
Propinsi Sumatera Utara, Tahun 1996 - 2002
(Rupiah/Orang/Setengah Hari)**

Lanjutan

Tahun/Bulan	Jenis pekerjaan		
	Mencangkul	Menanam	Merambet
(1)	(2)	(3)	(4)
2001 : Rata-rata	10,325	8,339	8,623
Januari	9,798	8,269	8,358
Pebruari	9,838	8,097	8,358
Maret	10,118	8,209	8,499
April	10,270	8,259	8,551
Mei	10,270	8,259	8,551
Juni	10,356	8,380	8,707
Juli	10,423	8,380	8,707
Agustus	10,423	8,380	8,732
September	10,507	8,380	8,732
Oktober	10,517	8,380	8,742
Nopember	10,692	8,536	8,767
Desember	10,692	8,536	8,767
2002 : Rata-rata	12,455	9,786	10,085
Januari	11,216	8,743	8,980
Pebruari	11,947	9,556	9,784
Maret	11,919	9,599	9,784
April	12,037	9,712	9,827
Mei	12,037	9,712	9,855
Juni	12,152	9,840	9,985
Juli	12,308	9,737	9,881
Agustus	12,694	10,027	10,175
September	12,857	10,027	10,175
Oktober	13,422	10,102	10,788
Nopember	13,422	10,102	10,788
Desember	13,448	10,279	11,003

**Tabel 6 : Upah Buruh Tani di Pedesaan Dirinci Menurut Jenis Pekerjaan
Propinsi Sumatera Barat, Tahun 1996 - 2002
(Rupiah/Orang/Setengah Hari)**

Tahun/Bulan	Jenis pekerjaan		
	Mencangkul	Menanam	Merambet
(1)	(2)	(3)	(4)
1996 : Rata-rata	2,627	2,594	2,490
1997 : Rata-rata	2,910	2,905	2,747
1998 : Rata-rata	3,782	3,774	3,358
1999 : Rata-rata	5,193	5,076	4,705
Januari	4,502	4,662	3,997
Pebruari	4,569	4,662	4,132
Maret	4,709	4,795	3,966
April	4,879	4,870	4,486
Mei	5,073	4,870	4,586
Juni	5,342	5,073	4,815
Juli	5,370	5,050	4,815
Agustus	5,339	5,050	4,879
September	5,400	5,110	4,925
Oktober	5,400	5,110	4,925
Nopember	5,431	5,212	4,971
Desember	6,300	6,450	5,958
2000 : Rata-rata	6,584	6,406	6,282
Januari	6,425	6,450	5,958
Pebruari	6,425	6,450	6,073
Maret	6,425	6,450	6,073
April	6,413	6,342	6,297
Mei	6,413	6,263	6,297
Juni	6,573	6,359	6,337
Juli	6,594	6,359	6,337
Agustus	6,606	6,359	6,337
September	6,692	6,383	6,337
Oktober	6,698	6,511	6,337
Nopember	6,728	6,460	6,430
Desember	7,016	6,493	6,574

**Tabel 6 : Upah Buruh Tani di Pedesaan Dirinci Menurut Jenis Pekerjaan
Propinsi Sumatera Barat, Tahun 1996 - 2002
(Rupiah/Orang/Setengah Hari)**

Lanjutan

Tahun/Bulan	Jenis pekerjaan		
	Mencangkul	Menanam	Merambet
(1)	(2)	(3)	(4)
2001 : Rata-rata	7,642	6,871	7,408
Januari	7,109	6,559	6,633
Pebruari	7,109	6,559	6,712
Maret	7,216	6,559	6,857
April	7,303	6,559	7,113
Mei	7,303	6,559	7,113
Juni	7,429	6,709	7,179
Juli	7,507	6,939	7,419
Agustus	7,606	6,939	7,533
September	8,225	7,170	7,994
Oktober	8,225	7,170	7,994
Nopember	8,334	7,457	8,260
Desember	8,334	7,270	8,088
2002 : Rata-rata	10,191	8,468	9,498
Januari	8,812	7,270	8,378
Pebruari	9,943	8,147	9,113
Maret	9,843	8,147	9,113
April	10,072	8,445	9,265
Mei	9,971	8,313	9,150
Juni	10,142	8,639	9,344
Juli	10,142	8,549	9,508
Agustus	10,544	8,656	9,858
September	10,544	8,656	9,843
Oktober	10,684	8,836	10,031
Nopember	10,826	9,015	10,225
Desember	10,774	8,939	10,148

**Tabel 7 : Upah Buruh Tani di Pedesaan Dirinci Menurut Jenis Pekerjaan
Propinsi Riau, Tahun 1996 - 2002
(Rupiah/Orang/Setengah Hari)**

Tahun/Bulan	Jenis pekerjaan		
	Mencangkul	Menanam	Merambet
(1)	(2)	(3)	(4)
1996 : Rata-rata	3,227	2,384	2,426
1997 : Rata-rata	3,329	2,680	2,459
1998 : Rata-rata	4,500	4,045	3,707
1999 : Rata-rata	7,406	6,563	6,126
Januari	5,508	4,813	4,121
Pebruari	5,661	4,974	4,327
Maret	5,661	4,974	4,327
April	5,955	5,526	5,048
Mei	6,040	5,649	5,048
Juni	6,040	5,649	5,048
Juli	6,040	5,649	5,048
Agustus	6,040	5,649	5,048
September	6,040	5,649	4,880
Oktober	6,191	5,884	5,083
Nopember	6,191	5,884	5,083
Desember	6,191	5,884	5,083
2000 : Rata-rata	8,738	7,530	7,308
Januari	8,667	7,500	7,300
Pebruari	8,667	7,500	7,300
Maret	8,667	7,500	7,300
April	8,667	7,500	7,300
Mei	8,667	7,500	7,300
Juni	8,667	7,500	7,300
Juli	8,667	7,500	7,300
Agustus	8,667	7,500	7,300
September	8,667	7,500	7,300
Oktober	8,667	7,500	7,300
Nopember	8,937	7,500	7,300
Desember	9,256	7,860	7,397

**Tabel 7 : Upah Buruh Tani di Pedesaan Dirinci Menurut Jenis Pekerjaan
Propinsi Riau, Tahun 1996 - 2002
(Rupiah/Orang/Setengah Hari)**

Lanjutan

Tahun/Bulan	Jenis pekerjaan		
	Mencangkul	Menanam	Merambet
(1)	(2)	(3)	(4)
2001 : Rata-rata	10,105	10,208	10,248
Januari	9,256	7,860	7,397
Pebruari	10,182	9,170	9,246
Maret	10,182	9,170	9,246
April	10,182	10,699	10,788
Mei	10,182	10,699	10,788
Juni	10,182	10,699	10,788
Juli	10,182	10,699	10,788
Agustus	10,182	10,699	10,788
September	10,182	10,699	10,788
Oktober	10,182	10,699	10,788
Nopember	10,182	10,699	10,788
Desember	10,182	10,699	10,788
2002 : Rata-rata	10,623	10,732	10,829
Januari	10,182	10,699	10,788
Pebruari	10,182	10,699	10,788
Maret	10,182	10,699	10,788
April	10,182	10,699	10,788
Mei	10,607	10,699	10,788
Juni	10,607	10,699	10,788
Juli	10,607	10,699	10,788
Agustus	10,607	10,699	10,788
September	10,607	10,699	10,788
Oktober	11,049	10,699	10,788
Nopember	11,049	10,699	10,788
Desember	11,619	11,095	11,279

**Tabel 8 : Upah Buruh Tani di Pedesaan Dirinci Menurut Jenis Pekerjaan
Propinsi Jambi, Tahun 1996 - 2002
(Rupiah/Orang/Setengah Hari)**

Tahun/Bulan	Jenis pekerjaan		
	Mencangkul	Menanam	Merambet
(1)	(2)	(3)	(4)
1996 : Rata-rata	2,702	2,729	2,684
1997 : Rata-rata	2,861	2,713	2,859
1998 : Rata-rata	3,933	3,728	4,258
1999 : Rata-rata	5,537	5,772	6,265
Januari	4,995	5,475	5,882
Pebruari	4,995	5,475	5,882
Maret	4,995	5,475	5,882
April	4,995	5,475	5,882
Mei	5,120	5,627	6,045
Juni	5,785	5,940	6,381
Juli	5,785	5,940	6,381
Agustus	5,785	5,940	6,381
September	5,930	5,940	6,580
Oktober	6,021	5,994	6,580
Nopember	6,021	5,994	6,649
Desember	6,021	5,994	6,649
2000 : Rata-rata	6,778	6,967	6,777
Januari	6,667	6,666	6,643
Pebruari	6,667	6,813	6,789
Maret	6,667	6,813	6,789
April	6,667	6,813	6,789
Mei	6,833	6,813	6,789
Juni	6,833	7,097	6,789
Juli	6,833	7,097	6,789
Agustus	6,833	7,097	6,789
September	6,833	7,097	6,789
Oktober	6,833	7,097	6,789
Nopember	6,833	7,097	6,789
Desember	6,833	7,097	6,789

**Tabel 8 : Upah Buruh Tani di Pedesaan Dirinci Menurut Jenis Pekerjaan
Propinsi Jambi, Tahun 1996 - 2002
(Rupiah/Orang/Setengah Hari)**

Lanjutan

Tahun/Bulan	Jenis pekerjaan		
	Mencangkul	Menanam	Merambet
(1)	(2)	(3)	(4)
2001 : Rata-rata	8,681	8,084	7,767
Januari	7,346	7,351	7,001
Pebruari	7,590	7,351	7,001
Maret	7,628	7,351	7,001
April	8,391	8,050	7,584
Mei	8,391	8,050	7,584
Juni	8,811	8,050	7,724
Juli	8,946	8,050	7,857
Agustus	9,170	8,302	8,075
September	9,476	8,614	8,344
Oktober	9,476	8,614	8,344
Nopember	9,476	8,614	8,344
Desember	9,476	8,614	8,344
2002 : Rata-rata	10,872	10,569	10,337
Januari	10,739	10,408	10,198
Pebruari	10,815	10,501	10,279
Maret	10,815	10,501	10,279
April	10,899	10,602	10,366
Mei	10,899	10,602	10,366
Juni	10,899	10,602	10,366
Juli	10,899	10,602	10,366
Agustus	10,899	10,602	10,366
September	10,899	10,602	10,366
Oktober	10,899	10,602	10,366
Nopember	10,899	10,602	10,366
Desember	10,899	10,602	10,366

**Tabel 9 : Upah Buruh Tani di Pedesaan Dirinci Menurut Jenis Pekerjaan
Propinsi Sumatera Selatan, Tahun 1996 - 2002
(Rupiah/Orang/Setengah Hari)**

Tahun/Bulan	Jenis pekerjaan		
	Mencangkul	Menanam	Merambat
(1)	(2)	(3)	(4)
1996 : Rata-rata	2,463	2,093	2,032
1997 : Rata-rata	2,555	2,161	2,120
1998 : Rata-rata	3,296	2,727	2,756
1999 : Rata-rata	4,254	3,782	3,574
Januari	3,954	3,375	3,265
Pebruari	3,954	3,375	3,265
Maret	3,954	3,495	3,381
April	4,132	3,612	3,494
Mei	4,132	3,687	3,494
Juni	4,191	3,841	3,552
Juli	4,191	3,841	3,552
Agustus	4,212	3,841	3,552
September	4,370	3,891	3,679
Oktober	4,491	3,891	3,679
Nopember	4,619	4,030	3,794
Desember	4,850	4,500	4,188
2000 : Rata-rata	5,328	4,664	4,350
Januari	5,043	4,547	4,235
Pebruari	5,127	4,599	4,282
Maret	5,127	4,599	4,282
April	5,142	4,586	4,239
Mei	5,298	4,575	4,282
Juni	5,356	4,642	4,335
Juli	5,356	4,664	4,335
Agustus	5,450	4,716	4,422
September	5,450	4,716	4,422
Oktober	5,500	4,716	4,422
Nopember	5,500	4,802	4,470
Desember	5,588	4,802	4,470

**Tabel 9 : Upah Buruh Tani di Pedesaan Dirinci Menurut Jenis Pekerjaan
Propinsi Sumatera Selatan, Tahun 1996 - 2002
(Rupiah/Orang/Setengah Hari)**

Lanjutan

Tahun/Bulan	Jenis pekerjaan		
	Mencangkul	Menanam	Merambat
(1)	(2)	(3)	(4)
2001 : Rata-rata	6,065	5,229	4,924
Januari	5,653	4,866	4,539
Pebruari	5,653	4,866	4,539
Maret	5,653	4,875	4,534
April	5,645	4,875	4,534
Mei	5,769	5,004	4,803
Juni	6,131	5,147	4,999
Juli	6,131	5,147	4,999
Agustus	6,135	5,215	4,999
September	6,248	5,534	5,177
Oktober	6,340	5,626	5,270
Nopember	6,613	5,626	5,270
Desember	6,808	5,964	5,421
2002 : Rata-rata	7,798	6,775	6,094
Januari	6,933	6,203	5,537
Pebruari	7,137	6,306	5,636
Maret	7,353	6,480	5,802
April	7,528	6,654	5,968
Mei	7,815	6,843	5,968
Juni	7,843	6,843	6,030
Juli	7,843	6,843	6,114
Agustus	8,187	6,924	6,324
September	8,113	6,924	6,324
Oktober	8,113	6,924	6,324
Nopember	8,247	7,065	6,447
Desember	8,461	7,295	6,649

**Tabel 10 : Upah Buruh Tani di Pedesaan Dirinci Menurut Jenis Pekerjaan
Propinsi Bengkulu, Tahun 1996 - 2002
(Rupiah/Orang/Setengah Hari)**

Tahun/Bulan	Jenis pekerjaan		
	Mencangkul	Menanam	Merambat
(1)	(2)	(3)	(4)
1996 : Rata-rata	2,115	1,977	1,814
1997 : Rata-rata	2,113	2,156	1,844
1998 : Rata-rata	4,214	3,869	3,328
1999 : Rata-rata	6,273	5,639	4,947
Januari	6,174	5,427	4,656
Pebruari	6,174	5,556	4,767
Maret	6,174	5,556	4,767
April	6,174	5,556	4,767
Mei	6,269	5,556	4,767
Juni	6,269	5,556	4,767
Juli	6,269	5,556	5,006
Agustus	6,269	5,556	5,006
September	6,269	5,556	5,006
Oktober	6,269	5,556	5,006
Nopember	6,443	6,019	5,423
Desember	6,520	6,220	5,423
2000 : Rata-rata	6,949	6,410	5,500
Januari	6,792	6,220	5,336
Pebruari	6,792	6,220	5,336
Maret	6,792	6,220	5,336
April	6,792	6,220	5,336
Mei	6,991	6,479	5,559
Juni	6,991	6,479	5,559
Juli	6,991	6,479	5,559
Agustus	6,991	6,479	5,559
September	6,991	6,479	5,559
Oktober	6,991	6,479	5,559
Nopember	6,991	6,479	5,559
Desember	7,283	6,695	5,744

**Tabel 10 : Upah Buruh Tani di Pedesaan Dirinci Menurut Jenis Pekerjaan
Propinsi Bengkulu, Tahun 1996 - 2002
(Rupiah/Orang/Setengah Hari)**

Lanjutan

Tahun/Bulan	Jenis pekerjaan		
	Mencangkul	Menanam	Merambat
(1)	(2)	(3)	(4)
2001 : Rata-rata	8,165	7,750	6,592
Januari	7,283	6,695	5,744
Pebruari	7,283	6,695	5,744
Maret	7,829	7,438	6,382
April	7,829	7,232	6,205
Mei	7,829	7,473	6,411
Juni	8,481	8,095	6,945
Juli	8,481	8,095	6,945
Agustus	8,481	8,095	6,945
September	8,481	8,095	6,945
Oktober	8,669	8,365	6,945
Nopember	8,669	8,365	6,945
Desember	8,669	8,365	6,945
2002 : Rata-rata	9,151	9,178	7,755
Januari	9,151	9,178	7,755
Pebruari	9,151	9,178	7,755
Maret	9,151	9,178	7,755
April	9,151	9,178	7,755
Mei	9,151	9,178	7,755
Juni	9,151	9,178	7,755
Juli	9,151	9,178	7,755
Agustus	9,151	9,178	7,755
September	9,151	9,178	7,755
Oktober	9,151	9,178	7,755
Nopember	9,151	9,178	7,755
Desember	9,151	9,178	7,755

**Tabel 11 : Upah Buruh Tani di Pedesaan Dirinci Menurut Jenis Pekerjaan
Propinsi Lampung, Tahun 1996 - 2002
(Rupiah/Orang/Setengah Hari)**

Tahun/Bulan	Jenis pekerjaan		
	Mencangkul	Menanam	Merambet
(1)	(2)	(3)	(4)
1996 : Rata-rata	2,527	2,039	2,033
1997 : Rata-rata	2,590	2,101	2,064
1998 : Rata-rata	3,054	2,571	2,615
1999 : Rata-rata	3,896	3,301	3,615
Januari	3,667	3,122	3,360
Pebruari	3,667	3,122	3,360
Maret	3,716	3,122	3,397
April	3,716	3,159	3,437
Mei	3,836	3,212	3,568
Juni	3,976	3,356	3,736
Juli	3,976	3,356	3,736
Agustus	3,984	3,369	3,746
September	4,027	3,418	3,779
Oktober	4,054	3,460	3,752
Nopember	4,069	3,460	3,752
Desember	4,069	3,460	3,752
2000 : Rata-rata	6,392	6,023	5,083
Januari	6,098	5,875	4,902
Pebruari	6,248	5,875	4,943
Maret	6,334	5,982	5,056
April	6,394	6,042	5,094
Mei	6,420	6,042	5,094
Juni	6,420	6,042	5,094
Juli	6,420	6,042	5,094
Agustus	6,420	6,042	5,094
September	6,420	6,042	5,094
Oktober	6,420	6,042	5,094
Nopember	6,497	6,071	5,183
Desember	6,609	6,179	5,255

**Tabel 11 : Upah Buruh Tani di Pedesaan Dirinci Menurut Jenis Pekerjaan
Propinsi Lampung, Tahun 1996 - 2002
(Rupiah/Orang/Setengah Hari)**

Lanjutan

Tahun/Bulan	Jenis pekerjaan		
	Mencangkul	Menanam	Merambet
(1)	(2)	(3)	(4)
2001 : Rata-rata	6,993	6,381	5,584
Januari	6,732	6,289	5,355
Pebruari	6,732	6,289	5,355
Maret	6,874	6,355	5,512
April	6,874	6,348	5,508
Mei	6,931	6,381	5,529
Juni	6,931	6,381	5,529
Juli	7,095	6,381	5,674
Agustus	7,152	6,452	5,724
September	7,130	6,423	5,704
Oktober	7,130	6,423	5,704
Nopember	7,168	6,423	5,704
Desember	7,168	6,423	5,704
2002 : Rata-rata	8,082	7,310	6,380
Januari	7,850	6,999	5,997
Pebruari	7,889	7,045	6,030
Maret	7,889	7,045	6,030
April	7,822	7,076	6,052
Mei	8,004	7,354	6,385
Juni	8,142	7,354	6,496
Juli	8,142	7,354	6,582
Agustus	8,219	7,477	6,582
September	8,268	7,539	6,626
Oktober	8,263	7,506	6,603
Nopember	8,248	7,487	6,589
Desember	8,248	7,487	6,589

**Tabel 12 : Upah Buruh Tani di Pedesaan Dirinci Menurut Jenis Pekerjaan
Propinsi Jawa Barat, Tahun 1996 - 2002
(Rupiah/Orang/Setengah Hari)**

Tahun/Bulan	Jenis pekerjaan		
	Mencangkul	Menanam	Merambat
(1)	(2)	(3)	(4)
1996 : Rata-rata	3,914	2,464	2,673
1997 : Rata-rata	4,320	2,690	2,915
1998 : Rata-rata	5,335	3,410	3,663
1999 : Rata-rata	6,718	4,034	4,425
Januari	6,318	3,864	4,176
Pebruari	6,374	3,900	4,210
Maret	6,429	3,930	4,258
April	6,546	3,967	4,350
Mei	6,652	4,005	4,399
Juni	6,708	4,025	4,415
Juli	6,795	4,056	4,476
Agustus	6,871	4,076	4,483
September	6,887	4,093	4,526
Oktober	6,940	4,115	4,554
Nopember	7,045	4,188	4,627
Desember	7,045	4,188	4,627
2000 : Rata-rata	7,829	6,299	6,853
Januari	7,637	6,104	6,579
Pebruari	7,667	6,139	6,630
Maret	7,675	6,178	6,643
April	7,706	6,201	6,663
Mei	7,729	6,256	6,790
Juni	7,770	6,303	6,833
Juli	7,785	6,303	6,833
Agustus	7,785	6,344	6,870
September	7,936	6,373	7,033
Oktober	7,961	6,373	7,033
Nopember	8,058	6,452	7,111
Desember	8,242	6,559	7,216

**Tabel 12 : Upah Buruh Tani di Pedesaan Dirinci Menurut Jenis Pekerjaan
Propinsi Jawa Barat, Tahun 1996 - 2002
(Rupiah/Orang/Setengah Hari)**

Lanjutan

Tahun/Bulan	Jenis pekerjaan		
	Mencangkul	Menanam	Merambet
(1)	(2)	(3)	(4)
2001 : Rata-rata	9,049	7,039	7,681
Januari	8,401	6,614	7,295
Pebruari	8,505	6,661	7,313
Maret	8,557	6,748	7,349
April	8,643	6,767	7,370
Mei	8,724	6,883	7,421
Juni	8,986	6,967	7,626
Juli	9,141	7,102	7,658
Agustus	9,267	7,185	7,800
September	9,355	7,257	7,879
Oktober	9,475	7,327	8,048
Nopember	9,697	7,471	8,172
Desember	9,842	7,480	8,240
2002 : Rata-rata	11,100	8,106	9,020
Januari	10,383	7,777	8,641
Pebruari	10,568	7,862	8,608
Maret	10,741	7,927	8,699
April	10,891	8,010	8,823
Mei	11,045	8,114	9,023
Juni	11,154	8,127	9,033
Juli	11,187	8,160	9,093
Agustus	11,194	8,169	9,055
September	11,282	8,169	9,055
Oktober	11,392	8,242	9,195
Nopember	11,605	8,315	9,442
Desember	11,758	8,404	9,574

**Tabel 13: Upah Buruh Tani di Pedesaan Dirinci Menurut Jenis Pekerjaan
Propinsi Jawa Tengah, Tahun 1996 - 2002
(Rupiah/Orang/Setengah Hari)**

Tahun/Bulan	Jenis pekerjaan		
	Mencangkul	Menanam	Merambet
(1)	(2)	(3)	(4)
1996 : Rata-rata	2,438	1,914	1,850
1997 : Rata-rata	2,701	2,101	2,055
1998 : Rata-rata	3,480	2,615	2,384
1999 : Rata-rata	4,336	3,288	3,036
Januari	4,019	3,002	2,734
Pebruari	4,111	3,093	2,792
Maret	4,160	3,132	2,823
April	4,227	3,153	2,853
Mei	4,261	3,179	2,933
Juni	4,310	3,211	2,940
Juli	4,345	3,233	2,953
Agustus	4,385	3,257	2,975
September	4,403	3,295	3,075
Oktober	4,433	3,341	3,145
Nopember	4,453	3,367	3,172
Desember	4,925	4,188	4,032
2000 : Rata-rata	5,114	4,428	4,173
Januari	4,992	4,262	4,060
Pebruari	5,024	4,300	4,068
Maret	5,033	4,322	4,092
April	5,039	4,346	4,094
Mei	5,070	4,421	4,157
Juni	5,096	4,443	4,159
Juli	5,098	4,443	4,159
Agustus	5,133	4,477	4,189
September	5,136	4,484	4,206
Oktober	5,215	4,515	4,274
Nopember	5,238	4,552	4,295
Desember	5,292	4,566	4,319

**Tabel 13: Upah Buruh Tani di Pedesaan Dirinci Menurut Jenis Pekerjaan
Propinsi Jawa Tengah, Tahun 1996 - 2002
(Rupiah/Orang/Setengah Hari)**

Lanjutan

Tahun/Bulan	Jenis pekerjaan		
	Mencangkul	Menanam	Merambet
(1)	(2)	(3)	(4)
2001 : Rata-rata	5,936	4,993	4,715
Januari	5,421	4,640	4,409
Pebruari	5,492	4,644	4,412
Maret	5,612	4,755	4,527
April	5,696	4,783	4,574
Mei	5,790	4,863	4,612
Juni	5,876	4,901	4,673
Juli	6,046	5,115	4,813
Agustus	6,158	5,174	4,847
September	6,235	5,237	4,872
Oktober	6,260	5,248	4,885
Nopember	6,309	5,266	4,932
Desember	6,333	5,284	5,031
2002 : Rata-rata	6,935	5,727	5,515
Januari	6,474	5,351	5,096
Pebruari	6,549	5,461	5,149
Maret	6,611	5,515	5,234
April	6,742	5,530	5,325
Mei	6,856	5,637	5,407
Juni	6,977	5,719	5,512
Juli	7,043	5,769	5,569
Agustus	7,084	5,801	5,630
September	7,135	5,880	5,682
Oktober	7,154	5,949	5,749
Nopember	7,244	6,049	5,888
Desember	7,345	6,067	5,937

**Tabel 14 : Upah Buruh Tani di Pedesaan Dirinci Menurut Jenis Pekerjaan
Propinsi Daerah Istimewa Yogyakarta, Tahun 1996 - 2002
(Rupiah/Orang/Setengah Hari)**

Tahun/Bulan	Jenis pekerjaan		
	Mencangkul	Menanam	Merambat
(1)	(2)	(3)	(4)
1996 : Rata-rata	1,176	842	1,337
1997 : Rata-rata	1,258	927	1,441
1998 : Rata-rata	1,829	1,197	2,075
1999 : Rata-rata	2,352	1,517	2,739
Januari	2,209	1,412	2,578
Pebruari	2,278	1,446	2,646
Maret	2,294	1,453	2,669
April	2,314	1,469	2,669
Mei	2,327	1,477	2,675
Juni	2,362	1,515	2,735
Juli	2,382	1,526	2,757
Agustus	2,406	1,555	2,805
September	2,406	1,555	2,805
Oktober	2,406	1,555	2,805
Nopember	2,418	1,623	2,863
Desember	2,418	1,623	2,863
2000 : Rata-rata	4,125	3,186	3,378
Januari	4,045	3,114	3,325
Pebruari	4,045	3,114	3,325
Maret	4,045	3,114	3,325
April	4,075	3,166	3,357
Mei	4,097	3,207	3,378
Juni	4,143	3,207	3,378
Juli	4,143	3,207	3,378
Agustus	4,143	3,207	3,378
September	4,170	3,207	3,378
Oktober	4,170	3,207	3,391
Nopember	4,170	3,207	3,443
Desember	4,249	3,273	3,481

**Tabel 14 : Upah Buruh Tani di Pedesaan Dirinci Menurut Jenis Pekerjaan
Propinsi Daerah Istimewa Yogyakarta, Tahun 1996 - 2002
(Rupiah/Orang/Setengah Hari)**

Lanjutan

Tahun/Bulan	Jenis pekerjaan		
	Mencangkul	Menanam	Merambat
(1)	(2)	(3)	(4)
2001 : Rata-rata	4,488	3,319	3,588
Januari	4,343	3,273	3,502
Pebruari	4,343	3,273	3,502
Maret	4,361	3,273	3,531
April	4,418	3,310	3,589
Mei	4,400	3,278	3,570
Juni	4,421	3,311	3,592
Juli	4,546	3,341	3,608
Agustus	4,546	3,341	3,608
September	4,546	3,341	3,608
Oktober	4,600	3,341	3,629
Nopember	4,600	3,341	3,656
Desember	4,728	3,405	3,656
2002 : Rata-rata	5,704	4,065	4,406
Januari	5,183	3,808	4,080
Pebruari	5,524	3,957	4,273
Maret	5,571	3,957	4,324
April	5,663	3,957	4,371
Mei	5,695	4,046	4,472
Juni	5,695	4,046	4,472
Juli	5,722	4,046	4,472
Agustus	5,722	4,046	4,472
September	5,785	4,118	4,517
Oktober	5,799	4,118	4,517
Nopember	5,799	4,118	4,426
Desember	6,295	4,559	4,481

**Tabel 15 : Upah Buruh Tani di Pedesaan Dirinci Menurut Jenis Pekerjaan
Propinsi Jawa Timur, Tahun 1996 - 2002
(Rupiah/Orang/Setengah Hari)**

Tahun/Bulan	Jenis pekerjaan		
	Mencangkul	Menanam	Merambat
(1)	(2)	(3)	(4)
1996 : Rata-rata	3,555	2,415	2,788
1997 : Rata-rata	4,025	2,640	3,080
1998 : Rata-rata	5,483	3,237	4,032
1999 : Rata-rata	6,972	4,227	5,183
Januari	6,399	3,748	4,736
Pebruari	6,538	4,006	4,761
Maret	6,638	4,086	4,800
April	6,776	4,168	4,940
Mei	6,879	4,247	5,245
Juni	6,883	4,056	5,221
Juli	7,133	4,215	5,325
Agustus	7,198	4,253	5,369
September	7,255	4,272	5,407
Oktober	7,274	4,306	5,439
Nopember	7,348	4,335	5,477
Desember	7,348	5,033	5,477
2000 : Rata-rata	7,734	5,422	5,902
Januari	7,396	5,178	5,611
Pebruari	7,451	5,231	5,681
Maret	7,495	5,275	5,731
April	7,587	5,360	5,808
Mei	7,597	5,392	5,841
Juni	7,649	5,425	5,932
Juli	7,767	5,435	5,939
Agustus	7,794	5,452	5,961
September	7,858	5,481	5,982
Oktober	7,961	5,554	6,039
Nopember	8,081	5,614	6,123
Desember	8,170	5,662	6,179

**Tabel 15 : Upah Buruh Tani di Pedesaan Dirinci Menurut Jenis Pekerjaan
Propinsi Jawa Timur, Tahun 1996 - 2002
(Rupiah/Orang/Setengah Hari)**

Lanjutan

Tahun/Bulan	Jenis pekerjaan		
	Mencangkul	Menanam	Merambat
(1)	(2)	(3)	(4)
2001 : Rata-rata	8,895	6,071	6,683
Januari	8,256	5,728	6,223
Pebruari	8,341	5,795	6,307
Maret	8,500	5,818	6,369
April	8,581	5,899	6,433
Mei	8,694	5,962	6,598
Juni	8,851	6,008	6,638
Juli	9,000	6,089	6,733
Agustus	9,100	6,134	6,778
September	9,229	6,233	6,935
Oktober	9,285	6,336	6,975
Nopember	9,417	6,383	7,060
Desember	9,483	6,466	7,147
2002 : Rata-rata	10,631	7,107	7,951
Januari	9,950	6,745	7,459
Pebruari	10,040	6,800	7,520
Maret	10,117	6,822	7,613
April	10,306	6,921	7,742
Mei	10,447	7,032	7,881
Juni	10,543	7,067	7,930
Juli	10,748	7,197	8,071
Agustus	10,939	7,251	8,136
September	11,059	7,330	8,198
Oktober	11,046	7,322	8,191
Nopember	11,145	7,387	8,277
Desember	11,233	7,406	8,399

**Tabel 16 : Upah Buruh Tani di Pedesaan Dirinci Menurut Jenis Pekerjaan
Propinsi B a l i, Tahun 1996 - 2002
(Rupiah/Orang/Setengah Hari)**

Tahun/Bulan	Jenis pekerjaan		
	Mencangkul	Menanam	Merambat
(1)	(2)	(3)	(4)
1996 : Rata-rata	4,165	2,645	3,914
1997 : Rata-rata	4,507	2,853	4,175
1998 : Rata-rata	6,017	3,579	5,663
1999 : Rata-rata	7,598	4,753	7,209
Januari	7,170	4,169	6,561
Pebruari	7,269	4,317	6,624
Maret	7,436	4,407	6,790
April	7,436	4,452	7,025
Mei	7,496	4,470	7,088
Juni	7,496	4,508	7,152
Juli	7,496	4,539	7,212
Agustus	7,572	4,676	7,326
September	7,828	4,740	7,682
Oktober	7,828	4,740	7,682
Nopember	8,075	4,972	7,682
Desember	8,075	7,048	7,682
2000 : Rata-rata	8,825	7,573	8,252
Januari	8,362	7,182	7,682
Pebruari	8,319	6,966	7,490
Maret	8,319	7,048	7,597
April	8,449	7,166	7,835
Mei	8,573	7,390	8,080
Juni	8,894	7,585	8,209
Juli	8,894	7,585	8,209
Agustus	9,006	7,883	8,619
September	9,062	7,883	8,619
Oktober	9,170	7,951	8,763
Nopember	9,359	8,062	8,898
Desember	9,487	8,174	9,025

**Tabel 16 : Upah Buruh Tani di Pedesaan Dirinci Menurut Jenis Pekerjaan
Propinsi B a l i, Tahun 1996 - 2002
(Rupiah/Orang/Setengah Hari)**

Lanjutan

Tahun/Bulan	Jenis pekerjaan		
	Mencangkul	Menanam	Merambat
(1)	(2)	(3)	(4)
2001 : Rata-rata	10,894	9,171	10,393
Januari	9,935	8,404	9,251
Pebruari	9,968	8,486	9,436
Maret	10,217	8,624	9,908
April	10,377	8,779	10,266
Mei	10,419	8,748	10,266
Juni	10,523	8,840	10,266
Juli	11,067	9,249	10,779
Agustus	11,252	9,478	10,779
September	11,440	9,603	10,779
Oktober	11,675	9,816	10,994
Nopember	11,926	9,986	10,994
Desember	11,926	10,042	10,994
2002 : Rata-rata	14,664	12,003	12,671
Januari	12,717	10,518	11,214
Pebruari	13,237	10,794	11,712
Maret	13,504	11,077	12,076
April	13,931	11,389	12,344
Mei	14,115	11,839	12,653
Juni	14,692	12,350	13,285
Juli	14,744	12,350	13,285
Agustus	14,850	12,388	12,883
September	15,289	12,388	13,117
Oktober	16,295	13,014	13,161
Nopember	16,295	13,014	13,161
Desember	16,295	12,916	13,161

**Tabel 17: Upah Buruh Tani di Pedesaan Dirinci Menurut Jenis Pekerjaan
Propinsi Nusa Tenggara Barat, Tahun 1996 - 2002
(Rupiah/Orang/Setengah Hari)**

Tahun/Bulan	Jenis pekerjaan		
	Mencangkul	Menanam	Merambat
(1)	(2)	(3)	(4)
1996 : Rata-rata	2,800	2,178	2,459
1997 : Rata-rata	3,073	2,494	2,980
1998 : Rata-rata	4,126	3,319	3,849
1999 : Rata-rata	6,917	5,227	6,238
Januari	5,653	4,373	5,020
Pebruari	6,057	4,865	5,397
Maret	6,057	4,865	5,397
April	6,590	5,270	5,964
Mei	7,048	5,270	6,405
Juni	7,048	5,270	6,405
Juli	7,048	5,270	6,405
Agustus	7,274	5,270	6,543
September	7,486	5,445	6,657
Oktober	7,620	5,566	6,887
Nopember	7,620	5,566	6,887
Desember	7,500	5,700	6,887
2000 : Rata-rata	7,874	6,044	6,748
Januari	7,500	5,700	6,732
Pebruari	7,541	5,700	6,732
Maret	7,721	5,911	6,732
April	7,884	6,130	6,732
Mei	7,865	6,130	6,732
Juni	7,865	6,130	6,732
Juli	7,865	6,130	6,732
Agustus	7,865	6,130	6,732
September	8,052	6,130	6,732
Oktober	8,052	6,130	6,732
Nopember	8,052	6,130	6,732
Desember	8,227	6,180	6,922

**Tabel 17: Upah Buruh Tani di Pedesaan Dirinci Menurut Jenis Pekerjaan
Propinsi Nusa Tenggara Barat, Tahun 1996 - 2002
(Rupiah/Orang/Setengah Hari)**

Lanjutan

Tahun/Bulan	Jenis pekerjaan		
	Mencangkul	Menanam	Merambat
(1)	(2)	(3)	(4)
2001 : Rata-rata	8,463	6,635	7,360
Januari	8,118	6,274	6,922
Pebruari	8,118	6,234	6,960
Maret	8,118	6,407	7,085
April	8,118	6,407	7,085
Mei	8,157	6,452	7,214
Juni	8,347	6,569	7,304
Juli	8,496	6,616	7,428
Agustus	8,496	6,616	7,428
September	8,496	6,616	7,428
Oktober	8,496	6,616	7,428
Nopember	8,938	7,033	7,709
Desember	9,654	7,780	8,331
2002 : Rata-rata	10,721	8,220	8,729
Januari	9,868	7,980	8,515
Pebruari	10,215	7,980	8,515
Maret	10,385	7,980	8,515
April	10,559	8,161	8,668
Mei	10,646	8,240	8,696
Juni	10,788	8,240	8,696
Juli	10,729	8,177	8,696
Agustus	10,813	8,177	8,733
September	11,007	8,362	8,878
Oktober	11,153	8,447	8,944
Nopember	11,153	8,447	8,944
Desember	11,340	8,447	8,944

**Tabel 18 : Upah Buruh Tani di Pedesaan Dirinci Menurut Jenis Pekerjaan
Propinsi Nusa Tenggara Timur, Tahun 1996 - 2002
(Rupiah/Orang/Setengah Hari)**

Tahun/Bulan	Jenis pekerjaan		
	Mencangkul	Menanam	Merambat
(1)	(2)	(3)	(4)
1996 : Rata-rata	1,556	1,691	1,502
1997 : Rata-rata	1,777	1,942	1,756
1998 : Rata-rata	2,564	2,577	2,439
1999 : Rata-rata	4,275	3,778	3,625
Januari	3,783	3,333	3,334
Pebruari	4,098	3,444	3,445
Maret	4,098	3,444	3,445
April	4,098	3,601	3,445
Mei	4,297	3,738	3,614
Juni	4,297	3,916	3,614
Juli	4,297	3,916	3,614
Agustus	4,404	4,028	3,734
September	4,404	3,884	3,734
Oktober	4,466	3,954	3,792
Nopember	4,528	4,041	3,863
Desember	4,528	4,041	3,863
2000 : Rata-rata	5,007	4,505	4,305
Januari	4,479	4,095	3,890
Pebruari	4,585	4,193	3,962
Maret	4,642	4,268	4,019
April	4,902	4,547	4,216
Mei	4,902	4,547	4,216
Juni	4,902	4,547	4,216
Juli	4,902	4,547	4,216
Agustus	5,038	4,547	4,216
September	5,353	4,618	4,282
Oktober	5,353	4,618	4,684
Nopember	5,451	4,711	4,801
Desember	5,570	4,820	4,941

**Tabel 18 : Upah Buruh Tani di Pedesaan Dirinci Menurut Jenis Pekerjaan
Propinsi Nusa Tenggara Timur, Tahun 1996 - 2002
(Rupiah/Orang/Setengah Hari)**

Lanjutan

Tahun/Bulan	Jenis pekerjaan		
	Mencangkul	Menanam	Merambat
(1)	(2)	(3)	(4)
2001 : Rata-rata	5,905	5,316	5,237
Januari	5,621	4,869	5,001
Pebruari	5,621	4,869	5,001
Maret	5,621	4,869	5,001
April	5,715	5,147	5,092
Mei	5,811	5,241	5,185
Juni	5,972	5,518	5,342
Juli	5,972	5,518	5,342
Agustus	5,972	5,518	5,342
September	6,138	5,518	5,342
Oktober	6,138	5,518	5,342
Nopember	6,138	5,602	5,423
Desember	6,138	5,602	5,423
2002 : Rata-rata	7,071	6,571	6,208
Januari	6,326	5,704	5,522
Pebruari	7,073	6,439	6,233
Maret	7,073	6,439	6,233
April	7,073	6,439	6,233
Mei	7,073	6,673	6,233
Juni	7,073	6,673	6,233
Juli	7,122	6,724	6,280
Agustus	7,122	6,724	6,280
September	7,144	6,747	6,302
Oktober	7,244	6,747	6,302
Nopember	7,266	6,770	6,324
Desember	7,266	6,770	6,324

**Tabel 19 : Upah Buruh Tani di Pedesaan Dirinci Menurut Jenis Pekerjaan
Propinsi Kalimantan Barat, Tahun 1996 - 2002
(Rupiah/Orang/Setengah Hari)**

Tahun/Bulan	Jenis pekerjaan		
	Mencangkul	Menanam	Merambat
(1)	(2)	(3)	(4)
1996 : Rata-rata	2,977	2,437	2,400
1997 : Rata-rata	3,488	2,712	2,562
1998 : Rata-rata	4,695	3,922	3,397
1999 : Rata-rata	7,035	5,854	4,618
Januari	6,371	5,410	4,271
Pebruari	6,491	5,470	4,296
Maret	6,626	5,497	4,321
April	6,833	5,525	4,321
Mei	6,833	5,525	4,321
Juni	6,985	5,833	4,531
Juli	7,178	5,954	4,656
Agustus	7,339	6,140	4,854
September	7,339	6,140	4,854
Oktober	7,426	6,140	4,921
Nopember	7,453	6,290	5,024
Desember	7,541	6,322	5,052
2000 : Rata-rata	7,963	6,841	5,708
Januari	7,848	6,692	5,588
Pebruari	7,848	6,692	5,588
Maret	7,848	6,692	5,588
April	7,848	6,692	5,588
Mei	7,848	6,692	5,588
Juni	7,936	6,798	5,677
Juli	7,936	6,798	5,677
Agustus	7,974	6,893	5,744
September	8,091	7,036	5,864
Oktober	8,125	7,036	5,864
Nopember	8,125	7,036	5,864
Desember	8,125	7,036	5,864

**Tabel 19 : Upah Buruh Tani di Pedesaan Dirinci Menurut Jenis Pekerjaan
Propinsi Kalimantan Barat, Tahun 1996 - 2002
(Rupiah/Orang/Setengah Hari)**

Lanjutan

Tahun/Bulan	Jenis pekerjaan		
	Mencangkul	Menanam	Merambat
(1)	(2)	(3)	(4)
2001 : Rata-rata	9,016	7,618	6,275
Januari	8,125	7,036	5,864
Pebruari	8,125	7,116	5,925
Maret	8,303	7,116	5,925
April	8,625	7,373	6,062
Mei	8,759	7,540	6,179
Juni	9,056	7,776	6,274
Juli	9,371	7,776	6,386
Agustus	9,566	7,776	6,386
September	9,566	7,705	6,454
Oktober	9,566	7,705	6,454
Nopember	9,566	8,230	6,685
Desember	9,566	8,272	6,711
2002 : Rata-rata	11,198	8,945	7,663
Januari	9,902	8,399	6,711
Pebruari	10,512	8,562	7,072
Maret	10,698	8,685	7,577
April	10,698	8,685	7,577
Mei	10,912	8,840	7,713
Juni	10,912	8,840	7,713
Juli	11,198	8,840	7,713
Agustus	11,578	9,237	7,737
September	11,992	9,237	8,035
Oktober	11,992	9,237	8,035
Nopember	11,992	9,237	8,035
Desember	11,992	9,545	8,035

**Tabel 20 : Upah Buruh Tani di Pedesaan Dirinci Menurut Jenis Pekerjaan
Propinsi Kalimantan Tengah, Tahun 1996 - 2002
(Rupiah/Orang/Setengah Hari)**

Tahun/Bulan	Jenis pekerjaan		
	Mencangkul	Menanam	Merambat
(1)	(2)	(3)	(4)
1996 : Rata-rata	2,741	2,736	2,250
1997 : Rata-rata	2,891	2,957	2,596
1998 : Rata-rata	4,367	4,843	4,048
1999 : Rata-rata	5,990	5,939	4,908
Januari	5,558	6,000	4,741
Pebruari	5,558	6,000	4,741
Maret	5,558	6,000	4,741
April	5,697	5,875	4,667
Mei	6,140	5,875	4,667
Juni	6,140	5,875	4,667
Juli	6,140	5,875	4,667
Agustus	6,217	5,875	4,729
September	6,217	5,875	5,320
Oktober	6,217	6,006	5,320
Nopember	6,217	6,006	5,320
Desember	6,217	6,006	5,320
2000 : Rata-rata	7,452	6,869	6,574
Januari	7,000	6,833	5,375
Pebruari	7,350	6,833	5,375
Maret	7,350	6,833	5,913
April	7,473	6,833	5,913
Mei	7,473	6,833	5,913
Juni	7,473	6,833	6,208
Juli	7,473	6,833	6,749
Agustus	7,473	6,833	7,200
September	7,473	6,833	7,560
Oktober	7,473	6,833	7,560
Nopember	7,706	7,047	7,560
Desember	7,706	7,047	7,560

**Tabel 20 : Upah Buruh Tani di Pedesaan Dirinci Menurut Jenis Pekerjaan
Propinsi Kalimantan Tengah, Tahun 1996 - 2002
(Rupiah/Orang/Setengah Hari)**

Lanjutan

Tahun/Bulan	Jenis pekerjaan		
	Mencangkul	Menanam	Merambat
(1)	(2)	(3)	(4)
2001 : Rata-rata	7,943	7,047	7,783
Januari	7,706	7,047	7,560
Pebruari	7,706	7,047	7,408
Maret	7,991	7,047	7,614
April	7,991	7,047	7,614
Mei	7,991	7,047	7,614
Juni	7,991	7,047	7,614
Juli	7,991	7,047	7,614
Agustus	7,991	7,047	7,614
September	7,991	7,047	7,614
Oktober	7,991	7,047	7,614
Nopember	7,991	7,047	8,757
Desember	7,991	7,047	8,757
2002 : Rata-rata	10,761	7,047	9,151
Januari	8,657	7,047	8,873
Pebruari	9,378	7,047	8,873
Maret	9,378	7,047	8,873
April	9,378	7,047	8,873
Mei	9,378	7,047	8,755
Juni	10,784	7,047	9,106
Juli	11,384	7,047	9,409
Agustus	11,384	7,047	9,409
September	11,926	7,047	9,409
Oktober	12,494	7,047	9,409
Nopember	12,494	7,047	9,409
Desember	12,494	7,047	9,409

**Tabel 21 : Upah Buruh Tani di Pedesaan Dirinci Menurut Jenis Pekerjaan
Propinsi Kalimantan Selatan, Tahun 1996 - 2002
(Rupiah/Orang/Setengah Hari)**

Tahun/Bulan	Jenis pekerjaan		
	Mencangkul	Menanam	Merambat
(1)	(2)	(3)	(4)
1996 : Rata-rata	4,135	3,184	3,062
1997 : Rata-rata	4,344	3,549	3,244
1998 : Rata-rata	5,360	4,594	4,516
1999 : Rata-rata	6,301	5,241	6,113
Januari	5,815	4,920	5,604
Pebruari	6,051	5,065	5,755
Maret	6,051	5,065	5,755
April	6,288	5,262	6,116
Mei	6,288	5,262	6,116
Juni	6,288	5,262	6,143
Juli	6,288	5,262	6,216
Agustus	6,325	5,262	6,216
September	6,466	5,315	6,279
Oktober	6,585	5,404	6,384
Nopember	6,585	5,404	6,384
Desember	6,585	5,404	6,384
2000 : Rata-rata	6,811	5,713	6,683
Januari	6,585	5,404	6,384
Pebruari	6,637	5,447	6,425
Maret	6,738	5,645	6,623
April	6,738	5,645	6,623
Mei	6,806	5,702	6,680
Juni	6,806	5,765	6,704
Juli	6,856	5,804	6,745
Agustus	6,856	5,804	6,745
September	6,856	5,804	6,745
Oktober	6,856	5,804	6,745
Nopember	6,981	5,852	6,875
Desember	7,017	5,880	6,906

**Tabel 21 : Upah Buruh Tani di Pedesaan Dirinci Menurut Jenis Pekerjaan
Propinsi Kalimantan Selatan, Tahun 1996 - 2002
(Rupiah/Orang/Setengah Hari)**

Lanjutan

Tahun/Bulan	Jenis pekerjaan		
	Mencangkul	Menanam	Merambat
(1)	(2)	(3)	(4)
2001 : Rata-rata	8,151	6,836	8,038
Januari	7,230	6,031	7,071
Pebruari	7,490	6,290	7,277
Maret	8,006	6,621	7,577
April	8,072	6,659	7,611
Mei	8,072	6,659	7,611
Juni	8,134	6,704	7,665
Juli	8,134	6,704	7,665
Agustus	8,286	6,961	8,556
September	8,286	6,961	8,556
Oktober	8,413	7,000	8,699
Nopember	8,845	7,720	9,085
Desember	8,845	7,720	9,085
2002 : Rata-rata	9,535	8,215	9,604
Januari	8,845	7,720	9,085
Pebruari	8,845	7,720	9,085
Maret	9,026	7,992	9,297
April	9,026	8,030	9,341
Mei	9,466	8,102	9,466
Juni	9,635	8,228	9,613
Juli	9,808	8,356	9,763
Agustus	9,808	8,356	9,763
September	9,808	8,356	9,763
Oktober	9,872	8,404	9,860
Nopember	10,048	8,535	9,962
Desember	10,233	8,784	10,253

**Tabel 22 : Upah Buruh Tani di Pedesaan Dirinci Menurut Jenis Pekerjaan
Propinsi Kalimantan Timur, Tahun 1996 - 2002
(Rupiah/Orang/Setengah Hari)**

Tahun/Bulan	Jenis pekerjaan		
	Mencangkul	Menanam	Merambat
(1)	(2)	(3)	(4)
1996 : Rata-rata	3,880	3,617	3,640
1997 : Rata-rata	4,149	4,106	4,399
1998 : Rata-rata	5,698	4,488	4,662
1999 : Rata-rata	8,850	4,953	5,602
Januari	6,830	4,921	5,584
Pebruari	7,855	4,921	5,584
Maret	7,855	4,921	5,584
April	8,640	4,921	5,584
Mei	8,640	4,921	5,584
Juni	9,121	4,921	5,584
Juli	9,121	4,921	5,584
Agustus	9,628	4,921	5,584
September	9,628	4,921	5,584
Oktober	9,628	4,921	5,584
Nopember	9,628	4,921	5,584
Desember	9,628	5,300	5,799
2000 : Rata-rata	12,135	7,368	7,481
Januari	11,500	7,000	7,250
Pebruari	11,500	7,000	7,250
Maret	11,500	7,000	7,250
April	11,500	7,000	7,250
Mei	12,420	7,250	7,423
Juni	12,420	7,250	7,423
Juli	12,420	7,250	7,423
Agustus	12,420	7,250	7,423
September	12,420	7,250	7,423
Oktober	12,420	8,055	7,886
Nopember	12,549	8,055	7,886
Desember	12,549	8,055	7,886

**Tabel 22 : Upah Buruh Tani di Pedesaan Dirinci Menurut Jenis Pekerjaan
Propinsi Kalimantan Timur, Tahun 1996 - 2002
(Rupiah/Orang/Setengah Hari)**

Lanjutan

Tahun/Bulan	Jenis pekerjaan		
	Mencangkul	Menanam	Merambat
(1)	(2)	(3)	(4)
2001 : Rata-rata	14,000	8,268	8,252
Januari	12,549	8,055	7,886
Pebruari	12,549	8,055	7,886
Maret	12,549	8,055	7,886
April	12,549	8,055	7,886
Mei	13,804	8,055	7,886
Juni	13,804	8,055	7,886
Juli	14,725	8,055	7,886
Agustus	14,725	8,055	7,886
September	14,725	8,055	8,872
Oktober	15,339	8,906	9,020
Nopember	15,339	8,906	9,020
Desember	15,339	8,906	9,020
2002 : Rata-rata	16,253	8,968	10,663
Januari	15,339	8,906	9,020
Pebruari	15,850	8,906	9,584
Maret	15,850	8,906	9,584
April	16,026	8,906	9,744
Mei	16,026	8,906	9,744
Juni	16,471	8,906	11,368
Juli	16,471	8,906	11,368
Agustus	16,471	8,906	11,368
September	16,633	9,091	11,545
Oktober	16,633	9,091	11,545
Nopember	16,633	9,091	11,545
Desember	16,633	9,091	11,545

**Tabel 23 : Upah Buruh Tani di Pedesaan Dirinci Menurut Jenis Pekerjaan
Propinsi Sulawesi Utara, Tahun 1996 - 2002
(Rupiah/Orang/Setengah Hari)**

Tahun/Bulan	Jenis pekerjaan		
	Mencangkul	Menanam	Merambat
(1)	(2)	(3)	(4)
1996 : Rata-rata	3,476	4,199	3,713
1997 : Rata-rata	4,141	5,092	4,568
1998 : Rata-rata	5,839	7,628	6,700
1999 : Rata-rata	10,213	12,620	10,650
Januari	7,022	9,390	7,983
Pebruari	7,168	9,782	8,316
Maret	8,704	11,878	10,098
April	9,119	12,443	10,098
Mei	10,406	13,273	10,855
Juni	10,406	13,273	10,855
Juli	11,332	13,273	10,855
Agustus	11,332	13,273	10,855
September	11,725	13,642	11,157
Oktober	11,725	13,642	11,157
Nopember	11,725	13,642	11,157
Desember	11,898	13,929	14,417
2000 : Rata-rata	12,242	14,302	14,868
Januari	11,898	13,929	14,868
Pebruari	11,898	13,929	14,868
Maret	11,898	13,929	14,868
April	12,356	14,426	14,868
Mei	12,356	14,426	14,868
Juni	12,356	14,426	14,868
Juli	12,356	14,426	14,868
Agustus	12,356	14,426	14,868
September	12,356	14,426	14,868
Oktober	12,356	14,426	14,868
Nopember	12,356	14,426	14,868
Desember	12,356	14,426	14,868

**Tabel 23 : Upah Buruh Tani di Pedesaan Dirinci Menurut Jenis Pekerjaan
Propinsi Sulawesi Utara, Tahun 1996 - 2002
(Rupiah/Orang/Setengah Hari)**

Lanjutan

Tahun/Bulan	Jenis pekerjaan		
	Mencangkul	Menanam	Merambat
(1)	(2)	(3)	(4)
2001 : Rata-rata	13,746	15,899	16,431
Januari	12,356	14,426	14,868
Pebruari	12,356	14,426	14,868
Maret	12,768	14,960	14,868
April	13,619	15,513	15,970
Mei	13,619	15,513	15,970
Juni	13,619	15,513	15,970
Juli	13,619	15,513	15,970
Agustus	14,345	16,340	16,501
September	14,345	16,340	16,501
Oktober	14,767	17,484	18,564
Nopember	14,767	17,381	18,564
Desember	14,767	17,381	18,564
2002 : Rata-rata	16,961	19,760	21,105
Januari	14,767	17,381	18,564
Pebruari	16,613	19,554	20,885
Maret	16,779	19,749	21,093
April	16,779	19,749	21,093
Mei	17,034	19,749	21,093
Juni	17,034	19,749	21,093
Juli	17,421	20,197	21,572
Agustus	17,421	20,197	21,572
September	17,421	20,197	21,572
Oktober	17,421	20,197	21,572
Nopember	17,421	20,197	21,572
Desember	17,421	20,197	21,572

**Tabel 24 : Upah Buruh Tani di Pedesaan Dirinci Menurut Jenis Pekerjaan
Propinsi Sulawesi Tengah, Tahun 1996 - 2002
(Rupiah/Orang/Setengah Hari)**

Tahun/Bulan	Jenis pekerjaan		
	Mencangkul	Menanam	Merambat
(1)	(2)	(3)	(4)
1996 : Rata-rata	2,596	2,369	2,558
1997 : Rata-rata	2,810	2,704	2,763
1998 : Rata-rata	4,226	4,108	3,725
1999 : Rata-rata	5,181	5,034	4,662
Januari	5,059	4,695	4,325
Pebruari	5,059	4,695	4,325
Maret	5,059	4,873	4,497
April	5,059	4,873	4,497
Mei	5,059	4,943	4,497
Juni	5,120	5,093	4,632
Juli	5,055	5,093	4,632
Agustus	5,182	5,239	4,764
September	5,182	5,239	4,764
Oktober	5,387	5,239	4,986
Nopember	5,387	5,214	4,986
Desember	5,563	5,214	5,043
2000 : Rata-rata	5,795	5,470	5,303
Januari	5,761	5,432	5,253
Pebruari	5,761	5,432	5,253
Maret	5,761	5,432	5,253
April	5,761	5,432	5,253
Mei	5,761	5,432	5,253
Juni	5,761	5,432	5,253
Juli	5,761	5,432	5,253
Agustus	5,761	5,432	5,253
September	5,761	5,432	5,289
Oktober	5,898	5,587	5,441
Nopember	5,898	5,587	5,441
Desember	5,898	5,587	5,441

**Tabel 24 : Upah Buruh Tani di Pedesaan Dirinci Menurut Jenis Pekerjaan
Propinsi Sulawesi Tengah, Tahun 1996 - 2002
(Rupiah/Orang/Setengah Hari)**

Lanjutan

Tahun/Bulan	Jenis pekerjaan		
	Mencangkul	Menanam	Merambat
(1)	(2)	(3)	(4)
2001 : Rata-rata	5,628	5,307	5,402
Januari	5,407	4,948	5,078
Pebruari	5,407	4,948	5,078
Maret	5,407	4,948	5,078
April	5,632	5,195	5,332
Mei	5,632	5,195	5,332
Juni	5,632	5,195	5,332
Juli	5,737	5,542	5,599
Agustus	5,737	5,542	5,599
September	5,737	5,542	5,599
Oktober	5,737	5,542	5,599
Nopember	5,737	5,542	5,599
Desember	5,737	5,542	5,599
2002 : Rata-rata	6,540	6,454	6,521
Januari	6,096	5,958	6,019
Pebruari	6,096	5,958	6,019
Maret	6,096	5,958	6,019
April	6,096	5,958	6,019
Mei	6,096	5,958	6,019
Juni	6,858	6,809	6,879
Juli	6,858	6,809	6,879
Agustus	6,858	6,809	6,879
September	6,858	6,809	6,879
Oktober	6,858	6,809	6,879
Nopember	6,858	6,809	6,879
Desember	6,858	6,809	6,879

**Tabel 25 : Upah Buruh Tani di Pedesaan Dirinci Menurut Jenis Pekerjaan
Propinsi Sulawesi Selatan , Tahun 1996 - 2002
(Rupiah/Orang/Setengah Hari)**

Tahun/Bulan	Jenis pekerjaan		
	Mencangkul	Menanam	Merambat
(1)	(2)	(3)	(4)
1996 : Rata-rata	2,492	2,276	2,353
1997 : Rata-rata	2,688	2,391	2,605
1998 : Rata-rata	3,397	2,887	3,406
1999 : Rata-rata	4,324	3,858	4,118
Januari	4,011	3,342	3,948
Pebruari	4,050	3,342	3,948
Maret	4,073	3,342	3,948
April	4,111	3,417	3,948
Mei	4,111	3,442	3,948
Juni	4,144	3,610	3,952
Juli	4,159	3,672	3,842
Agustus	4,223	3,689	3,963
September	4,290	3,719	3,963
Oktober	4,392	3,734	3,963
Nopember	4,441	3,734	3,963
Desember	5,886	7,250	6,028
2000 : Rata-rata	6,303	7,697	6,183
Januari	6,081	7,359	6,028
Pebruari	6,129	7,604	6,028
Maret	6,273	7,604	6,028
April	6,273	7,604	6,103
Mei	6,310	7,694	6,184
Juni	6,310	7,694	6,184
Juli	6,310	7,694	6,184
Agustus	6,310	7,694	6,184
September	6,345	7,733	6,184
Oktober	6,398	7,805	6,270
Nopember	6,398	7,883	6,362
Desember	6,505	8,003	6,456

**Tabel 25 : Upah Buruh Tani di Pedesaan Dirinci Menurut Jenis Pekerjaan
Propinsi Sulawesi Selatan , Tahun 1996 - 2002
(Rupiah/Orang/Setengah Hari)**

Lanjutan

Tahun/Bulan	Jenis pekerjaan		
	Mencangkul	Menanam	Merambat
(1)	(2)	(3)	(4)
2001 : Rata-rata	7,563	8,467	7,585
Januari	6,769	8,003	6,804
Pebruari	7,175	8,003	7,204
Maret	7,253	8,061	7,204
April	7,244	8,061	7,204
Mei	7,351	8,094	7,249
Juni	7,351	8,364	7,249
Juli	7,548	8,512	7,618
Agustus	7,657	8,544	7,666
September	7,823	8,697	7,891
Oktober	7,823	8,697	7,891
Nopember	8,347	9,226	8,518
Desember	8,408	9,341	8,518
2002 : Rata-rata	9,288	10,258	9,369
Januari	8,708	9,878	8,685
Pebruari	8,829	9,928	8,940
Maret	8,829	9,993	8,940
April	8,829	9,993	9,106
Mei	9,013	10,016	9,106
Juni	9,296	10,263	9,240
Juli	9,296	10,263	9,240
Agustus	9,468	10,381	9,496
September	9,796	10,549	9,936
Oktober	9,796	10,549	9,914
Nopember	9,796	10,549	9,914
Desember	9,796	10,730	9,914

**Tabel 26 : Upah Buruh Tani di Pedesaan Dirinci Menurut Jenis Pekerjaan
Propinsi Sulawesi Tenggara, Tahun 1996 - 2002
(Rupiah/Orang/Setengah Hari)**

Tahun/Bulan	Jenis pekerjaan		
	Mencangkul	Menanam	Merambat
(1)	(2)	(3)	(4)
1996 : Rata-rata	2,076	2,027	2,200
1997 : Rata-rata	2,132	2,051	2,469
1998 : Rata-rata	3,408	2,473	2,943
1999 : Rata-rata	5,037	4,973	5,009
Januari	5,000	4,983	4,958
Pebruari	5,000	4,983	4,958
Maret	5,000	4,873	4,958
April	5,000	4,873	4,958
Mei	5,000	4,873	4,958
Juni	5,000	4,873	4,958
Juli	5,000	4,873	4,958
Agustus	5,090	4,960	4,958
September	5,090	5,098	5,112
Oktober	5,090	5,098	5,112
Nopember	5,090	5,098	5,112
Desember	5,090	5,098	5,112
2000 : Rata-rata	6,814	5,461	6,404
Januari	6,392	5,450	6,111
Pebruari	6,392	5,450	6,111
Maret	6,392	5,450	6,111
April	6,392	5,450	6,111
Mei	6,511	5,450	6,111
Juni	6,511	5,450	6,111
Juli	6,655	5,450	6,609
Agustus	6,655	5,450	6,609
September	7,321	5,450	6,609
Oktober	7,321	5,450	6,697
Nopember	7,613	5,514	6,828
Desember	7,613	5,514	6,828

**Tabel 26 : Upah Buruh Tani di Pedesaan Dirinci Menurut Jenis Pekerjaan
Propinsi Sulawesi Tenggara, Tahun 1996 - 2002
(Rupiah/Orang/Setengah Hari)**

Lanjutan

Tahun/Bulan	Jenis pekerjaan		
	Mencangkul	Menanam	Merambat
(1)	(2)	(3)	(4)
2001 : Rata-rata	8,234	5,380	6,346
Januari	7,613	5,514	6,828
Pebruari	7,613	5,514	6,828
Maret	7,613	5,514	6,828
April	8,459	5,514	6,999
Mei	8,459	5,514	6,999
Juni	8,459	5,284	6,221
Juli	8,459	5,284	6,221
Agustus	8,459	5,284	5,806
September	8,459	5,284	5,806
Oktober	8,459	5,284	5,806
Nopember	8,299	5,284	5,806
Desember	8,456	5,284	6,000
2002 : Rata-rata	10,969	7,232	9,266
Januari	8,456	5,284	6,000
Pebruari	9,528	6,106	8,400
Maret	9,528	7,192	9,072
April	11,343	7,577	9,202
Mei	11,343	7,577	9,815
Juni	11,343	7,577	9,815
Juli	11,343	7,577	9,815
Agustus	11,748	7,577	9,815
September	11,748	7,577	9,815
Oktober	11,748	7,577	9,815
Nopember	11,748	7,577	9,815
Desember	11,748	7,577	9,815

**Tabel 27 : Upah Buruh Tani Mencangkul di Pedesaan Dirinci Menurut Wilayah
Tahun 1996 - 2002
(Rupiah/Orang/Setengah Hari)**

Tahun/Bulan	Wilayah				
	Sumatera	Jawa	Nusa Tenggara	Kalimantan	Sulawesi
(1)	(2)	(3)	(4)	(5)	(6)
1996 : Rata-rata	2,720	2,771	2,840	3,433	2,660
1997 : Rata-rata	2,875	3,076	3,119	3,718	2,943
1998 : Rata-rata	4,023	4,032	4,236	5,030	4,217
1999 : Rata-rata	5,468	5,094	6,263	7,044	6,189
2000 : Rata-rata	7,240	6,200	7,235	8,590	7,789
2001 : Rata-rata	8,413	7,092	8,420	9,778	8,793
Januari	7,686	6,605	7,892	8,902	8,036
Pebruari	7,895	6,670	7,902	8,968	8,138
Maret	8,034	6,758	7,986	9,212	8,260
April	8,165	6,834	8,070	9,309	8,739
Mei	8,273	6,902	8,129	9,657	8,766
Juni	8,478	7,034	8,281	9,746	8,766
Juli	8,555	7,183	8,512	10,055	8,841
Agustus	8,603	7,268	8,573	10,142	9,050
September	8,740	7,341	8,691	10,142	9,091
Oktober	8,777	7,405	8,769	10,327	9,196
Nopember	8,851	7,506	9,001	10,435	9,287
Desember	8,894	7,596	9,239	10,435	9,342
2002 : Rata-rata	10,007	8,593	10,819	11,937	10,939
Januari	9,381	7,997	9,637	10,686	9,507
Pebruari	9,678	8,170	10,175	11,146	10,266
Maret	9,714	8,260	10,321	11,238	10,308
April	9,782	8,401	10,521	11,282	10,762
Mei	9,918	8,511	10,611	11,445	10,871
Juni	10,012	8,592	10,851	11,951	11,133
Juli	10,031	8,675	10,865	12,215	11,229
Agustus	10,182	8,735	10,928	12,310	11,374
September	10,200	8,815	11,147	12,590	11,456
Oktober	10,343	8,848	11,564	12,747	11,456
Nopember	10,375	8,948	11,572	12,792	11,456
Desember	10,465	9,158	11,634	12,838	11,456

**Tabel 28: Upah Buruh Tani Menanam di Pedesaan Dirinci Menurut Wilayah
Tahun 1996 - 2002
(Rupiah/Orang/Setengah Hari)**

Lanjutan

Tahun/Bulan	Wilayah				
	Sumatera	Jawa	Nusa Tenggara	Kalimantan	Sulawesi
(1)	(2)	(3)	(4)	(5)	(6)
1996 : Rata-rata	2,375	1,909	2,171	2,993	2,718
1997 : Rata-rata	2,546	2,089	2,430	3,331	3,060
1998 : Rata-rata	3,587	2,615	3,158	4,462	4,274
1999 : Rata-rata	4,941	3,266	4,586	5,497	6,621
2000 : Rata-rata	6,373	4,833	6,041	6,698	8,232
2001 : Rata-rata	7,466	5,355	7,041	7,442	8,763
Januari	6,732	5,064	6,516	7,042	8,223
Pebruari	6,963	5,093	6,530	7,127	8,223
Maret	7,079	5,149	6,633	7,210	8,371
April	7,358	5,190	6,778	7,284	8,571
Mei	7,408	5,246	6,813	7,325	8,579
Juni	7,538	5,297	6,976	7,395	8,589
Juli	7,593	5,412	7,128	7,395	8,713
Agustus	7,642	5,458	7,204	7,460	8,928
September	7,746	5,517	7,246	7,442	8,966
Oktober	7,791	5,563	7,317	7,664	9,252
Nopember	7,847	5,615	7,540	7,976	9,358
Desember	7,893	5,659	7,808	7,986	9,387
2002 : Rata-rata	8,838	6,251	8,931	8,294	10,926
Januari	8,375	5,920	8,067	8,018	9,625
Pebruari	8,616	6,020	8,404	8,059	10,386
Maret	8,643	6,055	8,499	8,157	10,723
April	8,733	6,105	8,663	8,167	10,819
Mei	8,801	6,207	8,917	8,224	10,825
Juni	8,911	6,240	9,088	8,255	11,100
Juli	8,887	6,293	9,083	8,287	11,212
Agustus	8,962	6,317	9,096	8,387	11,241
September	8,970	6,374	9,166	8,433	11,283
Oktober	8,998	6,408	9,403	8,445	11,283
Nopember	9,035	6,467	9,410	8,478	11,283
Desember	9,126	6,609	9,378	8,617	11,328

**Tabel 29: Upah Buruh Tani Merambat di Pedesaan Dirinci Menurut Wilayah
Tahun 1996 - 2002
(Rupiah/Orang/Setengah Hari)**

Lanjutan

Tahun/Bulan	W i l a y a h				
	Sumatera	Jawa	Nusa Tenggara	Kalimantan	Sulawesi
(1)	(2)	(3)	(4)	(5)	(6)
1996 : Rata-rata	2,361	2,162	2,625	2,838	2,706
1997 : Rata-rata	2,498	2,373	2,970	3,200	3,101
1998 : Rata-rata	3,500	3,039	3,984	4,156	4,194
1999 : Rata-rata	4,790	3,846	5,691	5,310	6,110
2000 : Rata-rata	6,042	5,077	6,435	6,611	8,189
2001 : Rata-rata	7,168	5,667	7,663	7,587	8,941
Januari	6,321	5,357	7,058	7,095	8,395
Pebruari	6,632	5,383	7,133	7,124	8,495
Maret	6,766	5,444	7,331	7,251	8,495
April	7,056	5,491	7,481	7,294	8,876
Mei	7,118	5,550	7,555	7,323	8,888
Juni	7,254	5,632	7,637	7,360	8,693
Juli	7,341	5,703	7,850	7,388	8,852
Agustus	7,392	5,758	7,850	7,611	8,893
September	7,502	5,824	7,850	7,874	8,949
Oktober	7,515	5,884	7,922	7,947	9,465
Nopember	7,552	5,955	8,042	8,387	9,622
Desember	7,569	6,019	8,250	8,393	9,670
2002 : Rata-rata	8,515	6,723	9,203	9,270	11,565
Januari	8,050	6,319	8,417	8,422	9,817
Pebruari	8,294	6,387	8,820	8,654	11,061
Maret	8,315	6,467	8,941	8,833	11,281
April	8,374	6,565	9,082	8,884	11,355
Mei	8,404	6,696	9,194	8,919	11,508
Juni	8,506	6,737	9,405	9,450	11,757
Juli	8,535	6,801	9,421	9,563	11,877
Agustus	8,642	6,823	9,299	9,569	11,941
September	8,645	6,863	9,433	9,688	12,051
Oktober	8,742	6,913	9,469	9,712	12,045
Nopember	8,780	7,008	9,476	9,738	12,045
Desember	8,897	7,098	9,476	9,811	12,045

**Tabel 30: Upah Buruh Tani Mencangkul di 23 Propinsi di Indonesia
Tahun 1996 - 2002
(Rupiah/Orang/Setengah Hari)**

Tahun/Bulan	Propinsi			
	Nanggroe Aceh Darussalam	Sumatera Utara	Sumatera Barat	Riau
(1)	(2)	(3)	(4)	(5)
1996 : Rata-rata	3,077	3,019	2,627	3,227
1997 : Rata-rata	3,329	3,315	2,910	3,329
1998 : Rata-rata	4,951	4,451	3,782	4,500
1999 : Rata-rata	6,699	5,929	5,193	7,406
Januari	6,082	5,213	4,502	5,508
Pebruari	6,154	5,359	4,569	5,661
Maret	6,372	5,446	4,709	5,661
April	6,515	5,492	4,879	5,955
Mei	6,515	5,780	5,073	6,040
Juni	6,609	5,836	5,342	6,040
Juli	6,692	5,853	5,370	6,040
Agustus	6,878	5,853	5,339	6,040
September	6,929	5,904	5,400	6,040
Oktober	7,102	6,069	5,400	6,191
Nopember	7,155	6,069	5,431	6,191
Desember	7,389	8,278	6,300	6,191
2000 : Rata-rata	8,030	9,124	6,584	8,738
Januari	7,662	8,467	6,425	8,667
Pebruari	7,812	8,551	6,425	8,667
Maret	7,812	8,765	6,425	8,667
April	8,048	8,897	6,413	8,667
Mei	8,048	8,897	6,413	8,667
Juni	8,020	9,021	6,573	8,667
Juli	8,050	9,267	6,594	8,667
Agustus	8,162	9,289	6,606	8,667
September	8,162	9,496	6,692	8,667
Oktober	8,194	9,536	6,698	8,667
Nopember	8,194	9,635	6,728	8,937
Desember	8,194	9,663	7,016	9,256

**Tabel 30: Upah Buruh Tani Mencangkul di 23 Propinsi di Indonesia
Tahun 1996 - 2002
(Rupiah/Orang/Setengah Hari)**

Lanjutan

Tahun/Bulan	Propinsi			
	Nanggroe Aceh Darussalam	Sumatera Utara	Sumatera Barat	Riau
(1)	(2)	(3)	(4)	(5)
2001 : Rata-rata	9,324	10,325	7,642	10,105
Januari	8,308	9,798	7,109	9,256
Pebruari	8,769	9,838	7,109	10,182
Maret	8,769	10,118	7,216	10,182
April	8,826	10,270	7,303	10,182
Mei	9,505	10,270	7,303	10,182
Juni	9,505	10,356	7,429	10,182
Juli	9,675	10,423	7,507	10,182
Agustus	9,675	10,423	7,606	10,182
September	9,675	10,507	8,225	10,182
Oktober	9,675	10,517	8,225	10,182
Nopember	9,675	10,692	8,334	10,182
Desember	9,826	10,692	8,334	10,182
2002 : Rata-rata	10,882	12,455	10,191	10,623
Januari	10,161	11,216	8,812	10,182
Pebruari	10,360	11,947	9,943	10,182
Maret	10,563	11,919	9,843	10,182
April	10,563	12,037	10,072	10,182
Mei	10,857	12,037	9,971	10,607
Juni	11,159	12,152	10,142	10,607
Juli	11,159	12,308	10,142	10,607
Agustus	11,159	12,694	10,544	10,607
September	11,159	12,857	10,544	10,607
Oktober	11,159	13,422	10,684	11,049
Nopember	11,159	13,422	10,826	11,049
Desember	11,124	13,448	10,774	11,619

**Tabel 30: Upah Buruh Tani Mencangkul di 23 Propinsi di Indonesia
Tahun 1996 - 2002
(Rupiah/Orang/Setengah Hari)**

Lanjutan

Tahun/Bulan	Propinsi			
	Jambi	Sumatera Selatan	Bengkulu	Lampung
(1)	(6)	(7)	(8)	(9)
1996 : Rata-rata	2,702	2,463	2,115	2,527
1997 : Rata-rata	2,861	2,555	2,113	2,590
1998 : Rata-rata	3,933	3,296	4,214	3,054
1999 : Rata-rata	5,537	4,254	6,273	3,896
Januari	4,995	3,954	6,174	3,667
Pebruari	4,995	3,954	6,174	3,667
Maret	4,995	3,954	6,174	3,716
April	4,995	4,132	6,174	3,716
Mei	5,120	4,132	6,269	3,836
Juni	5,785	4,191	6,269	3,976
Juli	5,785	4,191	6,269	3,976
Agustus	5,785	4,212	6,269	3,984
September	5,930	4,370	6,269	4,027
Oktober	6,021	4,491	6,269	4,054
Nopember	6,021	4,619	6,443	4,069
Desember	6,021	4,850	6,520	4,069
2000 : Rata-rata	6,778	5,328	6,949	6,392
Januari	6,667	5,043	6,792	6,098
Pebruari	6,667	5,127	6,792	6,248
Maret	6,667	5,127	6,792	6,334
April	6,667	5,142	6,792	6,394
Mei	6,833	5,298	6,991	6,420
Juni	6,833	5,356	6,991	6,420
Juli	6,833	5,356	6,991	6,420
Agustus	6,833	5,450	6,991	6,420
September	6,833	5,450	6,991	6,420
Oktober	6,833	5,500	6,991	6,420
Nopember	6,833	5,500	6,991	6,497
Desember	6,833	5,588	7,283	6,609

**Tabel 30: Upah Buruh Tani Mencangkul di 23 Propinsi di Indonesia
Tahun 1996 - 2002
(Rupiah/Orang/Setengah Hari)**

Lanjutan

Tahun/Bulan	Propinsi			
	Jambi	Sumatera Selatan	Bengkulu	Lampung
(1)	(6)	(7)	(8)	(9)
2001 : Rata-rata	8,681	6,065	8,165	6,993
Januari	7,346	5,653	7,283	6,732
Pebruari	7,590	5,653	7,283	6,732
Maret	7,628	5,653	7,829	6,874
April	8,391	5,645	7,829	6,874
Mei	8,391	5,769	7,829	6,931
Juni	8,811	6,131	8,481	6,931
Juli	8,946	6,131	8,481	7,095
Agustus	9,170	6,135	8,481	7,152
September	9,476	6,248	8,481	7,130
Oktober	9,476	6,340	8,669	7,130
Nopember	9,476	6,613	8,669	7,168
Desember	9,476	6,808	8,669	7,168
2002 : Rata-rata	10,872	7,798	9,151	8,082
Januari	10,739	6,933	9,151	7,850
Pebruari	10,815	7,137	9,151	7,889
Maret	10,815	7,353	9,151	7,889
April	10,899	7,528	9,151	7,822
Mei	10,899	7,815	9,151	8,004
Juni	10,899	7,843	9,151	8,142
Juli	10,899	7,843	9,151	8,142
Agustus	10,899	8,187	9,151	8,219
September	10,899	8,113	9,151	8,268
Oktober	10,899	8,113	9,151	8,263
Nopember	10,899	8,247	9,151	8,248
Desember	10,899	8,461	9,151	8,248

**Tabel 30: Upah Buruh Tani Mencangkul di 23 Propinsi di Indonesia
Tahun 1996 - 2002
(Rupiah/Orang/Setengah Hari)**

Lanjutan

Tahun/Bulan	Propinsi			
	Jawa Barat	Jawa Tengah	Dista Yogyakarta	Jawa Timur
(1)	(10)	(11)	(12)	(13)
1996 : Rata-rata	3,914	2,438	1,176	3,555
1997 : Rata-rata	4,320	2,701	1,258	4,025
1998 : Rata-rata	5,335	3,480	1,829	5,483
1999 : Rata-rata	6,718	4,336	2,352	6,972
Januari	6,318	4,019	2,209	6,399
Pebruari	6,374	4,111	2,278	6,538
Maret	6,429	4,160	2,294	6,638
April	6,546	4,227	2,314	6,776
Mei	6,652	4,261	2,327	6,879
Juni	6,708	4,310	2,362	6,883
Juli	6,795	4,345	2,382	7,133
Agustus	6,871	4,385	2,406	7,198
September	6,887	4,403	2,406	7,255
Oktober	6,940	4,433	2,406	7,274
Nopember	7,045	4,453	2,418	7,348
Desember	7,045	4,925	2,418	7,348
2000 : Rata-rata	7,829	5,114	4,125	7,734
Januari	7,637	4,992	4,045	7,396
Pebruari	7,667	5,024	4,045	7,451
Maret	7,675	5,033	4,045	7,495
April	7,706	5,039	4,075	7,587
Mei	7,729	5,070	4,097	7,597
Juni	7,770	5,096	4,143	7,649
Juli	7,785	5,098	4,143	7,767
Agustus	7,785	5,133	4,143	7,794
September	7,936	5,136	4,170	7,858
Oktober	7,961	5,215	4,170	7,961
Nopember	8,058	5,238	4,170	8,081
Desember	8,242	5,292	4,249	8,170

**Tabel 30: Upah Buruh Tani Mencangkul di 23 Propinsi di Indonesia
Tahun 1996 - 2002
(Rupiah/Orang/Setengah Hari)**

Lanjutan

Tahun/Bulan	Propinsi			
	Jawa Barat	Jawa Tengah	Dista Yogyakarta	Jawa Timur
(1)	(10)	(11)	(12)	(13)
2001 : Rata-rata	9,049	5,936	4,488	8,895
Januari	8,401	5,421	4,343	8,256
Pebruari	8,505	5,492	4,343	8,341
Maret	8,557	5,612	4,361	8,500
April	8,643	5,696	4,418	8,581
Mei	8,724	5,790	4,400	8,694
Juni	8,986	5,876	4,421	8,851
Juli	9,141	6,046	4,546	9,000
Agustus	9,267	6,158	4,546	9,100
September	9,355	6,235	4,546	9,229
Oktober	9,475	6,260	4,600	9,285
Nopember	9,697	6,309	4,600	9,417
Desember	9,842	6,333	4,728	9,483
2002 : Rata-rata	11,100	6,935	5,704	10,631
Januari	10,383	6,474	5,183	9,950
Pebruari	10,568	6,549	5,524	10,040
Maret	10,741	6,611	5,571	10,117
April	10,891	6,742	5,663	10,306
Mei	11,045	6,856	5,695	10,447
Juni	11,154	6,977	5,695	10,543
Juli	11,187	7,043	5,722	10,748
Agustus	11,194	7,084	5,722	10,939
September	11,282	7,135	5,785	11,059
Oktober	11,392	7,154	5,799	11,046
Nopember	11,605	7,244	5,799	11,145
Desember	11,758	7,345	6,295	11,233

**Tabel 30: Upah Buruh Tani Mencangkul di 23 Propinsi di Indonesia
Tahun 1996 - 2002
(Rupiah/Orang/Setengah Hari)**

Lanjutan

Tahun/Bulan	Propinsi				
	Bali	Nusa Tenggara Barat	Nusa Tenggara Timur	Kalimantan Barat	Kalimantan Tengah
(1)	(14)	(15)	(16)	(17)	(18)
1996 : Rata-rata	4,165	2,800	1,556	2,977	2,741
1997 : Rata-rata	4,507	3,073	1,777	3,488	2,891
1998 : Rata-rata	6,017	4,126	2,564	4,695	4,367
1999 : Rata-rata	7,598	6,917	4,275	7,035	5,990
Januari	7,170	5,653	3,783	6,371	5,558
Pebruari	7,269	6,057	4,098	6,491	5,558
Maret	7,436	6,057	4,098	6,626	5,558
April	7,436	6,590	4,098	6,833	5,697
Mei	7,496	7,048	4,297	6,833	6,140
Juni	7,496	7,048	4,297	6,985	6,140
Juli	7,496	7,048	4,297	7,178	6,140
Agustus	7,572	7,274	4,404	7,339	6,217
September	7,828	7,486	4,404	7,339	6,217
Oktober	7,828	7,620	4,466	7,426	6,217
Nopember	8,075	7,620	4,528	7,453	6,217
Desember	8,075	7,500	4,528	7,541	6,217
2000 : Rata-rata	8,825	7,874	5,007	7,963	7,452
Januari	8,362	7,500	4,479	7,848	7,000
Pebruari	8,319	7,541	4,585	7,848	7,350
Maret	8,319	7,721	4,642	7,848	7,350
April	8,449	7,884	4,902	7,848	7,473
Mei	8,573	7,865	4,902	7,848	7,473
Juni	8,894	7,865	4,902	7,936	7,473
Juli	8,894	7,865	4,902	7,936	7,473
Agustus	9,006	7,865	5,038	7,974	7,473
September	9,062	8,052	5,353	8,091	7,473
Oktober	9,170	8,052	5,353	8,125	7,473
Nopember	9,359	8,052	5,451	8,125	7,706
Desember	9,487	8,227	5,570	8,125	7,706

**Tabel 30: Upah Buruh Tani Mencangkul di 23 Propinsi di Indonesia
Tahun 1996 - 2002
(Rupiah/Orang/Setengah Hari)**

Lanjutan

Tahun/Bulan	Propinsi				
	Bali	Nusa Tenggara Barat	Nusa Tenggara Timur	Kalimantan Barat	Kalimantan Tengah
(1)	(14)	(15)	(16)	(17)	(18)
2001 : Rata-rata	10,894	8,463	5,905	9,016	7,943
Januari	9,935	8,118	5,621	8,125	7,706
Pebruari	9,968	8,118	5,621	8,125	7,706
Maret	10,217	8,118	5,621	8,303	7,991
April	10,377	8,118	5,715	8,625	7,991
Mei	10,419	8,157	5,811	8,759	7,991
Juni	10,523	8,347	5,972	9,056	7,991
Juli	11,067	8,496	5,972	9,371	7,991
Agustus	11,252	8,496	5,972	9,566	7,991
September	11,440	8,496	6,138	9,566	7,991
Oktober	11,675	8,496	6,138	9,566	7,991
Nopember	11,926	8,938	6,138	9,566	7,991
Desember	11,926	9,654	6,138	9,566	7,991
2002 : Rata-rata	14,664	10,721	7,071	11,198	10,761
Januari	12,717	9,868	6,326	9,902	8,657
Pebruari	13,237	10,215	7,073	10,512	9,378
Maret	13,504	10,385	7,073	10,698	9,378
April	13,931	10,559	7,073	10,698	9,378
Mei	14,115	10,646	7,073	10,912	9,378
Juni	14,692	10,788	7,073	10,912	10,784
Juli	14,744	10,729	7,122	11,198	11,384
Agustus	14,850	10,813	7,122	11,578	11,384
September	15,289	11,007	7,144	11,992	11,926
Oktober	16,295	11,153	7,244	11,992	12,494
Nopember	16,295	11,153	7,266	11,992	12,494
Desember	16,295	11,340	7,266	11,992	12,494

**Tabel 30: Upah Buruh Tani Mencangkul di 23 Propinsi di Indonesia
Tahun 1996 - 2002
(Rupiah/Orang/Setengah Hari)**

Lanjutan

Tahun/Bulan	Propinsi					
	Kalimantan Selatan	Kalimantan Timur	Sulawesi Utara	Sulawesi Tengah	Sulawesi Selatan	Sulawesi Tenggara
(1)	(19)	(20)	(21)	(22)	(23)	(24)
1996 : Rata-rata	4,135	3,880	3,476	2,596	2,492	2,076
1997 : Rata-rata	4,344	4,149	4,141	2,810	2,688	2,132
1998 : Rata-rata	5,360	5,698	5,839	4,226	3,397	3,408
1999 : Rata-rata	6,301	8,850	10,213	5,181	4,324	5,037
Januari	5,815	6,830	7,022	5,059	4,011	5,000
Pebruari	6,051	7,855	7,168	5,059	4,050	5,000
Maret	6,051	7,855	8,704	5,059	4,073	5,000
April	6,288	8,640	9,119	5,059	4,111	5,000
Mei	6,288	8,640	10,406	5,059	4,111	5,000
Juni	6,288	9,121	10,406	5,120	4,144	5,000
Juli	6,288	9,121	11,332	5,055	4,159	5,000
Agustus	6,325	9,628	11,332	5,182	4,223	5,090
September	6,466	9,628	11,725	5,182	4,290	5,090
Oktober	6,585	9,628	11,725	5,387	4,392	5,090
Nopember	6,585	9,628	11,725	5,387	4,441	5,090
Desember	6,585	9,628	11,898	5,563	5,886	5,090
2000 : Rata-rata	6,811	12,135	12,242	5,795	6,303	6,814
Januari	6,585	11,500	11,898	5,761	6,081	6,392
Pebruari	6,637	11,500	11,898	5,761	6,129	6,392
Maret	6,738	11,500	11,898	5,761	6,273	6,392
April	6,738	11,500	12,356	5,761	6,273	6,392
Mei	6,806	12,420	12,356	5,761	6,310	6,511
Juni	6,806	12,420	12,356	5,761	6,310	6,511
Juli	6,856	12,420	12,356	5,761	6,310	6,655
Agustus	6,856	12,420	12,356	5,761	6,310	6,655
September	6,856	12,420	12,356	5,761	6,345	7,321
Oktober	6,856	12,420	12,356	5,898	6,398	7,321
Nopember	6,981	12,549	12,356	5,898	6,398	7,613
Desember	7,017	12,549	12,356	5,898	6,505	7,613

**Tabel 30: Upah Buruh Tani Mencangkul di 23 Propinsi di Indonesia
Tahun 1996 - 2002
(Rupiah/Orang/Setengah Hari)**

Lanjutan

Tahun/Bulan	Propinsi					
	Kalimantan Selatan	Kalimantan Timur	Sulawesi Utara	Sulawesi Tengah	Sulawesi Selatan	Sulawesi Tenggara
(1)	(19)	(20)	(21)	(22)	(23)	(24)
2001 : Rata-rata	8,151	14,000	13,746	5,628	7,563	8,234
Januari	7,230	12,549	12,356	5,407	6,769	7,613
Pebruari	7,490	12,549	12,356	5,407	7,175	7,613
Maret	8,006	12,549	12,768	5,407	7,253	7,613
April	8,072	12,549	13,619	5,632	7,244	8,459
Mei	8,072	13,804	13,619	5,632	7,351	8,459
Juni	8,134	13,804	13,619	5,632	7,351	8,459
Juli	8,134	14,725	13,619	5,737	7,548	8,459
Agustus	8,286	14,725	14,345	5,737	7,657	8,459
September	8,286	14,725	14,345	5,737	7,823	8,459
Oktober	8,413	15,339	14,767	5,737	7,823	8,459
Nopember	8,845	15,339	14,767	5,737	8,347	8,299
Desember	8,845	15,339	14,767	5,737	8,408	8,456
2002 : Rata-rata	9,535	16,253	16,961	6,540	9,288	10,969
Januari	8,845	15,339	14,767	6,096	8,708	8,456
Pebruari	8,845	15,850	16,613	6,096	8,829	9,528
Maret	9,026	15,850	16,779	6,096	8,829	9,528
April	9,026	16,026	16,779	6,096	8,829	11,343
Mei	9,466	16,026	17,034	6,096	9,013	11,343
Juni	9,635	16,471	17,034	6,858	9,296	11,343
Juli	9,808	16,471	17,421	6,858	9,296	11,343
Agustus	9,808	16,471	17,421	6,858	9,468	11,748
September	9,808	16,633	17,421	6,858	9,796	11,748
Oktober	9,872	16,633	17,421	6,858	9,796	11,748
Nopember	10,048	16,633	17,421	6,858	9,796	11,748
Desember	10,233	16,633	17,421	6,858	9,796	11,748

**Tabel 31: Upah Buruh Tani Menanam di 23 Propinsi di Indonesia
Tahun 1996 - 2002
(Rupiah/Orang/Setengah hari)**

Tahun/Bulan	Propinsi			
	Nanggroe Aceh Darussalam	Sumatera Utara	Sumatera Barat	Riau
(1)	(2)	(3)	(4)	(5)
1996 : Rata-rata	2.499	2.688	2.594	2.384
1997 : Rata-rata	2.704	2.948	2.905	2.680
1998 : Rata-rata	3.982	4.001	3.774	4.045
1999 : Rata-rata	5.132	5.312	5.076	6.563
Januari	4.833	4.863	4.662	4.813
Pebruari	4.943	4.954	4.662	4.974
Maret	5.026	5.034	4.795	4.974
April	5.081	5.055	4.870	5.526
Mei	5.081	5.212	4.870	5.649
Juni	5.159	5.259	5.073	5.649
Juli	5.159	5.307	5.050	5.649
Agustus	5.268	5.363	5.050	5.649
September	5.213	5.363	5.110	5.649
Oktober	5.358	5.405	5.110	5.884
Nopember	5.358	5.424	5.212	5.884
Desember	5.100	6.500	6.450	5.884
2000 : Rata-rata	5.650	7.334	6.406	7.530
Januari	5.392	6.637	6.450	7.500
Pebruari	5.392	6.641	6.450	7.500
Maret	5.392	6.819	6.450	7.500
April	5.648	6.969	6.342	7.500
Mei	5.648	6.969	6.263	7.500
Juni	5.648	7.069	6.359	7.500
Juli	5.648	7.487	6.359	7.500
Agustus	5.805	7.511	6.359	7.500
September	5.805	7.806	6.383	7.500
Oktober	5.805	7.941	6.511	7.500
Nopember	5.805	8.041	6.460	7.500
Desember	5.805	8.117	6.493	7.860

**Tabel 31: Upah Buruh Tani Menanam di 23 Propinsi di Indonesia
Tahun 1996 - 2002
(Rupiah/Orang/Setengah hari)**

Lanjutan

Tahun/Bulan	Propinsi			
	Nanggroe Aceh Darussalam	Sumatera Utara	Sumatera Barat	Riau
(1)	(2)	(3)	(4)	(5)
2001 : Rata-rata	6.866	8.339	6.871	10.208
Januari	5.967	8.269	6.559	7.860
Pebruari	6.674	8.097	6.559	9.170
Maret	6.674	8.209	6.559	9.170
April	6.841	8.259	6.559	10.699
Mei	6.841	8.259	6.559	10.699
Juni	6.841	8.380	6.709	10.699
Juli	7.055	8.380	6.939	10.699
Agustus	7.055	8.380	6.939	10.699
September	7.055	8.380	7.170	10.699
Oktober	7.055	8.380	7.170	10.699
Nopember	7.055	8.536	7.457	10.699
Desember	7.276	8.536	7.270	10.699
2002 : Rata-rata	7.885	9.786	8.468	10.732
Januari	7.496	8.743	7.270	10.699
Pebruari	7.496	9.556	8.147	10.699
Maret	7.496	9.599	8.147	10.699
April	7.496	9.712	8.445	10.699
Mei	7.705	9.712	8.313	10.699
Juni	8.133	9.840	8.639	10.699
Juli	8.133	9.737	8.549	10.699
Agustus	8.133	10.027	8.656	10.699
September	8.133	10.027	8.656	10.699
Oktober	8.133	10.102	8.836	10.699
Nopember	8.133	10.102	9.015	10.699
Desember	8.133	10.279	8.939	11.095

**Tabel 31: Upah Buruh Tani Menanam di 23 Propinsi di Indonesia
Tahun 1996 - 2002
(Rupiah/Orang/Setengah hari)**

Lanjutan

Tahun/Bulan	Propinsi			
	Jambi	Sumatera Selatan	Bengkulu	Lampung
(1)	(6)	(7)	(8)	(9)
1996 : Rata-rata	2.729	2.093	1.977	2.039
1997 : Rata-rata	2.713	2.161	2.156	2.101
1998 : Rata-rata	3.728	2.727	3.869	2.571
1999 : Rata-rata	5.772	3.782	5.639	3.301
Januari	5.475	3.375	5.427	3.122
Pebruari	5.475	3.375	5.556	3.122
Maret	5.475	3.495	5.556	3.122
April	5.475	3.612	5.556	3.159
Mei	5.627	3.687	5.556	3.212
Juni	5.940	3.841	5.556	3.356
Juli	5.940	3.841	5.556	3.356
Agustus	5.940	3.841	5.556	3.369
September	5.940	3.891	5.556	3.418
Oktober	5.994	3.891	5.556	3.460
Nopember	5.994	4.030	6.019	3.460
Desember	5.994	4.500	6.220	3.460
2000 : Rata-rata	6.967	4.664	6.410	6.023
Januari	6.666	4.547	6.220	5.875
Pebruari	6.813	4.599	6.220	5.875
Maret	6.813	4.599	6.220	5.982
April	6.813	4.586	6.220	6.042
Mei	6.813	4.575	6.479	6.042
Juni	7.097	4.642	6.479	6.042
Juli	7.097	4.664	6.479	6.042
Agustus	7.097	4.716	6.479	6.042
September	7.097	4.716	6.479	6.042
Oktober	7.097	4.716	6.479	6.042
Nopember	7.097	4.802	6.479	6.071
Desember	7.097	4.802	6.695	6.179

**Tabel 31: Upah Buruh Tani Menanam di 23 Propinsi di Indonesia
Tahun 1996 - 2002
(Rupiah/Orang/Setengah hari)**

Lanjutan

Tahun/Bulan	Propinsi			
	Jambi	Sumatera Selatan	Bengkulu	Lampung
(1)	(6)	(7)	(8)	(9)
2001 : Rata-rata	8.084	5.229	7.750	6.381
Januari	7.351	4.866	6.695	6.289
Pebruari	7.351	4.866	6.695	6.289
Maret	7.351	4.875	7.438	6.355
April	8.050	4.875	7.232	6.348
Mei	8.050	5.004	7.473	6.381
Juni	8.050	5.147	8.095	6.381
Juli	8.050	5.147	8.095	6.381
Agustus	8.302	5.215	8.095	6.452
September	8.614	5.534	8.095	6.423
Oktober	8.614	5.626	8.365	6.423
Nopember	8.614	5.626	8.365	6.423
Desember	8.614	5.964	8.365	6.423
2002 : Rata-rata	10.569	6.775	9.178	7.310
Januari	10.408	6.203	9.178	6.999
Pebruari	10.501	6.306	9.178	7.045
Maret	10.501	6.480	9.178	7.045
April	10.602	6.654	9.178	7.076
Mei	10.602	6.843	9.178	7.354
Juni	10.602	6.843	9.178	7.354
Juli	10.602	6.843	9.178	7.354
Agustus	10.602	6.924	9.178	7.477
September	10.602	6.924	9.178	7.539
Oktober	10.602	6.924	9.178	7.506
Nopember	10.602	7.065	9.178	7.487
Desember	10.602	7.295	9.178	7.487

**Tabel 31: Upah Buruh Tani Menanam di 23 Propinsi di Indonesia
Tahun 1996 - 2002
(Rupiah/Orang/Setengah Hari)**

Lanjutan

Tahun/Bulan	Propinsi			
	Jawa Barat	Jawa Tengah	Dista Yogyakarta	Jawa Timur
(1)	(2)	(3)	(4)	(5)
1996 : Rata-rata	2.464	1.914	842	2.415
1997 : Rata-rata	2.690	2.101	927	2.640
1998 : Rata-rata	3.410	2.615	1.197	3.237
1999 : Rata-rata	4.034	3.288	1.517	4.227
Januari	3.864	3.002	1.412	3.748
Pebruari	3.900	3.093	1.446	4.006
Maret	3.930	3.132	1.453	4.086
April	3.967	3.153	1.469	4.168
Mei	4.005	3.179	1.477	4.247
Juni	4.025	3.211	1.515	4.056
Juli	4.056	3.233	1.526	4.215
Agustus	4.076	3.257	1.555	4.253
September	4.093	3.295	1.555	4.272
Oktober	4.115	3.341	1.555	4.306
Nopember	4.188	3.367	1.623	4.335
Desember	4.188	4.188	1.623	5.033
2000 : Rata-rata	6.299	4.428	3.186	5.422
Januari	6.104	4.262	3.114	5.178
Pebruari	6.139	4.300	3.114	5.231
Maret	6.178	4.322	3.114	5.275
April	6.201	4.346	3.166	5.360
Mei	6.256	4.421	3.207	5.392
Juni	6.303	4.443	3.207	5.425
Juli	6.303	4.443	3.207	5.435
Agustus	6.344	4.477	3.207	5.452
September	6.373	4.484	3.207	5.481
Oktober	6.373	4.515	3.207	5.554
Nopember	6.452	4.552	3.207	5.614
Desember	6.559	4.566	3.273	5.662

**Tabel 31: Upah Buruh Tani Menanam di 23 Propinsi di Indonesia
Tahun 1996 - 2002
(Rupiah/Orang/Setengah Hari)**

Lanjutan

Tahun/Bulan	Propinsi			
	Jawa Barat	Jawa Tengah	Dista Yogyakarta	Jawa Timur
(1)	(2)	(3)	(4)	(5)
2001 : Rata-rata	7.039	4.993	3.319	6.071
Januari	6.614	4.640	3.273	5.728
Pebruari	6.661	4.644	3.273	5.795
Maret	6.748	4.755	3.273	5.818
April	6.767	4.783	3.310	5.899
Mei	6.883	4.863	3.278	5.962
Juni	6.967	4.901	3.311	6.008
Juli	7.102	5.115	3.341	6.089
Agustus	7.185	5.174	3.341	6.134
September	7.257	5.237	3.341	6.233
Oktober	7.327	5.248	3.341	6.336
Nopember	7.471	5.266	3.341	6.383
Desember	7.480	5.284	3.405	6.466
2002 : Rata-rata	8.106	5.727	4.065	7.107
Januari	7.777	5.351	3.808	6.745
Pebruari	7.862	5.461	3.957	6.800
Maret	7.927	5.515	3.957	6.822
April	8.010	5.530	3.957	6.921
Mei	8.114	5.637	4.046	7.032
Juni	8.127	5.719	4.046	7.067
Juli	8.160	5.769	4.046	7.197
Agustus	8.169	5.801	4.046	7.251
September	8.169	5.880	4.118	7.330
Oktober	8.242	5.949	4.118	7.322
Nopember	8.315	6.049	4.118	7.387
Desember	8.404	6.067	4.559	7.406

**Tabel 31: Upah Buruh Tani Menanam di 23 Propinsi di Indonesia
Tahun 1996 - 2002
(Rupiah/Orang/Setengah hari)**

Lanjutan

Tahun/Bulan	Propinsi				
	Bali	Nusa Tenggara Barat	Nusa Tenggara Timur	Kalimantan Barat	Kalimantan Tengah
(1)	(14)	(15)	(16)	(17)	(18)
1996 : Rata-rata	2.645	2.178	1.691	2.437	2.736
1997 : Rata-rata	2.853	2.494	1.942	2.712	2.957
1998 : Rata-rata	3.579	3.319	2.577	3.922	4.843
1999 : Rata-rata	4.753	5.227	3.778	5.854	5.939
Januari	4.169	4.373	3.333	5.410	6.000
Pebruari	4.317	4.865	3.444	5.470	6.000
Maret	4.407	4.865	3.444	5.497	6.000
April	4.452	5.270	3.601	5.525	5.875
Mei	4.470	5.270	3.738	5.525	5.875
Juni	4.508	5.270	3.916	5.833	5.875
Juli	4.539	5.270	3.916	5.954	5.875
Agustus	4.676	5.270	4.028	6.140	5.875
September	4.740	5.445	3.884	6.140	5.875
Oktober	4.740	5.566	3.954	6.140	6.006
Nopember	4.972	5.566	4.041	6.290	6.006
Desember	7.048	5.700	4.041	6.322	6.006
2000 : Rata-rata	7.573	6.044	4.505	6.841	6.869
Januari	7.182	5.700	4.095	6.692	6.833
Pebruari	6.966	5.700	4.193	6.692	6.833
Maret	7.048	5.911	4.268	6.692	6.833
April	7.166	6.130	4.547	6.692	6.833
Mei	7.390	6.130	4.547	6.692	6.833
Juni	7.585	6.130	4.547	6.798	6.833
Juli	7.585	6.130	4.547	6.798	6.833
Agustus	7.883	6.130	4.547	6.893	6.833
September	7.883	6.130	4.618	7.036	6.833
Oktober	7.951	6.130	4.618	7.036	6.833
Nopember	8.062	6.130	4.711	7.036	7.047
Desember	8.174	6.180	4.820	7.036	7.047

**Tabel 31: Upah Buruh Tani Menanam di 23 Propinsi di Indonesia
Tahun 1996 - 2002
(Rupiah/Orang/Setengah hari)**

Lanjutan

Tahun/Bulan	Propinsi				
	Bali	Nusa Tenggara Barat	Nusa Tenggara Timur	Kalimantan Barat	Kalimantan Tengah
(1)	(14)	(15)	(16)	(17)	(18)
2001 : Rata-rata	9.171	6.635	5.316	7.618	7.047
Januari	8.404	6.274	4.869	7.036	7.047
Pebruari	8.486	6.234	4.869	7.116	7.047
Maret	8.624	6.407	4.869	7.116	7.047
April	8.779	6.407	5.147	7.373	7.047
Mei	8.748	6.452	5.241	7.540	7.047
Juni	8.840	6.569	5.518	7.776	7.047
Juli	9.249	6.616	5.518	7.776	7.047
Agustus	9.478	6.616	5.518	7.776	7.047
September	9.603	6.616	5.518	7.705	7.047
Oktober	9.816	6.616	5.518	7.705	7.047
Nopember	9.986	7.033	5.602	8.230	7.047
Desember	10.042	7.780	5.602	8.272	7.047
2002 : Rata-rata	12.003	8.220	6.571	8.945	7.047
Januari	10.518	7.980	5.704	8.399	7.047
Pebruari	10.794	7.980	6.439	8.562	7.047
Maret	11.077	7.980	6.439	8.685	7.047
April	11.389	8.161	6.439	8.685	7.047
Mei	11.839	8.240	6.673	8.840	7.047
Juni	12.350	8.240	6.673	8.840	7.047
Juli	12.350	8.177	6.724	8.840	7.047
Agustus	12.388	8.177	6.724	9.237	7.047
September	12.388	8.362	6.747	9.237	7.047
Oktober	13.014	8.447	6.747	9.237	7.047
Nopember	13.014	8.447	6.770	9.237	7.047
Desember	12.916	8.447	6.770	9.545	7.047

**Tabel 31: Upah Buruh Tani Menanam di 23 Propinsi di Indonesia
Tahun 1996 - 2002
(Rupiah/Orang/Setengah hari)**

Lanjutan

Tahun/Bulan	Propinsi					
	Kalimantan Selatan	Kalimantan Timur	Sulawesi Utara	Sulawesi Tengah	Sulawesi Selatan	Sulawesi Tenggara
(1)	(19)	(20)	(21)	(22)	(23)	(24)
1996 : Rata-rata	3.184	3.617	4.199	2.369	2.276	2.027
1997 : Rata-rata	3.549	4.106	5.092	2.704	2.391	2.051
1998 : Rata-rata	4.594	4.488	7.628	4.108	2.887	2.473
1999 : Rata-rata	5.241	4.953	12.620	5.034	3.858	4.973
Januari	4.920	4.921	9.390	4.695	3.342	4.983
Pebruari	5.065	4.921	9.782	4.695	3.342	4.983
Maret	5.065	4.921	11.878	4.873	3.342	4.873
April	5.262	4.921	12.443	4.873	3.417	4.873
Mei	5.262	4.921	13.273	4.943	3.442	4.873
Juni	5.262	4.921	13.273	5.093	3.610	4.873
Juli	5.262	4.921	13.273	5.093	3.672	4.873
Agustus	5.262	4.921	13.273	5.239	3.689	4.960
September	5.315	4.921	13.642	5.239	3.719	5.098
Oktober	5.404	4.921	13.642	5.239	3.734	5.098
Nopember	5.404	4.921	13.642	5.214	3.734	5.098
Desember	5.404	5.300	13.929	5.214	7.250	5.098
2000 : Rata-rata	5.713	7.368	14.302	5.470	7.697	5.461
Januari	5.404	7.000	13.929	5.432	7.359	5.450
Pebruari	5.447	7.000	13.929	5.432	7.604	5.450
Maret	5.645	7.000	13.929	5.432	7.604	5.450
April	5.645	7.000	14.426	5.432	7.604	5.450
Mei	5.702	7.250	14.426	5.432	7.694	5.450
Juni	5.765	7.250	14.426	5.432	7.694	5.450
Juli	5.804	7.250	14.426	5.432	7.694	5.450
Agustus	5.804	7.250	14.426	5.432	7.694	5.450
September	5.804	7.250	14.426	5.432	7.733	5.450
Oktober	5.804	8.055	14.426	5.587	7.805	5.450
Nopember	5.852	8.055	14.426	5.587	7.883	5.514
Desember	5.880	8.055	14.426	5.587	8.003	5.514

**Tabel 31: Upah Buruh Tani Menanam di 23 Propinsi di Indonesia
Tahun 1996 - 2002
(Rupiah/Orang/Setengah hari)**

Lanjutan

Tahun/Bulan	Propinsi					
	Kalimantan Selatan	Kalimantan Timur	Sulawesi Utara	Sulawesi Tengah	Sulawesi Selatan	Sulawesi Tenggara
(1)	(19)	(20)	(21)	(22)	(23)	(24)
2001 : Rata-rata	6.836	8.268	15.899	5.307	8.467	5.380
Januari	6.031	8.055	14.426	4.948	8.003	5.514
Pebruari	6.290	8.055	14.426	4.948	8.003	5.514
Maret	6.621	8.055	14.960	4.948	8.061	5.514
April	6.659	8.055	15.513	5.195	8.061	5.514
Mei	6.659	8.055	15.513	5.195	8.094	5.514
Juni	6.704	8.055	15.513	5.195	8.364	5.284
Juli	6.704	8.055	15.513	5.542	8.512	5.284
Agustus	6.961	8.055	16.340	5.542	8.544	5.284
September	6.961	8.055	16.340	5.542	8.697	5.284
Oktober	7.000	8.906	17.484	5.542	8.697	5.284
Nopember	7.720	8.906	17.381	5.542	9.226	5.284
Desember	7.720	8.906	17.381	5.542	9.341	5.284
2002 : Rata-rata	8.215	8.968	19.760	6.454	10.258	7.232
Januari	7.720	8.906	17.381	5.958	9.878	5.284
Pebruari	7.720	8.906	19.554	5.958	9.928	6.106
Maret	7.992	8.906	19.749	5.958	9.993	7.192
April	8.030	8.906	19.749	5.958	9.993	7.577
Mei	8.102	8.906	19.749	5.958	10.016	7.577
Juni	8.228	8.906	19.749	6.809	10.263	7.577
Juli	8.356	8.906	20.197	6.809	10.263	7.577
Agustus	8.356	8.906	20.197	6.809	10.381	7.577
September	8.356	9.091	20.197	6.809	10.549	7.577
Oktober	8.404	9.091	20.197	6.809	10.549	7.577
Nopember	8.535	9.091	20.197	6.809	10.549	7.577
Desember	8.784	9.091	20.197	6.809	10.730	7.577

**Tabel 32: Upah Buruh Tani Merambat/Menyiangi di 23 Propinsi di Indonesia
Tahun 1996 - 2002
(Rupiah/Orang/Setengah Hari)**

Tahun/Bulan	Propinsi			
	Nanggroe Aceh Darussalam	Sumatera Utara	Sumatera Barat	Riau
(1)	(2)	(3)	(4)	(5)
1996 : Rata-rata	2,520	2,892	2,490	2,426
1997 : Rata-rata	2,714	3,174	2,747	2,459
1998 : Rata-rata	3,820	4,161	3,358	3,707
1999 : Rata-rata	4,855	5,514	4,705	6,126
Januari	4,660	4,970	3,997	4,121
Pebruari	4,660	5,051	4,132	4,327
Maret	4,746	5,237	3,966	4,327
April	4,746	5,258	4,486	5,048
Mei	4,746	5,404	4,586	5,048
Juni	4,948	5,471	4,815	5,048
Juli	4,948	5,523	4,815	5,048
Agustus	4,948	5,523	4,879	5,048
September	4,986	5,523	4,925	4,880
Oktober	4,986	5,566	4,925	5,083
Nopember	4,986	5,615	4,971	5,083
Desember	4,900	7,026	5,958	5,083
2000 : Rata-rata	5,328	7,712	6,282	7,308
Januari	5,090	7,151	5,958	7,300
Pebruari	5,090	7,193	6,073	7,300
Maret	5,231	7,409	6,073	7,300
April	5,231	7,574	6,297	7,300
Mei	5,231	7,574	6,297	7,300
Juni	5,268	7,672	6,337	7,300
Juli	5,268	7,750	6,337	7,300
Agustus	5,505	7,775	6,337	7,300
September	5,505	8,041	6,337	7,300
Oktober	5,505	8,088	6,337	7,300
Nopember	5,505	8,115	6,430	7,300
Desember	5,505	8,196	6,574	7,397

**Tabel 32: Upah Buruh Tani Merambat/Menyiangi di 23 Propinsi di Indonesia
Tahun 1996 - 2002
(Rupiah/Orang/Setengah Hari)**

Lanjutan

Tahun/Bulan	Propinsi			
	Nanggroe Aceh Darussalam	Sumatera Utara	Sumatera Barat	Riau
(1)	(2)	(3)	(4)	(5)
2001 : Rata-rata	6,200	8,623	7,408	10,248
Januari	5,542	8,358	6,633	7,397
Pebruari	6,096	8,358	6,712	9,246
Maret	6,096	8,499	6,857	9,246
April	6,164	8,551	7,113	10,788
Mei	6,164	8,551	7,113	10,788
Juni	6,164	8,707	7,179	10,788
Juli	6,335	8,707	7,419	10,788
Agustus	6,335	8,732	7,533	10,788
September	6,335	8,732	7,994	10,788
Oktober	6,335	8,742	7,994	10,788
Nopember	6,335	8,767	8,260	10,788
Desember	6,494	8,767	8,088	10,788
2002 : Rata-rata	7,143	10,085	9,498	10,829
Januari	6,762	8,980	8,378	10,788
Pebruari	6,967	9,784	9,113	10,788
Maret	6,967	9,784	9,113	10,788
April	6,967	9,827	9,265	10,788
Mei	6,967	9,855	9,150	10,788
Juni	7,284	9,985	9,344	10,788
Juli	7,284	9,881	9,508	10,788
Agustus	7,284	10,175	9,858	10,788
September	7,284	10,175	9,843	10,788
Oktober	7,284	10,788	10,031	10,788
Nopember	7,284	10,788	10,225	10,788
Desember	7,386	11,003	10,148	11,279

**Tabel 32: Upah Buruh Tani Merambat/Menyiangi di 23 Propinsi di Indonesia
Tahun 1996 - 2002
(Rupiah/Orang/Setengah Hari)**

Lanjutan

Tahun/Bulan	Propinsi			
	Jambi	Sumatera Selatan	Bengkulu	Lampung
(1)	(6)	(7)	(8)	(9)
1996 : Rata-rata	2,684	2,032	1,814	2,033
1997 : Rata-rata	2,859	2,120	1,844	2,064
1998 : Rata-rata	4,258	2,756	3,328	2,615
1999 : Rata-rata	6,265	3,574	4,947	3,615
Januari	5,882	3,265	4,656	3,360
Pebruari	5,882	3,265	4,767	3,360
Maret	5,882	3,381	4,767	3,397
April	5,882	3,494	4,767	3,437
Mei	6,045	3,494	4,767	3,568
Juni	6,381	3,552	4,767	3,736
Juli	6,381	3,552	5,006	3,736
Agustus	6,381	3,552	5,006	3,746
September	6,580	3,679	5,006	3,779
Oktober	6,580	3,679	5,006	3,752
Nopember	6,649	3,794	5,423	3,752
Desember	6,649	4,188	5,423	3,752
2000 : Rata-rata	6,777	4,350	5,500	5,083
Januari	6,643	4,235	5,336	4,902
Pebruari	6,789	4,282	5,336	4,943
Maret	6,789	4,282	5,336	5,056
April	6,789	4,239	5,336	5,094
Mei	6,789	4,282	5,559	5,094
Juni	6,789	4,335	5,559	5,094
Juli	6,789	4,335	5,559	5,094
Agustus	6,789	4,422	5,559	5,094
September	6,789	4,422	5,559	5,094
Oktober	6,789	4,422	5,559	5,094
Nopember	6,789	4,470	5,559	5,183
Desember	6,789	4,470	5,744	5,255

**Tabel 32: Upah Buruh Tani Merambat/Menyiangi di 23 Propinsi di Indonesia
Tahun 1996 - 2002
(Rupiah/Orang/Setengah Hari)**

Lanjutan

Tahun/Bulan	Propinsi			
	Jambi	Sumatera Selatan	Bengkulu	Lampung
(1)	(6)	(7)	(8)	(9)
2001 : Rata-rata	7,767	4,924	6,592	5,584
Januari	7,001	4,539	5,744	5,355
Pebruari	7,001	4,539	5,744	5,355
Maret	7,001	4,534	6,382	5,512
April	7,584	4,534	6,205	5,508
Mei	7,584	4,803	6,411	5,529
Juni	7,724	4,999	6,945	5,529
Juli	7,857	4,999	6,945	5,674
Agustus	8,075	4,999	6,945	5,724
September	8,344	5,177	6,945	5,704
Oktober	8,344	5,270	6,945	5,704
Nopember	8,344	5,270	6,945	5,704
Desember	8,344	5,421	6,945	5,704
2002 : Rata-rata	10,337	6,094	7,755	6,380
Januari	10,198	5,537	7,755	5,997
Pebruari	10,279	5,636	7,755	6,030
Maret	10,279	5,802	7,755	6,030
April	10,366	5,968	7,755	6,052
Mei	10,366	5,968	7,755	6,385
Juni	10,366	6,030	7,755	6,496
Juli	10,366	6,114	7,755	6,582
Agustus	10,366	6,324	7,755	6,582
September	10,366	6,324	7,755	6,626
Oktober	10,366	6,324	7,755	6,603
Nopember	10,366	6,447	7,755	6,589
Desember	10,366	6,649	7,755	6,589

**Tabel 32: Upah Buruh Tani Merambat/Menyiangi di 23 Propinsi di Indonesia
Tahun 1996 - 2002
(Rupiah/Orang/Setengah Hari)**

Lanjutan

Tahun/Bulan	Propinsi			
	Jawa Barat	Jawa Tengah	Dista Yogyakarta	Jawa Timur
(1)	(10)	(11)	(12)	(13)
1996 : Rata-rata	2,673	1,850	1,337	2,788
1997 : Rata-rata	2,915	2,055	1,441	3,080
1998 : Rata-rata	3,663	2,384	2,075	4,032
1999 : Rata-rata	4,425	3,036	2,739	5,183
Januari	4,176	2,734	2,578	4,736
Pebruari	4,210	2,792	2,646	4,761
Maret	4,258	2,823	2,669	4,800
April	4,350	2,853	2,669	4,940
Mei	4,399	2,933	2,675	5,245
Juni	4,415	2,940	2,735	5,221
Juli	4,476	2,953	2,757	5,325
Agustus	4,483	2,975	2,805	5,369
September	4,526	3,075	2,805	5,407
Oktober	4,554	3,145	2,805	5,439
Nopember	4,627	3,172	2,863	5,477
Desember	4,627	4,032	2,863	5,477
2000 : Rata-rata	6,853	4,173	3,378	5,902
Januari	6,579	4,060	3,325	5,611
Pebruari	6,630	4,068	3,325	5,681
Maret	6,643	4,092	3,325	5,731
April	6,663	4,094	3,357	5,808
Mei	6,790	4,157	3,378	5,841
Juni	6,833	4,159	3,378	5,932
Juli	6,833	4,159	3,378	5,939
Agustus	6,870	4,189	3,378	5,961
September	7,033	4,206	3,378	5,982
Oktober	7,033	4,274	3,391	6,039
Nopember	7,111	4,295	3,443	6,123
Desember	7,216	4,319	3,481	6,179

**Tabel 32: Upah Buruh Tani Merambat/Menyiangi di 14 Propinsi di Indonesia
Tahun 1996 - 2002
(Rupiah/Orang/Setengah Hari)**

Lanjutan

Tahun/Bulan	Propinsi			
	Jawa Barat	Jawa Tengah	Dista Yogyakarta	Jawa Timur
(1)	(10)	(11)	(12)	(13)
2001 : Rata-rata	7,681	4,715	3,588	6,683
Januari	7,295	4,409	3,502	6,223
Pebruari	7,313	4,412	3,502	6,307
Maret	7,349	4,527	3,531	6,369
April	7,370	4,574	3,589	6,433
Mei	7,421	4,612	3,570	6,598
Juni	7,626	4,673	3,592	6,638
Juli	7,658	4,813	3,608	6,733
Agustus	7,800	4,847	3,608	6,778
September	7,879	4,872	3,608	6,935
Oktober	8,048	4,885	3,629	6,975
Nopember	8,172	4,932	3,656	7,060
Desember	8,240	5,031	3,656	7,147
2002 : Rata-rata	9,020	5,515	4,406	7,951
Januari	8,641	5,096	4,080	7,459
Pebruari	8,608	5,149	4,273	7,520
Maret	8,699	5,234	4,324	7,613
April	8,823	5,325	4,371	7,742
Mei	9,023	5,407	4,472	7,881
Juni	9,033	5,512	4,472	7,930
Juli	9,093	5,569	4,472	8,071
Agustus	9,055	5,630	4,472	8,136
September	9,055	5,682	4,517	8,198
Oktober	9,195	5,749	4,517	8,191
Nopember	9,442	5,888	4,426	8,277
Desember	9,574	5,937	4,481	8,399

**Tabel 32: Upah Buruh Tani Merambat/Menyiangi di 23 Propinsi di Indonesia
Tahun 1996 - 2002
(Rupiah/Orang/Setengah Hari)**

Lanjutan

Tahun/Bulan	Propinsi				
	Bali	Nusa Tenggara Barat	Nusa Tenggara Timur	Kalimantan Barat	Kalimantan Tengah
(1)	(14)	(15)	(16)	(17)	(18)
1996 : Rata-rata	3,914	2,459	1,502	2,400	2,250
1997 : Rata-rata	4,175	2,980	1,756	2,562	2,596
1998 : Rata-rata	5,663	3,849	2,439	3,397	4,048
1999 : Rata-rata	7,209	6,238	3,625	4,618	4,908
Januari	6,561	5,020	3,334	4,271	4,741
Pebruari	6,624	5,397	3,445	4,296	4,741
Maret	6,790	5,397	3,445	4,321	4,741
April	7,025	5,964	3,445	4,321	4,667
Mei	7,088	6,405	3,614	4,321	4,667
Juni	7,152	6,405	3,614	4,531	4,667
Juli	7,212	6,405	3,614	4,656	4,667
Agustus	7,326	6,543	3,734	4,854	4,729
September	7,682	6,657	3,734	4,854	5,320
Oktober	7,682	6,887	3,792	4,921	5,320
Nopember	7,682	6,887	3,863	5,024	5,320
Desember	7,682	6,887	3,863	5,052	5,320
2000 : Rata-rata	8,252	6,748	4,305	5,708	6,574
Januari	7,682	6,732	3,890	5,588	5,375
Pebruari	7,490	6,732	3,962	5,588	5,375
Maret	7,597	6,732	4,019	5,588	5,913
April	7,835	6,732	4,216	5,588	5,913
Mei	8,080	6,732	4,216	5,588	5,913
Juni	8,209	6,732	4,216	5,677	6,208
Juli	8,209	6,732	4,216	5,677	6,749
Agustus	8,619	6,732	4,216	5,744	7,200
September	8,619	6,732	4,282	5,864	7,560
Oktober	8,763	6,732	4,684	5,864	7,560
Nopember	8,898	6,732	4,801	5,864	7,560
Desember	9,025	6,922	4,941	5,864	7,560

**Tabel 32: Upah Buruh Tani Merambat/Menyiangi di 23 Propinsi di Indonesia
Tahun 1996 - 2002
(Rupiah/Orang/Setengah Hari)**

Lanjutan

Tahun/Bulan	Propinsi				
	Bali	Nusa Tenggara Barat	Nusa Tenggara Timur	Kalimantan Barat	Kalimantan Tengah
(1)	(14)	(15)	(16)	(17)	(18)
2001 : Rata-rata	10,393	7,360	5,237	6,275	7,783
Januari	9,251	6,922	5,001	5,864	7,560
Pebruari	9,436	6,960	5,001	5,925	7,408
Maret	9,908	7,085	5,001	5,925	7,614
April	10,266	7,085	5,092	6,062	7,614
Mei	10,266	7,214	5,185	6,179	7,614
Juni	10,266	7,304	5,342	6,274	7,614
Juli	10,779	7,428	5,342	6,386	7,614
Agustus	10,779	7,428	5,342	6,386	7,614
September	10,779	7,428	5,342	6,454	7,614
Oktober	10,994	7,428	5,342	6,454	7,614
Nopember	10,994	7,709	5,423	6,685	8,757
Desember	10,994	8,331	5,423	6,711	8,757
2002 : Rata-rata	12,671	8,729	6,208	7,663	9,151
Januari	11,214	8,515	5,522	6,711	8,873
Pebruari	11,712	8,515	6,233	7,072	8,873
Maret	12,076	8,515	6,233	7,577	8,873
April	12,344	8,668	6,233	7,577	8,873
Mei	12,653	8,696	6,233	7,713	8,755
Juni	13,285	8,696	6,233	7,713	9,106
Juli	13,285	8,696	6,280	7,713	9,409
Agustus	12,883	8,733	6,280	7,737	9,409
September	13,117	8,878	6,302	8,035	9,409
Oktober	13,161	8,944	6,302	8,035	9,409
Nopember	13,161	8,944	6,324	8,035	9,409
Desember	13,161	8,944	6,324	8,035	9,409

**Tabel 32: Upah Buruh Tani Merambat/Menyiangi di 23 Propinsi di Indonesia
Tahun 1996 - 2002
(Rupiah/Orang/Setengah Hari)**

Lanjutan

Tahun/Bulan	Propinsi					
	Kalimantan Selatan	Kalimantan Timur	Sulawesi Utara	Sulawesi Tengah	Sulawesi Selatan	Sulawesi Tenggara
(1)	(19)	(20)	(21)	(22)	(23)	(24)
1996 : Rata-rata	3,062	3,640	3,713	2,558	2,353	2,200
1997 : Rata-rata	3,244	4,399	4,568	2,763	2,605	2,469
1998 : Rata-rata	4,516	4,662	6,700	3,725	3,406	2,943
1999 : Rata-rata	6,113	5,602	10,650	4,662	4,118	5,009
Januari	5,604	5,584	7,983	4,325	3,948	4,958
Pebruari	5,755	5,584	8,316	4,325	3,948	4,958
Maret	5,755	5,584	10,098	4,497	3,948	4,958
April	6,116	5,584	10,098	4,497	3,948	4,958
Mei	6,116	5,584	10,855	4,497	3,948	4,958
Juni	6,143	5,584	10,855	4,632	3,952	4,958
Juli	6,216	5,584	10,855	4,632	3,842	4,958
Agustus	6,216	5,584	10,855	4,764	3,963	4,958
September	6,279	5,584	11,157	4,764	3,963	5,112
Oktober	6,384	5,584	11,157	4,986	3,963	5,112
Nopember	6,384	5,584	11,157	4,986	3,963	5,112
Desember	6,384	5,799	14,417	5,043	6,028	5,112
2000 : Rata-rata	6,683	7,481	14,868	5,303	6,183	6,404
Januari	6,384	7,250	14,868	5,253	6,028	6,111
Pebruari	6,425	7,250	14,868	5,253	6,028	6,111
Maret	6,623	7,250	14,868	5,253	6,028	6,111
April	6,623	7,250	14,868	5,253	6,103	6,111
Mei	6,680	7,423	14,868	5,253	6,184	6,111
Juni	6,704	7,423	14,868	5,253	6,184	6,111
Juli	6,745	7,423	14,868	5,253	6,184	6,609
Agustus	6,745	7,423	14,868	5,253	6,184	6,609
September	6,745	7,423	14,868	5,289	6,184	6,609
Oktober	6,745	7,886	14,868	5,441	6,270	6,697
Nopember	6,875	7,886	14,868	5,441	6,362	6,828
Desember	6,906	7,886	14,868	5,441	6,456	6,828

**Tabel 32: Upah Buruh Tani Merambat/Menyiangi di 23 Propinsi di Indonesia
Tahun 1996 - 2002
(Rupiah/Orang/Setengah Hari)**

Lanjutan

Tahun/Bulan	Propinsi					
	Kalimantan Selatan	Kalimantan Timur	Sulawesi Utara	Sulawesi Tengah	Sulawesi Selatan	Sulawesi Tenggara
(1)	(19)	(20)	(21)	(22)	(23)	(24)
2001 : Rata-rata	8,038	8,252	16,431	5,402	7,585	6,346
Januari	7,071	7,886	14,868	5,078	6,804	6,828
Pebruari	7,277	7,886	14,868	5,078	7,204	6,828
Maret	7,577	7,886	14,868	5,078	7,204	6,828
April	7,611	7,886	15,970	5,332	7,204	6,999
Mei	7,611	7,886	15,970	5,332	7,249	6,999
Juni	7,665	7,886	15,970	5,332	7,249	6,221
Juli	7,665	7,886	15,970	5,599	7,618	6,221
Agustus	8,556	7,886	16,501	5,599	7,666	5,806
September	8,556	8,872	16,501	5,599	7,891	5,806
Oktober	8,699	9,020	18,564	5,599	7,891	5,806
Nopember	9,085	9,020	18,564	5,599	8,518	5,806
Desember	9,085	9,020	18,564	5,599	8,518	6,000
2002: Rata-rata	9,604	10,663	21,105	6,521	9,369	9,266
Januari	9,085	9,020	18,564	6,019	8,685	6,000
Pebruari	9,085	9,584	20,885	6,019	8,940	8,400
Maret	9,297	9,584	21,093	6,019	8,940	9,072
April	9,341	9,744	21,093	6,019	9,106	9,202
Mei	9,466	9,744	21,093	6,019	9,106	9,815
Juni	9,613	11,368	21,093	6,879	9,240	9,815
Juli	9,763	11,368	21,572	6,879	9,240	9,815
Agustus	9,763	11,368	21,572	6,879	9,496	9,815
September	9,763	11,545	21,572	6,879	9,936	9,815
Oktober	9,860	11,545	21,572	6,879	9,914	9,815
Nopember	9,962	11,545	21,572	6,879	9,914	9,815
Desember	10,253	11,545	21,572	6,879	9,914	9,815