

Katalog: 7103005.33  
ISSN 2407-3377

# Statistik

## **HARGA PRODUSEN GABAH** Provinsi Jawa Tengah 2023

Volume 13, 2024



**BADAN PUSAT STATISTIK  
PROVINSI JAWA TENGAH**





<http://jateng.bps.go.id>

# Statistik

## **HARGA PRODUSEN GABAH** Provinsi Jawa Tengah 2023

Volume 13, 2024



# STATISTIK HARGA PRODUSEN GABAH PROVINSI JAWA TENGAH 2023 VOLUME 13, 2024

Katalog: 7103005.33  
ISSN: 2407-3377  
Nomor Publikasi: 33000.24017

Ukuran Buku: 18,2 cm x 25,7 cm  
Jumlah Halaman: xxii+189 halaman

## **Penyusun Naskah:**

Badan Pusat Statistik Provinsi Jawa Tengah

## **Penyunting:**

Badan Pusat Statistik Provinsi Jawa Tengah

## **Pembuat Kover:**

Badan Pusat Statistik Provinsi Jawa Tengah

## **Penerbit:**

©Badan Pusat Statistik Provinsi Jawa Tengah

## **Sumber Ilustrasi:**

Badan Pusat Statistik Provinsi Jawa Tengah

Dilarang mereproduksi dan/atau menggandakan sebagian atau seluruh isi buku ini untuk tujuan komersial tanpa izin tertulis dari Badan Pusat Statistik Provinsi Jawa Tengah.

**TIM PENYUSUN  
STATISTIK HARGA PRODUSEN GABAH  
PROVINSI JAWA TENGAH 2023  
VOLUME 13, 2024**

**Pengarah:**

Dadang Hardiwan

**Penanggung Jawab:**

Arjuliwondo

**Penyunting:**

Arjuliwondo, Panular Dinu Satomo, Tri Mulyaningsih

**Pengolah Data:**

Yopi Ariesia Ulfa

**Penulis Naskah:**

Yopi Ariesia Ulfa

**Pembuat Infografis dan Kover:**

Fitra Eka Nurfarid

**Penata Letak:**

Yopi Ariesia Ulfa

## KATA PENGANTAR

Publikasi Statistik Harga Produsen Gabah Provinsi Jawa Tengah 2023 merupakan publikasi lanjutan dari publikasi sebelumnya yang diterbitkan secara rutin setiap tahun. Dalam publikasi ini memberikan gambaran perkembangan harga produsen gabah tingkat kabupaten di Jawa Tengah selama periode Januari sampai dengan Desember 2023.

Data-data yang disajikan dalam publikasi ini bersumber dari pengolahan hasil pencacahan Survei Harga Produsen Gabah yang dilakukan setiap bulan terhadap 29 kabupaten di Jawa Tengah. Beberapa hal penting yang berkaitan dengan pemantauan harga gabah di tiap wilayah antara lain jumlah observasi, harga terendah/tertinggi, harga rata-rata dan mutu gabah hasil panen yang diperjualbelikan dapat dilihat dalam publikasi ini.

Ucapan terima kasih disampaikan kepada semua pihak yang telah membantu terwujudnya penyusunan publikasi ini. Semoga publikasi ini dapat bermanfaat bagi para pengguna data. Saran dan kritik sangat diperlukan demi perbaikan di masa yang akan datang.

Semarang, April 2024

Kepala Badan Pusat Statistik  
Provinsi Jawa Tengah



Dadang Hardiwan



**DAFTAR ISI**  
**STATISTIK HARGA PRODUSEN GABAH PROVINSI JAWA TENGAH 2023**  
**VOLUME 13, 2024**

	halaman
KATA PENGANTAR.....	v
DAFTAR ISI.....	vii
DAFTAR GAMBAR.....	ix
DAFTAR LAMPIRAN.....	xi
BAB I. PENDAHULUAN.....	3
1.1 Latar Belakang.....	3
1.2 Tujuan.....	5
1.3 Ruang Lingkup.....	5
BAB II METODOLOGI.....	7
2.1 Waktu Pengumpulan Data.....	7
2.2 Penentuan Responden.....	7
2.3 Pemilihan Jenis/Varietas Gabah.....	8
2.4 Pengolahan Data.....	8
BAB III KONSEP DAN DEFINISI.....	9
BAB IV ULASAN RINGKAS.....	13
4.1 Jumlah Observasi Harga Gabah.....	13
4.2 Rata-Rata Harga Gabah di Tingkat Petani.....	14
4.3 Rata-Rata Harga Gabah di Tingkat Penggilingan.....	15
4.4 Rata-rata Kadar Air Gabah.....	16
4.5 Rata-rata Kadar Hampa/Kotoran Gabah.....	17
DAFTAR PUSTAKA.....	19
LAMPIRAN.....	21





## DAFTAR GAMBAR

Halaman

Gambar 1 Jumlah Observasi Harga Gabah Menurut Kelompok Kualitas dan Kabupaten 2023..	13
Gambar 2 Rata-rata Harga Gabah Menurut Kualitas di Tingkat Petani Provinsi Jawa Tengah (Rp/Kg), 2023 .....	14
Gambar 3 Rata-rata Harga Gabah di Tingkat Penggilingan Provinsi Jawa Tengah (Rp/Kg), 2023.....	15
Gambar 4 Rata-rata Kadar Air Gabah di Provinsi Jawa Tengah (persen), 2023 .....	17
Gambar 5 Rata-rata Kadar Hampa/Kotoran Gabah di Provinsi Jawa Tengah (persen), 2023 ....	17

<https://jateng.bps.go.id>



## DAFTAR LAMPIRAN

Halaman

Lampiran 1 Jumlah Observasi Survei Harga Produsen Gabah Menurut Kabupaten dan Kelompok Kualitas di Provinsi Jawa Tengah, 2023 .....	23
Lampiran 2 Jumlah Observasi Survei Harga Produsen Gabah Menurut Kabupaten dan Kelompok Kualitas di Provinsi Jawa Tengah, Januari 2023 .....	24
Lampiran 3 Jumlah Observasi Survei Harga Produsen Gabah Menurut Kabupaten dan Kelompok Kualitas di Provinsi Jawa Tengah, Februari 2023 .....	25
Lampiran 4 Jumlah Observasi Survei Harga Produsen Gabah Menurut Kabupaten dan Kelompok Kualitas di Provinsi Jawa Tengah, Maret 2023 .....	26
Lampiran 5 Jumlah Observasi Survei Harga Produsen Gabah Menurut Kabupaten dan Kelompok Kualitas di Provinsi Jawa Tengah, April 2023 .....	27
Lampiran 6 Jumlah Observasi Survei Harga Produsen Gabah Menurut Kabupaten dan Kelompok Kualitas di Provinsi Jawa Tengah, Mei 2023 .....	28
Lampiran 7 Jumlah Observasi Survei Harga Produsen Gabah Menurut Kabupaten dan Kelompok Kualitas di Provinsi Jawa Tengah, Juni 2023.....	29
Lampiran 8 Jumlah Observasi Survei Harga Produsen Gabah Menurut Kabupaten dan Kelompok Kualitas di Provinsi Jawa Tengah, Juli 2023 .....	30
Lampiran 9 Jumlah Observasi Survei Harga Produsen Gabah Menurut Kabupaten dan Kelompok Kualitas di Provinsi Jawa Tengah, Agustus 2023 .....	31
Lampiran 10 Jumlah Observasi Survei Harga Produsen Gabah Menurut Kabupaten dan Kelompok Kualitas di Provinsi Jawa Tengah, September 2023.....	32
Lampiran 11 Jumlah Observasi Survei Harga Produsen Gabah Menurut Kabupaten dan Kelompok Kualitas di Provinsi Jawa Tengah, Oktober 2023 .....	33
Lampiran 12 Jumlah Observasi Survei Harga Produsen Gabah Menurut Kabupaten dan Kelompok Kualitas di Provinsi Jawa Tengah, November 2023.....	34
Lampiran 13 Jumlah Observasi Survei Harga Produsen Gabah Menurut Kabupaten dan Kelompok Kualitas di Provinsi Jawa Tengah, Desember 2023.....	35
Lampiran 14 Rata-rata Harga Gabah di Tingkat Petani Menurut Kabupaten dan Kelompok Kualitas di Provinsi Jawa Tengah (Rp/Kg), 2023.....	36
Lampiran 15 Rata-rata Harga Gabah di Tingkat Petani Menurut Kabupaten dan Kelompok Kualitas di Provinsi Jawa Tengah (Rp/Kg), Januari 2023.....	37

Lampiran 16 Rata-rata Harga Gabah di Tingkat Petani Menurut Kabupaten dan Kelompok Kualitas di Provinsi Jawa Tengah (Rp/Kg), Februari 2023 .....	38
Lampiran 17 Rata-rata Harga Gabah di Tingkat Petani Menurut Kabupaten dan Kelompok Kualitas di Provinsi Jawa Tengah (Rp/Kg), Maret 2023.....	39
Lampiran 18 Rata-rata Harga Gabah di Tingkat Petani Menurut Kabupaten dan Kelompok Kualitas di Provinsi Jawa Tengah (Rp/Kg), April 2023 .....	40
Lampiran 19 Rata-rata Harga Gabah di Tingkat Petani Menurut Kabupaten dan Kelompok Kualitas di Provinsi Jawa Tengah (Rp/Kg), Mei 2023.....	41
Lampiran 20 Rata-rata Harga Gabah di Tingkat Petani Menurut Kabupaten dan Kelompok Kualitas di Provinsi Jawa Tengah (Rp/Kg), Juni 2023 .....	42
Lampiran 21 Rata-rata Harga Gabah di Tingkat Petani Menurut Kabupaten dan Kelompok Kualitas di Provinsi Jawa Tengah (Rp/Kg), Juli 2023 .....	43
Lampiran 22 Rata-rata Harga Gabah di Tingkat Petani Menurut Kabupaten dan Kelompok Kualitas di Provinsi Jawa Tengah (Rp/Kg), Agustus 2023.....	44
Lampiran 23 Rata-rata Harga Gabah di Tingkat Petani Menurut Kabupaten dan Kelompok Kualitas di Provinsi Jawa Tengah (Rp/Kg), September 2023 .....	45
Lampiran 24 Rata-rata Harga Gabah di Tingkat Petani Menurut Kabupaten dan Kelompok Kualitas di Provinsi Jawa Tengah (Rp/Kg), Oktober 2023.....	46
Lampiran 25 Rata-rata Harga Gabah di Tingkat Petani Menurut Kabupaten dan Kelompok Kualitas di Provinsi Jawa Tengah (Rp/Kg), November 2023 .....	47
Lampiran 26 Rata-rata Harga Gabah di Tingkat Petani Menurut Kabupaten dan Kelompok Kualitas di Provinsi Jawa Tengah (Rp/Kg), Desember 2023 .....	48
Lampiran 27 Rata-rata Harga Gabah di Tingkat Penggilingan Menurut Kabupaten dan Kelompok Kualitas di Provinsi Jawa Tengah (Rp/Kg), 2023.....	49
Lampiran 28 Rata-rata Harga Gabah di Tingkat Penggilingan Menurut Kabupaten dan Kelompok Kualitas di Provinsi Jawa Tengah (Rp/Kg), Januari 2023.....	50
Lampiran 29 Rata-rata Harga Gabah di Tingkat Penggilingan Menurut Kabupaten dan Kelompok Kualitas di Provinsi Jawa Tengah (Rp/Kg), Februari 2023 .....	51
Lampiran 30 Rata-rata Harga Gabah di Tingkat Penggilingan Menurut Kabupaten dan Kelompok Kualitas di Provinsi Jawa Tengah (Rp/Kg), Maret 2023.....	52
Lampiran 31 Rata-rata Harga Gabah di Tingkat Penggilingan Menurut Kabupaten dan Kelompok Kualitas di Provinsi Jawa Tengah (Rp/Kg), April 2023 .....	53

Lampiran 32 Rata-rata Harga Gabah di Tingkat Penggilingan Menurut Kabupaten dan Kelompok Kualitas di Provinsi Jawa Tengah (Rp/Kg), Mei 2023 .....	54
Lampiran 33 Rata-rata Harga Gabah di Tingkat Penggilingan Menurut Kabupaten dan Kelompok Kualitas di Provinsi Jawa Tengah (Rp/Kg), Juni 2023 .....	55
Lampiran 34 Rata-rata Harga Gabah di Tingkat Penggilingan Menurut Kabupaten dan Kelompok Kualitas di Provinsi Jawa Tengah (Rp/Kg), Juli 2023 .....	56
Lampiran 35 Rata-rata Harga Gabah di Tingkat Penggilingan Menurut Kabupaten dan Kelompok Kualitas di Provinsi Jawa Tengah (Rp/Kg), Agustus 2023 .....	57
Lampiran 36 Rata-rata Harga Gabah di Tingkat Penggilingan Menurut Kabupaten dan Kelompok Kualitas di Provinsi Jawa Tengah (Rp/Kg), September 2023 .....	58
Lampiran 37 Rata-rata Harga Gabah di Tingkat Penggilingan Menurut Kabupaten dan Kelompok Kualitas di Provinsi Jawa Tengah (Rp/Kg), Oktober 2023 .....	59
Lampiran 38 Rata-rata Harga Gabah di Tingkat Penggilingan Menurut Kabupaten dan Kelompok Kualitas di Provinsi Jawa Tengah (Rp/Kg), November 2023 .....	60
Lampiran 39 Rata-rata Harga Gabah di Tingkat Penggilingan Menurut Kabupaten dan Kelompok Kualitas di Provinsi Jawa Tengah (Rp/Kg), Desember 2023 .....	61
Lampiran 40 Rata-rata Kadar Air Gabah yang Dijual Petani Menurut Kabupaten dan Kelompok Kualitas di Provinsi Jawa Tengah (persen), 2023 .....	62
Lampiran 41 Rata-rata Kadar Air Gabah yang Dijual Petani Menurut Kabupaten dan Kelompok Kualitas di Provinsi Jawa Tengah (persen), Januari 2023 .....	63
Lampiran 42 Rata-rata Kadar Air Gabah yang Dijual Petani Menurut Kabupaten dan Kelompok Kualitas di Provinsi Jawa Tengah (persen), Februari 2023 .....	64
Lampiran 43 Rata-rata Kadar Air Gabah yang Dijual Petani Menurut Kabupaten dan Kelompok Kualitas di Provinsi Jawa Tengah (persen), Maret 2023 .....	65
Lampiran 44 Rata-rata Kadar Air Gabah yang Dijual Petani Menurut Kabupaten dan Kelompok Kualitas di Provinsi Jawa Tengah (persen), April 2023 .....	66
Lampiran 45 Rata-rata Kadar Air Gabah yang Dijual Petani Menurut Kabupaten dan Kelompok Kualitas di Provinsi Jawa Tengah (persen), Mei 2023 .....	67
Lampiran 46 Rata-rata Kadar Air Gabah yang Dijual Petani Menurut Kabupaten dan Kelompok Kualitas di Provinsi Jawa Tengah (persen), Juni 2023 .....	68
Lampiran 47 Rata-rata Kadar Air Gabah yang Dijual Petani Menurut Kabupaten dan Kelompok Kualitas di Provinsi Jawa Tengah (persen), Juli 2023 .....	69

Lampiran 48 Rata-rata Kadar Air Gabah yang Dijual Petani Menurut Kabupaten dan Kelompok Kualitas di Provinsi Jawa Tengah (persen), Agustus 2023.....	70
Lampiran 49 Rata-rata Kadar Air Gabah yang Dijual Petani Menurut Kabupaten dan Kelompok Kualitas di Provinsi Jawa Tengah (persen), September 2023 .....	71
Lampiran 50 Rata-rata Kadar Air Gabah yang Dijual Petani Menurut Kabupaten dan Kelompok Kualitas di Provinsi Jawa Tengah (persen), Oktober 2023.....	72
Lampiran 51 Rata-rata Kadar Air Gabah yang Dijual Petani Menurut Kabupaten dan Kelompok Kualitas di Provinsi Jawa Tengah (persen), November 2023 .....	73
Lampiran 52 Rata-rata Kadar Air Gabah yang Dijual Petani Menurut Kabupaten dan Kelompok Kualitas di Provinsi Jawa Tengah (persen), Desember 2023 .....	74
Lampiran 53 Rata-rata Kadar Hampa/Kotoran Gabah yang Dijual Petani Menurut Kabupaten dan Kelompok Kualitas di Provinsi Jawa Tengah (persen), 2023.....	75
Lampiran 54 Rata-rata Kadar Hampa/Kotoran Gabah yang Dijual Petani Menurut Kabupaten dan Kelompok Kualitas di Provinsi Jawa Tengah (persen), Januari 2023 .....	76
Lampiran 55 Rata-rata Kadar Hampa/Kotoran Gabah yang Dijual Petani Menurut Kabupaten dan Kelompok Kualitas di Provinsi Jawa Tengah (persen), Februari 2023 .....	77
Lampiran 56 Rata-rata Kadar Hampa/Kotoran Gabah yang Dijual Petani Menurut Kabupaten dan Kelompok Kualitas di Provinsi Jawa Tengah (persen), Maret 2023.....	78
Lampiran 57 Rata-rata Kadar Hampa/Kotoran Gabah yang Dijual Petani Menurut Kabupaten dan Kelompok Kualitas di Provinsi Jawa Tengah (persen), April 2023.....	79
Lampiran 58 Rata-rata Kadar Hampa/Kotoran Gabah yang Dijual Petani Menurut Kabupaten dan Kelompok Kualitas di Provinsi Jawa Tengah (persen), Mei 2023 .....	80
Lampiran 59 Rata-rata Kadar Hampa/Kotoran Gabah yang Dijual Petani Menurut Kabupaten dan Kelompok Kualitas di Provinsi Jawa Tengah (persen), Juni 2023 .....	81
Lampiran 60 Rata-rata Kadar Hampa/Kotoran Gabah yang Dijual Petani Menurut Kabupaten dan Kelompok Kualitas di Provinsi Jawa Tengah (persen), Juli 2023 .....	82
Lampiran 61 Rata-rata Kadar Hampa/Kotoran Gabah yang Dijual Petani Menurut Kabupaten dan Kelompok Kualitas di Provinsi Jawa Tengah (persen), Agustus 2023.....	83
Lampiran 62 Rata-rata Kadar Hampa/Kotoran Gabah yang Dijual Petani Menurut Kabupaten dan Kelompok Kualitas di Provinsi Jawa Tengah (persen), September 2023 .....	84
Lampiran 63 Rata-rata Kadar Hampa/Kotoran Gabah yang Dijual Petani Menurut Kabupaten dan Kelompok Kualitas di Provinsi Jawa Tengah (persen), Oktober 2023 .....	85

Lampiran 64 Rata-rata Kadar Hampa/Kotoran Gabah yang Dijual Petani Menurut Kabupaten dan Kelompok Kualitas di Provinsi Jawa Tengah (persen), November 2023 .....	86
Lampiran 65 Rata-rata Kadar Hampa/Kotoran Gabah yang Dijual Petani Menurut Kabupaten dan Kelompok Kualitas di Provinsi Jawa Tengah (persen), Desember 2023 .....	87
Lampiran 66 Harga Gabah Terendah di Tingkat Petani Menurut Kabupaten dan Kelompok Kualitas di Provinsi Jawa Tengah (Rp/Kg), 2023.....	88
Lampiran 67 Harga Gabah Terendah di Tingkat Petani Menurut Kabupaten dan Kelompok Kualitas di Provinsi Jawa Tengah (Rp/Kg), Januari 2023.....	89
Lampiran 68 Harga Gabah Terendah di Tingkat Petani Menurut Kabupaten dan Kelompok Kualitas di Provinsi Jawa Tengah (Rp/Kg), Februari 2023 .....	90
Lampiran 69 Harga Gabah Terendah di Tingkat Petani Menurut Kabupaten dan Kelompok Kualitas di Provinsi Jawa Tengah (Rp/Kg), Maret 2023.....	91
Lampiran 70 Harga Gabah Terendah di Tingkat Petani Menurut Kabupaten dan Kelompok Kualitas di Provinsi Jawa Tengah (Rp/Kg), April 2023.....	92
Lampiran 71 Harga Gabah Terendah di Tingkat Petani Menurut Kabupaten dan Kelompok Kualitas di Provinsi Jawa Tengah (Rp/Kg), Mei 2023 .....	93
Lampiran 72 Harga Gabah Terendah di Tingkat Petani Menurut Kabupaten dan Kelompok Kualitas di Provinsi Jawa Tengah (Rp/Kg), Juni 2023 .....	94
Lampiran 73 Harga Gabah Terendah di Tingkat Petani Menurut Kabupaten dan Kelompok Kualitas di Provinsi Jawa Tengah (Rp/Kg), Juli 2023 .....	95
Lampiran 74 Harga Gabah Terendah di Tingkat Petani Menurut Kabupaten dan Kelompok Kualitas di Provinsi Jawa Tengah (Rp/Kg), Agustus 2023.....	96
Lampiran 75 Harga Gabah Terendah di Tingkat Petani Menurut Kabupaten dan Kelompok Kualitas di Provinsi Jawa Tengah (Rp/Kg), September 2023 .....	97
Lampiran 76 Harga Gabah Terendah di Tingkat Petani Menurut Kabupaten dan Kelompok Kualitas di Provinsi Jawa Tengah (Rp/Kg), Oktober 2023.....	98
Lampiran 77 Harga Gabah Terendah di Tingkat Petani Menurut Kabupaten dan Kelompok Kualitas di Provinsi Jawa Tengah (Rp/Kg), November 2023 .....	99
Lampiran 78 Harga Gabah Terendah di Tingkat Petani Menurut Kabupaten dan Kelompok Kualitas di Provinsi Jawa Tengah (Rp/Kg), Desember 2023 .....	100
Lampiran 79 Harga Gabah Terendah di Tingkat Penggilingan Menurut Kabupaten dan Kelompok Kualitas di Provinsi Jawa Tengah (Rp/Kg), 2023.....	101



Lampiran 80 Harga Gabah Terendah di Tingkat Penggilingan Menurut Kabupaten dan Kelompok Kualitas di Provinsi Jawa Tengah (Rp/Kg), Januari 2023 .....	102
Lampiran 81 Harga Gabah Terendah di Tingkat Penggilingan Menurut Kabupaten dan Kelompok Kualitas di Provinsi Jawa Tengah (Rp/Kg), Februari 2023 .....	103
Lampiran 82 Harga Gabah Terendah di Tingkat Penggilingan Menurut Kabupaten dan Kelompok Kualitas di Provinsi Jawa Tengah (Rp/Kg), Maret 2023.....	104
Lampiran 83 Harga Gabah Terendah di Tingkat Penggilingan Menurut Kabupaten dan Kelompok Kualitas di Provinsi Jawa Tengah (Rp/Kg), April 2023.....	105
Lampiran 84 Harga Gabah Terendah di Tingkat Penggilingan Menurut Kabupaten dan Kelompok Kualitas di Provinsi Jawa Tengah (Rp/Kg), Mei 2023 .....	106
Lampiran 85 Harga Gabah Terendah di Tingkat Penggilingan Menurut Kabupaten dan Kelompok Kualitas di Provinsi Jawa Tengah (Rp/Kg), Juni 2023 .....	107
Lampiran 86 Harga Gabah Terendah di Tingkat Penggilingan Menurut Kabupaten dan Kelompok Kualitas di Provinsi Jawa Tengah (Rp/Kg), Juli 2023 .....	108
Lampiran 87 Harga Gabah Terendah di Tingkat Penggilingan Menurut Kabupaten dan Kelompok Kualitas di Provinsi Jawa Tengah (Rp/Kg), Agustus 2023.....	109
Lampiran 88 Harga Gabah Terendah di Tingkat Penggilingan Menurut Kabupaten dan Kelompok Kualitas di Provinsi Jawa Tengah (Rp/Kg), September 2023 .....	110
Lampiran 89 Harga Gabah Terendah di Tingkat Penggilingan Menurut Kabupaten dan Kelompok Kualitas di Provinsi Jawa Tengah (Rp/Kg), Oktober 2023 .....	111
Lampiran 90 Harga Gabah Terendah di Tingkat Penggilingan Menurut Kabupaten dan Kelompok Kualitas di Provinsi Jawa Tengah (Rp/Kg), November 2023 .....	112
Lampiran 91 Harga Gabah Terendah di Tingkat Penggilingan Menurut Kabupaten dan Kelompok Kualitas di Provinsi Jawa Tengah (Rp/Kg), Desember 2023 .....	113
Lampiran 92 Kadar Air Gabah Terendah Menurut Kabupaten dan Kelompok Kualitas di Provinsi Jawa Tengah (persen), 2023.....	114
Lampiran 93 Kadar Air Gabah Terendah Menurut Kabupaten dan Kelompok Kualitas di Provinsi Jawa Tengah (persen), Januari 2023 .....	115
Lampiran 94 Kadar Air Gabah Terendah Menurut Kabupaten dan Kelompok Kualitas di Provinsi Jawa Tengah (persen), Februari 2023.....	116
Lampiran 95 Kadar Air Gabah Terendah Menurut Kabupaten dan Kelompok Kualitas di Provinsi Jawa Tengah (persen), Maret 2023.....	117

Lampiran 96 Kadar Air Gabah Terendah Menurut Kabupaten dan Kelompok Kualitas di Provinsi Jawa Tengah (persen), April 2023 .....	118
Lampiran 97 Kadar Air Gabah Terendah Menurut Kabupaten dan Kelompok Kualitas di Provinsi Jawa Tengah (persen), Mei 2023 .....	119
Lampiran 98 Kadar Air Gabah Terendah Menurut Kabupaten dan Kelompok Kualitas di Provinsi Jawa Tengah (persen), Juni 2023 .....	120
Lampiran 99 Kadar Air Gabah Terendah Menurut Kabupaten dan Kelompok Kualitas di Provinsi Jawa Tengah (persen), Juli 2023.....	121
Lampiran 100 Kadar Air Gabah Terendah Menurut Kabupaten dan Kelompok Kualitas di Provinsi Jawa Tengah (persen), Agustus 2023 .....	122
Lampiran 101 Kadar Air Gabah Terendah Menurut Kabupaten dan Kelompok Kualitas di Provinsi Jawa Tengah (persen), September 2023.....	123
Lampiran 102 Kadar Air Gabah Terendah Menurut Kabupaten dan Kelompok Kualitas di Provinsi Jawa Tengah (persen), Oktober 2023.....	124
Lampiran 103 Kadar Air Gabah Terendah Menurut Kabupaten dan Kelompok Kualitas di Provinsi Jawa Tengah (persen), November 2023.....	125
Lampiran 104 Kadar Air Gabah Terendah Menurut Kabupaten dan Kelompok Kualitas di Provinsi Jawa Tengah (persen), Desember 2023.....	126
Lampiran 105 Kadar Hampa/Kotoran Gabah Terendah Menurut Kabupaten dan Kelompok Kualitas di Provinsi Jawa Tengah (persen), 2023.....	127
Lampiran 106 Kadar Hampa/Kotoran Gabah Terendah Menurut Kabupaten dan Kelompok Kualitas di Provinsi Jawa Tengah (persen), Januari 2023 .....	128
Lampiran 107 Kadar Hampa/Kotoran Gabah Terendah Menurut Kabupaten dan Kelompok Kualitas di Provinsi Jawa Tengah (persen), Februari 2023 .....	129
Lampiran 108 Kadar Hampa/Kotoran Gabah Terendah Menurut Kabupaten dan Kelompok Kualitas di Provinsi Jawa Tengah (persen), Maret 2023.....	130
Lampiran 109 Kadar Hampa/Kotoran Gabah Terendah Menurut Kabupaten dan Kelompok Kualitas di Provinsi Jawa Tengah (persen), April 2023.....	131
Lampiran 110 Kadar Hampa/Kotoran Gabah Terendah Menurut Kabupaten dan Kelompok Kualitas di Provinsi Jawa Tengah (persen), Mei 2023 .....	132
Lampiran 111 Kadar Hampa/Kotoran Gabah Terendah Menurut Kabupaten dan Kelompok Kualitas di Provinsi Jawa Tengah (persen), Juni 2023 .....	133

Lampiran 112 Kadar Hampa/Kotoran Gabah Terendah Menurut Kabupaten dan Kelompok Kualitas di Provinsi Jawa Tengah (persen), Juli 2023 .....	134
Lampiran 113 Kadar Hampa/Kotoran Gabah Terendah Menurut Kabupaten dan Kelompok Kualitas di Provinsi Jawa Tengah (persen), Agustus 2023.....	135
Lampiran 114 Kadar Hampa/Kotoran Gabah Terendah Menurut Kabupaten dan Kelompok Kualitas di Provinsi Jawa Tengah (persen), September 2023 .....	136
Lampiran 115 Kadar Hampa/Kotoran Gabah Terendah Menurut Kabupaten dan Kelompok Kualitas di Provinsi Jawa Tengah (persen), Oktober 2023.....	137
Lampiran 116 Kadar Hampa/Kotoran Gabah Terendah Menurut Kabupaten dan Kelompok Kualitas di Provinsi Jawa Tengah (persen), November 2023 .....	138
Lampiran 117 Kadar Hampa/Kotoran Gabah Terendah Menurut Kabupaten dan Kelompok Kualitas di Provinsi Jawa Tengah (persen), Desember 2023 .....	139
Lampiran 118 Harga Gabah Tertinggi di Tingkat Petani Menurut Kabupaten dan Kelompok Kualitas di Provinsi Jawa Tengah (persen), 2023.....	140
Lampiran 119 Harga Gabah Tertinggi di Tingkat Petani Menurut Kabupaten dan Kelompok Kualitas di Provinsi Jawa Tengah (persen), Januari 2023.....	141
Lampiran 120 Harga Gabah Tertinggi di Tingkat Petani Menurut Kabupaten dan Kelompok Kualitas di Provinsi Jawa Tengah (persen), Februari 2023 .....	142
Lampiran 121 Harga Gabah Tertinggi di Tingkat Petani Menurut Kabupaten dan Kelompok Kualitas di Provinsi Jawa Tengah (persen), Maret 2023.....	143
Lampiran 122 Harga Gabah Tertinggi di Tingkat Petani Menurut Kabupaten dan Kelompok Kualitas di Provinsi Jawa Tengah (persen), April 2023 .....	144
Lampiran 123 Harga Gabah Tertinggi di Tingkat Petani Menurut Kabupaten dan Kelompok Kualitas di Provinsi Jawa Tengah (persen), Mei 2023.....	145
Lampiran 124 Harga Gabah Tertinggi di Tingkat Petani Menurut Kabupaten dan Kelompok Kualitas di Provinsi Jawa Tengah (persen), Juni 2023 .....	146
Lampiran 125 Harga Gabah Tertinggi di Tingkat Petani Menurut Kabupaten dan Kelompok Kualitas di Provinsi Jawa Tengah (persen), Juli 2023 .....	147
Lampiran 126 Harga Gabah Tertinggi di Tingkat Petani Menurut Kabupaten dan Kelompok Kualitas di Provinsi Jawa Tengah (persen), Agustus 2023.....	148
Lampiran 127 Harga Gabah Tertinggi di Tingkat Petani Menurut Kabupaten dan Kelompok Kualitas di Provinsi Jawa Tengah (persen), September 2023 .....	149

Lampiran 128 Harga Gabah Tertinggi di Tingkat Petani Menurut Kabupaten dan Kelompok Kualitas di Provinsi Jawa Tengah (persen), Oktober 2023 .....	150
Lampiran 129 Harga Gabah Tertinggi di Tingkat Petani Menurut Kabupaten dan Kelompok Kualitas di Provinsi Jawa Tengah (persen), November 2023 .....	151
Lampiran 130 Harga Gabah Tertinggi di Tingkat Petani Menurut Kabupaten dan Kelompok Kualitas di Provinsi Jawa Tengah (persen), Desember 2023 .....	152
Lampiran 131 Harga Gabah Tertinggi di Tingkat Penggilingan Menurut Kabupaten dan Kelompok Kualitas di Provinsi Jawa Tengah (persen), 2023 .....	153
Lampiran 132 Harga Gabah Tertinggi di Tingkat Penggilingan Menurut Kabupaten dan Kelompok Kualitas di Provinsi Jawa Tengah (persen), Januari 2023 .....	154
Lampiran 133 Harga Gabah Tertinggi di Tingkat Penggilingan Menurut Kabupaten dan Kelompok Kualitas di Provinsi Jawa Tengah (persen), Februari 2023.....	155
Lampiran 134 Harga Gabah Tertinggi di Tingkat Penggilingan Menurut Kabupaten dan Kelompok Kualitas di Provinsi Jawa Tengah (persen), Maret 2023.....	156
Lampiran 135 Harga Gabah Tertinggi di Tingkat Penggilingan Menurut Kabupaten dan Kelompok Kualitas di Provinsi Jawa Tengah (persen), April 2023.....	157
Lampiran 136 Harga Gabah Tertinggi di Tingkat Penggilingan Menurut Kabupaten dan Kelompok Kualitas di Provinsi Jawa Tengah (persen), Mei 2023 .....	158
Lampiran 137 Harga Gabah Tertinggi di Tingkat Penggilingan Menurut Kabupaten dan Kelompok Kualitas di Provinsi Jawa Tengah (persen), Juni 2023 .....	159
Lampiran 138 Harga Gabah Tertinggi di Tingkat Penggilingan Menurut Kabupaten dan Kelompok Kualitas di Provinsi Jawa Tengah (persen), Juli 2023 .....	160
Lampiran 139 Harga Gabah Tertinggi di Tingkat Penggilingan Menurut Kabupaten dan Kelompok Kualitas di Provinsi Jawa Tengah (persen), Agustus 2023.....	161
Lampiran 140 Harga Gabah Tertinggi di Tingkat Penggilingan Menurut Kabupaten dan Kelompok Kualitas di Provinsi Jawa Tengah (persen), September 2023 .....	162
Lampiran 141 Harga Gabah Tertinggi di Tingkat Penggilingan Menurut Kabupaten dan Kelompok Kualitas di Provinsi Jawa Tengah (persen), Oktober 2023 .....	163
Lampiran 142 Harga Gabah Tertinggi di Tingkat Penggilingan Menurut Kabupaten dan Kelompok Kualitas di Provinsi Jawa Tengah (persen), November 2023 .....	164
Lampiran 143 Harga Gabah Tertinggi di Tingkat Penggilingan Menurut Kabupaten dan Kelompok Kualitas di Provinsi Jawa Tengah (persen), Desember 2023 .....	165

Lampiran 144 Kadar Air Gabah Tertinggi Menurut Kabupaten dan Kelompok Kualitas di Provinsi Jawa Tengah (persen), 2023 .....	166
Lampiran 145 Kadar Air Gabah Tertinggi Menurut Kabupaten dan Kelompok Kualitas di Provinsi Jawa Tengah (persen), Januari 2023 .....	167
Lampiran 146 Kadar Air Gabah Tertinggi Menurut Kabupaten dan Kelompok Kualitas di Provinsi Jawa Tengah (persen), Februari 2023.....	168
Lampiran 147 Kadar Air Gabah Tertinggi Menurut Kabupaten dan Kelompok Kualitas di Provinsi Jawa Tengah (persen), Maret 2023.....	169
Lampiran 148 Kadar Air Gabah Tertinggi Menurut Kabupaten dan Kelompok Kualitas di Provinsi Jawa Tengah (persen), April 2023.....	170
Lampiran 149 Kadar Air Gabah Tertinggi Menurut Kabupaten dan Kelompok Kualitas di Provinsi Jawa Tengah (persen), Mei 2023 .....	171
Lampiran 150 Kadar Air Gabah Tertinggi Menurut Kabupaten dan Kelompok Kualitas di Provinsi Jawa Tengah (persen), Juni 2023 .....	172
Lampiran 151 Kadar Air Gabah Tertinggi Menurut Kabupaten dan Kelompok Kualitas di Provinsi Jawa Tengah (persen), Juli 2023.....	173
Lampiran 152 Kadar Air Gabah Tertinggi Menurut Kabupaten dan Kelompok Kualitas di Provinsi Jawa Tengah (persen), Agustus 2023 .....	174
Lampiran 153 Kadar Air Gabah Tertinggi Menurut Kabupaten dan Kelompok Kualitas di Provinsi Jawa Tengah (persen), September 2023 .....	175
Lampiran 154 Kadar Air Gabah Tertinggi Menurut Kabupaten dan Kelompok Kualitas di Provinsi Jawa Tengah (persen), 2023.....	176
Lampiran 155 Kadar Air Gabah Tertinggi Menurut Kabupaten dan Kelompok Kualitas di Provinsi Jawa Tengah (persen), November 2023 .....	177
Lampiran 156 Kadar Air Gabah Tertinggi Menurut Kabupaten dan Kelompok Kualitas di Provinsi Jawa Tengah (persen), Desember 2023 .....	178
Lampiran 157 Kadar Hampa/Kotoran Gabah Tertinggi Menurut Kabupaten dan Kelompok Kualitas di Provinsi Jawa Tengah (persen), 2023.....	179
Lampiran 158 Kadar Hampa/Kotoran Gabah Tertinggi Menurut Kabupaten dan Kelompok Kualitas di Provinsi Jawa Tengah (persen), Januari 2023 .....	180
Lampiran 159 Kadar Hampa/Kotoran Gabah Tertinggi Menurut Kabupaten dan Kelompok Kualitas di Provinsi Jawa Tengah (persen), Februari 2023 .....	181

Lampiran 160 Kadar Hampa/Kotoran Gabah Tertinggi Menurut Kabupaten dan Kelompok Kualitas di Provinsi Jawa Tengah (persen), Maret 2023.....	182
Lampiran 161 Kadar Hampa/Kotoran Gabah Tertinggi Menurut Kabupaten dan Kelompok Kualitas di Provinsi Jawa Tengah (persen), April 2023.....	183
Lampiran 162 Kadar Hampa/Kotoran Gabah Tertinggi Menurut Kabupaten dan Kelompok Kualitas di Provinsi Jawa Tengah (persen), Mei 2023.....	184
Lampiran 163 Kadar Hampa/Kotoran Gabah Tertinggi Menurut Kabupaten dan Kelompok Kualitas di Provinsi Jawa Tengah (persen), Juni 2023.....	185
Lampiran 164 Kadar Hampa/Kotoran Gabah Tertinggi Menurut Kabupaten dan Kelompok Kualitas di Provinsi Jawa Tengah (persen), Juli 2023.....	186
Lampiran 165 Kadar Hampa/Kotoran Gabah Tertinggi Menurut Kabupaten dan Kelompok Kualitas di Provinsi Jawa Tengah (persen), Agustus 2023.....	187
Lampiran 166 Kadar Hampa/Kotoran Gabah Tertinggi Menurut Kabupaten dan Kelompok Kualitas di Provinsi Jawa Tengah (persen), September 2023.....	188
Lampiran 167 Kadar Hampa/Kotoran Gabah Tertinggi Menurut Kabupaten dan Kelompok Kualitas di Provinsi Jawa Tengah (persen), Oktober 2023.....	189
Lampiran 168 Kadar Hampa/Kotoran Gabah Tertinggi Menurut Kabupaten dan Kelompok Kualitas di Provinsi Jawa Tengah (persen), November 2023.....	190
Lampiran 169 Kadar Hampa/Kotoran Gabah Tertinggi Menurut Kabupaten dan Kelompok Kualitas di Provinsi Jawa Tengah (persen), Desember 2023.....	191






**RATA-RATA** GKG 6.615,76  
 GKD 5.744,40  
**TERTINGGI** ▲ 8.600,00 NOVEMBER kualitas GKG  
**TERENDAH** ▼ 4.200,00 MARET Kualitas GKP

**RATA-RATA** GKG 6.652,05  
 GKD 5.799,05  
**TERTINGGI** ▲ 8.700,00 NOVEMBER kualitas GKG  
**TERENDAH** ▼ 4.250,00 MEI Gabah Luar Kualitas




**PETANI**



**PENGGILANGAN**

**HARGA PRODUSEN**  
*Gabah* **2023**







# BAB I PENDAHULUAN

---

## 1.1 Latar Belakang

Tujuan Pembangunan nasional di bidang tanaman pangan diarahkan pada upaya peningkatan produksi pangan dan pendapatan petani dalam rangka pembangunan pedesaan secara terpadu. Untuk mencapai tujuan tersebut, pemerintah melaksanakan kebijakan strategis berkaitan dengan upaya pengembangan produksi, pembinaan faktor produksi, dan pematapan kelembagaan berupa dukungan bagi kegiatan ekonomi petani.

Dalam tatanan kehidupan bernegara di Indonesia, beras merupakan komoditas yang memiliki nilai strategis, baik dari sisi ekonomi, lingkungan hidup, sosial maupun politik. Peningkatan produksi padi nasional merupakan program pembangunan pertanian yang terus dilakukan hingga kini. Program ini sebagai strategi untuk mencapai dan mempertahankan ketahanan nasional mengingat konsumsi beras semakin meningkat seiring dengan bertambahnya jumlah penduduk.

Pada saat produksi gabah melimpah, terutama pada musim panen raya berlangsung, seringkali timbul permasalahan di bidang pemasaran. Berlimpahnya produksi berdampak pada harga gabah yang cenderung menurun, di samping itu semakin banyaknya tengkulak juga berpotensi menurunkan harga gabah. Oleh karena itu diperlukan upaya khusus melalui kebijakan yang menjamin adanya kesinambungan peningkatan produksi pangan.

Guna melindungi kepentingan petani dan konsumen, pemerintah menerapkan berbagai kebijakan terkait dengan harga hasil produksi pertanian. Tujuan kebijakan ini adalah untuk meningkatkan produksi beras dan pendapatan petani melalui jaminan harga yang wajar. Kebijakan dimaksud dituangkan dalam Peraturan Badan Pangan Nasional Republik Indonesia Nomor 6 Tahun 2023 tentang Harga Pembelian Pemerintah dan Rafraksi Harga Gabah dan Beras yang berlaku efektif mulai 24 Maret 2023. Peraturan tersebut merevisi peraturan sebelumnya yakni Peraturan Menteri Perdagangan (Permendag) Nomor 24 Tahun 2020 tentang Penetapan Harga Pembelian Pemerintah untuk Gabah atau Beras.

Badan Pusat Statistik (BPS) merupakan instansi vertikal di bidang perstatistikan yang ditugaskan untuk melaksanakan pemantauan (*monitoring*) harga gabah secara akurat dan tepat waktu sehingga dapat dibandingkan harga gabah di lapangan dengan harga dasar yang ditetapkan pemerintah. Adanya hubungan yang erat antara harga produsen gabah yang diterima petani dengan keinginan pemerintah dalam rangka meningkatkan produksi gabah secara makro maka dilakukan kegiatan monitoring harga gabah. Diharapkan dengan kegiatan monitoring harga gabah tersebut akan mampu menopang keberhasilan program produksi padi nasional.

Pada tahun 2023, sektor pertanian, perikanan, dan kehutanan tercatat memberikan kontribusi sebesar 13,23 persen terhadap total PDRB Jawa Tengah dengan pertumbuhan sebesar 0,49 persen secara *calendar to calendar*. Hal ini menempatkan sektor pertanian, perikanan, dan kehutanan pada posisi ketiga yang memberikan kontribusi tertinggi terhadap PDRB setelah sektor industri pengolahan dan sektor perdagangan besar dan eceran. Golongan tanaman pangan masih mendominasi peranan terhadap nilai tambah sektor pertanian jika dibandingkan golongan lainnya, terutama komoditas gabah sebagai komoditas utama.

Ketersediaan komoditas gabah sangat memengaruhi harga gabah maupun beras mengingat mayoritas masyarakat di Jawa Tengah masih mengonsumsi beras sebagai makanan pokok. Pola tanam padi selama ini dilakukan secara serentak pada musim tertentu yang sama menyebabkan terjadinya kelebihan stok pada saat panen raya dan sebaliknya terjadi kelangkaan stok pada saat paceklik. Hal ini memerlukan kebijakan jangka pendek yang tepat sasaran berkaitan dengan manajemen stok, kuota impor maupun penetapan harga domestik untuk menekan gejolak harga di masyarakat.

Dalam kaitannya dengan upaya stabilitas harga di tingkat petani produsen, pemerintah menetapkan Harga Pembelian Pemerintah Gabah dan Beras (HPP Gabah dan Beras) untuk mengatur mekanisme penetapan harga baik di tingkat petani maupun di tingkat penggilingan padi. Pemantauan harga melalui instrumen kebijakan ini sangat bermanfaat untuk memberikan informasi antisipatif guna mencegah kecurigaan di pihak petani. Harga pembelian gabah yang stabil diharapkan mampu membangkitkan motivasi petani untuk meningkatkan produktivitas dan kualitas gabah yang lebih baik di masa mendatang.



Sebagai lembaga pemerintah penyedia data statistik, BPS turut serta dalam pemantauan harga gabah di tingkat petani maupun di penggilingan padi. Pemantauan dilakukan terhadap harga dan komponen mutu gabah yang dijual oleh petani selama periode Januari hingga Desember 2023.

## 1.2 Tujuan

BPS melakukan pengumpulan data dan pemantauan harga gabah dengan tujuan untuk memberikan informasi terkini mengenai jumlah observasi, harga dan komponen mutu gabah yang dijual petani sekaligus sebagai sistem peringatan dini (*early warning system*) dalam rangka pengamanan harga dasar gabah yang telah ditetapkan pemerintah melalui Inpres dan ketetapan yang lain yang dikenal dengan Harga Pembelian Pemerintah (HPP). Adapun penerbitan publikasi ini dimaksudkan untuk memberikan informasi hasil survei pemantauan harga produsen gabah yang telah dilakukan BPS khususnya di Jawa Tengah.

## 1.3 Ruang Lingkup

1. Pemantauan harga produsen gabah tahun 2023 dilaksanakan di seluruh kabupaten di Jawa Tengah yang berjumlah 29 kabupaten.
2. Wilayah pencacahan mencakup 64 kecamatan terpilih, yang terdiri dari 57 kecamatan tetap (*fix sample*) dan 7 kecamatan berpindah-pindah (*mobile sample*).
3. Responden Survei Harga Produsen Gabah adalah petani sebagai produsen padi yang melakukan transaksi penjualan gabah. .



## BAB II METODOLOGI

---

### 2.1 Waktu Pengumpulan Data

Pengumpulan data harga produsen gabah dilakukan dengan pencatatan mingguan dan bulanan. Pencatatan mingguan dilakukan jika terjadi panen raya pada wilayah sampel terpilih. Pada musim panen raya biasanya produksi padi berlimpah dan banyak transaksi penjualan gabah oleh petani. Pada saat musim panen raya pengumpulan data dilakukan pada minggu I – minggu IV (atau sampai dengan tanggal 25). Sedangkan pencatatan bulanan dilakukan tiap tanggal 10 - 15 tiap bulan.

### 2.2 Penentuan Responden

Dari setiap kecamatan sampel dipilih 3 (tiga) sampai 5 (lima) responden dari 3 (tiga) desa yang berbeda. Apabila periode pencacahan memasuki periode panen raya, maka jumlah sampel bisa melebihi batasan tersebut, tetapi maksimal 10 (sepuluh) responden dari 3 (tiga) desa yang berbeda. Responden adalah petani yang menghasilkan gabah cukup besar menurut ukuran setempat dan sedang atau baru menjual hasil produksi gabah. Hal ini dimaksudkan agar pengambilan sampel lebih mudah karena gabah hasil transaksi belum mengalami perubahan kualitas (kadar air dan kadar hampa/kotoran yang dicatat mencerminkan keadaan pada saat transaksi terjadi). Untuk memberikan gambaran tingkat harga yang berlaku umum di suatu lokasi sampel, maka beberapa kriteria petani dihindari, yaitu antara lain:

- Petani yang menjual gabah sebelum waktu panen (dijonkan) atau yang diborongkan/ditebaskan.
- Buruh tani yang mendapatkan upah panen dalam bentuk gabah/natura (petani penderep)
- Petani yang menjual gabah dalam jumlah yang relatif kecil menurut ukuran setempat.
- Petani yang menjual kepada keluarga/famili/kerabat sendiri.
- Petani yang menjual secara mendadak untuk memenuhi kebutuhan mendesak.
- Petani yang menjual dalam bentuk beras

## 2.3 Pemilihan Jenis/Varietas Gabah

Pada saat pemantauan di lapangan, akan dijumpai berbagai jenis atau varietas gabah yang dijual petani. Varietas yang pertama dicatat adalah varietas yang paling banyak dihasilkan, kemudian varietas lainnya yang juga dihasilkan oleh petani tersebut menurut kuantitasnya. Gabah ketan tidak termasuk dalam varietas gabah yang dicacah.

## 2.4 Pengolahan Data

Formula yang digunakan dalam pengolahan data gabah ada empat macam, yaitu jumlah, rata-rata, nilai minimal dan nilai maksimal, dengan penjelasan sebagai berikut:

- Jumlah digunakan untuk menghitung banyak observasi.
- Rata-rata digunakan untuk menghitung rata-rata harga gabah di tingkat petani, rata-rata harga gabah di tingkat penggilingan dan kadar mutu gabah.
- Nilai minimal digunakan untuk menghitung harga gabah terendah di tingkat petani, harga gabah terendah di tingkat penggilingan dan kadar mutu gabah.
- Nilai maksimal digunakan untuk menghitung harga gabah tertinggi di tingkat petani, harga tertinggi di tingkat penggilingan dan kadar mutu gabah.



## BAB III KONSEP DAN DEFINISI

---

Dalam penyusunan publikasi Statistik Harga Produsen Gabah Tahun 2023 ini disajikan konsep dan definisi untuk mempermudah pemahaman dan sebagai acuan bagi pengguna data. Penguasaan konsep dan definisi ini juga dipakai oleh petugas lapangan untuk memudahkan identifikasi permasalahan yang dihadapi di lapangan.

Konsep dan definisi yang ada di antaranya adalah sebagai berikut:

**a. Petani**

Petani adalah orang yang mengusahakan atau mengelola usaha pertanian padi (tidak termasuk buruh tani)

**b. Gabah**

Gabah adalah butir hasil tanaman padi (*Oryza Sativa Linaeus*) yang telah dilepaskan dari tangkainya dengan cara dirontokkan.

**c. Panen Raya**

Panen yang menghasilkan produksi dalam jumlah besar dan terjadi di banyak wilayah.

**d. Penawaran**

Proses tawar menawar harga antara calon pembeli gabah dan petani.

**e. Harga di Tingkat Petani**

Harga yang disepakati pada waktu terjadinya transaksi antara petani dengan pedagang pengumpul/tengkulak/penggilingan pada hari dilaksanakannya pencacahan sebelum dikenakan ongkos angkut pasca panen.

**f. Biaya ke Penggilingan**

Keseluruhan biaya pasca panen siap jual dari tempat transaksi di tingkat petani ke lokasi unit penggilingan terdekat. Besarnya biaya ke penggilingan adalah penjumlahan ongkos angkut dan ongkos lainnya.

- Ongkos angkut adalah biaya yang ditanggung oleh petani untuk mengangkut gabah dari tempat terjadinya transaksi ke lokasi unit penggilingan terdekat yang melakukan pembelian gabah. Ongkos ini sudah termasuk biaya bongkar / muat gabah dan sewa kendaraan.
- Ongkos lainnya adalah biaya lainnya (selain ongkos angkut) yang harus



dikeluarkan oleh petani selama perjalanan dari tempat terjadinya transaksi ke lokasi unit penggilingan terdekat, misalnya retribusi, konsumsi, dan lain sebagainya.

**g. Harga Pembelian Pemerintah (HPP)**

Harga minimal pembelian gabah telah ditetapkan pemerintah melalui Peraturan Badan Pangan Nasional No. 6 Tahun 2023. Tabel HPP selama 2023 yang digunakan disajikan pada Tabel 1.

Tabel 1 Harga Pembelian Pemerintah Menurut Peraturan Badan Pangan Nasional No. 6 Tahun 2023

Kualitas Gabah	Tingkat Petani (Rp / Kg )	Tingkat Penggilingan (Rp / Kg )
Gabah Kering Giling (GKG)	-	6.200
Gabah Kering Panen (GKP)	5.000	5.100

**h. Kadar Hampa/Kotoran**

Persentase butir hampa/kotoran terhadap total sampel gabah.

**i. Kelompok Kualitas dan Komponen Mutu Gabah**

Terdapat tiga kelompok kualitas gabah yaitu :

- **Gabah Kering Giling (GKG)**  
Gabah yang mengandung kadar air maksimum 14% dan kadar hampa/kotoran maksimum 3%.
- **Gabah Kering Panen (GKP)**  
Gabah yang mengandung kadar air maksimum 25% dan kadar hampa/kotoran maksimum 10%.
- **Gabah Luar Kualitas**  
Gabah yang mengandung kadar air lebih dari 25% dan atau kadar hampa/kotoran lebih dari 10%.

Tabel 2 Penentuan Kualitas Gabah

Kadar Hampa/Kotoran	Kadar Air		
	≤ 14,00	14,01 – 25,00	> 25,00
≤ 3,00	GKG	GKP	-
3,01 – 10,00	GKG	GKP	
>10,00			



## j. **Komponen Mutu**

Berkaitan dengan mutu gabah, ada tiga komponen yang mempengaruhi mutu gabah yang ditransaksikan yaitu:

- ***Kadar Air (KA)***

Jumlah kandungan air dalam butir gabah yang dinyatakan dalam persentase dari berat basah.

- ***Butir Hampa***

Butir gabah yang tidak berkembang secara sempurna akibat serangan hama, penyakit atau sebab lain sehingga tidak berisi butir beras meskipun kedua tungkup sekamnya tertutup ataupun terbuka. Butir gabah setengah hampa tergolong dalam butir hampa.

- ***Kotoran***

Segala benda asing yang tidak tergolong bagian dari gabah, misalnya debu, butiran tanah, butiran pasir, batu kerikil, serpihan kayu, serpihan logam, tangkai padi, biji-bijian lain, bangkai serangga, dan sebagainya. Termasuk dalam kategori kotoran adalah butir gabah yang telah terkelupas (beras pecah kulit) dan gabah patah.

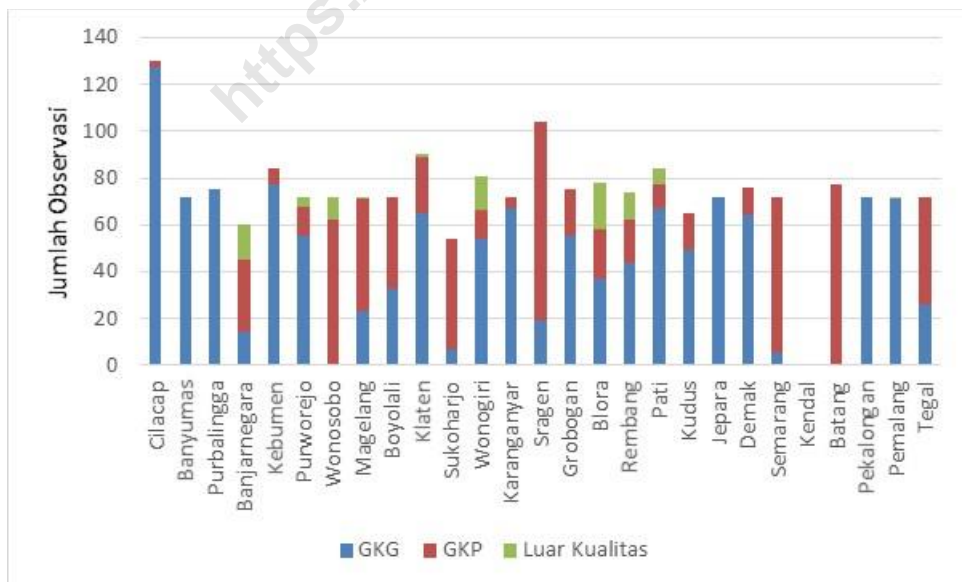


## BAB IV ULASAN RINGKAS

### 4.1 Jumlah Observasi Harga Gabah

Berdasarkan hasil pengumpulan data Survei Harga Produsen Gabah (SHPG) selama tahun 2023, jumlah observasi transaksi penjualan gabah terbanyak di Provinsi Jawa Tengah berasal dari Kabupaten Cilacap dengan jumlah observasi sebanyak 130 buah, diikuti oleh Kabupaten Sragen dengan 104 observasi dan Kabupaten Klaten dengan 90 observasi. Wilayah dengan jumlah observasi terendah selama tahun 2023 adalah Kabupaten Sukoharjo dan Temanggung masing-masing dengan 54 observasi.

Jika dilihat dari jumlah observasi harga gabah yang diperjualbelikan dengan kualitas GKG selama tahun 2023, mayoritas berasal dari Kabupaten Cilacap sebanyak 127 observasi dan diikuti oleh Kabupaten Kebumen sebanyak 77 observasi. Sedangkan jumlah observasi harga gabah dengan kualitas GKP mayoritas berasal dari Kabupaten Sragen dengan 85 observasi dan Kabupaten Batang dengan 77 observasi. Kabupaten Kendal tidak memiliki observasi karena di wilayah kabupaten tersebut transaksi penjualan gabah dilakukan secara tebasan sehingga tidak dapat menjadi sampel cakupan SHPG,



Gambar 1 Jumlah Observasi Harga Gabah Menurut Kelompok Kualitas dan Kabupaten, 2023

## 4.2 Rata-Rata Harga Gabah di Tingkat Petani

Rata-rata harga gabah di tingkat petani Jawa Tengah tahun 2023 menunjukkan kecenderungan angka yang rendah di semester pertama dan merambat naik sampai akhir tahun. Rata-rata harga gabah di tingkat petani paling rendah terjadi pada bulan Maret 2023 (sebesar Rp5.495,93 per kilogram) dimana pada bulan tersebut banyak kabupaten memasuki puncak musim panen. Pada pertengahan tahun berlangsung fenomena cuaca ekstrim (anomali cuaca) akibat gangguan pada atmosfer bumi. Hal ini menyebabkan musim kemarau di tahun 2023 lebih panjang dari biasanya sehingga musim tanam menjadi bergeser karena ketiadaan air. Akibatnya terjadi kelangkaan stok gabah dan membuat harga gabah menjadi naik pada paruh kedua tahun 2023. Rata-rata harga gabah di tingkat petani pada tahun 2023 mencapai titik tertingginya pada bulan Desember 2023 yaitu sebesar Rp7.369,46 per kilogram.



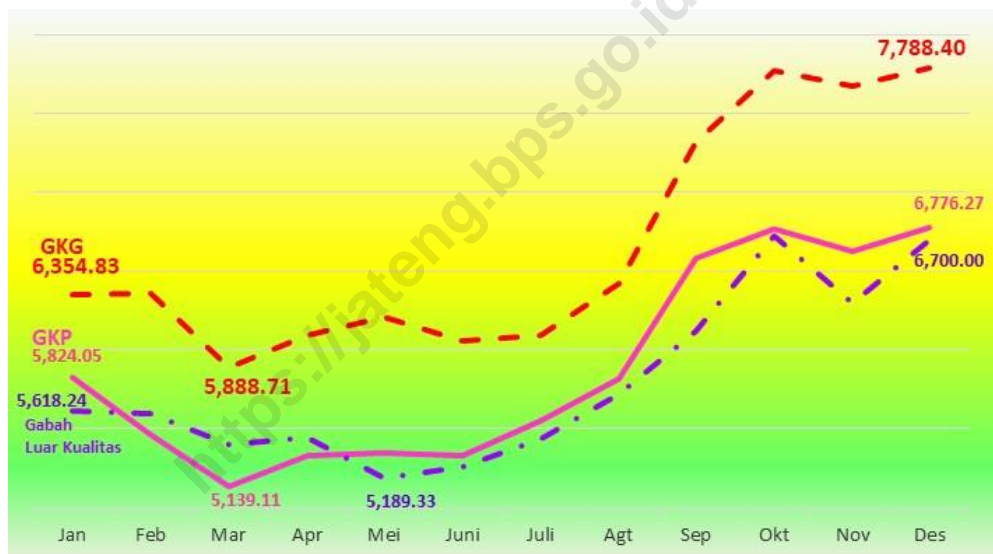
Gambar 2 Rata-Rata Harga Gabah Menurut Kualitas di Tingkat Petani Provinsi Jawa Tengah (Rp/Kg), 2023

Selama periode bulan Januari sampai dengan Desember 2023, rata-rata harga gabah pada kualitas GKG di tingkat petani berada pada titik terendah pada nilai Rp5.812,50 per kilogram pada bulan Maret 2023 dan titik tertingginya berada pada nilai Rp7.703,20 per kilogram pada bulan Desember 2023. Sedangkan untuk kualitas GKP, rata-rata harga gabah berkisar antara Rp5.062,66 hingga Rp6.689,09 per kilogram. Untuk gabah luar kualitas, rata-rata harga gabah berada pada rentang Rp5.086,67 sampai dengan Rp6.600,00 per kilogram.



Berdasarkan hasil observasi, harga transaksi gabah terendah di tingkat petani selama tahun 2023 tercatat berasal dari Kabupaten Sragen sebesar Rp4.200,00 per kilogram pada bulan Maret untuk gabah kualitas GKP dan Kabupaten Rembang sebesar Rp4.200,00 per kilogram pada bulan Mei 2023 untuk gabah luar kualitas. Sedangkan .harga tansaksi gabah tingkat petani pada tahun 2023 tertinggi terjadi pada bulan November dan Desember 2023 di Kabupaten Jepara yakni sebesar Rp8.600,00 per kilogram untuk gabah kualitas GKG.

### 4.3 Rata-Rata Harga Gabah di Tingkat Penggilingan



Gambar 3 Rata-Rata Harga Gabah di Tingkat Penggilingan Provinsi Jawa Tengah (Rp/Kg), 2023

Harga gabah di tingkat penggilingan di Jawa Tengah pada tahun 2023, untuk kualitas GKG diawali pada angka Rp6.354,83 per kilogram pada bulan Januari 2023 dan kemudian turun sampai di titik terendah pada nilai Rp5.888,71 per kilogram pada bulan Maret 2023 (puncak musim panen) hingga berada pada titik puncak pada angka Rp7.788,40 per kilogram di bulan Desember 2023.

Pada kelompok GKP, rata-rata harga gabah di tingkat penggilingan diawali dengan angka Rp.5.824,05 per kilogram pada Januari 2023 dan menurun hingga Maret 2023 mencapai rata-rata harga terendah sebesar Rp5.139,75 per kilogram. Kemudian, rata-rata harga gabah GKP cenderung mengalami kenaikan sampai puncaknya di bulan Desember sebesar Rp6.776,27 per

kilogram.

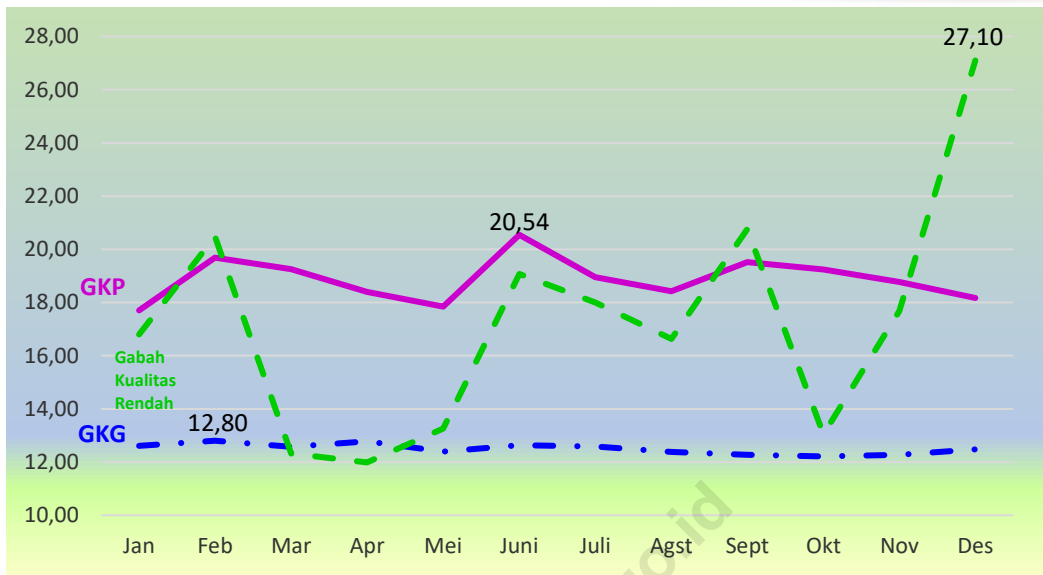
Adapun rata-rata harga tingkat penggilingan untuk kelompok gabah luar kualitas tahun 2023 diawali pada angka Rp5.618,24 pada Januari 2023 dan menurun hingga bulan Maret 2023 (mencapai rata-rata harga terendah sepanjang tahun 2023) sebesar Rp5.403,57 per kilogram dan kemudian cenderung meningkat hingga Desember mencapai angka tertinggi tahun 2023 sebesar Rp6.700,00 per kilogram.

Berdasarkan hasil observasi, harga transaksi gabah terendah di tingkat penggilingan selama tahun 2023 tercatat berasal dari Kabupaten Sragen sebesar Rp4.250,00 per kilogram pada bulan Maret untuk gabah kualitas GKP dan Kabupaten Rembang sebesar Rp4.250,00 per kilogram pada bulan Mei 2023 untuk gabah luar kualitas. Sedangkan harga transaksi gabah tertinggi tingkat penggilingan pada tahun 2023 terjadi pada bulan November dan Desember 2023 di Kabupaten Jepara yakni sebesar Rp8.700,00 per kilogram untuk gabah kualitas GKG.

#### 4.4 Rata-rata Kadar Air Gabah

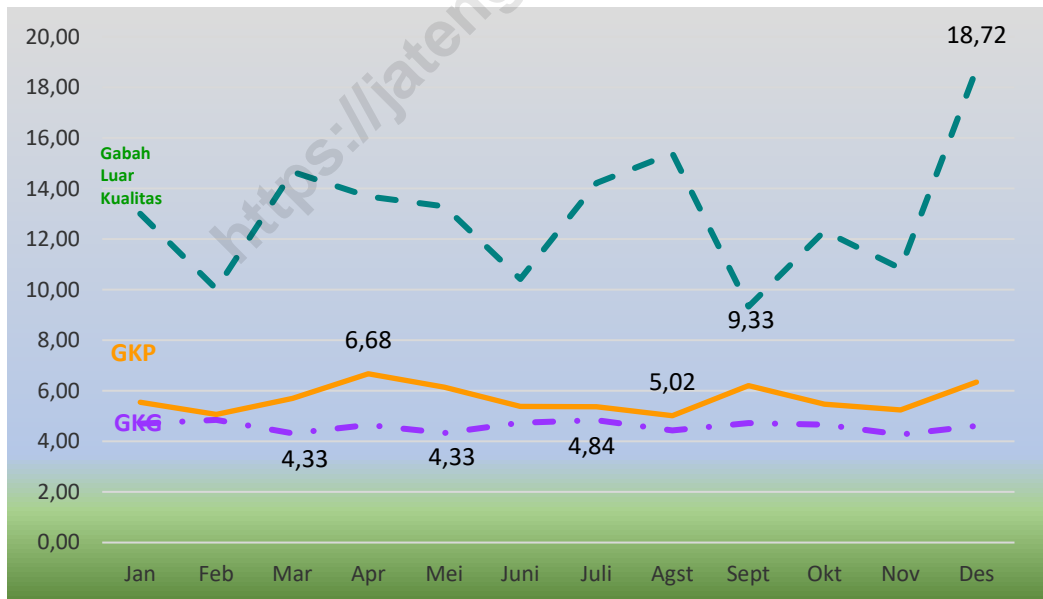
Rata-rata kadar air gabah yang diobservasi sepanjang tahun 2023 di Jawa Tengah untuk gabah kelompok kualitas GKG menunjukkan angka yang relatif stabil dari bulan ke bulan. Rata-rata kadar air terendah kelompok GKG terjadi pada Oktober 2023 tercatat 12,21 persen dan rata-rata kadar air tertinggi tercatat pada Februari mencapai 12,80 persen. Rata-rata kadar air kelompok kualitas GKP, tertinggi mencapai 20,54 persen pada Juni dan terendah 17,70 persen pada Januari 2023. Sementara untuk kelompok gabah luar kualitas, rata-rata kadar air gabah yang diobservasi menunjukkan angka yang bervariasi dari bulan ke bulan. Rata-rata kadar air tertinggi berada pada bulan Desember yakni mencapai 27,10 persen dan terendah tercatat 11,99 persen pada bulan April 2023.





Gambar 4 Rata-Rata Kadar Air Gabah di Provinsi Jawa Tengah (persen), 2023

#### 4.5 Rata-rata Kadar Hampa/Kotoran Gabah



Gambar 5 Rata-Rata Kadar Hampa/Kotoran Gabah di Provinsi Jawa Tengah (persen), 2023

Selama 2023, rata-rata tertinggi kadar hampa/kotoran gabah yang dijual petani untuk kelompok kualitas GKG mencapai 4,84 persen pada Juli 2023 dan terendah 4,33 persen pada Maret dan Mei 2023. Sementara untuk kelompok kualitas GKP, kadar hampa/kotoran tertinggi sebesar 6,68 persen pada bulan April dan terendah 5,02 persen pada Agustus 2023. Rata-rata kadar



hampa/kotoran kelompok gabah luar kualitas tertinggi berada pada September 2023 sebesar 9,33 persen dan terendah sebesar 18,72 persen pada Desember 2023.

<https://jateng.bps.go.id>



## DAFTAR PUSTAKA

- BPS, 2023. Evaluasi Statistik Harga Produsen Gabah 2022. Jakarta: Badan Pusat Statistik.
- BPS, 2023. Statistik Harga Produsen Gabah 2022. Jakarta: Badan Pusat Statistik.
- BPS, 2023. Statistik Harga Produsen Gabah Provinsi Jawa Barat 2022. Bandung: Badan Pusat Statistik Provinsi Jawa Barat
- BPS, 2023. Statistik Harga Produsen Gabah Provinsi Jawa Tengah 2022. Semarang: Badan Pusat Statistik Provinsi Jawa Tengah.
- BPS, 2024. Statistik Harga Produsen Gabah Provinsi Jawa Timur 2023. Surabaya: Badan Pusat Statistik Provinsi Jawa Timur.
- BPS, 2024. Provinsi Jawa Tengah Dalam Angka 2024. Semarang: Badan Pusat Statistik Provinsi Jawa Tengah

<https://jateng.bps.go.id>



**LAMPIRAN**

<https://jatengbps.go.id>





**Lampiran 1 Jumlah Observasi Survei Harga Produsen Gabah  
Menurut Kabupaten dan Kelompok Kualitas di Provinsi Jawa Tengah, 2023**

Kabupaten	GKG	GKP	Gabah Luar Kualitas	Total
(1)	(2)	(3)	(4)	(5)
01 Cilacap	127	3	–	130
02 Banyumas	72	–	–	72
03 Purbalingga	75	–	–	75
04 Banjarnegara	14	31	15	60
05 Kebumen	77	7	–	84
06 Purworejo	55	13	4	72
07 Wonosobo	–	62	10	72
08 Magelang	23	48	1	72
09 Boyolali	33	39	–	72
10 Klaten	65	24	1	90
11 Sukoharjo	7	47	–	54
12 Wonogiri	54	12	15	81
13 Karanganyar	67	5	–	72
14 Sragen	19	85	–	104
15 Grobogan	55	20	–	75
16 Blora	37	21	20	78
17 Rembang	44	18	12	74
18 Pati	67	10	7	84
19 Kudus	49	16	–	65
20 Jepara	72	–	–	72
21 Demak	64	12	–	76
22 Semarang	5	67	–	72
23 Temanggung	3	45	6	54
24 Kendal	–	–	–	–
25 Batang	–	77	–	77
26 Pekalongan	72	–	–	72
27 Pemasang	71	–	1	72
28 Tegal	26	46	–	72
29 Brebes	16	6	48	70
<b>Total</b>	<b>1.269</b>	<b>714</b>	<b>140</b>	<b>2.123</b>

**Lampiran 2 Jumlah Observasi Survei Harga Produsen Gabah  
Menurut Kabupaten dan Kelompok Kualitas di Provinsi Jawa Tengah, Januari 2023**

Kabupaten	GKG	GKP	Gabah Luar Kualitas	Total
(1)	(2)	(3)	(4)	(5)
01 Cilacap	7	–	–	7
02 Banyumas	6	–	–	6
03 Purbalingga	6	–	–	6
04 Banjarnegara	–	1	1	2
05 Kebumen	–	7	–	7
06 Purworejo	2	3	–	5
07 Wonosobo	–	3	3	6
08 Magelang	3	3	–	6
09 Boyolali	–	6	–	6
10 Klaten	6	–	–	6
11 Sukoharjo	1	4	–	5
12 Wonogiri	2	4	–	6
13 Karanganyar	6	–	–	6
14 Sragen	3	–	–	3
15 Grobogan	4	5	–	9
16 Blora	1	3	2	6
17 Rembang	8	–	–	8
18 Pati	6	–	1	7
19 Kudus	2	2	–	4
20 Jepara	6	–	–	6
21 Demak	4	6	–	10
22 Semarang	–	3	–	3
23 Temanggung	–	2	2	4
24 Kendal	–	–	–	–
25 Batang	–	–	–	–
26 Pekalongan	6	–	–	6
27 Pemasang	5	–	1	6
28 Tegal	3	3	–	6
29 Brebes	–	–	7	7
<b>Total</b>	<b>87</b>	<b>55</b>	<b>17</b>	<b>159</b>



**Lampiran 3 Jumlah Observasi Survei Harga Produsen Gabah  
Menurut Kabupaten dan Kelompok Kualitas di Provinsi Jawa Tengah, Februari 2023**

Kabupaten	GKG	GKP	Gabah Luar Kualitas	Total
(1)	(2)	(3)	(4)	(5)
01 Cilacap	7	-	-	7
02 Banyumas	6	-	-	6
03 Purbalingga	6	-	-	6
04 Banjarnegara	-	-	-	-
05 Kebumen	7	-	-	7
06 Purworejo	-	4	2	6
07 Wonosobo	-	5	1	6
08 Magelang	1	5	-	6
09 Boyolali	3	3	-	6
10 Klaten	4	3	-	7
11 Sukoharjo	-	6	-	6
12 Wonogiri	4	-	2	6
13 Karanganyar	6	-	-	6
14 Sragen	1	10	-	11
15 Grobogan	-	6	-	6
16 Blora	-	5	7	12
17 Rembang	3	3	-	6
18 Pati	4	3	-	7
19 Kudus	4	2	-	6
20 Jepara	6	-	-	6
21 Demak	6	-	-	6
22 Semarang	-	4	-	4
23 Temanggung	3	1	1	5
24 Kendal	-	-	-	-
25 Batang	-	11	-	11
26 Pekalongan	6	-	-	6
27 Pemalang	6	-	-	6
28 Tegal	3	3	-	6
29 Brebes	-	-	6	6
<b>Total</b>	<b>86</b>	<b>74</b>	<b>19</b>	<b>179</b>



**Lampiran 4 Jumlah Observasi Survei Harga Produsen Gabah  
Menurut Kabupaten dan Kelompok Kualitas di Provinsi Jawa Tengah, Maret 2023**

	<b>Kabupaten</b>	<b>GKG</b>	<b>GKP</b>	<b>Gabah Luar Kualitas</b>	<b>Total</b>
	(1)	(2)	(3)	(4)	(5)
01	Cilacap	25	–	–	25
02	Banyumas	6	–	–	6
03	Purbalingga	6	–	–	6
04	Banjarnegara	–	–	3	3
05	Kebumen	7	–	–	7
06	Purworejo	4	2	–	6
07	Wonosobo	–	6	–	6
08	Magelang	1	5	–	6
09	Boyolali	3	3	–	6
10	Klaten	11	3	–	14
11	Sukoharjo	–	3	–	3
12	Wonogiri	6	4	5	15
13	Karanganyar	6	–	–	6
14	Sragen	–	18	–	18
15	Grobogan	–	6	–	6
16	Blora	2	3	1	6
17	Rembang	6	–	–	6
18	Pati	7	–	–	7
19	Kudus	2	–	–	2
20	Jepara	6	–	–	6
21	Demak	6	–	–	6
22	Semarang	–	6	–	6
23	Temanggung	–	5	–	5
24	Kendal	–	–	–	–
25	Batang	–	9	–	9
26	Pekalongan	6	–	–	6
27	Pemalang	6	–	–	6
28	Tegal	–	6	–	6
29	Brebes	–	–	5	5
	<b>Total</b>	<b>116</b>	<b>79</b>	<b>14</b>	<b>209</b>



**Lampiran 5 Jumlah Observasi Survei Harga Produsen Gabah  
Menurut Kabupaten dan Kelompok Kualitas di Provinsi Jawa Tengah, April 2023**

Kabupaten	GKG	GKP	Gabah Luar Kualitas	Total
(1)	(2)	(3)	(4)	(5)
01 Cilacap	7	–	–	7
02 Banyumas	6	–	–	6
03 Purbalingga	6	–	–	6
04 Banjarnegara	1	14	–	15
05 Kebumen	7	–	–	7
06 Purworejo	7	–	–	7
07 Wonosobo	–	6	–	6
08 Magelang	2	4	–	6
09 Boyolali	3	3	–	6
10 Klaten	6	1	–	7
11 Sukoharjo	–	6	–	6
12 Wonogiri	4	–	2	6
13 Karanganyar	4	2	–	6
14 Sragen	2	3	–	5
15 Grobogan	6	–	–	6
16 Blora	5	–	1	6
17 Rembang	3	3	–	6
18 Pati	6	1	–	7
19 Kudus	6	–	–	6
20 Jepara	6	–	–	6
21 Demak	6	–	–	6
22 Semarang	–	6	–	6
23 Temanggung	–	13	–	13
24 Kendal	–	–	–	–
25 Batang	–	8	–	8
26 Pekalongan	6	–	–	6
27 Pemasang	6	–	–	6
28 Tegal	–	6	–	6
29 Brebes	–	–	5	5
<b>Total</b>	<b>105</b>	<b>76</b>	<b>8</b>	<b>189</b>

**Lampiran 6 Jumlah Observasi Survei Harga Produsen Gabah  
Menurut Kabupaten dan Kelompok Kualitas di Provinsi Jawa Tengah, Mei 2023**

	<b>Kabupaten</b>	<b>GKG</b>	<b>GKP</b>	<b>Gabah Luar Kualitas</b>	<b>Total</b>
	(1)	(2)	(3)	(4)	(5)
01	Cilacap	4	3	–	7
02	Banyumas	6	–	–	6
03	Purbalingga	6	–	–	6
04	Banjarnegara	1	4	–	5
05	Kebumen	7	–	–	7
06	Purworejo	6	–	–	6
07	Wonosobo	–	6	–	6
08	Magelang	2	4	–	6
09	Boyolali	3	3	–	6
10	Klaten	4	3	–	7
11	Sukoharjo	3	2	–	5
12	Wonogiri	2	3	1	6
13	Karanganyar	6	–	–	6
14	Sragen	5	–	–	5
15	Grobogan	6	–	–	6
16	Blora	–	3	3	6
17	Rembang	3	–	3	6
18	Pati	7	–	–	7
19	Kudus	2	–	–	2
20	Jepara	6	–	–	6
21	Demak	6	–	–	6
22	Semarang	–	6	–	6
23	Temanggung	–	11	–	11
24	Kendal	–	–	–	–
25	Batang	–	2	–	2
26	Pekalongan	6	–	–	6
27	Pemalang	6	–	–	6
28	Tegal	–	6	–	6
29	Brebes	–	–	8	8
	<b>Total</b>	<b>97</b>	<b>56</b>	<b>15</b>	<b>168</b>



**Lampiran 7 Jumlah Observasi Survei Harga Produsen Gabah  
Menurut Kabupaten dan Kelompok Kualitas di Provinsi Jawa Tengah, Juni 2023**

	Kabupaten	GKG	GKP	Gabah Luar Kualitas	Total
	(1)	(2)	(3)	(4)	(5)
01	Cilacap	7	–	–	7
02	Banyumas	6	–	–	6
03	Purbalingga	6	–	–	6
04	Banjarnegara	4	–	–	4
05	Kebumen	7	–	–	7
06	Purworejo	3	–	2	5
07	Wonosobo	–	4	2	6
08	Magelang	1	4	1	6
09	Boyolali	3	3	–	6
10	Klaten	5	2	–	7
11	Sukoharjo	1	4	–	5
12	Wonogiri	4	–	2	6
13	Karanganyar	6	–	–	6
14	Sragen	–	17	–	17
15	Grobogan	6	–	–	6
16	Blora	3	1	2	6
17	Rembang	3	–	3	6
18	Pati	6	1	–	7
19	Kudus	9	1	–	10
20	Jepara	6	–	–	6
21	Demak	4	2	–	6
22	Semarang	4	2	–	6
23	Temanggung	–	7	1	8
24	Kendal	–	–	–	–
25	Batang	–	4	–	4
26	Pekalongan	6	–	–	6
27	Pemalang	6	–	–	6
28	Tegal	3	3	–	6
29	Brebes	–	–	8	8
	<b>Total</b>	<b>109</b>	<b>55</b>	<b>21</b>	<b>185</b>

**Lampiran 8 Jumlah Observasi Survei Harga Produsen Gabah  
Menurut Kabupaten dan Kelompok Kualitas di Provinsi Jawa Tengah, Juli 2023**

	<b>Kabupaten</b>	<b>GKG</b>	<b>GKP</b>	<b>Gabah Luar Kualitas</b>	<b>Total</b>
	(1)	(2)	(3)	(4)	(5)
01	Cilacap	7	–	–	7
02	Banyumas	6	–	–	6
03	Purbalingga	6	–	–	6
04	Banjarnegara	–	–	5	5
05	Kebumen	7	–	–	7
06	Purworejo	5	–	–	5
07	Wonosobo	–	5	1	6
08	Magelang	5	1	–	6
09	Boyolali	3	3	–	6
10	Klaten	4	2	1	7
11	Sukoharjo	–	5	–	5
12	Wonogiri	4	1	1	6
13	Karanganyar	6	–	–	6
14	Sragen	–	9	–	9
15	Grobogan	3	3	–	6
16	Blora	3	1	2	6
17	Rembang	3	–	3	6
18	Pati	6	1	–	7
19	Kudus	7	7	–	14
20	Jepara	6	–	–	6
21	Demak	4	2	–	6
22	Semarang	–	6	–	6
23	Temanggung	–	1	–	1
24	Kendal	–	–	–	–
25	Batang	–	6	–	6
26	Pekalongan	6	–	–	6
27	Pemalang	6	–	–	6
28	Tegal	3	3	–	6
29	Brebes	2	–	4	6
	<b>Total</b>	<b>102</b>	<b>56</b>	<b>17</b>	<b>175</b>



**Lampiran 9 Jumlah Observasi Survei Harga Produsen Gabah  
Menurut Kabupaten dan Kelompok Kualitas di Provinsi Jawa Tengah, Agustus 2023**

Kabupaten	GKG	GKP	Gabah Luar Kualitas	Total
(1)	(2)	(3)	(4)	(5)
01 Cilacap	35	-	-	35
02 Banyumas	6	-	-	6
03 Purbalingga	5	-	-	5
04 Banjarnegara	-	-	5	5
05 Kebumen	7	-	-	7
06 Purworejo	3	4	-	7
07 Wonosobo	-	6	-	6
08 Magelang	3	3	-	6
09 Boyolali	3	3	-	6
10 Klaten	5	2	-	7
11 Sukoharjo	1	2	-	3
12 Wonogiri	4	-	2	6
13 Karanganyar	4	2	-	6
14 Sragen	2	3	-	5
15 Grobogan	6	-	-	6
16 Blora	5	-	1	6
17 Rembang	3	-	3	6
18 Pati	7	-	-	7
19 Kudus	1	1	-	2
20 Jepara	6	-	-	6
21 Demak	4	2	-	6
22 Semarang	-	6	-	6
23 Temanggung	-	1	-	1
24 Kendal	-	-	-	-
25 Batang	-	7	-	7
26 Pekalongan	6	-	-	6
27 Pemalang	6	-	-	6
28 Tegal	-	6	-	6
29 Brebes	-	-	4	4
<b>Total</b>	<b>122</b>	<b>48</b>	<b>15</b>	<b>185</b>

**Lampiran 10 Jumlah Observasi Survei Harga Produsen Gabah  
Menurut Kabupaten dan Kelompok Kualitas di Provinsi Jawa Tengah, September 2023**

	<b>Kabupaten</b>	<b>GKG</b>	<b>GKP</b>	<b>Gabah Luar Kualitas</b>	<b>Total</b>
	(1)	(2)	(3)	(4)	(5)
01	Cilacap	7	-	-	7
02	Banyumas	6	-	-	6
03	Purbalingga	6	-	-	6
04	Banjarnegara	3	1	-	4
05	Kebumen	7	-	-	7
06	Purworejo	7	-	-	7
07	Wonosobo	-	4	2	6
08	Magelang	1	5	-	6
09	Boyolali	3	3	-	6
10	Klaten	4	3	-	7
11	Sukoharjo	-	8	-	8
12	Wonogiri	6	-	-	6
13	Karanganyar	6	-	-	6
14	Sragen	2	3	-	5
15	Grobogan	6	-	-	6
16	Blora	6	-	-	6
17	Rembang	3	3	-	6
18	Pati	4	3	-	7
19	Kudus	6	2	-	8
20	Jepara	6	-	-	6
21	Demak	6	-	-	6
22	Semarang	-	5	-	5
23	Temanggung	-	-	1	1
24	Kendal	-	-	-	-
25	Batang	-	-	-	-
26	Pekalongan	6	-	-	6
27	Pemalang	6	-	-	6
28	Tegal	1	5	-	6
29	Brebes	3	-	-	3
	<b>Total</b>	<b>111</b>	<b>45</b>	<b>3</b>	<b>159</b>



**Lampiran 11 Jumlah Observasi Survei Harga Produsen Gabah  
Menurut Kabupaten dan Kelompok Kualitas di Provinsi Jawa Tengah, Oktober 2023**

	Kabupaten	GKG	GKP	Gabah Luar Kualitas	Total
	(1)	(2)	(3)	(4)	(5)
01	Cilacap	7	-	-	7
02	Banyumas	6	-	-	6
03	Purbalingga	6	-	-	6
04	Banjarnegara	-	5	-	5
05	Kebumen	7	-	-	7
06	Purworejo	6	-	-	6
07	Wonosobo	-	6	-	6
08	Magelang	2	4	-	6
09	Boyolali	3	3	-	6
10	Klaten	5	2	-	7
11	Sukoharjo	-	1	-	1
12	Wonogiri	6	-	-	6
13	Karanganyar	6	-	-	6
14	Sragen	-	12	-	12
15	Grobogan	6	-	-	6
16	Blora	3	3	-	6
17	Rembang	3	3	-	6
18	Pati	3	1	3	7
19	Kudus	2	-	-	2
20	Jepara	6	-	-	6
21	Demak	6	-	-	6
22	Semarang	1	5	-	6
23	Temanggung	-	-	-	-
24	Kendal	-	-	-	-
25	Batang	-	9	-	9
26	Pekalongan	6	-	-	6
27	Pemalang	6	-	-	6
28	Tegal	5	1	-	6
29	Brebes	4	-	1	5
	<b>Total</b>	<b>105</b>	<b>55</b>	<b>4</b>	<b>164</b>



**Lampiran 12 Jumlah Observasi Survei Harga Produsen Gabah  
Menurut Kabupaten dan Kelompok Kualitas di Provinsi Jawa Tengah, November 2023**

Kabupaten	GKG	GKP	Gabah Luar Kualitas	Total
(1)	(2)	(3)	(4)	(5)
01 Cilacap	7	-	-	7
02 Banyumas	6	-	-	6
03 Purbalingga	7	-	-	7
04 Banjarnegara	3	3	-	6
05 Kebumen	7	-	-	7
06 Purworejo	6	-	-	6
07 Wonosobo	-	5	1	6
08 Magelang	1	5	-	6
09 Boyolali	3	3	-	6
10 Klaten	6	1	-	7
11 Sukoharjo	-	5	-	5
12 Wonogiri	6	-	-	6
13 Karanganyar	5	1	-	6
14 Sragen	1	9	-	10
15 Grobogan	6	-	-	6
16 Blora	3	2	1	6
17 Rembang	3	3	-	6
18 Pati	4	-	3	7
19 Kudus	2	-	-	2
20 Jepara	6	-	-	6
21 Demak	6	-	-	6
22 Semarang	-	4	-	4
23 Temanggung	-	1	1	2
24 Kendal	-	-	-	-
25 Batang	-	10	-	10
26 Pekalongan	6	-	-	6
27 Pemasang	6	-	-	6
28 Tegal	3	3	-	6
29 Brebes	1	1	-	2
<b>Total</b>	<b>104</b>	<b>56</b>	<b>6</b>	<b>166</b>



**Lampiran 13 Jumlah Observasi Survei Harga Produsen Gabah  
Menurut Kabupaten dan Kelompok Kualitas di Provinsi Jawa Tengah, Desember 2023**

	Kabupaten	GKG	GKP	Gabah Luar Kualitas	Total
	(1)	(2)	(3)	(4)	(5)
01	Cilacap	7	–	–	7
02	Banyumas	6	–	–	6
03	Purbalingga	9	–	–	9
04	Banjarnegara	2	3	1	6
05	Kebumen	7	–	–	7
06	Purworejo	6	–	–	6
07	Wonosobo	–	6	–	6
08	Magelang	1	5	–	6
09	Boyolali	3	3	–	6
10	Klaten	5	2	–	7
11	Sukoharjo	1	1	–	2
12	Wonogiri	6	–	–	6
13	Karanganyar	6	–	–	6
14	Sragen	3	1	–	4
15	Grobogan	6	–	–	6
16	Blora	6	–	–	6
17	Rembang	3	3	–	6
18	Pati	7	–	–	7
19	Kudus	6	1	–	7
20	Jepara	6	–	–	6
21	Demak	6	–	–	6
22	Semarang	–	14	–	14
23	Temanggung	–	3	–	3
24	Kendal	–	–	–	–
25	Batang	–	11	–	11
26	Pekalongan	6	–	–	6
27	Pemalang	6	–	–	6
28	Tegal	5	1	–	6
29	Brebes	6	5	–	11
	<b>Total</b>	<b>125</b>	<b>59</b>	<b>1</b>	<b>185</b>

**Lampiran 14 Rata-rata Harga Gabah di Tingkat Petani  
Menurut Kabupaten dan Kelompok Kualitas di Provinsi Jawa Tengah (Rp/Kg), 2023**

Kabupaten	GKG	GKP	Gabah Luar Kualitas	Rata-Rata
(1)	(2)	(3)	(4)	(5)
01 Cilacap	6.464,57	5.966,67	–	6.453,08
02 Banyumas	6.388,19	–	–	6.388,19
03 Purbalingga	6.579,33	–	–	6.579,33
04 Banjarnegara	6.950,00	6.674,19	5.853,33	6.533,33
05 Kebumen	6.734,42	6.385,71	–	6.705,36
06 Purworejo	6.888,18	5.834,62	5.262,50	6.607,64
07 Wonosobo	–	5.291,13	4.950,00	5.243,75
08 Magelang	5.982,61	5.533,33	4.600,00	5.663,89
09 Boyolali	6.515,15	5.739,74	–	6.095,14
10 Klaten	6.803,08	5.950,00	5.250,00	6.558,33
11 Sukoharjo	6.314,29	5.835,11	–	5.897,22
12 Wonogiri	6.496,30	5.320,83	5.550,00	6.146,91
13 Karanganyar	6.645,52	5.920,00	–	6.595,14
14 Sragen	6.800,00	5.956,47	–	6.110,58
15 Grobogan	6.974,55	5.920,00	–	6.693,33
16 Blora	6.964,86	5.871,43	5.375,00	6.262,82
17 Rembang	6.468,18	5.972,22	4.600,00	6.044,59
18 Pati	6.738,81	6.260,00	6.400,00	6.653,57
19 Kudus	6.041,84	5.684,38	–	5.953,85
20 Jepara	7.052,78	–	–	7.052,78
21 Demak	6.589,84	6.100,00	–	6.512,50
22 Semarang	6.100,00	6.126,12	–	6.124,31
23 Temanggung	5.566,67	4.978,89	5.833,33	5.106,48
24 Kendal	–	–	–	–
25 Batang	–	5.418,83	–	5.418,83
26 Pekalongan	6.493,06	–	–	6.493,06
27 Pemasang	6.205,63	–	5.700,00	6.198,61
28 Tegal	7.161,54	5.467,39	–	6.079,17
29 Brebes	7.346,88	7.108,33	5.512,50	6.068,57
<b>Rata-Rata</b>	<b>6.615,76</b>	<b>5.744,40</b>	<b>5.458,93</b>	<b>6.246,42</b>



**Lampiran 15 Rata-rata Harga Gabah di Tingkat Petani  
Menurut Kabupaten dan Kelompok Kualitas di Provinsi Jawa Tengah (Rp/Kg), Januari 2023**

Kabupaten	GKG	GKP	Gabah Luar Kualitas	Rata-Rata
(1)	(2)	(3)	(4)	(5)
01 Cilacap	6.057,14	–	–	6.057,14
02 Banyumas	6.041,67	–	–	6.041,67
03 Purbalingga	6.458,33	–	–	6.458,33
04 Banjarnegara	–	5.000,00	5.500,00	5.250,00
05 Kebumen	–	6.385,71	–	6.385,71
06 Purworejo	6.350,00	6.500,00	–	6.440,00
07 Wonosobo	–	4.466,67	4.866,67	4.666,67
08 Magelang	5.500,00	4.566,67	–	5.033,33
09 Boyolali	–	5.766,67	–	5.766,67
10 Klaten	6.850,00	–	–	6.850,00
11 Sukoharjo	6.300,00	5.225,00	–	5.440,00
12 Wonogiri	5.450,00	6.012,50	–	5.825,00
13 Karanganyar	6.466,67	–	–	6.466,67
14 Sragen	6.766,67	–	–	6.766,67
15 Grobogan	6.425,00	6.380,00	–	6.400,00
16 Blora	5.300,00	6.000,00	5.000,00	5.550,00
17 Rembang	6.150,00	–	–	6.150,00
18 Pati	6.350,00	–	5.800,00	6.271,43
19 Kudus	5.600,00	5.425,00	–	5.512,50
20 Jepara	7.050,00	–	–	7.050,00
21 Demak	6.400,00	6.333,33	–	6.360,00
22 Semarang	–	5.700,00	–	5.700,00
23 Temanggung	–	4.500,00	5.300,00	4.900,00
24 Kendal	–	–	–	–
25 Batang	–	–	–	–
26 Pekalongan	6.166,67	–	–	6.166,67
27 Pemasang	5.760,00	–	5.700,00	5.750,00
28 Tegal	6.433,33	5.000,00	–	5.716,67
29 Brebes	–	–	5.907,14	5.907,14
<b>Rata-Rata</b>	<b>6.281,61</b>	<b>5.740,00</b>	<b>5.502,94</b>	<b>6.011,01</b>

**Lampiran 16 Rata-rata Harga Gabah di Tingkat Petani  
Menurut Kabupaten dan Kelompok Kualitas di Provinsi Jawa Tengah (Rp/Kg), Februari 2023**

Kabupaten	GKG	GKP	Gabah Luar Kualitas	Rata-Rata
(1)	(2)	(3)	(4)	(5)
01 Cilacap	6.485,71	-	-	6.485,71
02 Banyumas	6.041,67	-	-	6.041,67
03 Purbalingga	6.525,00	-	-	6.525,00
04 Banjarnegara	-	-	-	-
05 Kebumen	6.371,43	-	-	6.371,43
06 Purworejo	-	5.325,00	5.525,00	5.391,67
07 Wonosobo	-	4.920,00	5.000,00	4.933,33
08 Magelang	5.800,00	5.280,00	-	5.366,67
09 Boyolali	5.400,00	5.533,33	-	5.466,67
10 Klaten	6.850,00	5.500,00	-	6.271,43
11 Sukoharjo	-	5.666,67	-	5.666,67
12 Wonogiri	6.500,00	-	6.300,00	6.433,33
13 Karanganyar	6.491,67	-	-	6.491,67
14 Sragen	6.250,00	5.670,00	-	5.722,73
15 Grobogan	-	5.883,33	-	5.883,33
16 Blora	-	5.220,00	4.985,71	5.083,33
17 Rembang	6.300,00	4.800,00	-	5.550,00
18 Pati	6.375,00	5.700,00	-	6.085,71
19 Kudus	5.625,00	5.650,00	-	5.633,33
20 Jepara	7.258,33	-	-	7.258,33
21 Demak	5.766,67	-	-	5.766,67
22 Semarang	-	5.500,00	-	5.500,00
23 Temanggung	5.566,67	5.000,00	5.300,00	5.400,00
24 Kendal	-	-	-	5.136,36
25 Batang	-	5.136,36	-	5.136,36
26 Pekalongan	6.250,00	-	-	6.250,00
27 Pemalang	5.833,33	-	-	5.833,33
28 Tegal	6.700,00	5.200,00	-	5.950,00
29 Brebes	-	-	5.933,33	5.933,33
<b>Rata-Rata</b>	<b>6.283,14</b>	<b>5.397,30</b>	<b>5.497,37</b>	<b>5.833,52</b>



**Lampiran 17 Rata-rata Harga Gabah di Tingkat Petani  
Menurut Kabupaten dan Kelompok Kualitas di Provinsi Jawa Tengah (Rp/Kg), Maret 2023**

Kabupaten	GKG	GKP	Gabah Luar Kualitas	Rata-Rata
(1)	(2)	(3)	-	(5)
01 Cilacap	5.672,00	-	-	5.672,00
02 Banyumas	5.566,67	-	-	5.566,67
03 Purbalingga	5.591,67	-	-	5.591,67
04 Banjarnegara	-	-	5.633,33	5.633,33
05 Kebumen	5.757,14	-	-	5.757,14
06 Purworejo	6.050,00	4.500,00	-	5.533,33
07 Wonosobo	-	4.783,33	-	4.783,33
08 Magelang	6.300,00	5.200,00	-	5.383,33
09 Boyolali	5.333,33	5.066,67	-	5.200,00
10 Klaten	5.827,27	5.466,67	-	5.750,00
11 Sukoharjo	-	5.133,33	-	5.133,33
12 Wonogiri	5.233,33	4.825,00	4.650,00	4.930,00
13 Karanganyar	5.966,67	-	-	5.966,67
14 Sragen	-	4.850,00	-	4.850,00
15 Grobogan	-	5.550,00	-	5.550,00
16 Blora	6.200,00	5.300,00	6.000,00	5.716,67
17 Rembang	5.750,00	-	-	5.750,00
18 Pati	6.357,14	-	-	6.357,14
19 Kudus	5.600,00	-	-	5.600,00
20 Jepara	6.416,67	-	-	6.416,67
21 Demak	5.800,00	-	-	5.800,00
22 Semarang	-	5.416,67	-	5.416,67
23 Temanggung	-	5.020,00	-	5.020,00
24 Kendal	-	-	-	-
25 Batang	-	5.150,00	-	5.150,00
26 Pekalongan	6.166,67	-	-	6.166,67
27 Pemasang	5.750,00	-	-	5.750,00
28 Tegal	-	4.916,67	-	4.916,67
29 Brebes	-	-	5.660,00	5.660,00
<b>Rata-Rata</b>	<b>5.812,50</b>	<b>5.062,66</b>	<b>5.317,86</b>	<b>5.495,93</b>

**Lampiran 18 Rata-rata Harga Gabah di Tingkat Petani  
Menurut Kabupaten dan Kelompok Kualitas di Provinsi Jawa Tengah (Rp/Kg), April 2023**

Kabupaten	GKG	GKP	Gabah Luar Kualitas	Rata-Rata
(1)	(2)	(3)	(4)	(5)
01	Cilacap	6.071,43	-	6.071,43
02	Banyumas	5.850,00	-	5.850,00
03	Purbalingga	5.908,33	-	5.908,33
04	Banjarnegara	6.100,00	6.100,00	6.100,00
05	Kebumen	6.071,43	-	6.071,43
06	Purworejo	6.157,14	-	6.157,14
07	Wonosobo	-	4.850,00	4.850,00
08	Magelang	6.250,00	4.950,00	5.383,33
09	Boyolali	6.116,67	5.000,00	5.558,33
10	Klaten	6.216,67	5.300,00	6.085,71
11	Sukoharjo	-	5.250,00	5.250,00
12	Wonogiri	5.150,00	-	5.400,00
13	Karanganyar	5.950,00	5.350,00	5.750,00
14	Sragen	6.300,00	5.766,67	5.980,00
15	Grobogan	6.416,67	-	6.416,67
16	Blora	6.070,00	-	6.000,00
17	Rembang	5.800,00	4.400,00	5.100,00
18	Pati	6.583,33	5.800,00	6.471,43
19	Kudus	5.691,67	-	5.691,67
20	Jepara	6.208,33	-	6.208,33
21	Demak	5.800,00	-	5.800,00
22	Semarang	-	5.541,67	5.541,67
23	Temanggung	-	4.669,23	4.669,23
24	Kendal	-	-	-
25	Batang	-	5.087,50	5.087,50
26	Pekalongan	5.900,00	-	5.900,00
27	Pemalang	5.850,00	-	5.850,00
28	Tegal	-	5.283,33	5.283,33
29	Brebes	-	-	5.190,00
<b>Rata-Rata</b>	<b>6.022,38</b>	<b>5.255,92</b>	<b>5.343,75</b>	<b>5.685,45</b>



**Lampiran 19 Rata-rata Harga Gabah di Tingkat Petani  
Menurut Kabupaten dan Kelompok Kualitas di Provinsi Jawa Tengah (Rp/Kg), Mei 2023**

Kabupaten	GKG	GKP	Gabah Luar Kualitas	Rata-Rata
(1)	(2)	(3)	(4)	(5)
01 Cilacap	6.050,00	5.966,67	–	6.014,29
02 Banyumas	5.950,00	–	–	5.950,00
03 Purbalingga	5.958,33	–	–	5.958,33
04 Banjarnegara	6.100,00	6.100,00	–	6.100,00
05 Kebumen	6.328,57	–	–	6.328,57
06 Purworejo	6.308,33	–	–	6.308,33
07 Wonosobo	–	4.933,33	–	4.933,33
08 Magelang	6.000,00	5.225,00	–	5.483,33
09 Boyolali	6.200,00	5.266,67	–	5.733,33
10 Klaten	6.350,00	5.200,00	–	5.857,14
11 Sukoharjo	6.000,00	5.600,00	–	5.840,00
12 Wonogiri	6.000,00	5.000,00	6.000,00	5.500,00
13 Karanganyar	6.150,00	–	–	6.150,00
14 Sragen	6.220,00	–	–	6.220,00
15 Grobogan	6.250,00	–	–	6.250,00
16 Blora	–	5.783,33	5.433,33	5.608,33
17 Rembang	6.400,00	–	4.200,00	5.300,00
18 Pati	6.557,14	–	–	6.557,14
19 Kudus	5.625,00	–	–	5.625,00
20 Jepara	6.300,00	–	–	6.300,00
21 Demak	5.883,33	–	–	5.883,33
22 Semarang	–	5.575,00	–	5.575,00
23 Temanggung	–	4.768,18	–	4.768,18
24 Kendal	–	–	–	–
25 Batang	–	5.100,00	–	5.100,00
26 Pekalongan	5.850,00	–	–	5.850,00
27 Pemasang	5.933,33	–	–	5.933,33
28 Tegal	–	5.250,00	–	5.250,00
29 Brebes	–	–	5.175,00	5.175,00
<b>Rata-Rata</b>	<b>6.139,69</b>	<b>5.274,11</b>	<b>5.086,67</b>	<b>5.757,14</b>



**Lampiran 20 Rata-rata Harga Gabah di Tingkat Petani  
Menurut Kabupaten dan Kelompok Kualitas di Provinsi Jawa Tengah (Rp/Kg), Juni 2023**

Kabupaten	GKG	GKP	Gabah Luar Kualitas	Rata-Rata
(1)	(2)	(3)	(4)	(5)
01 Cilacap	6.057,14	–	–	6.057,14
02 Banyumas	5.950,00	–	–	5.950,00
03 Purbalingga	5.850,00	–	–	5.850,00
04 Banjarnegara	6.150,00	–	–	6.150,00
05 Kebumen	6.157,14	–	–	6.157,14
06 Purworejo	5.900,00	–	5.000,00	5.540,00
07 Wonosobo	–	5.025,00	4.700,00	4.916,67
08 Magelang	5.700,00	4.950,00	4.600,00	5.016,67
09 Boyolali	6.066,67	5.316,67	–	5.691,67
10 Klaten	5.960,00	5.400,00	–	5.800,00
11 Sukoharjo	5.800,00	5.500,00	–	5.560,00
12 Wonogiri	5.550,00	–	5.700,00	5.600,00
13 Karanganyar	6.041,67	–	–	6.041,67
14 Sragen	–	5.473,53	–	5.473,53
15 Grobogan	5.850,00	–	–	5.850,00
16 Blora	6.100,00	5.400,00	5.250,00	5.700,00
17 Rembang	6.500,00	–	4.700,00	5.600,00
18 Pati	6.450,00	5.700,00	–	6.342,86
19 Kudus	5.666,67	5.500,00	–	5.650,00
20 Jepara	6.083,33	–	–	6.083,33
21 Demak	5.875,00	5.900,00	–	5.883,33
22 Semarang	5.712,50	5.250,00	–	5.558,33
23 Temanggung	–	4.800,00	5.200,00	4.850,00
24 Kendal	–	–	–	–
25 Batang	–	5.075,00	–	5.075,00
26 Pekalongan	5.883,33	–	–	5.883,33
27 Pemasang	5.950,00	–	–	5.950,00
28 Tegal	6.200,00	5.000,00	–	5.600,00
29 Brebes	–	–	5.450,00	5.450,00
<b>Rata-Rata</b>	<b>5.977,98</b>	<b>5.263,64</b>	<b>5.180,95</b>	<b>5.675,14</b>



**Lampiran 21 Rata-rata Harga Gabah di Tingkat Petani  
Menurut Kabupaten dan Kelompok Kualitas di Provinsi Jawa Tengah (Rp/Kg), Juli 2023**

	<b>Kabupaten</b>	<b>GKG</b>	<b>GKP</b>	<b>Gabah Luar Kualitas</b>	<b>Rata-Rata</b>
	(1)	(2)	(3)	(4)	(5)
01	Cilacap	5.914,29	–	–	5.914,29
02	Banyumas	5.783,33	–	–	5.783,33
03	Purbalingga	5.766,67	–	–	5.766,67
04	Banjarnegara	–	–	5.860,00	5.860,00
05	Kebumen	6.071,43	–	–	6.071,43
06	Purworejo	5.860,00	–	–	5.860,00
07	Wonosobo	–	5.040,00	4.700,00	4.983,33
08	Magelang	5.360,00	4.900,00	–	5.283,33
09	Boyolali	6.100,00	5.366,67	–	5.733,33
10	Klaten	6.100,00	5.450,00	5.250,00	5.792,86
11	Sukoharjo	–	5.440,00	–	5.440,00
12	Wonogiri	5.600,00	5.500,00	6.000,00	5.650,00
13	Karanganyar	6.250,00	–	–	6.250,00
14	Sragen	–	5.683,33	–	5.683,33
15	Grobogan	6.300,00	5.966,67	–	6.133,33
16	Blora	6.400,00	5.500,00	5.450,00	5.933,33
17	Rembang	6.200,00	–	4.700,00	5.450,00
18	Pati	6.700,00	6.100,00	–	6.614,29
19	Kudus	5.985,71	5.542,86	–	5.764,29
20	Jepara	6.283,33	–	–	6.283,33
21	Demak	5.950,00	5.900,00	–	5.933,33
22	Semarang	–	5.608,33	–	5.608,33
23	Temanggung	–	5.300,00	–	5.300,00
24	Kendal	–	–	–	–
25	Batang	–	5.233,33	–	5.233,33
26	Pekalongan	5.983,33	–	–	5.983,33
27	Pemalang	5.883,33	–	–	5.883,33
28	Tegal	6.400,00	4.900,00	–	5.650,00
29	Brebes	5.600,00	–	5.162,50	5.308,33
	<b>Rata-Rata</b>	<b>6.017,65</b>	<b>5.466,07</b>	<b>5.347,06</b>	<b>5.776,00</b>

**Lampiran 22 Rata-rata Harga Gabah di Tingkat Petani  
Menurut Kabupaten dan Kelompok Kualitas di Provinsi Jawa Tengah (Rp/Kg), Agustus 2023**

Kabupaten	GKG	GKP	Gabah Luar Kualitas	Rata-Rata
(1)	(2)	(3)	(4)	(5)
01 Cilacap	6.382,86	-	-	6.382,86
02 Banyumas	6.133,33	-	-	6.133,33
03 Purbalingga	5.760,00	-	-	5.760,00
04 Banjarnegara	-	-	5.900,00	5.900,00
05 Kebumen	6.492,86	-	-	6.492,86
06 Purworejo	6.600,00	6.512,50	-	6.550,00
07 Wonosobo	-	5.375,00	-	5.375,00
08 Magelang	5.800,00	5.000,00	-	5.400,00
09 Boyolali	6.350,00	5.566,67	-	5.958,33
10 Klaten	6.820,00	6.100,00	-	6.614,29
11 Sukoharjo	6.200,00	5.850,00	-	5.966,67
12 Wonogiri	6.525,00	-	6.600,00	6.550,00
13 Karanganyar	6.625,00	5.950,00	-	6.400,00
14 Sragen	6.600,00	6.900,00	-	6.780,00
15 Grobogan	6.566,67	-	-	6.566,67
16 Blora	6.520,00	-	6.000,00	6.433,33
17 Rembang	6.200,00	-	4.800,00	5.500,00
18 Pati	6.514,29	-	-	6.514,29
19 Kudus	6.000,00	5.700,00	-	5.850,00
20 Jepara	6.500,00	-	-	6.500,00
21 Demak	6.100,00	5.800,00	-	6.000,00
22 Semarang	-	5.891,67	-	5.891,67
23 Temanggung	-	6.000,00	-	6.000,00
24 Kendal	-	-	-	-
25 Batang	-	5.242,86	-	5.242,86
26 Pekalongan	6.175,00	-	-	6.175,00
27 Pemasang	6.050,00	-	-	6.050,00
28 Tegal	-	5.600,00	-	5.600,00
29 Brebes	-	-	5.362,50	5.362,50
<b>Rata-Rata</b>	<b>6.358,61</b>	<b>5.738,54</b>	<b>5.636,67</b>	<b>6.139,19</b>




**Lampiran 23 Rata-rata Harga Gabah di Tingkat Petani  
Menurut Kabupaten dan Kelompok Kualitas di Provinsi Jawa Tengah (Rp/Kg), September 2023**

Kabupaten	GKG	GKP	Gabah Luar Kualitas	Rata-Rata
(1)	(2)	(3)	(4)	(5)
01 Cilacap	7.700,00	-	-	7.700,00
02 Banyumas	7.141,67	-	-	7.141,67
03 Purbalingga	7.116,67	-	-	7.116,67
04 Banjarnegara	7.266,67	7.300,00	-	7.275,00
05 Kebumen	7.342,86	-	-	7.342,86
06 Purworejo	7.428,57	-	-	7.428,57
07 Wonosobo	-	5.625,00	5.400,00	5.550,00
08 Magelang	7.000,00	6.100,00	-	6.250,00
09 Boyolali	7.000,00	5.733,33	-	6.366,67
10 Klaten	7.800,00	6.683,33	-	7.321,43
11 Sukoharjo	-	6.600,00	-	6.600,00
12 Wonogiri	7.283,33	-	-	7.283,33
13 Karanganyar	7.108,33	-	-	7.108,33
14 Sragen	7.275,00	7.566,67	-	7.450,00
15 Grobogan	8.033,33	-	-	8.033,33
16 Blora	7.441,67	-	-	7.441,67
17 Rembang	7.133,33	7.200,00	-	7.166,67
18 Pati	7.200,00	6.600,00	-	6.942,86
19 Kudus	6.275,00	6.050,00	-	6.218,75
20 Jepara	7.500,00	-	-	7.500,00
21 Demak	7.250,00	-	-	7.250,00
22 Semarang	-	6.820,00	-	6.820,00
23 Temanggung	-	-	7.400,00	7.400,00
24 Kendal	-	-	-	-
25 Batang	-	-	-	-
26 Pekalongan	6.500,00	-	-	6.500,00
27 Pemalang	6.816,67	-	-	6.816,67
28 Tegal	7.700,00	6.340,00	-	6.566,67
29 Brebes	7.600,00	-	-	7.600,00
<b>Rata-Rata</b>	<b>7.246,40</b>	<b>6.496,67</b>	<b>6.066,67</b>	<b>7.011,95</b>

**Lampiran 24 Rata-rata Harga Gabah di Tingkat Petani  
Menurut Kabupaten dan Kelompok Kualitas di Provinsi Jawa Tengah (Rp/Kg), Oktober 2023**

Kabupaten	GKG	GKP	Gabah Luar Kualitas	Rata-Rata
(1)	(2)	(3)	(4)	(5)
01 Cilacap	7.771,43	-	-	7.771,43
02 Banyumas	7.383,33	-	-	7.383,33
03 Purbalingga	7.566,67	-	-	7.566,67
04 Banjarnegara	-	7.680,00	-	7.680,00
05 Kebumen	7.685,71	-	-	7.685,71
06 Purworejo	8.000,00	-	-	8.000,00
07 Wonosobo	-	5.666,67	-	5.666,67
08 Magelang	6.650,00	6.250,00	-	6.383,33
09 Boyolali	7.800,00	6.866,67	-	7.333,33
10 Klaten	8.180,00	7.075,00	-	7.864,29
11 Sukoharjo	-	6.650,00	-	6.650,00
12 Wonogiri	7.650,00	-	-	7.650,00
13 Karanganyar	7.600,00	-	-	7.600,00
14 Sragen	-	7.233,33	-	7.233,33
15 Grobogan	8.100,00	-	-	8.100,00
16 Blora	8.066,67	7.000,00	-	7.533,33
17 Rembang	7.600,00	7.500,00	-	7.550,00
18 Pati	7.700,00	8.100,00	6.700,00	7.328,57
19 Kudus	6.850,00	-	-	6.850,00
20 Jepara	8.316,67	-	-	8.316,67
21 Demak	7.983,33	-	-	7.983,33
22 Semarang	7.650,00	6.960,00	-	7.075,00
23 Temanggung	-	-	-	-
24 Kendal	-	-	-	-
25 Batang	-	5.433,33	-	5.433,33
26 Pekalongan	7.466,67	-	-	7.466,67
27 Pemasang	6.850,00	-	-	6.850,00
28 Tegal	7.600,00	7.000,00	-	7.500,00
29 Brebes	7.737,50	-	6.300,00	7.450,00
<b>Rata-Rata</b>	<b>7.692,38</b>	<b>6.689,09</b>	<b>6.600,00</b>	<b>7.329,27</b>



**Lampiran 25 Rata-rata Harga Gabah di Tingkat Petani  
Menurut Kabupaten dan Kelompok Kualitas di Provinsi Jawa Tengah (Rp/Kg), November 2023**

Kabupaten	GKG	GKP	Gabah Luar Kualitas	Rata-Rata
(1)	(2)	(3)	(4)	(5)
01 Cilacap	7.785,71	-	-	7.785,71
02 Banyumas	7.383,33	-	-	7.383,33
03 Purbalingga	7.714,29	-	-	7.714,29
04 Banjarnegara	7.733,33	7.766,67	-	7.750,00
05 Kebumen	7.828,57	-	-	7.828,57
06 Purworejo	7.733,33	-	-	7.733,33
07 Wonosobo	-	6.460,00	5.000,00	6.216,67
08 Magelang	7.200,00	6.500,00	-	6.616,67
09 Boyolali	7.500,00	6.633,33	-	7.066,67
10 Klaten	7.883,33	6.600,00	-	7.700,00
11 Sukoharjo	-	6.800,00	-	6.800,00
12 Wonogiri	7.266,67	-	-	7.266,67
13 Karanganyar	7.180,00	7.000,00	-	7.150,00
14 Sragen	7.000,00	7.011,11	-	7.010,00
15 Grobogan	7.633,33	-	-	7.633,33
16 Blora	7.800,00	7.025,00	6.900,00	7.391,67
17 Rembang	7.400,00	6.000,00	-	6.700,00
18 Pati	7.625,00	-	6.300,00	7.057,14
19 Kudus	6.950,00	-	-	6.950,00
20 Jepara	8.350,00	-	-	8.350,00
21 Demak	7.641,67	-	-	7.641,67
22 Semarang	-	6.637,50	-	6.637,50
23 Temanggung	-	6.500,00	6.500,00	6.500,00
24 Kendal	-	-	-	-
25 Batang	-	5.670,00	-	5.670,00
26 Pekalongan	7.575,00	-	-	7.575,00
27 Pemasang	6.850,00	-	-	6.850,00
28 Tegal	7.933,33	6.400,00	-	7.166,67
29 Brebes	7.500,00	6.800,00	-	7.150,00
<b>Rata-Rata</b>	<b>7.599,04</b>	<b>6.544,64</b>	<b>6.216,67</b>	<b>7.193,37</b>

**Lampiran 26 Rata-rata Harga Gabah di Tingkat Petani  
Menurut Kabupaten dan Kelompok Kualitas di Provinsi Jawa Tengah (Rp/Kg), Desember 2023**

Kabupaten	GKG	GKP	Gabah Luar Kualitas	Rata-Rata
(1)	(2)	(3)	(4)	(5)
01 Cilacap	7.814,29	-	-	7.814,29
02 Banyumas	7.433,33	-	-	7.433,33
03 Purbalingga	7.800,00	-	-	7.800,00
04 Banjarnegara	7.750,00	7.700,00	6.600,00	7.533,33
05 Kebumen	7.971,43	-	-	7.971,43
06 Purworejo	7.966,67	-	-	7.966,67
07 Wonosobo	-	6.050,00	-	6.050,00
08 Magelang	7.100,00	6.220,00	-	6.366,67
09 Boyolali	7.800,00	6.733,33	-	7.266,67
10 Klaten	7.840,00	7.150,00	-	7.642,86
11 Sukoharjo	7.900,00	6.900,00	-	7.400,00
12 Wonogiri	7.666,67	-	-	7.666,67
13 Karanganyar	7.766,67	-	-	7.766,67
14 Sragen	8.066,67	7.500,00	-	7.925,00
15 Grobogan	7.650,00	-	-	7.650,00
16 Blora	7.883,33	-	-	7.883,33
17 Rembang	7.433,33	5.933,33	-	6.683,33
18 Pati	7.300,00	-	-	7.300,00
19 Kudus	6.933,33	6.700,00	-	6.900,00
20 Jepara	8.366,67	-	-	8.366,67
21 Demak	7.950,00	-	-	7.950,00
22 Semarang	-	6.942,86	-	6.942,86
23 Temanggung	-	6.800,00	-	6.800,00
24 Kendal	-	-	-	-
25 Batang	-	6.318,18	-	6.318,18
26 Pekalongan	8.000,00	-	-	8.000,00
27 Pemalang	6.866,67	-	-	6.866,67
28 Tegal	7.900,00	7.000,00	-	7.750,00
29 Brebes	7.516,67	7.170,00	-	7.359,09
<b>Rata-Rata</b>	<b>7.703,20</b>	<b>6.675,42</b>	<b>6.600,00</b>	<b>7.369,46</b>

**Lampiran 27 Rata-rata Harga Gabah di Tingkat Penggilingan  
Menurut Kabupaten dan Kelompok Kualitas di Provinsi Jawa Tengah (Rp/Kg), 2023**

Kabupaten	GKG	GKP	Gabah Luar Kualitas	Rata-Rata
(1)	(2)	(3)	(4)	(5)
01 Cilacap	6.516,69	6.026,67	–	6.505,38
02 Banyumas	6.438,19	–	–	6.438,19
03 Purbalingga	6.619,33	–	–	6.619,33
04 Banjarnegara	6.916,67	6.662,95	5.900,00	6.521,53
05 Kebumen	6.784,42	6.435,71	–	6.755,36
06 Purworejo	6.874,04	5.884,62	5.312,50	6.597,10
07 Wonosobo	–	5.350,16	5.006,00	5.302,36
08 Magelang	6.079,70	5.617,02	4.650,00	5.753,28
09 Boyolali	6.565,15	5.789,74	–	6.145,14
10 Klaten	6.867,74	5.953,41	5.450,00	6.614,41
11 Sukoharjo	6.133,33	5.901,63	–	5.928,37
12 Wonogiri	6.418,13	5.429,17	5.609,33	6.098,13
13 Karanganyar	6.645,74	6.015,00	–	6.597,95
14 Sragen	6.850,00	6.006,47	–	6.160,58
15 Grobogan	7.046,18	5.994,50	–	6.765,73
16 Blora	6.988,24	5.971,43	5.475,00	6.300,00
17 Rembang	6.518,18	6.030,00	4.650,00	6.099,30
18 Pati	6.754,76	6.345,00	6.500,00	6.681,25
19 Kudus	6.148,88	5.784,38	–	6.059,15
20 Jepara	7.152,78	–	–	7.152,78
21 Demak	6.689,84	6.200,00	–	6.612,50
22 Semarang	6.240,00	6.250,00	–	6.249,31
23 Temanggung	5.605,00	5.020,89	5.883,33	5.149,17
24 Kendal	–	–	–	–
25 Batang	–	5.503,57	–	5.503,57
26 Pekalongan	6.406,06	–	–	6.406,06
27 Pemalang	6.277,94	–	5.800,00	6.271,01
28 Tegal	7.261,54	5.567,39	–	6.179,17
29 Brebes	7.380,00	6.900,00	5.638,54	5.955,08
<b>Rata-Rata</b>	<b>6.652,05</b>	<b>5.799,05</b>	<b>5.544,60</b>	<b>6.288,59</b>



**Lampiran 28 Rata-rata Harga Gabah di Tingkat Penggilingan  
Menurut Kabupaten dan Kelompok Kualitas di Provinsi Jawa Tengah (Rp/Kg), Januari 2023**

<b>Kabupaten</b>	<b>GKG</b>	<b>GKP</b>	<b>Gabah Luar Kualitas</b>	<b>Rata-Rata</b>
(1)	(2)	(3)	(4)	(5)
01 Cilacap	6.111,43	-	-	6.111,43
02 Banyumas	6.091,67	-	-	6.091,67
03 Purbalingga	6.483,33	-	-	6.483,33
04 Banjarnegara	-	5.062,50	5.600,00	5.331,25
05 Kebumen	-	6.435,71	-	6.435,71
06 Purworejo	6.400,00	6.550,00	-	6.490,00
07 Wonosobo	-	4.520,00	4.920,00	4.720,00
08 Magelang	5.600,00	4.666,67	-	5.133,33
09 Boyolali	-	5.816,67	-	5.816,67
10 Klaten	6.950,00	-	-	6.950,00
11 Sukoharjo	6.400,00	5.325,00	-	5.540,00
12 Wonogiri	5.500,00	6.150,00	-	5.933,33
13 Karanganyar	6.566,67	-	-	6.566,67
14 Sragen	6.816,67	-	-	6.816,67
15 Grobogan	6.480,00	6.480,00	-	6.480,00
16 Blora	5.400,00	6.100,00	5.100,00	5.650,00
17 Rembang	6.200,00	-	-	6.200,00
18 Pati	6.450,00	-	5.900,00	6.371,43
19 Kudus	5.685,00	5.525,00	-	5.605,00
20 Jepara	7.150,00	-	-	7.150,00
21 Demak	6.500,00	6.433,33	-	6.460,00
22 Semarang	-	5.816,67	-	5.816,67
23 Temanggung	-	4.550,00	5.350,00	4.950,00
24 Kendal	-	-	-	-
25 Batang	-	-	-	-
26 Pekalongan	6.216,67	-	-	6.216,67
27 Pemasang	5.860,00	-	5.800,00	5.850,00
28 Tegal	6.533,33	5.100,00	-	5.816,67
29 Brebes	-	-	6.078,57	6.078,57
<b>Rata-Rata</b>	<b>6.354,83</b>	<b>5.824,05</b>	<b>5.618,24</b>	<b>6.092,47</b>



**Lampiran 29 Rata-rata Harga Gabah di Tingkat Penggilingan  
Menurut Kabupaten dan Kelompok Kualitas di Provinsi Jawa Tengah (Rp/Kg), Februari 2023**

Kabupaten	GKG	GKP	Gabah Luar Kualitas	Rata-Rata
(1)	(2)	(3)	(4)	(5)
01 Cilacap	6.540,00	-	-	6.540,00
02 Banyumas	6.091,67	-	-	6.091,67
03 -	6.550,00	-	-	6.550,00
04 Banjarnegara	-	-	-	-
05 Kebumen	6.421,43	-	-	6.421,43
06 Purworejo	-	5.375,00	5.575,00	5.441,67
07 Wonosobo	-	4.970,00	5.050,00	4.983,33
08 Magelang	5.883,00	5.380,00	-	5.463,83
09 Boyolali	5.450,00	5.583,33	-	5.516,67
10 Klaten	6.950,00	5.616,67	-	6.378,57
11 Sukoharjo	-	5.766,67	-	5.766,67
12 Wonogiri	6.562,50	-	6.400,00	6.508,33
13 Karanganyar	6.616,67	-	-	6.616,67
14 Sragen	6.300,00	5.720,00	-	5.772,73
15 Grobogan	-	5.953,33	-	5.953,33
16 Blora	-	5.320,00	5.085,71	5.183,33
17 Rembang	6.350,00	4.850,00	-	5.600,00
18 Pati	6.462,50	5.750,00	-	6.157,14
19 Kudus	5.725,00	5.750,00	-	5.733,33
20 Jepara	7.358,33	-	-	7.358,33
21 Demak	5.866,67	-	-	5.866,67
22 Semarang	-	5.612,50	-	5.612,50
23 Temanggung	5.605,00	5.050,00	5.350,00	5.443,00
24 Kendal	-	-	-	-
25 Batang	-	5.161,36	-	5.161,36
26 Pekalongan	6.300,00	-	-	6.300,00
27 Pemalang	5.933,33	-	-	5.933,33
28 Tegal	6.800,00	5.300,00	-	6.050,00
29 Brebes	-	-	6.058,33	6.058,33
<b>Rata-Rata</b>	<b>6.356,14</b>	<b>5.465,47</b>	<b>5.594,74</b>	<b>5.907,11</b>

**Lampiran 30 Rata-rata Harga Gabah di Tingkat Penggilingan  
Menurut Kabupaten dan Kelompok Kualitas di Provinsi Jawa Tengah (Rp/Kg), Maret 2023**

Kabupaten	GKG	GKP	Gabah Luar Kualitas	Rata-Rata
(1)	(2)	(3)	(4)	(5)
01 Cilacap	5.725,60	-	-	5.725,60
02 Banyumas	5.616,67	-	-	5.616,67
03 Purbalingga	5.616,67	-	-	5.616,67
04 Banjarnegara	-	-	5.733,33	5.733,33
05 Kebumen	5.807,14	-	-	5.807,14
06 Purworejo	6.100,00	4.550,00	-	5.583,33
07 Wonosobo	-	4.831,67	-	4.831,67
08 Magelang	6.400,00	5.300,00	-	5.483,33
09 Boyolali	5.383,33	5.116,67	-	5.250,00
10 Klaten	5.927,27	5.566,67	-	5.850,00
11 Sukoharjo	-	5.233,33	-	5.233,33
12 Wonogiri	5.400,00	4.962,50	4.700,00	5.050,00
13 Karanganyar	6.075,00	-	-	6.075,00
14 Sragen	-	4.900,00	-	4.900,00
15 Grobogan	-	5.620,00	-	5.620,00
16 Blora	6.300,00	5.400,00	6.100,00	5.816,67
17 Rembang	5.800,00	-	-	5.800,00
18 Pati	6.457,14	-	-	6.457,14
19 Kudus	5.700,00	-	-	5.700,00
20 Jepara	6.516,67	-	-	6.516,67
21 Demak	5.900,00	-	-	5.900,00
22 Semarang	-	5.541,67	-	5.541,67
23 Temanggung	-	5.056,00	-	5.056,00
24 Kendal	-	-	-	-
25 Batang	-	5.227,78	-	5.227,78
26 Pekalongan	6.216,67	-	-	6.216,67
27 Pemasang	5.850,00	-	-	5.850,00
28 Tegal	-	5.016,67	-	5.016,67
29 Brebes	-	-	5.770,00	5.770,00
<b>Rata-Rata</b>	<b>5.888,71</b>	<b>5.139,11</b>	<b>5.403,57</b>	<b>5.572,87</b>



**Lampiran 31 Rata-rata Harga Gabah di Tingkat Penggilingan  
Menurut Kabupaten dan Kelompok Kualitas di Provinsi Jawa Tengah (Rp/Kg), April 2023**

	<b>Kabupaten</b>	<b>GKG</b>	<b>GKP</b>	<b>Gabah Luar Kualitas</b>	<b>Rata-Rata</b>
	(1)	(2)	(3)	(4)	(5)
01	Cilacap	6.125,71	–	–	6.125,71
02	Banyumas	5.900,00	–	–	5.900,00
03	Purbalingga	5.933,33	–	–	5.933,33
04	Banjarnegara	6.200,00	6.200,00	–	6.200,00
05	Kebumen	6.121,43	–	–	6.121,43
06	Purworejo	6.207,14	–	–	6.207,14
07	Wonosobo	–	4.900,00	–	4.900,00
08	Magelang	6.350,00	5.050,00	–	5.483,33
09	Boyolali	6.166,67	5.050,00	–	5.608,33
10	Klaten	6.316,67	5.400,00	–	6.185,71
11	Sukoharjo	–	5.337,50	–	5.337,50
12	Wonogiri	5.225,00	–	5.475,00	5.308,33
13	Karanganyar	6.037,50	5.437,50	–	5.837,50
14	Sragen	6.350,00	5.816,67	–	6.030,00
15	Grobogan	6.486,67	–	–	6.486,67
16	Blora	6.170,00	–	6.100,00	6.158,33
17	Rembang	5.850,00	4.450,00	–	5.150,00
18	Pati	6.683,33	5.900,00	–	6.571,43
19	Kudus	5.795,83	–	–	5.795,83
20	Jepara	6.308,33	–	–	6.308,33
21	Demak	5.900,00	–	–	5.900,00
22	Semarang	–	5.666,67	–	5.666,67
23	Temanggung	–	4.705,00	–	4.705,00
24	Kendal	–	–	–	–
25	Batang	–	5.168,75	–	5.168,75
26	Pekalongan	5.950,00	–	–	5.950,00
27	Pemalang	5.950,00	–	–	5.950,00
28	Tegal	–	5.383,33	–	5.383,33
29	Brebes	–	–	5.310,00	5.310,00
	<b>Rata-Rata</b>	<b>6.095,95</b>	<b>5.333,75</b>	<b>5.450,00</b>	<b>5.762,12</b>

**Lampiran 32 Rata-rata Harga Gabah di Tingkat Penggilingan  
Menurut Kabupaten dan Kelompok Kualitas di Provinsi Jawa Tengah (Rp/Kg), Mei 2023**

Kabupaten	GKG	GKP	Gabah Luar Kualitas	Rata-Rata
(1)	(2)	(3)	(4)	(5)
01 Cilacap	6.100,00	6.026,67	–	6.068,57
02 Banyumas	6.000,00	–	–	6.000,00
03 Purbalingga	5.983,33	–	–	5.983,33
04 Banjarnegara	6.200,00	6.200,00	–	6.200,00
05 Kebumen	6.378,57	–	–	6.378,57
06 Purworejo	6.358,33	–	–	6.358,33
07 Wonosobo	–	5.005,00	–	5.005,00
08 Magelang	6.100,00	5.287,50	–	5.558,33
09 Boyolali	6.250,00	5.316,67	–	5.783,33
10 Klaten	6.450,00	5.300,00	–	5.957,14
11 Sukoharjo	6.075,00	5.675,00	–	5.915,00
12 Wonogiri	6.060,00	5.050,00	6.040,00	5.551,67
13 Karanganyar	6.206,67	–	–	6.206,67
14 Sragen	6.270,00	–	–	6.270,00
15 Grobogan	6.320,00	–	–	6.320,00
16 Blora	–	5.883,33	5.533,33	5.708,33
17 Rembang	6.450,00	–	4.250,00	5.350,00
18 Pati	6.657,14	–	–	6.657,14
19 Kudus	5.725,00	–	–	5.725,00
20 Jepara	6.400,00	–	–	6.400,00
21 Demak	5.983,33	–	–	5.983,33
22 Semarang	–	5.700,00	–	5.700,00
23 Temanggung	–	4.808,64	–	4.808,64
24 Kendal	–	–	–	–
25 Batang	–	5.200,00	–	5.200,00
26 Pekalongan	5.900,00	–	–	5.900,00
27 Pemasang	6.033,33	–	–	6.033,33
28 Tegal	–	5.350,00	–	5.350,00
29 Brebes	–	–	5.306,25	5.306,25
<b>Rata-Rata</b>	<b>6.208,30</b>	<b>5.350,98</b>	<b>5.189,33</b>	<b>5.831,55</b>



**Lampiran 33 Rata-rata Harga Gabah di Tingkat Penggilingan  
Menurut Kabupaten dan Kelompok Kualitas di Provinsi Jawa Tengah (Rp/Kg), Juni 2023**

	Kabupaten	GKG	GKP	Gabah Luar Kualitas	Rata-Rata
	(1)	(2)	(3)	(4)	(5)
01	Cilacap	6.111,43	–	–	6.111,43
02	Banyumas	6.000,00	–	–	6.000,00
03	Purbalingga	5.900,00	–	–	5.900,00
04	Banjarnegara	6.250,00	–	–	6.250,00
05	Kebumen	6.207,14	–	–	6.207,14
06	Purworejo	5.950,00	–	5.050,00	5.590,00
07	Wonosobo	–	5.100,00	4.775,00	4.991,67
08	Magelang	5.750,00	5.000,00	4.650,00	5.066,67
09	Boyolali	6.116,67	5.366,67	–	5.741,67
10	Klaten	6.060,00	5.500,00	–	5.900,00
11	Sukoharjo	5.900,00	5.593,75	–	5.655,00
12	Wonogiri	5.600,00	–	5.750,00	5.650,00
13	Karanganyar	6.191,67	–	–	6.191,67
14	Sragen	–	5.523,53	–	5.523,53
15	Grobogan	5.930,00	–	–	5.930,00
16	Blora	6.200,00	5.500,00	5.350,00	5.800,00
17	Rembang	6.550,00	–	4.750,00	5.650,00
18	Pati	6.550,00	5.800,00	–	6.442,86
19	Kudus	5.766,67	5.600,00	–	5.750,00
20	Jepara	6.183,33	–	–	6.183,33
21	Demak	5.975,00	6.000,00	–	5.983,33
22	Semarang	5.850,00	5.350,00	–	5.683,33
23	Temanggung	–	4.850,00	5.250,00	4.900,00
24	Kendal	–	–	–	–
25	Batang	–	5.175,00	–	5.175,00
26	Pekalongan	5.933,33	–	–	5.933,33
27	Pemalang	6.050,00	–	–	6.050,00
28	Tegal	6.300,00	5.100,00	–	5.700,00
29	Brebes	–	–	5.562,50	5.562,50
	<b>Rata-Rata</b>	<b>6.060,18</b>	<b>5.333,18</b>	<b>5.261,90</b>	<b>5.753,43</b>

**Lampiran 34 Rata-rata Harga Gabah di Tingkat Penggilingan  
Menurut Kabupaten dan Kelompok Kualitas di Provinsi Jawa Tengah (Rp/Kg), Juli 2023**

<b>Kabupaten</b>	<b>GKG</b>	<b>GKP</b>	<b>Gabah Luar Kualitas</b>	<b>Rata-Rata</b>
(1)	(2)	(3)	(4)	(5)
01 Cilacap	5.968,57	–	–	5.968,57
02 Banyumas	5.833,33	–	–	5.833,33
03 Purbalingga	5.816,67	–	–	5.816,67
04 Banjarnegara	–	–	5.960,00	5.960,00
05 Kebumen	6.121,43	–	–	6.121,43
06 Purworejo	5.910,00	–	–	5.910,00
07 Wonosobo	–	5.120,00	4.750,00	5.058,33
08 Magelang	5.460,00	5.000,00	–	5.383,33
09 Boyolali	6.150,00	5.416,67	–	5.783,33
10 Klaten	6.250,00	5.650,00	5.450,00	5.964,29
11 Sukoharjo	–	5.520,00	–	5.520,00
12 Wonogiri	5.650,00	5.550,00	6.050,00	5.700,00
13 Karanganyar	6.341,67	–	–	6.341,67
14 Sragen	–	5.733,33	–	5.733,33
15 Grobogan	6.400,00	6.016,67	–	6.208,33
16 Blora	6.500,00	5.600,00	5.550,00	6.033,33
17 Rembang	6.250,00	–	4.750,00	5.500,00
18 Pati	6.800,00	6.200,00	–	6.714,29
19 Kudus	6.078,57	5.642,86	–	5.860,71
20 Jepara	6.383,33	–	–	6.383,33
21 Demak	6.050,00	6.000,00	–	6.033,33
22 Semarang	–	5.733,33	–	5.733,33
23 Temanggung	–	5.350,00	–	5.350,00
24 Kendal	–	–	–	–
25 Batang	–	5.333,33	–	5.333,33
26 Pekalongan	6.033,33	–	–	6.033,33
27 Pemalang	5.983,33	–	–	5.983,33
28 Tegal	6.500,00	5.000,00	–	5.750,00
29 Brebes	5.700,00	–	5.262,50	5.408,33
<b>Rata-Rata</b>	<b>6.095,88</b>	<b>5.553,57</b>	<b>5.438,24</b>	<b>5.858,46</b>



**Lampiran 35 Rata-rata Harga Gabah di Tingkat Penggilingan  
Menurut Kabupaten dan Kelompok Kualitas di Provinsi Jawa Tengah (Rp/Kg), Agustus 2023**

	<b>Kabupaten</b>	<b>GKG</b>	<b>GKP</b>	<b>Gabah Luar Kualitas</b>	<b>Rata-Rata</b>
	(1)	(2)	(3)	(4)	(5)
01	Cilacap	6.433,71	-	-	6.433,71
02	Banyumas	6.183,33	-	-	6.183,33
03	Purbalingga	5.810,00	-	-	5.810,00
04	Banjarnegara	-	-	6.000,00	6.000,00
05	Kebumen	6.542,86	-	-	6.542,86
06	Purworejo	6.650,00	6.562,50	-	6.600,00
07	Wonosobo	-	5.435,00	-	5.435,00
08	Magelang	5.900,00	5.050,00	-	5.475,00
09	Boyolali	6.400,00	5.616,67	-	6.008,33
10	Klaten	6.920,00	6.212,50	-	6.717,86
11	Sukoharjo	6.275,00	5.937,50	-	6.050,00
12	Wonogiri	6.575,00	-	6.650,00	6.600,00
13	Karanganyar	6.700,00	6.050,00	-	6.483,33
14	Sragen	6.650,00	6.950,00	-	6.830,00
15	Grobogan	6.641,67	-	-	6.641,67
16	Blora	6.620,00	-	6.100,00	6.533,33
17	Rembang	6.250,00	-	4.850,00	5.550,00
18	Pati	6.614,29	-	-	6.614,29
19	Kudus	6.100,00	5.800,00	-	5.950,00
20	Jepara	6.600,00	-	-	6.600,00
21	Demak	6.200,00	5.900,00	-	6.100,00
22	Semarang	-	6.016,67	-	6.016,67
23	Temanggung	-	6.050,00	-	6.050,00
24	Kendal	-	-	-	-
25	Batang	-	5.342,86	-	5.342,86
26	Pekalongan	6.225,00	-	-	6.225,00
27	Pemalang	6.150,00	-	-	6.150,00
28	Tegal	-	5.700,00	-	5.700,00
29	Brebes	-	-	5.462,50	5.462,50
	<b>Rata-Rata</b>	<b>6.426,27</b>	<b>5.822,08</b>	<b>5.720,00</b>	<b>6.212,24</b>



**Lampiran 36 Rata-rata Harga Gabah di Tingkat Penggilingan  
Menurut Kabupaten dan Kelompok Kualitas di Provinsi Jawa Tengah (Rp/Kg), September 2023**

	<b>Kabupaten</b>	<b>GKG</b>	<b>GKP</b>	<b>Gabah Luar Kualitas</b>	<b>Rata-Rata</b>
	(1)	(2)	(3)	(4)	(5)
01	Cilacap	7.750,00	-	-	7.750,00
02	Banyumas	7.191,67	-	-	7.191,67
03	Purbalingga	7.166,67	-	-	7.166,67
04	Banjarnegara	7.366,67	7.400,00	-	7.375,00
05	Kebumen	7.392,86	-	-	7.392,86
06	Purworejo	7.478,57	-	-	7.478,57
07	Wonosobo	-	5.690,00	5.450,00	5.610,00
08	Magelang	7.100,00	6.200,00	-	6.350,00
09	Boyolali	7.050,00	5.783,33	-	6.416,67
10	Klaten	7.900,00	6.783,33	-	7.421,43
11	Sukoharjo	-	6.678,13	-	6.678,13
12	Wonogiri	7.333,33	-	-	7.333,33
13	Karanganyar	7.208,33	-	-	7.208,33
14	Sragen	7.325,00	7.616,67	-	7.500,00
15	Grobogan	8.083,33	-	-	8.083,33
16	Blora	7.541,67	-	-	7.541,67
17	Rembang	7.183,33	7.250,00	-	7.216,67
18	Pati	7.300,00	6.700,00	-	7.042,86
19	Kudus	6.391,67	6.150,00	-	6.331,25
20	Jepara	7.600,00	-	-	7.600,00
21	Demak	7.350,00	-	-	7.350,00
22	Semarang	-	6.940,00	-	6.940,00
23	Temanggung	-	-	7.450,00	7.450,00
24	Kendal	-	-	-	-
25	Batang	-	-	-	-
26	Pekalongan	6.550,00	-	-	6.550,00
27	Pemalang	6.916,67	-	-	6.916,67
28	Tegal	7.800,00	6.440,00	-	6.666,67
29	Brebes	7.700,00	-	-	7.700,00
	<b>Rata-Rata</b>	<b>7.320,72</b>	<b>6.581,89</b>	<b>6.116,67</b>	<b>7.088,90</b>

**Lampiran 37 Rata-rata Harga Gabah di Tingkat Penggilingan  
Menurut Kabupaten dan Kelompok Kualitas di Provinsi Jawa Tengah (Rp/Kg), Oktober 2023**

	<b>Kabupaten</b>	<b>GKG</b>	<b>GKP</b>	<b>Gabah Luar Kualitas</b>	<b>Rata-Rata</b>
	(1)	(2)	(3)	(4)	(5)
01	Cilacap	7.821,43	–	–	7.821,43
02	Banyumas	7.433,33	–	–	7.433,33
03	Purbalingga	7.616,67	–	–	7.616,67
04	Banjarnegara	–	7.780,00	–	7.780,00
05	Kebumen	7.735,71	–	–	7.735,71
06	Purworejo	8.050,00	–	–	8.050,00
07	Wonosobo	–	5.726,67	–	5.726,67
08	Magelang	6.750,00	6.350,00	–	6.483,33
09	Boyolali	7.850,00	6.916,67	–	7.383,33
10	Klaten	8.280,00	7.175,00	–	7.964,29
11	Sukoharjo	–	6.725,00	–	6.725,00
12	Wonogiri	7.700,00	–	–	7.700,00
13	Karanganyar	7.766,67	–	–	7.766,67
14	Sragen	–	7.283,33	–	7.283,33
15	Grobogan	8.175,00	–	–	8.175,00
16	Blora	8.166,67	7.100,00	–	7.633,33
17	Rembang	7.650,00	7.550,00	–	7.600,00
18	Pati	7.800,00	8.200,00	6.800,00	7.428,57
19	Kudus	7.000,00	–	–	7.000,00
20	Jepara	8.416,67	–	–	8.416,67
21	Demak	8.083,33	–	–	8.083,33
22	Semarang	7.800,00	7.080,00	–	7.200,00
23	Temanggung	–	–	–	–
24	Kendal	–	–	–	–
25	Batang	–	5.533,33	–	5.533,33
26	Pekalongan	7.516,67	–	–	7.516,67
27	Pemalang	6.950,00	–	–	6.950,00
28	Tegal	7.700,00	7.100,00	–	7.600,00
29	Brebes	7.912,50	–	6.500,00	7.630,00
	<b>Rata-Rata</b>	<b>7.775,24</b>	<b>6.769,73</b>	<b>6.725,00</b>	<b>7.412,41</b>

**Lampiran 38 Rata-rata Harga Gabah di Tingkat Penggilingan  
Menurut Kabupaten dan Kelompok Kualitas di Provinsi Jawa Tengah (Rp/Kg), November 2023**

<b>Kabupaten</b>	<b>GKG</b>	<b>GKP</b>	<b>Gabah Luar Kualitas</b>	<b>Rata-Rata</b>
(1)	(2)	(3)	(4)	(5)
01 Cilacap	7.835,71	-	-	7.835,71
02 Banyumas	7.433,33	-	-	7.433,33
03 Purbalingga	7.764,29	-	-	7.764,29
04 Banjarnegara	7.833,33	7.866,67	-	7.850,00
05 Kebumen	7.878,57	-	-	7.878,57
06 Purworejo	7.783,33	-	-	7.783,33
07 Wonosobo	-	6.510,00	5.050,00	6.266,67
08 Magelang	7.300,00	6.600,00	-	6.716,67
09 Boyolali	7.550,00	6.683,33	-	7.116,67
10 Klaten	8.016,67	6.700,00	-	7.828,57
11 Sukoharjo	-	6.900,00	-	6.900,00
12 Wonogiri	7.316,67	-	-	7.316,67
13 Karanganyar	7.320,00	7.100,00	-	7.283,33
14 Sragen	7.050,00	7.061,11	-	7.060,00
15 Grobogan	7.708,33	-	-	7.708,33
16 Blora	7.900,00	7.125,00	7.000,00	7.491,67
17 Rembang	7.450,00	6.050,00	-	6.750,00
18 Pati	7.725,00	-	6.400,00	7.157,14
19 Kudus	7.100,00	-	-	7.100,00
20 Jepara	8.450,00	-	-	8.450,00
21 Demak	7.741,67	-	-	7.741,67
22 Semarang	-	6.750,00	-	6.750,00
23 Temanggung	-	6.550,00	6.550,00	6.550,00
24 Kendal	-	-	-	-
25 Batang	-	5.770,00	-	5.770,00
26 Pekalongan	7.625,00	-	-	7.625,00
27 Pemasang	6.950,00	-	-	6.950,00
28 Tegal	8.033,33	6.500,00	-	7.266,67
29 Brebes	7.650,00	6.900,00	-	7.275,00
<b>Rata-Rata</b>	<b>7.677,88</b>	<b>6.626,79</b>	<b>6.300,00</b>	<b>7.273,49</b>




**Lampiran 39 Rata-rata Harga Gabah di Tingkat Penggilingan  
Menurut Kabupaten dan Kelompok Kualitas di Provinsi Jawa Tengah (Rp/Kg), Desember 2023**

Kabupaten	GKG	GKP	Gabah Luar Kualitas	Rata-Rata
(1)	(2)	(3)	(4)	(5)
01 Cilacap	7.864,29	–	–	7.864,29
02 Banyumas	7.483,33	–	–	7.483,33
03 Purbalingga	7.850,00	–	–	7.850,00
04 Banjarnegara	7.850,00	7.800,00	6.700,00	7.633,33
05 Kebumen	8.021,43	–	–	8.021,43
06 Purworejo	8.016,67	–	–	8.016,67
07 Wonosobo	–	6.100,00	–	6.100,00
08 Magelang	7.200,00	6.320,00	–	6.466,67
09 Boyolali	7.850,00	6.783,33	–	7.316,67
10 Klaten	7.980,00	7.250,00	–	7.771,43
11 Sukoharjo	8.000,00	7.000,00	–	7.500,00
12 Wonogiri	7.716,67	–	–	7.716,67
13 Karanganyar	7.966,67	–	–	7.966,67
14 Sragen	8.116,67	7.550,00	–	7.975,00
15 Grobogan	7.725,00	–	–	7.725,00
16 Blora	7.983,33	–	–	7.983,33
17 Rembang	7.483,33	5.983,33	–	6.733,33
18 Pati	7.400,00	–	–	7.400,00
19 Kudus	7.050,00	6.800,00	–	7.014,29
20 Jepara	8.466,67	–	–	8.466,67
21 Demak	8.050,00	–	–	8.050,00
22 Semarang	–	7.078,57	–	7.078,57
23 Temanggung	–	6.850,00	–	6.850,00
24 Kendal	–	–	–	–
25 Batang	–	6.418,18	–	6.418,18
26 Pekalongan	8.050,00	–	–	8.050,00
27 Pemalang	6.966,67	–	–	6.966,67
28 Tegal	8.000,00	7.100,00	–	7.850,00
29 Brebes	7.650,00	7.340,00	–	7.509,09
<b>Rata-Rata</b>	<b>7.788,40</b>	<b>6.776,27</b>	<b>6.700,00</b>	<b>7.459,73</b>

**Lampiran 40 Rata-rata Kadar Air Gabah yang Dijual Petani  
Menurut Kabupaten dan Kelompok Kualitas di Provinsi Jawa Tengah (persen), 2023**

Kabupaten	GKG	GKP	Gabah Luar Kualitas	Rata-Rata
(1)	(2)	(3)	(4)	(5)
01 Cilacap	12,80	14,73	–	12,85
02 Banyumas	13,20	–	–	13,20
03 Purbalingga	13,04	–	–	13,04
04 Banjarnegara	12,53	15,90	15,59	15,07
05 Kebumen	12,96	14,63	–	13,10
06 Purworejo	13,23	16,81	27,25	14,71
07 Wonosobo	–	21,96	25,23	22,41
08 Magelang	11,89	17,59	21,13	15,79
09 Boyolali	12,58	18,54	–	15,81
10 Klaten	11,93	18,09	12,53	13,53
11 Sukoharjo	12,50	22,42	–	21,28
12 Wonogiri	12,34	14,80	12,55	12,77
13 Karanganyar	11,96	17,01	–	12,34
14 Sragen	11,88	21,37	–	19,64
15 Grobogan	12,22	20,19	–	14,34
16 Blora	12,01	21,80	20,32	16,97
17 Rembang	12,75	17,53	23,74	15,62
18 Pati	12,67	16,99	15,06	13,42
19 Kudus	12,38	15,73	–	13,20
20 Jepara	12,06	–	–	12,06
21 Demak	11,63	14,61	–	12,10
22 Semarang	13,28	19,61	–	19,17
23 Temanggung	13,13	18,44	17,10	18,00
24 Kendal	–	–	–	–
25 Batang	–	15,02	–	15,02
26 Pekalongan	13,29	–	–	13,29
27 Pemalang	11,78	–	12,90	11,79
28 Tegal	11,88	20,57	–	17,43
29 Brebes	12,54	14,10	12,61	12,62
<b>Rata-Rata</b>	<b>12,49</b>	<b>18,90</b>	<b>16,68</b>	<b>14,95</b>



**Lampiran 41 Rata-rata Kadar Air Gabah yang Dijual Petani  
Menurut Kabupaten dan Kelompok Kualitas di Provinsi Jawa Tengah (persen), Januari 2023**

Kabupaten	GKG	GKP	Gabah Luar Kualitas	Rata-Rata
(1)	(2)	(3)	(4)	(5)
01 Cilacap	12,56	–	–	12,56
02 Banyumas	13,33	–	–	13,33
03 Purbalingga	12,85	–	–	12,85
04 Banjarnegara	–	23,80	9,10	16,45
05 Kebumen	–	14,63	–	14,63
06 Purworejo	12,86	14,65	–	13,94
07 Wonosobo	–	24,03	26,63	25,33
08 Magelang	13,27	19,17	–	16,22
09 Boyolali	–	16,57	–	16,57
10 Klaten	12,08	–	–	12,08
11 Sukoharjo	12,10	22,43	–	20,36
12 Wonogiri	13,50	15,08	–	14,55
13 Karanganyar	11,80	–	–	11,80
14 Sragen	11,24	–	–	11,24
15 Grobogan	12,83	16,84	–	15,06
16 Blora	12,30	14,27	13,80	13,78
17 Rembang	13,16	–	–	13,16
18 Pati	13,68	–	24,80	15,27
19 Kudus	10,65	15,50	–	13,08
20 Jepara	12,02	–	–	12,02
21 Demak	12,25	14,63	–	13,68
22 Semarang	–	20,43	–	20,43
23 Temanggung	–	22,50	14,90	18,70
24 Kendal	–	–	–	–
25 Batang	–	–	–	–
26 Pekalongan	13,12	–	–	13,12
27 Pemasang	11,66	–	12,90	11,87
28 Tegal	13,40	24,17	–	18,78
29 Brebes	–	–	14,49	14,49
<b>Rata-Rata</b>	<b>12,61</b>	<b>17,70</b>	<b>16,79</b>	<b>14,82</b>

**Lampiran 42 Rata-rata Kadar Air Gabah yang Dijual Petani  
Menurut Kabupaten dan Kelompok Kualitas di Provinsi Jawa Tengah (persen), Februari 2023**

	Kabupaten	GKG	GKP	Gabah Luar Kualitas	Rata-Rata
	(1)	(2)	(3)	(4)	(5)
01	Cilacap	13,09	-	-	13,09
02	Banyumas	13,35	-	-	13,35
03	Purbalingga	13,02	-	-	13,02
04	Banjarnegara	-	-	-	-
05	Kebumen	13,11	-	-	13,11
06	Purworejo	-	21,37	28,91	23,89
07	Wonosobo	-	17,68	25,10	18,92
08	Magelang	12,50	19,39	-	18,24
09	Boyolali	12,73	18,80	-	15,77
10	Klaten	13,21	14,25	-	13,65
11	Sukoharjo	-	24,55	-	24,55
12	Wonogiri	12,50	-	13,50	12,83
13	Karanganyar	12,75	-	-	12,75
14	Sragen	12,80	21,37	-	20,59
15	Grobogan	-	22,93	-	22,93
16	Blora	-	23,90	26,10	25,18
17	Rembang	13,53	18,13	-	15,83
18	Pati	12,48	15,23	-	13,66
19	Kudus	12,38	16,40	-	13,72
20	Jepara	11,82	-	-	11,82
21	Demak	13,18	-	-	13,18
22	Semarang	-	21,38	-	21,38
23	Temanggung	13,13	19,60	23,10	16,42
24	Kendal	-	-	-	-
25	Batang	-	14,99	-	14,99
26	Pekalongan	13,12	-	-	13,12
27	Pemalang	12,10	-	-	12,10
28	Tegal	12,00	21,83	-	16,92
29	Brebes	-	-	12,23	12,23
	<b>Rata-Rata</b>	<b>12,80</b>	<b>19,68</b>	<b>20,48</b>	<b>16,46</b>



**Lampiran 43 Rata-rata Kadar Air Gabah yang Dijual Petani  
Menurut Kabupaten dan Kelompok Kualitas di Provinsi Jawa Tengah (persen), Maret 2023**

	<b>Kabupaten</b>	<b>GKG</b>	<b>GKP</b>	<b>Gabah Luar Kualitas</b>	<b>Rata-Rata</b>
	(1)	(2)	(3)	(4)	(5)
01	Cilacap	12,44	–	–	12,44
02	Banyumas	13,24	–	–	13,24
03	Purbalingga	12,73	–	–	12,73
04	Banjarnegara	–	–	14,05	14,05
05	Kebumen	12,74	–	–	12,74
06	Purworejo	12,98	15,33	–	13,76
07	Wonosobo	–	22,20	–	22,20
08	Magelang	12,00	18,13	–	17,11
09	Boyolali	13,07	18,87	–	15,97
10	Klaten	12,00	20,80	–	13,88
11	Sukoharjo	–	20,20	–	20,20
12	Wonogiri	12,08	14,93	11,20	12,55
13	Karanganyar	12,72	–	–	12,72
14	Sragen	–	19,69	–	19,69
15	Grobogan	–	23,00	–	23,00
16	Blora	12,70	22,90	12,50	17,77
17	Rembang	13,00	–	–	13,00
18	Pati	13,47	–	–	13,47
19	Kudus	13,60	–	–	13,60
20	Jepara	12,67	–	–	12,67
21	Demak	11,67	–	–	11,67
22	Semarang	–	18,83	–	18,83
23	Temanggung	–	18,00	–	18,00
24	Kendal	–	–	–	–
25	Batang	–	15,06	–	15,06
26	Pekalongan	13,53	–	–	13,53
27	Pemalang	11,17	–	–	11,17
28	Tegal	–	21,30	–	21,30
29	Brebes	–	–	12,36	12,36
	<b>Rata-Rata</b>	<b>12,58</b>	<b>19,26</b>	<b>12,32</b>	<b>15,08</b>



**Lampiran 44 Rata-rata Kadar Air Gabah yang Dijual Petani  
Menurut Kabupaten dan Kelompok Kualitas di Provinsi Jawa Tengah (persen), April 2023**

Kabupaten	GKG	GKP	Gabah Luar Kualitas	Rata-Rata
(1)	(2)	(3)	(4)	(5)
01 Cilacap	12,94	–	–	12,94
02 Banyumas	13,18	–	–	13,18
03 Purbalingga	13,03	–	–	13,03
04 Banjarnegara	11,23	14,95	–	14,70
05 Kebumen	12,66	–	–	12,66
06 Purworejo	13,14	–	–	13,14
07 Wonosobo	–	23,22	–	23,22
08 Magelang	9,07	16,55	–	14,06
09 Boyolali	12,90	18,90	–	15,90
10 Klaten	12,51	20,53	–	13,65
11 Sukoharjo	–	22,70	–	22,70
12 Wonogiri	12,55	–	11,30	12,13
13 Karanganyar	12,35	16,37	–	13,69
14 Sragen	13,38	22,28	–	18,72
15 Grobogan	13,17	–	–	13,17
16 Blora	12,97	–	11,60	12,74
17 Rembang	13,10	18,97	–	16,03
18 Pati	13,65	23,10	–	15,00
19 Kudus	13,23	–	–	13,23
20 Jepara	11,95	–	–	11,95
21 Demak	13,25	–	–	13,25
22 Semarang	–	21,22	–	21,22
23 Temanggung	–	17,77	–	17,77
24 Kendal	–	–	–	–
25 Batang	–	15,13	–	15,13
26 Pekalongan	13,33	–	–	13,33
27 Pemasang	11,30	–	–	11,30
28 Tegal	–	18,55	–	18,55
29 Brebes	–	–	12,34	12,34
<b>Rata-Rata</b>	<b>12,77</b>	<b>18,40</b>	<b>11,99</b>	<b>15,00</b>



**Lampiran 45 Rata-rata Kadar Air Gabah yang Dijual Petani  
Menurut Kabupaten dan Kelompok Kualitas di Provinsi Jawa Tengah (persen), Mei 2023**

	<b>Kabupaten</b>	<b>GKG</b>	<b>GKP</b>	<b>Gabah Luar Kualitas</b>	<b>Rata-Rata</b>
	(1)	(2)	(3)	(4)	(5)
01	Cilacap	12,48	14,73	–	13,44
02	Banyumas	13,18	–	–	13,18
03	Purbalingga	13,38	–	–	13,38
04	Banjarnegara	13,00	15,60	–	15,08
05	Kebumen	12,60	–	–	12,60
06	Purworejo	12,87	–	–	12,87
07	Wonosobo	–	19,83	–	19,83
08	Magelang	12,50	15,75	–	14,67
09	Boyolali	12,10	18,73	–	15,42
10	Klaten	10,34	15,87	–	12,71
11	Sukoharjo	12,17	18,20	–	14,58
12	Wonogiri	12,70	14,28	13,50	13,63
13	Karanganyar	11,58	–	–	11,58
14	Sragen	10,83	–	–	10,83
15	Grobogan	12,77	–	–	12,77
16	Blora	–	22,72	13,43	18,08
17	Rembang	12,53	–	18,93	15,73
18	Pati	13,46	–	–	13,46
19	Kudus	12,80	–	–	12,80
20	Jejara	12,08	–	–	12,08
21	Demak	11,35	–	–	11,35
22	Semarang	–	18,97	–	18,97
23	Temanggung	–	17,56	–	17,56
24	Kendal	–	–	–	–
25	Batang	–	15,00	–	15,00
26	Pekalongan	13,37	–	–	13,37
27	Pemalang	12,02	–	–	12,02
28	Tegal	–	20,43	–	20,43
29	Brebes	–	–	11,05	11,05
	<b>Rata-Rata</b>	<b>12,40</b>	<b>17,85</b>	<b>13,27</b>	<b>14,29</b>

**Lampiran 46 Rata-rata Kadar Air Gabah yang Dijual Petani  
Menurut Kabupaten dan Kelompok Kualitas di Provinsi Jawa Tengah (persen), Juni 2023**

Kabupaten	GKG	GKP	Gabah Luar Kualitas	Rata-Rata
(1)	(2)	(3)	(4)	(5)
01 Cilacap	12,96	–	–	12,96
02 Banyumas	13,18	–	–	13,18
03 Purbalingga	12,78	–	–	12,78
04 Banjarnegara	13,08	–	–	13,08
05 Kebumen	13,02	–	–	13,02
06 Purworejo	13,60	–	25,58	18,39
07 Wonosobo	–	21,98	24,56	22,84
08 Magelang	9,73	16,03	21,13	15,83
09 Boyolali	11,97	18,80	–	15,38
10 Klaten	12,60	20,63	–	14,90
11 Sukoharjo	13,50	23,55	–	21,54
12 Wonogiri	12,83	–	12,90	12,85
13 Karanganyar	11,95	–	–	11,95
14 Sragen	–	23,71	–	23,71
15 Grobogan	13,33	–	–	13,33
16 Blora	12,37	24,60	27,05	19,30
17 Rembang	12,50	–	25,53	19,02
18 Pati	13,27	17,20	–	13,83
19 Kudus	11,71	15,30	–	12,07
20 Jepara	11,78	–	–	11,78
21 Demak	12,78	14,75	–	13,43
22 Semarang	13,38	17,65	–	14,80
23 Temanggung	–	20,44	19,25	20,29
24 Kendal	–	–	–	–
25 Batang	–	15,00	–	15,00
26 Pekalongan	13,48	–	–	13,48
27 Pemasang	11,82	–	–	11,82
28 Tegal	11,70	19,37	–	15,53
29 Brebes	–	–	12,94	12,94
<b>Rata-Rata</b>	<b>12,64</b>	<b>20,54</b>	<b>19,08</b>	<b>15,72</b>

**Lampiran 47 Rata-rata Kadar Air Gabah yang Dijual Petani  
Menurut Kabupaten dan Kelompok Kualitas di Provinsi Jawa Tengah (persen), Juli 2023**

	<b>Kabupaten</b>	<b>GKG</b>	<b>GKP</b>	<b>Gabah Luar Kualitas</b>	<b>Rata-Rata</b>
	(1)	(2)	(3)	(4)	(5)
01	Cilacap	12,99	–	–	12,99
02	Banyumas	13,16	–	–	13,16
03	Purbalingga	13,45	–	–	13,45
04	Banjarnegara	–	–	16,15	16,15
05	Kebumen	12,91	–	–	12,91
06	Purworejo	13,15	–	–	13,15
07	Wonosobo	–	22,00	25,70	22,62
08	Magelang	12,43	21,58	–	13,95
09	Boyolali	13,13	18,87	–	16,00
10	Klaten	12,21	19,50	12,53	14,34
11	Sukoharjo	–	23,02	–	23,02
12	Wonogiri	12,33	14,70	16,00	13,33
13	Karanganyar	12,32	–	–	12,32
14	Sragen	–	22,28	–	22,28
15	Grobogan	12,40	14,70	–	13,55
16	Blora	12,00	24,60	21,00	17,10
17	Rembang	12,23	–	25,13	18,68
18	Pati	12,62	17,20	–	13,27
19	Kudus	12,27	15,66	–	13,96
20	Jepara	12,60	–	–	12,60
21	Demak	11,13	14,30	–	12,18
22	Semarang	–	19,65	–	19,65
23	Temanggung	–	15,40	–	15,40
24	Kendal	–	–	–	–
25	Batang	–	15,00	–	15,00
26	Pekalongan	13,23	–	–	13,23
27	Pemalang	11,98	–	–	11,98
28	Tegal	11,73	18,90	–	15,32
29	Brebes	12,65	–	13,43	13,17
	<b>Rata-Rata</b>	<b>12,59</b>	<b>18,96</b>	<b>18,00</b>	<b>15,15</b>

**Lampiran 48 Rata-rata Kadar Air Gabah yang Dijual Petani  
Menurut Kabupaten dan Kelompok Kualitas di Provinsi Jawa Tengah (persen), Agustus 2023**

Kabupaten	GKG	GKP	Gabah Luar Kualitas	Rata-Rata
(1)	(2)	(3)	(4)	(5)
01 Cilacap	12,85	–	–	12,85
02 Banyumas	13,16	–	–	13,16
03 Purbalingga	13,22	–	–	13,22
04 Banjarnegara	–	–	17,25	17,25
05 Kebumen	12,71	–	–	12,71
06 Purworejo	13,55	14,61	–	14,15
07 Wonosobo	–	23,63	–	23,63
08 Magelang	10,70	18,92	–	14,81
09 Boyolali	12,87	18,90	–	15,88
10 Klaten	11,16	15,45	–	12,39
11 Sukoharjo	12,90	18,05	–	16,33
12 Wonogiri	12,33	–	13,65	12,77
13 Karanganyar	10,68	18,00	–	13,12
14 Sragen	12,12	16,53	–	14,77
15 Grobogan	11,92	–	–	11,92
16 Blora	11,43	–	10,40	11,26
17 Rembang	12,23	–	25,37	18,80
18 Pati	11,63	–	–	11,63
19 Kudus	13,90	16,20	–	15,05
20 Jepara	12,18	–	–	12,18
21 Demak	11,95	14,70	–	12,87
22 Semarang	–	19,68	–	19,68
23 Temanggung	–	19,07	–	19,07
24 Kendal	–	–	–	–
25 Batang	–	15,00	–	15,00
26 Pekalongan	13,23	–	–	13,23
27 Pemasang	11,60	–	–	11,60
28 Tegal	–	21,68	–	21,68
29 Brebes	–	–	12,35	12,35
<b>Rata-Rata</b>	<b>12,38</b>	<b>18,42</b>	<b>16,63</b>	<b>14,29</b>



**Lampiran 49 Rata-rata Kadar Air Gabah yang Dijual Petani  
Menurut Kabupaten dan Kelompok Kualitas di Provinsi Jawa Tengah (persen), September 2023**

	<b>Kabupaten</b>	<b>GKG</b>	<b>GKP</b>	<b>Gabah Luar Kualitas</b>	<b>Rata-Rata</b>
	(1)	(2)	(3)	(4)	(5)
01	Cilacap	13,00	-	-	13,00
02	Banyumas	13,17	-	-	13,17
03	Purbalingga	13,15	-	-	13,15
04	Banjarnegara	12,41	17,60	-	13,71
05	Kebumen	12,93	-	-	12,93
06	Purworejo	13,37	-	-	13,37
07	Wonosobo	-	22,05	25,02	23,04
08	Magelang	13,60	18,06	-	17,32
09	Boyolali	12,97	18,87	-	15,92
10	Klaten	11,83	18,40	-	14,64
11	Sukoharjo	-	23,63	-	23,63
12	Wonogiri	11,78	-	-	11,78
13	Karanganyar	11,82	-	-	11,82
14	Sragen	11,92	14,92	-	13,72
15	Grobogan	10,77	-	-	10,77
16	Blora	12,03	-	-	12,03
17	Rembang	12,83	17,43	-	15,13
18	Pati	10,38	14,50	-	12,14
19	Kudus	12,02	15,15	-	12,80
20	Jepara	11,67	-	-	11,67
21	Demak	11,42	-	-	11,42
22	Semarang	-	20,26	-	20,26
23	Temanggung	-	-	12,24	12,24
24	Kendal	-	-	-	-
25	Batang	-	-	-	-
26	Pekalongan	13,20	-	-	13,20
27	Pemalang	11,65	-	-	11,65
28	Tegal	11,80	21,80	-	20,13
29	Brebes	12,93	-	-	12,93
	<b>Rata-Rata</b>	<b>12,27</b>	<b>19,51</b>	<b>20,76</b>	<b>14,48</b>

**Lampiran 50 Rata-rata Kadar Air Gabah yang Dijual Petani  
Menurut Kabupaten dan Kelompok Kualitas di Provinsi Jawa Tengah (persen), Oktober 2023**

Kabupaten		GKG	GKP	Gabah Luar Kualitas	Rata-Rata
(1)	(2)	(3)	(4)	(5)	
01	Cilacap	13,01	-	-	13,01
02	Banyumas	13,16	-	-	13,16
03	Purbalingga	13,27	-	-	13,27
04	Banjarnegara	-	16,65	-	16,65
05	Kebumen	13,07	-	-	13,07
06	Purworejo	13,24	-	-	13,24
07	Wonosobo	-	22,92	-	22,92
08	Magelang	12,77	17,63	-	16,01
09	Boyolali	12,00	18,63	-	15,32
10	Klaten	11,36	18,91	-	13,52
11	Sukoharjo	-	21,50	-	21,50
12	Wonogiri	12,03	-	-	12,03
13	Karanganyar	11,50	-	-	11,50
14	Sragen	-	22,17	-	22,17
15	Grobogan	11,56	-	-	11,56
16	Blora	10,75	20,23	-	15,49
17	Rembang	12,30	16,43	-	14,37
18	Pati	13,20	23,20	13,43	14,73
19	Kudus	10,80	-	-	10,80
20	Jepara	12,03	-	-	12,03
21	Demak	10,57	-	-	10,57
22	Semarang	12,90	19,44	-	18,35
23	Temanggung	-	-	-	-
24	Kendal	-	-	-	-
25	Batang	-	15,00	-	15,00
26	Pekalongan	13,23	-	-	13,23
27	Pemalang	11,80	-	-	11,80
28	Tegal	11,12	20,30	-	12,65
29	Brebes	12,10	-	11,90	12,06
<b>Rata-Rata</b>		<b>12,21</b>	<b>19,24</b>	<b>13,05</b>	<b>14,59</b>



**Lampiran 51 Rata-rata Kadar Air Gabah yang Dijual Petani  
Menurut Kabupaten dan Kelompok Kualitas di Provinsi Jawa Tengah (persen), November 2023**

	<b>Kabupaten</b>	<b>GKG</b>	<b>GKP</b>	<b>Gabah Luar Kualitas</b>	<b>Rata-Rata</b>
	(1)	(2)	(3)	(4)	(5)
01	Cilacap	13,01	–	–	13,01
02	Banyumas	13,16	–	–	13,16
03	Purbalingga	12,74	–	–	12,74
04	Banjarnegara	12,17	16,30	–	14,24
05	Kebumen	13,32	–	–	13,32
06	Purworejo	13,40	–	–	13,40
07	Wonosobo	–	20,50	22,50	20,83
08	Magelang	12,96	17,55	–	16,79
09	Boyolali	12,27	19,07	–	15,67
10	Klaten	11,64	20,60	–	12,92
11	Sukoharjo	–	21,04	–	21,04
12	Wonogiri	12,37	–	–	12,37
13	Karanganyar	11,72	16,30	–	12,48
14	Sragen	13,05	21,80	–	20,93
15	Grobogan	11,95	–	–	11,95
16	Blora	10,82	24,35	25,10	17,71
17	Rembang	12,40	16,70	–	14,55
18	Pati	9,40	–	13,43	11,13
19	Kudus	12,75	–	–	12,75
20	Jepara	11,98	–	–	11,98
21	Demak	10,32	–	–	10,32
22	Semarang	–	20,73	–	20,73
23	Temanggung	–	17,80	18,20	18,00
24	Kendal	–	–	–	–
25	Batang	–	15,00	–	15,00
26	Pekalongan	13,37	–	–	13,37
27	Pemalang	12,10	–	–	12,10
28	Tegal	12,70	17,77	–	15,23
29	Brebes	12,90	14,10	–	13,50
	<b>Rata-Rata</b>	<b>12,28</b>	<b>18,78</b>	<b>17,68</b>	<b>14,67</b>



**Lampiran 52 Rata-rata Kadar Air Gabah yang Dijual Petani  
Menurut Kabupaten dan Kelompok Kualitas di Provinsi Jawa Tengah (persen), Desember 2023**

	<b>Kabupaten</b>	<b>GKG</b>	<b>GKP</b>	<b>Gabah Luar Kualitas</b>	<b>Rata-Rata</b>
	(1)	(2)	(3)	(4)	(5)
01	Cilacap	12,96	–	–	12,96
02	Banyumas	13,14	–	–	13,14
03	Purbalingga	12,97	–	–	12,97
04	Banjarnegara	12,42	15,37	27,10	16,34
05	Kebumen	13,51	–	–	13,51
06	Purworejo	13,52	–	–	13,52
07	Wonosobo	–	23,58	–	23,58
08	Magelang	9,90	16,01	–	15,00
09	Boyolali	12,33	19,50	–	15,92
10	Klaten	11,82	16,98	–	13,29
11	Sukoharjo	12,80	16,80	–	14,80
12	Wonogiri	12,65	–	–	12,65
13	Karanganyar	12,55	–	–	12,55
14	Sragen	12,38	21,70	–	14,71
15	Grobogan	11,77	–	–	11,77
16	Blora	12,37	–	–	12,37
17	Rembang	12,23	16,77	–	14,50
18	Pati	11,76	–	–	11,76
19	Kudus	13,20	16,40	–	13,66
20	Jepara	11,97	–	–	11,97
21	Demak	10,23	–	–	10,23
22	Semarang	–	18,58	–	18,58
23	Temanggung	–	18,58	–	18,58
24	Kendal	–	–	–	–
25	Batang	–	15,00	–	15,00
26	Pekalongan	13,28	–	–	13,28
27	Pemalang	12,33	–	–	12,33
28	Tegal	11,36	18,90	–	12,62
29	Brebes	12,55	15,38	–	13,84
	<b>Rata-Rata</b>	<b>12,45</b>	<b>17,66</b>	<b>27,10</b>	<b>14,19</b>



**Lampiran 53 Rata-rata Kadar Hampa/Kotoran Gabah yang Dijual Petani  
Menurut Kabupaten dan Kelompok Kualitas di Provinsi Jawa Tengah (persen), 2023**

	<b>Kabupaten</b>	<b>GKG</b>	<b>GKP</b>	<b>Gabah Luar Kualitas</b>	<b>Rata-Rata</b>
	(1)	(2)	(3)	(4)	(5)
01	Cilacap	3,44	4,50	–	3,47
02	Banyumas	6,48	–	–	6,48
03	Purbalingga	2,66	–	–	2,66
04	Banjarnegara	8,86	8,85	23,38	12,62
05	Kebumen	3,39	3,60	–	3,41
06	Purworejo	4,67	3,81	3,06	4,41
07	Wonosobo	–	6,65	8,27	6,87
08	Magelang	5,02	4,84	13,48	5,02
09	Boyolali	10,00	6,33	–	8,01
10	Klaten	3,61	3,81	10,90	3,75
11	Sukoharjo	3,72	7,64	–	7,19
12	Wonogiri	5,03	5,12	12,67	6,57
13	Karanganyar	2,99	4,52	–	3,10
14	Sragen	2,86	3,65	–	3,50
15	Grobogan	2,71	3,63	–	2,95
16	Blora	5,80	5,53	9,88	6,81
17	Rembang	2,93	5,27	6,83	4,08
18	Pati	4,38	6,29	12,77	5,36
19	Kudus	3,02	5,79	–	3,70
20	Jejara	6,00	–	–	6,00
21	Demak	2,20	2,93	–	2,31
22	Semarang	7,46	7,22	–	7,23
23	Temanggung	6,00	7,92	13,00	8,38
24	Kendal	–	–	–	–
25	Batang	–	4,06	–	4,06
26	Pekalongan	4,24	–	–	4,24
27	Pemalang	9,87	–	10,50	9,88
28	Tegal	4,83	6,58	–	5,95
29	Brebes	8,98	6,00	13,86	12,90
	<b>Rata-Rata</b>	<b>4,55</b>	<b>5,68</b>	<b>12,66</b>	<b>5,48</b>

**Lampiran 54 Rata-rata Kadar Hampa/Kotoran Gabah yang Dijual Petani  
Menurut Kabupaten dan Kelompok Kualitas di Provinsi Jawa Tengah (persen), Januari 2023**

Kabupaten	GKG	GKP	Gabah Luar Kualitas	Rata-Rata
(1)	(2)	(3)	(4)	(5)
01 Cilacap	3,93	–	–	3,93
02 Banyumas	6,54	–	–	6,54
03 Purbalingga	2,78	–	–	2,78
04 Banjarnegara	–	4,79	16,66	10,73
05 Kebumen	–	3,60	–	3,60
06 Purworejo	3,61	4,57	–	4,18
07 Wonosobo	–	4,67	8,67	6,67
08 Magelang	5,00	5,00	–	5,00
09 Boyolali	–	8,17	–	8,17
10 Klaten	3,82	–	–	3,82
11 Sukoharjo	2,70	8,93	–	7,68
12 Wonogiri	3,85	6,20	–	5,42
13 Karanganyar	3,15	–	–	3,15
14 Sragen	5,69	–	–	5,69
15 Grobogan	3,03	2,74	–	2,87
16 Blora	10,00	6,33	11,50	8,67
17 Rembang	3,63	–	–	3,63
18 Pati	1,98	–	11,00	3,27
19 Kudus	7,48	8,77	–	8,12
20 Jepara	6,50	–	–	6,50
21 Demak	2,68	2,52	–	2,58
22 Semarang	–	7,10	–	7,10
23 Temanggung	–	9,00	13,00	11,00
24 Kendal	–	–	–	–
25 Batang	–	–	–	–
26 Pekalongan	5,50	–	–	5,50
27 Pemalang	9,92	–	10,50	10,02
28 Tegal	7,87	6,07	–	6,97
29 Brebes	–	–	15,40	15,40
<b>Rata-Rata</b>	<b>4,70</b>	<b>5,55</b>	<b>13,00</b>	<b>5,88</b>



**Lampiran 55 Rata-rata Kadar Hampa/Kotoran Gabah yang Dijual Petani  
Menurut Kabupaten dan Kelompok Kualitas di Provinsi Jawa Tengah (persen), Februari 2023**

Kabupaten	GKG	GKP	Gabah Luar Kualitas	Rata-Rata
(1)	(2)	(3)	(4)	(5)
01 Cilacap	3,84	–	–	3,84
02 Banyumas	6,56	–	–	6,56
03 Purbalingga	2,30	–	–	2,30
04 Banjarnegara	–	–	–	–
05 Kebumen	3,29	–	–	3,29
06 Purworejo	–	3,26	3,91	3,48
07 Wonosobo	–	7,00	6,00	6,83
08 Magelang	2,16	4,55	–	4,15
09 Boyolali	10,00	7,00	–	8,50
10 Klaten	4,25	3,13	–	3,77
11 Sukoharjo	–	8,45	–	8,45
12 Wonogiri	8,65	–	13,50	10,27
13 Karanganyar	3,03	–	–	3,03
14 Sragen	3,15	3,91	–	3,84
15 Grobogan	–	4,00	–	4,00
16 Blora	–	3,12	7,86	5,89
17 Rembang	2,00	5,67	–	3,83
18 Pati	2,00	3,40	–	2,60
19 Kudus	2,83	8,05	–	4,57
20 Jepara	6,17	–	–	6,17
21 Demak	2,30	–	–	2,30
22 Semarang	–	6,48	–	6,48
23 Temanggung	6,00	10,00	12,00	8,00
24 Kendal	–	–	–	–
25 Batang	–	4,23	–	4,23
26 Pekalongan	5,50	–	–	5,50
27 Pemalang	9,95	–	–	9,95
28 Tegal	7,40	6,13	–	6,77
29 Brebes	–	–	13,78	13,78
<b>Rata-Rata</b>	<b>4,85</b>	<b>5,06</b>	<b>10,03</b>	<b>5,49</b>

**Lampiran 56 Rata-rata Kadar Hampa/Kotoran Gabah yang Dijual Petani  
Menurut Kabupaten dan Kelompok Kualitas di Provinsi Jawa Tengah (persen), Maret 2023**

Kabupaten	GKG	GKP	Gabah Luar Kualitas	Rata-Rata
(1)	(2)	(3)	(4)	(5)
01 Cilacap	3,80	–	–	3,80
02 Banyumas	6,46	–	–	6,46
03 Purbalingga	2,35	–	–	2,35
04 Banjarnegara	–	–	20,80	20,80
05 Kebumen	3,12	–	–	3,12
06 Purworejo	3,60	4,43	–	3,88
07 Wonosobo	–	7,00	–	7,00
08 Magelang	7,98	6,68	–	6,89
09 Boyolali	10,00	7,00	–	8,50
10 Klaten	3,55	5,93	–	4,06
11 Sukoharjo	–	8,87	–	8,87
12 Wonogiri	5,50	5,88	13,31	8,20
13 Karanganyar	3,25	–	–	3,25
14 Sragen	–	4,11	–	4,11
15 Grobogan	–	2,35	–	2,35
16 Blora	2,65	6,57	13,60	6,43
17 Rembang	2,50	–	–	2,50
18 Pati	2,09	–	–	2,09
19 Kudus	2,95	–	–	2,95
20 Jepara	6,50	–	–	6,50
21 Demak	2,53	–	–	2,53
22 Semarang	–	6,65	–	6,65
23 Temanggung	–	9,30	–	9,30
24 Kendal	–	–	–	–
25 Batang	–	4,22	–	4,22
26 Pekalongan	5,67	–	–	5,67
27 Pemasang	9,83	–	–	9,83
28 Tegal	–	7,57	–	7,57
29 Brebes	–	–	12,54	12,54
<b>Rata-Rata</b>	<b>4,33</b>	<b>5,71</b>	<b>14,66</b>	<b>5,54</b>



**Lampiran 57 Rata-rata Kadar Hampa/Kotoran Gabah yang Dijual Petani  
Menurut Kabupaten dan Kelompok Kualitas di Provinsi Jawa Tengah (persen), April 2023**

	Kabupaten	GKG	GKP	Gabah Luar Kualitas	Rata-Rata
	(1)	(2)	(3)	(4)	(5)
01	Cilacap	3,60	–	–	3,60
02	Banyumas	6,45	–	–	6,45
03	Purbalingga	2,43	–	–	2,43
04	Banjarnegara	6,91	9,10	–	8,96
05	Kebumen	3,15	–	–	3,15
06	Purworejo	4,83	–	–	4,83
07	Wonosobo	–	7,17	–	7,17
08	Magelang	7,36	6,32	–	6,67
09	Boyolali	10,00	7,33	–	8,67
10	Klaten	3,40	3,50	–	3,41
11	Sukoharjo	–	7,33	–	7,33
12	Wonogiri	5,08	–	13,71	7,96
13	Karanganyar	3,95	4,50	–	4,13
14	Sragen	2,24	4,56	–	3,63
15	Grobogan	4,63	–	–	4,63
16	Blora	5,26	–	10,10	6,07
17	Rembang	3,00	5,67	–	4,33
18	Pati	3,03	3,00	–	3,03
19	Kudus	2,45	–	–	2,45
20	Jepara	6,33	–	–	6,33
21	Demak	2,60	–	–	2,60
22	Semarang	–	6,52	–	6,52
23	Temanggung	–	7,23	–	7,23
24	Kendal	–	–	–	–
25	Batang	–	4,00	–	4,00
26	Pekalongan	5,50	–	–	5,50
27	Pemalang	9,88	–	–	9,88
28	Tegal	–	5,72	–	5,72
29	Brebes	–	–	14,40	14,40
	<b>Rata-Rata</b>	<b>4,66</b>	<b>6,68</b>	<b>13,69</b>	<b>5,85</b>

**Lampiran 58 Rata-rata Kadar Hampa/Kotoran Gabah yang Dijual Petani  
Menurut Kabupaten dan Kelompok Kualitas di Provinsi Jawa Tengah (persen), Mei 2023**

<b>Kabupaten</b>	<b>GKG</b>	<b>GKP</b>	<b>Gabah Luar Kualitas</b>	<b>Rata-Rata</b>
(1)	(2)	(3)	(4)	(5)
01 Cilacap	3,48	4,50	–	3,91
02 Banyumas	6,45	–	–	6,45
03 Purbalingga	2,72	–	–	2,72
04 Banjarnegara	9,26	8,15	–	8,37
05 Kebumen	3,31	–	–	3,31
06 Purworejo	5,96	–	–	5,96
07 Wonosobo	–	7,00	–	7,00
08 Magelang	5,50	4,61	–	4,91
09 Boyolali	10,00	5,67	–	7,83
10 Klaten	2,95	3,40	–	3,14
11 Sukoharjo	2,67	6,35	–	4,14
12 Wonogiri	1,22	3,48	10,20	3,85
13 Karanganyar	2,33	–	–	2,33
14 Sragen	2,61	–	–	2,61
15 Grobogan	2,55	–	–	2,55
16 Blora	–	4,71	13,27	8,99
17 Rembang	3,00	–	11,67	7,33
18 Pati	3,00	–	–	3,00
19 Kudus	2,90	–	–	2,90
20 Jepara	5,50	–	–	5,50
21 Demak	2,62	–	–	2,62
22 Semarang	–	7,07	–	7,07
23 Temanggung	–	7,18	–	7,18
24 Kendal	–	–	–	–
25 Batang	–	4,00	–	4,00
26 Pekalongan	5,50	–	–	5,50
27 Pemalang	9,93	–	–	9,93
28 Tegal	–	7,23	–	7,23
29 Brebes	–	–	14,30	14,30
<b>Rata-Rata</b>	<b>4,33</b>	<b>6,14</b>	<b>13,29</b>	<b>5,73</b>



**Lampiran 59 Rata-rata Kadar Hampa/Kotoran Gabah yang Dijual Petani  
Menurut Kabupaten dan Kelompok Kualitas di Provinsi Jawa Tengah (persen), Juni 2023**

Kabupaten	GKG	GKP	Gabah Luar Kualitas	Rata-Rata
(1)	(2)	(3)	(4)	(5)
01 Cilacap	3,67	-	-	3,67
02 Banyumas	6,45	-	-	6,45
03 Purbalingga	2,68	-	-	2,68
04 Banjarnegara	9,41	-	-	9,41
05 Kebumen	3,49	-	-	3,49
06 Purworejo	4,96	-	2,22	3,86
07 Wonosobo	-	7,25	10,26	8,25
08 Magelang	9,28	5,88	13,48	7,71
09 Boyolali	10,00	6,00	-	8,00
10 Klaten	3,06	4,10	-	3,36
11 Sukoharjo	9,50	7,90	-	8,22
12 Wonogiri	6,62	-	11,75	8,33
13 Karanganyar	3,30	-	-	3,30
14 Sragen	-	3,01	-	3,01
15 Grobogan	1,53	-	-	1,53
16 Blora	5,44	4,10	6,00	5,40
17 Rembang	3,00	-	5,67	4,33
18 Pati	6,00	10,00	-	6,57
19 Kudus	2,61	3,40	-	2,69
20 Jepara	5,33	-	-	5,33
21 Demak	2,48	4,10	-	3,02
22 Semarang	7,28	7,90	-	7,48
23 Temanggung	-	8,57	12,00	9,00
24 Kendal	-	-	-	-
25 Batang	-	4,00	-	4,00
26 Pekalongan	2,80	-	-	2,80
27 Pemasang	9,88	-	-	9,88
28 Tegal	2,60	5,77	-	4,18
29 Brebes	-	-	14,49	14,49
<b>Rata-Rata</b>	<b>4,74</b>	<b>5,39</b>	<b>10,42</b>	<b>5,58</b>



**Lampiran 60 Rata-rata Kadar Hampa/Kotoran Gabah yang Dijual Petani  
Menurut Kabupaten dan Kelompok Kualitas di Provinsi Jawa Tengah (persen), Juli 2023**

<b>Kabupaten</b>	<b>GKG</b>	<b>GKP</b>	<b>Gabah Luar Kualitas</b>	<b>Rata-Rata</b>
(1)	(2)	(3)	(4)	(5)
01 Cilacap	3,67	–	–	3,67
02 Banyumas	6,46	–	–	6,46
03 Purbalingga	2,72	–	–	2,72
04 Banjarnegara	–	–	22,90	22,90
05 Kebumen	3,24	–	–	3,24
06 Purworejo	4,25	–	–	4,25
07 Wonosobo	–	8,00	8,00	8,00
08 Magelang	4,03	2,58	–	3,79
09 Boyolali	10,00	5,00	–	7,50
10 Klaten	4,48	3,20	10,90	5,03
11 Sukoharjo	–	7,56	–	7,56
12 Wonogiri	5,07	2,64	11,40	5,72
13 Karanganyar	3,02	–	–	3,02
14 Sragen	–	3,44	–	3,44
15 Grobogan	1,40	6,90	–	4,15
16 Blora	6,75	8,20	14,70	9,64
17 Rembang	2,00	–	5,00	3,50
18 Pati	8,62	9,00	–	8,67
19 Kudus	2,51	4,70	–	3,61
20 Jepara	6,17	–	–	6,17
21 Demak	2,58	3,25	–	2,80
22 Semarang	–	6,87	–	6,87
23 Temanggung	–	5,00	–	5,00
24 Kendal	–	–	–	–
25 Batang	–	4,00	–	4,00
26 Pekalongan	5,00	–	–	5,00
27 Pemasang	9,95	–	–	9,95
28 Tegal	2,63	5,93	–	4,28
29 Brebes	8,95	–	13,13	11,73
<b>Rata-Rata</b>	<b>4,84</b>	<b>5,37</b>	<b>14,22</b>	<b>5,92</b>



**Lampiran 61 Rata-rata Kadar Hampa/Kotoran Gabah yang Dijual Petani  
Menurut Kabupaten dan Kelompok Kualitas di Provinsi Jawa Tengah (persen), Agustus 2023**

	Kabupaten	GKG	GKP	Gabah Luar Kualitas	Rata-Rata
	(1)	(2)	(3)	(4)	(5)
01	Cilacap	3,29	-	-	3,29
02	Banyumas	6,45	-	-	6,45
03	Purbalingga	2,84	-	-	2,84
04	Banjarnegara	-	-	26,75	26,75
05	Kebumen	3,32	-	-	3,32
06	Purworejo	6,07	3,49	-	4,60
07	Wonosobo	-	6,00	-	6,00
08	Magelang	3,24	4,41	-	3,82
09	Boyolali	10,00	5,00	-	7,50
10	Klaten	4,22	2,60	-	3,76
11	Sukoharjo	2,10	5,80	-	4,57
12	Wonogiri	3,27	-	12,03	6,19
13	Karanganyar	2,93	4,50	-	3,45
14	Sragen	2,03	2,54	-	2,34
15	Grobogan	2,40	-	-	2,40
16	Blora	6,66	-	11,00	7,38
17	Rembang	2,00	-	5,00	3,50
18	Pati	5,46	-	-	5,46
19	Kudus	2,80	5,80	-	4,30
20	Jepara	7,67	-	-	7,67
21	Demak	2,28	2,65	-	2,40
22	Semarang	-	6,88	-	6,88
23	Temanggung	-	8,00	-	8,00
24	Kendal	-	-	-	-
25	Batang	-	4,00	-	4,00
26	Pekalongan	5,00	-	-	5,00
27	Pemalang	9,95	-	-	9,95
28	Tegal	-	6,80	-	6,80
29	Brebes	-	-	11,80	11,80
	<b>Rata-Rata</b>	<b>4,43</b>	<b>5,02</b>	<b>15,40</b>	<b>5,47</b>

**Lampiran 62 Rata-rata Kadar Hampa/Kotoran Gabah yang Dijual Petani  
Menurut Kabupaten dan Kelompok Kualitas di Provinsi Jawa Tengah (persen), September 2023**

<b>Kabupaten</b>	<b>GKG</b>	<b>GKP</b>	<b>Gabah Luar Kualitas</b>	<b>Rata-Rata</b>
(1)	(2)	(3)	(4)	(5)
01 Cilacap	3,23	-	-	3,23
02 Banyumas	6,47	-	-	6,47
03 Purbalingga	2,82	-	-	2,82
04 Banjarnegara	8,09	7,51	-	7,95
05 Kebumen	3,57	-	-	3,57
06 Purworejo	4,32	-	-	4,32
07 Wonosobo	-	6,00	6,00	6,00
08 Magelang	3,96	4,46	-	4,38
09 Boyolali	10,00	5,00	-	7,50
10 Klaten	5,25	5,07	-	5,17
11 Sukoharjo	-	8,05	-	8,05
12 Wonogiri	5,88	-	-	5,88
13 Karanganyar	2,45	-	-	2,45
14 Sragen	2,10	1,75	-	1,89
15 Grobogan	2,20	-	-	2,20
16 Blora	5,08	-	-	5,08
17 Rembang	3,00	5,00	-	4,00
18 Pati	6,38	9,23	-	7,60
19 Kudus	2,80	5,50	-	3,47
20 Jepara	5,17	-	-	5,17
21 Demak	1,91	-	-	1,91
22 Semarang	-	7,54	-	7,54
23 Temanggung	-	-	16,00	16,00
24 Kendal	-	-	-	-
25 Batang	-	-	-	-
26 Pekalongan	5,17	-	-	5,17
27 Pemalang	9,78	-	-	9,78
28 Tegal	2,60	6,90	-	6,18
29 Brebes	9,27	-	-	9,27
<b>Rata-Rata</b>	<b>4,72</b>	<b>6,21</b>	<b>9,33</b>	<b>5,23</b>



**Lampiran 63 Rata-rata Kadar Hampa/Kotoran Gabah yang Dijual Petani  
Menurut Kabupaten dan Kelompok Kualitas di Provinsi Jawa Tengah (persen), Oktober 2023**

	<b>Kabupaten</b>	<b>GKG</b>	<b>GKP</b>	<b>Gabah Luar Kualitas</b>	<b>Rata-Rata</b>
	(1)	(2)	(3)	(4)	(5)
01	Cilacap	2,79	-	-	2,79
02	Banyumas	6,49	-	-	6,49
03	Purbalingga	2,77	-	-	2,77
04	Banjarnegara	-	9,63	-	9,63
05	Kebumen	3,51	-	-	3,51
06	Purworejo	4,34	-	-	4,34
07	Wonosobo	-	5,83	-	5,83
08	Magelang	4,58	3,09	-	3,59
09	Boyolali	10,00	5,00	-	7,50
10	Klaten	2,49	3,24	-	2,70
11	Sukoharjo	-	8,60	-	8,60
12	Wonogiri	5,64	-	-	5,64
13	Karanganyar	2,53	-	-	2,53
14	Sragen	-	4,10	-	4,10
15	Grobogan	3,33	-	-	3,33
16	Blora	4,99	8,77	-	6,88
17	Rembang	3,00	5,00	-	4,00
18	Pati	10,00	3,00	13,07	10,31
19	Kudus	2,85	-	-	2,85
20	Jepara	5,83	-	-	5,83
21	Demak	2,58	-	-	2,58
22	Semarang	8,20	7,50	-	7,62
23	Temanggung	-	-	-	-
24	Kendal	-	-	-	-
25	Batang	-	4,00	-	4,00
26	Pekalongan	0,50	-	-	0,50
27	Pemalang	9,92	-	-	9,92
28	Tegal	5,20	8,60	-	5,77
29	Brebes	9,03	-	10,10	9,24
	<b>Rata-Rata</b>	<b>4,66</b>	<b>5,48</b>	<b>12,33</b>	<b>5,12</b>

**Lampiran 64 Rata-rata Kadar Hampa/Kotoran Gabah yang Dijual Petani  
Menurut Kabupaten dan Kelompok Kualitas di Provinsi Jawa Tengah (persen), November 2023**

	<b>Kabupaten</b>	<b>GKG</b>	<b>GKP</b>	<b>Gabah Luar Kualitas</b>	<b>Rata-Rata</b>
	(1)	(2)	(3)	(4)	(5)
01	Cilacap	3,21	-	-	3,21
02	Banyumas	6,48	-	-	6,48
03	Purbalingga	2,69	-	-	2,69
04	Banjarnegara	9,40	9,14	-	9,27
05	Kebumen	3,67	-	-	3,67
06	Purworejo	4,95	-	-	4,95
07	Wonosobo	-	6,20	10,20	6,87
08	Magelang	8,20	4,63	-	5,23
09	Boyolali	10,00	6,33	-	8,17
10	Klaten	3,59	1,37	-	3,27
11	Sukoharjo	-	5,56	-	5,56
12	Wonogiri	2,41	-	-	2,41
13	Karanganyar	3,26	4,60	-	3,48
14	Sragen	2,39	3,90	-	3,75
15	Grobogan	3,05	-	-	3,05
16	Blora	4,94	4,55	3,64	4,59
17	Rembang	3,67	5,00	-	4,33
18	Pati	3,00	-	13,07	7,31
19	Kudus	3,75	-	-	3,75
20	Jepara	5,50	-	-	5,50
21	Demak	1,47	-	-	1,47
22	Semarang	-	6,45	-	6,45
23	Temanggung	-	10,00	12,00	11,00
24	Kendal	-	-	-	-
25	Batang	-	4,00	-	4,00
26	Pekalongan	0,50	-	-	0,50
27	Pemalang	9,80	-	-	9,80
28	Tegal	4,17	6,17	-	5,17
29	Brebes	8,00	6,00	-	7,00
	<b>Rata-Rata</b>	<b>4,27</b>	<b>5,25</b>	<b>10,84</b>	<b>4,84</b>



**Lampiran 65 Rata-rata Kadar Hampa/Kotoran Gabah yang Dijual Petani  
Menurut Kabupaten dan Kelompok Kualitas di Provinsi Jawa Tengah (persen), Desember 2023**

Kabupaten	GKG	GKP	Gabah Luar Kualitas	Rata-Rata
(1)	(2)	(3)	(4)	(5)
01 Cilacap	2,49	–	–	2,49
02 Banyumas	6,48	–	–	6,48
03 Purbalingga	2,76	–	–	2,76
04 Banjarnegara	9,12	9,34	18,72	10,83
05 Kebumen	3,63	–	–	3,63
06 Purworejo	3,81	–	–	3,81
07 Wonosobo	–	6,83	–	6,83
08 Magelang	4,16	4,06	–	4,08
09 Boyolali	10,00	6,67	–	8,33
10 Klaten	3,46	1,83	–	3,00
11 Sukoharjo	8,30	8,20	–	8,25
12 Wonogiri	5,18	–	–	5,18
13 Karanganyar	2,85	–	–	2,85
14 Sragen	2,00	4,02	–	2,50
15 Grobogan	2,40	–	–	2,40
16 Blora	8,86	–	–	8,86
17 Rembang	3,67	5,00	–	4,33
18 Pati	5,57	–	–	5,57
19 Kudus	3,55	5,90	–	3,89
20 Jepara	5,33	–	–	5,33
21 Demak	0,78	–	–	0,78
22 Semarang	–	8,26	–	8,26
23 Temanggung	–	8,67	–	8,67
24 Kendal	–	–	–	–
25 Batang	–	4,00	–	4,00
26 Pekalongan	0,48	–	–	0,48
27 Pemasang	9,53	–	–	9,53
28 Tegal	4,62	5,50	–	4,77
29 Brebes	9,25	7,40	–	8,41
<b>Rata-Rata</b>	<b>4,61</b>	<b>6,34</b>	<b>18,72</b>	<b>5,24</b>

**Lampiran 66 Harga Gabah Terendah di Tingkat Petani  
Menurut Kabupaten dan Kelompok Kualitas di Provinsi Jawa Tengah (Rp/Kg), 2023**

Kabupaten	GKG	GKP	Gabah Luar Kualitas	Harga Terendah
(1)	(2)	(3)	(4)	(5)
01 Cilacap	5.500	5.900	–	5.500
02 Banyumas	5.300	–	–	5.300
03 Purbalingga	5.475	–	–	5.475
04 Banjarnegara	6.100	5.000	5.400	5.000
05 Kebumen	5.500	6.300	–	5.500
06 Purworejo	5.500	4.500	5.000	4.500
07 Wonosobo	–	4.300	4.500	4.300
08 Magelang	5.000	4.500	4.600	4.500
09 Boyolali	5.000	5.000	–	5.000
10 Klaten	5.600	4.700	5.250	4.700
11 Sukoharjo	5.800	5.000	–	5.000
12 Wonogiri	4.600	4.700	4.600	4.600
13 Karanganyar	5.800	5.300	–	5.300
14 Sragen	6.100	4.200	–	4.200
15 Grobogan	5.800	5.500	–	5.500
16 Blora	5.300	5.000	4.700	4.700
17 Rembang	5.500	4.400	4.200	4.200
18 Pati	6.000	5.700	5.800	5.700
19 Kudus	5.400	5.400	–	5.400
20 Jepara	5.700	–	–	5.700
21 Demak	5.700	5.800	–	5.700
22 Semarang	5.600	5.100	–	5.100
23 Temanggung	5.500	4.500	5.200	4.500
24 Kendal	–	–	–	–
25 Batang	–	5.000	–	5.000
26 Pekalongan	5.450	–	–	5.450
27 Pemalang	5.500	–	5.700	5.500
28 Tegal	6.200	4.700	–	4.700
29 Brebes	5.500	6.800	4.500	4.500
<b>Harga Terendah</b>	<b>4.600</b>	<b>4.200</b>	<b>4.200</b>	<b>4.200</b>



**Lampiran 67 Harga Gabah Terendah di Tingkat Petani  
Menurut Kabupaten dan Kelompok Kualitas di Provinsi Jawa Tengah (Rp/Kg), Januari 2023**

	<b>Kabupaten</b>	<b>GKG</b>	<b>GKP</b>	<b>Gabah Luar Kualitas</b>	<b>Harga Terendah</b>
	(1)	(2)	(3)	(4)	(5)
01	Cilacap	6.000	–	–	6.000
02	Banyumas	5.950	–	–	5.950
03	Purbalingga	6.275	–	–	6.275
04	Banjarnegara	–	5.000	5.500	5.000
05	Kebumen	–	6.300	–	6.300
06	Purworejo	6.350	6.400	–	6.350
07	Wonosobo	–	4.300	4.800	4.300
08	Magelang	5.500	4.500	–	4.500
09	Boyolali	–	5.200	–	5.200
10	Klaten	6.800	–	–	6.800
11	Sukoharjo	6.300	5.000	–	5.000
12	Wonogiri	5.450	5.450	–	5.450
13	Karanganyar	6.300	–	–	6.300
14	Sragen	6.700	–	–	6.700
15	Grobogan	6.400	6.300	–	6.300
16	Bloro	5.300	6.000	5.000	5.000
17	Rembang	6.000	–	–	6.000
18	Pati	6.200	–	5.800	5.800
19	Kudus	5.600	5.400	–	5.400
20	Jepara	6.900	–	–	6.900
21	Demak	6.400	6.200	–	6.200
22	Semarang	–	5.600	–	5.600
23	Temanggung	–	4.500	5.300	4.500
24	Kendal	–	–	–	–
25	Batang	–	–	–	–
26	Pekalongan	5.600	–	–	5.600
27	Pemalang	5.700	–	5.700	5.700
28	Tegal	6.400	5.000	–	5.000
29	Brebes	–	–	4.700	4.700
	<b>Harga Terendah</b>	<b>5.300</b>	<b>4.300</b>	<b>4.700</b>	<b>4.300</b>



**Lampiran 68 Harga Gabah Terendah di Tingkat Petani  
Menurut Kabupaten dan Kelompok Kualitas di Provinsi Jawa Tengah (Rp/Kg), Februari 2023**

Kabupaten	GKG	GKP	Gabah Luar Kualitas	Harga Terendah
(1)	(2)	(3)	(4)	(5)
01 Cilacap	6.400	-	-	6.400
02 Banyumas	5.950	-	-	5.950
03 Purbalingga	6.275	-	-	6.275
04 Banjarnegara	-	-	-	-
05 Kebumen	6.000	-	-	6.000
06 Purworejo	-	4.650	5.500	4.650
07 Wonosobo	-	4.800	5.000	4.800
08 Magelang	5.800	5.000	-	5.000
09 Boyolali	5.200	5.500	-	5.200
10 Klaten	6.700	4.700	-	4.700
11 Sukoharjo	-	5.500	-	5.500
12 Wonogiri	6.400	-	6.200	6.200
13 Karanganyar	6.200	-	-	6.200
14 Sragen	6.250	5.350	-	5.350
15 Grobogan	-	5.700	-	5.700
16 Blora	-	5.000	4.700	4.700
17 Rembang	6.300	4.800	-	4.800
18 Pati	6.000	5.700	-	5.700
19 Kudus	5.500	5.500	-	5.500
20 Jepara	7.200	-	-	7.200
21 Demak	5.700	-	-	5.700
22 Semarang	-	5.300	-	5.300
23 Temanggung	5.500	5.000	5.300	5.000
24 Kendal	-	-	-	-
25 Batang	-	5.000	-	5.000
26 Pekalongan	5.600	-	-	5.600
27 Pemasang	5.700	-	-	5.700
28 Tegal	6.600	5.200	-	5.200
29 Brebes	-	-	5.500	5.500
<b>Harga Terendah</b>	<b>5.200</b>	<b>4.650</b>	<b>4.700</b>	<b>4.650</b>



**Lampiran 69 Harga Gabah Terendah di Tingkat Petani  
Menurut Kabupaten dan Kelompok Kualitas di Provinsi Jawa Tengah (Rp/Kg), Maret 2023**

	<b>Kabupaten</b>	<b>GKG</b>	<b>GKP</b>	<b>Gabah Luar Kualitas</b>	<b>Harga Terendah</b>
	(1)	(2)	(3)	(4)	(5)
01	Cilacap	5.500	-	-	5.500
02	Banyumas	5.300	-	-	5.300
03	Purbalingga	5.475	-	-	5.475
04	Banjarnegara	-	-	5.600	5.600
05	Kebumen	5.500	-	-	5.500
06	Purworejo	5.900	4.500	-	4.500
07	Wonosobo	-	4.500	-	4.500
08	Magelang	6.300	4.900	-	4.900
09	Boyolali	5.000	5.000	-	5.000
10	Klaten	5.750	4.800	-	4.800
11	Sukoharjo	-	5.000	-	5.000
12	Wonogiri	4.600	4.700	4.600	4.600
13	Karanganyar	5.800	-	-	5.800
14	Sragen	-	4.200	-	4.200
15	Grobogan	-	5.500	-	5.500
16	Blora	6.200	5.300	6.000	5.300
17	Rembang	5.500	-	-	5.500
18	Pati	6.100	-	-	6.100
19	Kudus	5.600	-	-	5.600
20	Jepara	6.300	-	-	6.300
21	Demak	5.800	-	-	5.800
22	Semarang	-	5.200	-	5.200
23	Temanggung	-	4.800	-	4.800
24	Kendal	-	-	-	-
25	Batang	-	5.050	-	5.050
26	Pekalongan	6.000	-	-	6.000
27	Pemalang	5.500	-	-	5.500
28	Tegal	-	4.700	-	4.700
29	Brebes	-	-	5.200	5.200
	<b>Harga Terendah</b>	<b>4.600</b>	<b>4.200</b>	<b>4.600</b>	<b>4.200</b>

**Lampiran 70 Harga Gabah Terendah di Tingkat Petani  
Menurut Kabupaten dan Kelompok Kualitas di Provinsi Jawa Tengah (Rp/Kg), April 2023**

Kabupaten	GKG	GKP	Gabah Luar Kualitas	Harga Terendah
(1)	(2)	(3)	(4)	(5)
01 Cilacap	6.000	–	–	6.000
02 Banyumas	5.600	–	–	5.600
03 Purbalingga	5.575	–	–	5.575
04 Banjarnegara	6.100	6.100	–	6.100
05 Kebumen	5.800	–	–	5.800
06 Purworejo	5.800	–	–	5.800
07 Wonosobo	–	4.500	–	4.500
08 Magelang	5.700	4.900	–	4.900
09 Boyolali	6.050	5.000	–	5.000
10 Klaten	6.100	5.300	–	5.300
11 Sukoharjo	–	5.200	–	5.200
12 Wonogiri	4.700	–	4.800	4.700
13 Karanganyar	5.900	5.300	–	5.300
14 Sragen	6.300	5.700	–	5.700
15 Grobogan	6.300	–	–	6.300
16 Blora	5.900	–	6.000	5.900
17 Rembang	5.800	4.400	–	4.400
18 Pati	6.000	5.800	–	5.800
19 Kudus	5.600	–	–	5.600
20 Jepara	6.000	–	–	6.000
21 Demak	5.800	–	–	5.800
22 Semarang	–	5.100	–	5.100
23 Temanggung	–	4.500	–	4.500
24 Kendal	–	–	–	–
25 Batang	–	5.000	–	5.000
26 Pekalongan	5.600	–	–	5.600
27 Pemalang	5.800	–	–	5.800
28 Tegal	–	5.000	–	5.000
29 Brebes	–	–	5.000	5.000
<b>Harga Terendah</b>	<b>4.700</b>	<b>4.400</b>	<b>4.800</b>	<b>4.400</b>



**Lampiran 71 Harga Gabah Terendah di Tingkat Petani  
Menurut Kabupaten dan Kelompok Kualitas di Provinsi Jawa Tengah (Rp/Kg), Mei 2023**

<b>Kabupaten</b>	<b>GKG</b>	<b>GKP</b>	<b>Gabah Luar Kualitas</b>	<b>Harga Terendah</b>
(1)	(2)	(3)	(4)	(5)
01 Cilacap	6.000	5.900	-	5.900
02 Banyumas	5.700	-	-	5.700
03 Purbalingga	5.775	-	-	5.775
04 Banjarnegara	6.100	6.100	-	6.100
05 Kebumen	6.300	-	-	6.300
06 Purworejo	6.000	-	-	6.000
07 Wonosobo	-	4.500	-	4.500
08 Magelang	6.000	4.900	-	4.900
09 Boyolali	6.200	5.200	-	5.200
10 Klaten	6.300	5.200	-	5.200
11 Sukoharjo	5.800	5.600	-	5.600
12 Wonogiri	6.000	5.000	6.000	5.000
13 Karanganyar	6.100	-	-	6.100
14 Sragen	6.100	-	-	6.100
15 Grobogan	5.900	-	-	5.900
16 Blora	-	5.700	5.300	5.300
17 Rembang	6.400	-	4.200	4.200
18 Pati	6.100	-	-	6.100
19 Kudus	5.600	-	-	5.600
20 Jepara	6.000	-	-	6.000
21 Demak	5.700	-	-	5.700
22 Semarang	-	5.300	-	5.300
23 Temanggung	-	4.700	-	4.700
24 Kendal	-	-	-	-
25 Batang	-	5.100	-	5.100
26 Pekalongan	5.500	-	-	5.500
27 Pemalang	5.900	-	-	5.900
28 Tegal	-	5.000	-	5.000
29 Brebes	-	-	4.600	4.600
<b>Harga Terendah</b>	<b>5.500</b>	<b>4.500</b>	<b>4.200</b>	<b>4.200</b>

**Lampiran 72 Harga Gabah Terendah di Tingkat Petani  
Menurut Kabupaten dan Kelompok Kualitas di Provinsi Jawa Tengah (Rp/Kg), Juni 2023**

Kabupaten	GKG	GKP	Gabah Luar Kualitas	Harga Terendah
(1)	(2)	(3)	(4)	(5)
01 Cilacap	6.000	–	–	6.000
02 Banyumas	5.700	–	–	5.700
03 Purbalingga	5.750	–	–	5.750
04 Banjarnegara	6.100	–	–	6.100
05 Kebumen	6.100	–	–	6.100
06 Purworejo	5.700	–	5.000	5.000
07 Wonosobo	–	5.000	4.500	4.500
08 Magelang	5.700	4.900	4.600	4.600
09 Boyolali	6.000	5.250	–	5.250
10 Klaten	5.600	5.400	–	5.400
11 Sukoharjo	5.800	5.500	–	5.500
12 Wonogiri	5.500	–	5.700	5.500
13 Karanganyar	5.900	–	–	5.900
14 Sragen	–	5.200	–	5.200
15 Grobogan	5.800	–	–	5.800
16 Blora	6.000	5.400	5.200	5.200
17 Rembang	6.500	–	4.700	4.700
18 Pati	6.400	5.700	–	5.700
19 Kudus	5.400	5.500	–	5.400
20 Jepara	5.700	–	–	5.700
21 Demak	5.800	5.900	–	5.800
22 Semarang	5.600	5.200	–	5.200
23 Temanggung	–	4.600	5.200	4.600
24 Kendal	–	–	–	–
25 Batang	–	5.000	–	5.000
26 Pekalongan	5.500	–	–	5.500
27 Pemasang	5.900	–	–	5.900
28 Tegal	6.200	5.000	–	5.000
29 Brebes	–	–	4.500	4.500
<b>Harga Terendah</b>	<b>5.400</b>	<b>4.600</b>	<b>4.500</b>	<b>4.500</b>



**Lampiran 73 Harga Gabah Terendah di Tingkat Petani  
Menurut Kabupaten dan Kelompok Kualitas di Provinsi Jawa Tengah (Rp/Kg), Juli 2023**

Kabupaten	GKG	GKP	Gabah Luar Kualitas	Harga Terendah
(1)	(2)	(3)	(4)	(5)
01 Cilacap	5.700	–	–	5.700
02 Banyumas	5.600	–	–	5.600
03 Purbalingga	5.650	–	–	5.650
04 Banjarnegara	–	–	5.400	5.400
05 Kebumen	6.000	–	–	6.000
06 Purworejo	5.500	–	–	5.500
07 Wonosobo	–	4.800	4.700	4.700
08 Magelang	5.000	4.900	–	4.900
09 Boyolali	6.100	5.300	–	5.300
10 Klaten	6.000	5.200	5.250	5.200
11 Sukoharjo	–	5.300	–	5.300
12 Wonogiri	5.500	5.500	6.000	5.500
13 Karanganyar	6.100	–	–	6.100
14 Sragen	–	5.350	–	5.350
15 Grobogan	6.300	5.900	–	5.900
16 Blora	6.300	5.500	5.400	5.400
17 Rembang	6.200	–	4.700	4.700
18 Pati	6.500	6.100	–	6.100
19 Kudus	5.900	5.500	–	5.500
20 Jepara	6.000	–	–	6.000
21 Demak	5.900	5.900	–	5.900
22 Semarang	–	5.400	–	5.400
23 Temanggung	–	5.300	–	5.300
24 Kendal	–	–	–	–
25 Batang	–	5.100	–	5.100
26 Pekalongan	5.450	–	–	5.450
27 Pemalang	5.800	–	–	5.800
28 Tegal	6.400	4.900	–	4.900
29 Brebes	5.500	–	4.900	4.900
<b>Harga Terendah</b>	<b>5.000</b>	<b>4.800</b>	<b>4.700</b>	<b>4.700</b>

**Lampiran 74 Harga Gabah Terendah di Tingkat Petani  
Menurut Kabupaten dan Kelompok Kualitas di Provinsi Jawa Tengah (Rp/Kg), Agustus 2023**

<b>Kabupaten</b>	<b>GKG</b>	<b>GKP</b>	<b>Gabah Luar Kualitas</b>	<b>Harga Terendah</b>
(1)	(2)	(3)	(4)	(5)
01 Cilacap	6.000	–	–	6.000
02 Banyumas	6.000	–	–	6.000
03 Purbalingga	5.600	–	–	5.600
04 Banjarnegara	–	–	5.400	5.400
05 Kebumen	6.400	–	–	6.400
06 Purworejo	6.500	6.450	–	6.450
07 Wonosobo	–	5.000	–	5.000
08 Magelang	5.800	5.000	–	5.000
09 Boyolali	6.350	5.500	–	5.500
10 Klaten	6.500	6.100	–	6.100
11 Sukoharjo	6.200	5.500	–	5.500
12 Wonogiri	6.500	–	6.600	6.500
13 Karanganyar	6.300	5.900	–	5.900
14 Sragen	6.550	6.900	–	6.550
15 Grobogan	6.500	–	–	6.500
16 Blora	6.000	–	6.000	6.000
17 Rembang	6.200	–	4.800	4.800
18 Pati	6.400	–	–	6.400
19 Kudus	6.000	5.700	–	5.700
20 Jepara	6.000	–	–	6.000
21 Demak	6.050	5.800	–	5.800
22 Semarang	–	5.700	–	5.700
23 Temanggung	–	6.000	–	6.000
24 Kendal	–	–	–	–
25 Batang	–	5.200	–	5.200
26 Pekalongan	5.700	–	–	5.700
27 Pemasang	5.900	–	–	5.900
28 Tegal	–	5.200	–	5.200
29 Brebes	–	–	5.150	5.150
<b>Harga Terendah</b>	<b>5.600</b>	<b>5.000</b>	<b>4.800</b>	<b>4.800</b>



**Lampiran 75 Harga Gabah Terendah di Tingkat Petani  
Menurut Kabupaten dan Kelompok Kualitas di Provinsi Jawa Tengah (Rp/Kg), September 2023**

Kabupaten	GKG	GKP	Gabah Luar Kualitas	Harga Terendah
(1)	(2)	(3)	(4)	(5)
01 Cilacap	7.500	–	–	7.500
02 Banyumas	7.000	–	–	7.000
03 Purbalingga	6.950	–	–	6.950
04 Banjarnegara	7.200	7.300	–	7.200
05 Kebumen	7.200	–	–	7.200
06 Purworejo	7.200	–	–	7.200
07 Wonosobo	–	5.500	5.400	5.400
08 Magelang	7.000	6.000	–	6.000
09 Boyolali	7.000	5.700	–	5.700
10 Klaten	7.800	6.650	–	6.650
11 Sukoharjo	–	6.400	–	6.400
12 Wonogiri	6.950	–	–	6.950
13 Karanganyar	6.500	–	–	6.500
14 Sragen	7.250	7.500	–	7.250
15 Grobogan	7.900	–	–	7.900
16 Blora	7.200	–	–	7.200
17 Rembang	7.000	7.200	–	7.000
18 Pati	6.900	6.600	–	6.600
19 Kudus	6.100	6.000	–	6.000
20 Jepara	7.000	–	–	7.000
21 Demak	7.200	–	–	7.200
22 Semarang	–	6.400	–	6.400
23 Temanggung	–	–	7.400	7.400
24 Kendal	–	–	–	–
25 Batang	–	–	–	–
26 Pekalongan	6.000	–	–	6.000
27 Pemasang	6.800	–	–	6.800
28 Tegal	7.700	5.700	–	5.700
29 Brebes	7.200	–	–	7.200
<b>Harga Terendah</b>	<b>6.000</b>	<b>5.500</b>	<b>5.400</b>	<b>5.400</b>



**Lampiran 76 Harga Gabah Terendah di Tingkat Petani  
Menurut Kabupaten dan Kelompok Kualitas di Provinsi Jawa Tengah (Rp/Kg), Oktober 2023**

<b>Kabupaten</b>	<b>GKG</b>	<b>GKP</b>	<b>Gabah Luar Kualitas</b>	<b>Harga Terendah</b>
(1)	(2)	(3)	(4)	(5)
01 Cilacap	7.100	-	-	7.100
02 Banyumas	7.200	-	-	7.200
03 Purbalingga	7.350	-	-	7.350
04 Banjarnegara	-	7.600	-	7.600
05 Kebumen	7.600	-	-	7.600
06 Purworejo	8.000	-	-	8.000
07 Wonosobo	-	5.000	-	5.000
08 Magelang	6.500	6.000	-	6.000
09 Boyolali	7.800	6.800	-	6.800
10 Klaten	8.100	7.050	-	7.050
11 Sukoharjo	-	6.650	-	6.650
12 Wonogiri	7.500	-	-	7.500
13 Karanganyar	7.000	-	-	7.000
14 Sragen	-	7.100	-	7.100
15 Grobogan	8.000	-	-	8.000
16 Blora	8.000	6.900	-	6.900
17 Rembang	7.500	7.500	-	7.500
18 Pati	7.700	8.100	6.700	6.700
19 Kudus	6.800	-	-	6.800
20 Jepara	8.200	-	-	8.200
21 Demak	7.900	-	-	7.900
22 Semarang	7.650	6.200	-	6.200
23 Temanggung	-	-	-	-
24 Kendal	-	-	-	-
25 Batang	-	5.000	-	5.000
26 Pekalongan	6.800	-	-	6.800
27 Pemasang	6.800	-	-	6.800
28 Tegal	7.500	7.000	-	7.000
29 Brebes	7.600	-	6.300	6.300
<b>Harga Terendah</b>	<b>6.500</b>	<b>5.000</b>	<b>6.300</b>	<b>5.000</b>



**Lampiran 77 Harga Gabah Terendah di Tingkat Petani  
Menurut Kabupaten dan Kelompok Kualitas di Provinsi Jawa Tengah (Rp/Kg), November 2023**

	<b>Kabupaten</b>	<b>GKG</b>	<b>GKP</b>	<b>Gabah Luar Kualitas</b>	<b>Harga Terendah</b>
	(1)	(2)	(3)	(4)	(5)
01	Cilacap	7.500	-	-	7.500
02	Banyumas	7.200	-	-	7.200
03	Purbalingga	7.350	-	-	7.350
04	Banjarnegara	7.700	7.700	-	7.700
05	Kebumen	7.600	-	-	7.600
06	Purworejo	7.600	-	-	7.600
07	Wonosobo	-	6.000	5.000	5.000
08	Magelang	7.200	6.200	-	6.200
09	Boyolali	7.500	6.500	-	6.500
10	Klaten	7.600	6.600	-	6.600
11	Sukoharjo	-	6.500	-	6.500
12	Wonogiri	7.200	-	-	7.200
13	Karanganyar	7.000	7.000	-	7.000
14	Sragen	7.000	6.800	-	6.800
15	Grobogan	7.500	-	-	7.500
16	Blora	7.700	7.000	6.900	6.900
17	Rembang	7.200	6.000	-	6.000
18	Pati	7.400	-	6.300	6.300
19	Kudus	6.800	-	-	6.800
20	Jepara	8.100	-	-	8.100
21	Demak	7.200	-	-	7.200
22	Semarang	-	6.300	-	6.300
23	Temanggung	-	6.500	6.500	6.500
24	Kendal	-	-	-	-
25	Batang	-	5.600	-	5.600
26	Pekalongan	6.950	-	-	6.950
27	Pemalang	6.800	-	-	6.800
28	Tegal	7.900	6.400	-	6.400
29	Brebes	7.500	6.800	-	6.800
	<b>Harga Terendah</b>	<b>6.800</b>	<b>5.600</b>	<b>5.000</b>	<b>5.000</b>

**Lampiran 78 Harga Gabah Terendah di Tingkat Petani  
Menurut Kabupaten dan Kelompok Kualitas di Provinsi Jawa Tengah (Rp/Kg), Desember 2023**

<b>Kabupaten</b>	<b>GKG</b>	<b>GKP</b>	<b>Gabah Luar Kualitas</b>	<b>Harga Terendah</b>
(1)	(2)	(3)	(4)	(5)
01 Cilacap	7.500	-	-	7.500
02 Banyumas	7.250	-	-	7.250
03 Purbalingga	7.450	-	-	7.450
04 Banjarnegara	7.700	7.600	6.600	6.600
05 Kebumen	7.800	-	-	7.800
06 Purworejo	7.800	-	-	7.800
07 Wonosobo	-	5.500	-	5.500
08 Magelang	7.100	5.800	-	5.800
09 Boyolali	7.800	6.600	-	6.600
10 Klaten	7.600	6.600	-	6.600
11 Sukoharjo	7.900	6.900	-	6.900
12 Wonogiri	7.600	-	-	7.600
13 Karanganyar	7.300	-	-	7.300
14 Sragen	8.000	7.500	-	7.500
15 Grobogan	7.600	-	-	7.600
16 Blora	7.800	-	-	7.800
17 Rembang	7.300	5.800	-	5.800
18 Pati	6.300	-	-	6.300
19 Kudus	6.700	6.700	-	6.700
20 Jepara	8.200	-	-	8.200
21 Demak	7.800	-	-	7.800
22 Semarang	-	6.400	-	6.400
23 Temanggung	-	6.800	-	6.800
24 Kendal	-	-	-	-
25 Batang	-	6.100	-	6.100
26 Pekalongan	7.500	-	-	7.500
27 Pemalang	6.800	-	-	6.800
28 Tegal	7.900	7.000	-	7.000
29 Brebes	7.400	6.800	-	6.800
<b>Harga Terendah</b>	<b>6.300</b>	<b>5.500</b>	<b>6.600</b>	<b>5.500</b>



**Lampiran 79 Harga Gabah Terendah di Tingkat Penggilingan  
Menurut Kabupaten dan Kelompok Kualitas di Provinsi Jawa Tengah (Rp/Kg), 2023**

Kabupaten	GKG	GKP	Gabah Luar Kualitas	Harga Terendah
(1)	(2)	(3)	(4)	(5)
01 Cilacap	5.550	5.960	–	5.550
02 Banyumas	5.350	–	–	5.350
03 Purbalingga	5.500	–	–	5.500
04 Banjarnegara	6.200	5.063	5.500	5.063
05 Kebumen	5.550	6.350	–	5.550
06 Purworejo	5.550	4.550	5.050	4.550
07 Wonosobo	–	4.350	4.600	4.350
08 Magelang	5.100	4.600	4.650	4.600
09 Boyolali	5.050	5.050	–	5.050
10 Klaten	5.700	4.850	5.450	4.850
11 Sukoharjo	5.875	5.100	–	5.100
12 Wonogiri	4.750	4.750	4.650	4.650
13 Karanganyar	5.900	5.400	–	5.400
14 Sragen	6.150	4.250	–	4.250
15 Grobogan	5.900	5.600	–	5.600
16 Blora	5.400	5.100	4.800	4.800
17 Rembang	5.550	4.450	4.250	4.250
18 Pati	6.050	5.750	5.900	5.750
19 Kudus	5.500	5.500	–	5.500
20 Jepara	5.800	–	–	5.800
21 Demak	5.800	5.900	–	5.800
22 Semarang	5.700	5.200	–	5.200
23 Temanggung	5.550	4.530	5.250	4.530
24 Kendal	–	–	–	–
25 Batang	–	5.025	–	5.025
26 Pekalongan	5.500	–	–	5.500
27 Pemalang	5.600	–	5.800	5.600
28 Tegal	6.300	4.800	–	4.800
29 Brebes	5.600	6.900	4.650	4.650
<b>Harga Terendah</b>	<b>4.750</b>	<b>4.250</b>	<b>4.250</b>	<b>4.250</b>

**Lampiran 80 Harga Gabah Terendah di Tingkat Penggilingan  
Menurut Kabupaten dan Kelompok Kualitas di Provinsi Jawa Tengah (Rp/Kg), Januari 2023**

<b>Kabupaten</b>	<b>GKG</b>	<b>GKP</b>	<b>Gabah Luar Kualitas</b>	<b>Harga Terendah</b>
(1)	(2)	(3)	(4)	(5)
01 Cilacap	6.060	–	–	6.060
02 Banyumas	6.000	–	–	6.000
03 Purbalingga	6.300	–	–	6.300
04 Banjarnegara	–	5.063	5.600	5.063
05 Kebumen	–	6.350	–	6.350
06 Purworejo	6.400	6.450	–	6.400
07 Wonosobo	–	4.350	4.850	4.350
08 Magelang	5.600	4.600	–	4.600
09 Boyolali	–	5.250	–	5.250
10 Klaten	6.900	–	–	6.900
11 Sukoharjo	6.400	5.100	–	5.100
12 Wonogiri	5.500	5.500	–	5.500
13 Karanganyar	6.400	–	–	6.400
14 Sragen	6.750	–	–	6.750
15 Grobogan	6.440	6.400	–	6.400
16 Blora	5.400	6.100	5.100	5.100
17 Rembang	6.050	–	–	6.050
18 Pati	6.300	–	5.900	5.900
19 Kudus	5.670	5.500	–	5.500
20 Jepara	7.000	–	–	7.000
21 Demak	6.500	6.300	–	6.300
22 Semarang	–	5.700	–	5.700
23 Temanggung	–	4.550	5.350	4.550
24 Kendal	–	–	–	–
25 Batang	–	–	–	–
26 Pekalongan	5.650	–	–	5.650
27 Pemasang	5.800	–	5.800	5.800
28 Tegal	6.500	5.100	–	5.100
29 Brebes	–	–	4.900	4.900
<b>Harga Terendah</b>	<b>5.400</b>	<b>4.350</b>	<b>4.850</b>	<b>4.350</b>



**Lampiran 81 Harga Gabah Terendah di Tingkat Penggilingan  
Menurut Kabupaten dan Kelompok Kualitas di Provinsi Jawa Tengah (Rp/Kg), Februari 2023**

Kabupaten	GKG	GKP	Gabah Luar Kualitas	Harga Terendah
(1)	(2)	(3)	(4)	(5)
01 Cilacap	6.460	-	-	6.460
02 Banyumas	6.000	-	-	6.000
03 Purbalingga	6.300	-	-	6.300
04 Banjarnegara	-	-	-	-
05 Kebumen	6.050	-	-	6.050
06 Purworejo	-	4.700	5.550	4.700
07 Wonosobo	-	4.850	5.050	4.850
08 Magelang	5.883	5.100	-	5.100
09 Boyolali	5.250	5.550	-	5.250
10 Klaten	6.800	4.850	-	4.850
11 Sukoharjo	-	5.600	-	5.600
12 Wonogiri	6.450	-	6.300	6.300
13 Karanganyar	6.300	-	-	6.300
14 Sragen	6.300	5.400	-	5.400
15 Grobogan	-	5.740	-	5.740
16 Blora	-	5.100	4.800	4.800
17 Rembang	6.350	4.850	-	4.850
18 Pati	6.050	5.750	-	5.750
19 Kudus	5.600	5.600	-	5.600
20 Jepara	7.300	-	-	7.300
21 Demak	5.800	-	-	5.800
22 Semarang	-	5.400	-	5.400
23 Temanggung	5.550	5.050	5.350	5.050
24 Kendal	-	-	-	-
25 Batang	-	5.025	-	5.025
26 Pekalongan	5.650	-	-	5.650
27 Pemasang	5.800	-	-	5.800
28 Tegal	6.700	5.300	-	5.300
29 Brebes	-	-	5.600	5.600
<b>Harga Terendah</b>	<b>5.250</b>	<b>4.700</b>	<b>4.800</b>	<b>4.700</b>

**Lampiran 82 Harga Gabah Terendah di Tingkat Penggilingan  
Menurut Kabupaten dan Kelompok Kualitas di Provinsi Jawa Tengah (Rp/Kg), Maret 2023**

<b>Kabupaten</b>	<b>GKG</b>	<b>GKP</b>	<b>Gabah Luar Kualitas</b>	<b>Harga Terendah</b>
(1)	(2)	(3)	(4)	(5)
01 Cilacap	5.550	-	-	5.550
02 Banyumas	5.350	-	-	5.350
03 Purbalingga	5.500	-	-	5.500
04 Banjarnegara	-	-	5.700	5.700
05 Kebumen	5.550	-	-	5.550
06 Purworejo	5.950	4.550	-	4.550
07 Wonosobo	-	4.550	-	4.550
08 Magelang	6.400	5.000	-	5.000
09 Boyolali	5.050	5.050	-	5.050
10 Klaten	5.850	4.900	-	4.900
11 Sukoharjo	-	5.100	-	5.100
12 Wonogiri	4.800	4.750	4.650	4.650
13 Karanganyar	5.900	-	-	5.900
14 Sragen	-	4.250	-	4.250
15 Grobogan	-	5.600	-	5.600
16 Blora	6.300	5.400	6.100	5.400
17 Rembang	5.550	-	-	5.550
18 Pati	6.200	-	-	6.200
19 Kudus	5.700	-	-	5.700
20 Jepara	6.400	-	-	6.400
21 Demak	5.900	-	-	5.900
22 Semarang	-	5.300	-	5.300
23 Temanggung	-	4.825	-	4.825
24 Kendal	-	-	-	-
25 Batang	-	5.100	-	5.100
26 Pekalongan	6.050	-	-	6.050
27 Pemalang	5.600	-	-	5.600
28 Tegal	-	4.800	-	4.800
29 Brebes	-	-	5.300	5.300
<b>Harga Terendah</b>	<b>4.800</b>	<b>4.250</b>	<b>4.650</b>	<b>4.250</b>



**Lampiran 83 Harga Gabah Terendah di Tingkat Penggilingan  
Menurut Kabupaten dan Kelompok Kualitas di Provinsi Jawa Tengah (Rp/Kg), April 2023**

Kabupaten	GKG	GKP	Gabah Luar Kualitas	Harga Terendah
(1)	(2)	(3)	(4)	(5)
01 Cilacap	6.060	-	-	6.060
02 Banyumas	5.650	-	-	5.650
03 Purbalingga	5.600	-	-	5.600
04 Banjarnegara	6.200	6.200	-	6.200
05 Kebumen	5.850	-	-	5.850
06 Purworejo	5.850	-	-	5.850
07 Wonosobo	-	4.550	-	4.550
08 Magelang	5.800	5.000	-	5.000
09 Boyolali	6.100	5.050	-	5.050
10 Klaten	6.200	5.400	-	5.400
11 Sukoharjo	-	5.275	-	5.275
12 Wonogiri	4.750	-	4.850	4.750
13 Karanganyar	5.950	5.400	-	5.400
14 Sragen	6.350	5.750	-	5.750
15 Grobogan	6.340	-	-	6.340
16 Blora	6.000	-	6.100	6.000
17 Rembang	5.850	4.450	-	4.450
18 Pati	6.100	5.900	-	5.900
19 Kudus	5.700	-	-	5.700
20 Jepara	6.100	-	-	6.100
21 Demak	5.900	-	-	5.900
22 Semarang	-	5.200	-	5.200
23 Temanggung	-	4.530	-	4.530
24 Kendal	-	-	-	-
25 Batang	-	5.100	-	5.100
26 Pekalongan	5.650	-	-	5.650
27 Pemasang	5.900	-	-	5.900
28 Tegal	-	5.100	-	5.100
29 Brebes	-	-	5.100	5.100
<b>Harga Terendah</b>	<b>4.750</b>	<b>4.450</b>	<b>4.850</b>	<b>4.450</b>



**Lampiran 84 Harga Gabah Terendah di Tingkat Penggilingan  
Menurut Kabupaten dan Kelompok Kualitas di Provinsi Jawa Tengah (Rp/Kg), Mei 2023**

<b>Kabupaten</b>	<b>GKG</b>	<b>GKP</b>	<b>Gabah Luar Kualitas</b>	<b>Harga Terendah</b>
(1)	(2)	(3)	(4)	(5)
01 Cilacap	6.050	5.960	-	5.960
02 Banyumas	5.750	-	-	5.750
03 Purbalingga	5.800	-	-	5.800
04 Banjarnegara	6.200	6.200	-	6.200
05 Kebumen	6.350	-	-	6.350
06 Purworejo	6.050	-	-	6.050
07 Wonosobo	-	4.620	-	4.620
08 Magelang	6.100	4.950	-	4.950
09 Boyolali	6.250	5.250	-	5.250
10 Klaten	6.400	5.300	-	5.300
11 Sukoharjo	5.875	5.675	-	5.675
12 Wonogiri	6.050	5.050	6.040	5.050
13 Karanganyar	6.150	-	-	6.150
14 Sragen	6.150	-	-	6.150
15 Grobogan	5.940	-	-	5.940
16 Blora	-	5.800	5.400	5.400
17 Rembang	6.450	-	4.250	4.250
18 Pati	6.200	-	-	6.200
19 Kudus	5.700	-	-	5.700
20 Jepara	6.100	-	-	6.100
21 Demak	5.800	-	-	5.800
22 Semarang	-	5.400	-	5.400
23 Temanggung	-	4.730	-	4.730
24 Kendal	-	-	-	-
25 Batang	-	5.200	-	5.200
26 Pekalongan	5.550	-	-	5.550
27 Pemalang	6.000	-	-	6.000
28 Tegal	-	5.100	-	5.100
29 Brebes	-	-	4.700	4.700
<b>Harga Terendah</b>	<b>5.550</b>	<b>4.620</b>	<b>4.250</b>	<b>4.250</b>



**Lampiran 85 Harga Gabah Terendah di Tingkat Penggilingan  
Menurut Kabupaten dan Kelompok Kualitas di Provinsi Jawa Tengah (Rp/Kg), Juni 2023**

Kabupaten	GKG	GKP	Gabah Luar Kualitas	Harga Terendah
(1)	(2)	(3)	(4)	(5)
01 Cilacap	6.050	-	-	6.050
02 Banyumas	5.750	-	-	5.750
03 Purbalingga	5.800	-	-	5.800
04 Banjarnegara	6.200	-	-	6.200
05 Kebumen	6.150	-	-	6.150
06 Purworejo	5.750	-	5.050	5.050
07 Wonosobo	-	5.050	4.600	4.600
08 Magelang	5.750	4.950	4.650	4.650
09 Boyolali	6.050	5.300	-	5.300
10 Klaten	5.700	5.500	-	5.500
11 Sukoharjo	5.900	5.575	-	5.575
12 Wonogiri	5.550	-	5.750	5.550
13 Karanganyar	6.000	-	-	6.000
14 Sragen	-	5.250	-	5.250
15 Grobogan	5.900	-	-	5.900
16 Blora	6.100	5.500	5.300	5.300
17 Rembang	6.550	-	4.750	4.750
18 Pati	6.500	5.800	-	5.800
19 Kudus	5.500	5.600	-	5.500
20 Jepara	5.800	-	-	5.800
21 Demak	5.900	6.000	-	5.900
22 Semarang	5.700	5.300	-	5.300
23 Temanggung	-	4.650	5.250	4.650
24 Kendal	-	-	-	-
25 Batang	-	5.100	-	5.100
26 Pekalongan	5.550	-	-	5.550
27 Pemalang	6.000	-	-	6.000
28 Tegal	6.300	5.100	-	5.100
29 Brebes	-	-	4.650	4.650
<b>Harga Terendah</b>	<b>5.500</b>	<b>4.650</b>	<b>4.600</b>	<b>4.600</b>

**Lampiran 86 Harga Gabah Terendah di Tingkat Penggilingan  
Menurut Kabupaten dan Kelompok Kualitas di Provinsi Jawa Tengah (Rp/Kg), Juli 2023**

Kabupaten	GKG	GKP	Gabah Luar Kualitas	Harga Terendah
(1)	(2)	(3)	(4)	(5)
01 Cilacap	5.760	-	-	5.760
02 Banyumas	5.650	-	-	5.650
03 Purbalingga	5.700	-	-	5.700
04 Banjarnegara	-	-	5.500	5.500
05 Kebumen	6.050	-	-	6.050
06 Purworejo	5.550	-	-	5.550
07 Wonosobo	-	4.850	4.750	4.750
08 Magelang	5.100	5.000	-	5.000
09 Boyolali	6.150	5.350	-	5.350
10 Klaten	6.200	5.400	5.450	5.400
11 Sukoharjo	-	5.400	-	5.400
12 Wonogiri	5.550	5.550	6.050	5.550
13 Karanganyar	6.200	-	-	6.200
14 Sragen	-	5.400	-	5.400
15 Grobogan	6.400	5.950	-	5.950
16 Blora	6.400	5.600	5.500	5.500
17 Rembang	6.250	-	4.750	4.750
18 Pati	6.600	6.200	-	6.200
19 Kudus	6.000	5.600	-	5.600
20 Jepara	6.100	-	-	6.100
21 Demak	6.000	6.000	-	6.000
22 Semarang	-	5.500	-	5.500
23 Temanggung	-	5.350	-	5.350
24 Kendal	-	-	-	-
25 Batang	-	5.200	-	5.200
26 Pekalongan	5.500	-	-	5.500
27 Pemasang	5.900	-	-	5.900
28 Tegal	6.500	5.000	-	5.000
29 Brebes	5.600	-	5.000	5.000
<b>Harga Terendah</b>	<b>5.100</b>	<b>4.850</b>	<b>4.750</b>	<b>4.750</b>



**Lampiran 87 Harga Gabah Terendah di Tingkat Penggilingan  
Menurut Kabupaten dan Kelompok Kualitas di Provinsi Jawa Tengah (Rp/Kg), Agustus 2023**

Kabupaten	GKG	GKP	Gabah Luar Kualitas	Harga Terendah
(1)	(2)	(3)	(4)	(5)
01 Cilacap	6.060	-	-	6.060
02 Banyumas	6.050	-	-	6.050
03 Purbalingga	5.650	-	-	5.650
04 Banjarnegara	-	-	5.500	5.500
05 Kebumen	6.450	-	-	6.450
06 Purworejo	6.550	6.500	-	6.500
07 Wonosobo	-	5.050	-	5.050
08 Magelang	5.900	5.050	-	5.050
09 Boyolali	6.400	5.550	-	5.550
10 Klaten	6.600	6.200	-	6.200
11 Sukoharjo	6.275	5.600	-	5.600
12 Wonogiri	6.550	-	6.650	6.550
13 Karanganyar	6.400	6.000	-	6.000
14 Sragen	6.600	6.950	-	6.600
15 Grobogan	6.550	-	-	6.550
16 Blora	6.100	-	6.100	6.100
17 Rembang	6.250	-	4.850	4.850
18 Pati	6.500	-	-	6.500
19 Kudus	6.100	5.800	-	5.800
20 Jepara	6.100	-	-	6.100
21 Demak	6.150	5.900	-	5.900
22 Semarang	-	5.800	-	5.800
23 Temanggung	-	6.050	-	6.050
24 Kendal	-	-	-	-
25 Batang	-	5.300	-	5.300
26 Pekalongan	5.750	-	-	5.750
27 Pemasang	6.000	-	-	6.000
28 Tegal	-	5.300	-	5.300
29 Brebes	-	-	5.250	5.250
<b>Harga Terendah</b>	<b>5.650</b>	<b>5.050</b>	<b>4.850</b>	<b>4.850</b>

**Lampiran 88 Harga Gabah Terendah di Tingkat Penggilingan  
Menurut Kabupaten dan Kelompok Kualitas di Provinsi Jawa Tengah (Rp/Kg), September 2023**

<b>Kabupaten</b>	<b>GKG</b>	<b>GKP</b>	<b>Gabah Luar Kualitas</b>	<b>Harga Terendah</b>
(1)	(2)	(3)	(4)	(5)
01 Cilacap	7.550	–	–	7.550
02 Banyumas	7.050	–	–	7.050
03 Purbalingga	7.000	–	–	7.000
04 Banjarnegara	7.300	7.400	–	7.300
05 Kebumen	7.250	–	–	7.250
06 Purworejo	7.250	–	–	7.250
07 Wonosobo	–	5.570	5.450	5.450
08 Magelang	7.100	6.100	–	6.100
09 Boyolali	7.050	5.750	–	5.750
10 Klaten	7.900	6.750	–	6.750
11 Sukoharjo	–	6.475	–	6.475
12 Wonogiri	7.000	–	–	7.000
13 Karanganyar	6.600	–	–	6.600
14 Sragen	7.300	7.550	–	7.300
15 Grobogan	7.950	–	–	7.950
16 Blora	7.300	–	–	7.300
17 Rembang	7.050	7.250	–	7.050
18 Pati	7.000	6.700	–	6.700
19 Kudus	6.250	6.100	–	6.100
20 Jepara	7.100	–	–	7.100
21 Demak	7.300	–	–	7.300
22 Semarang	–	6.500	–	6.500
23 Temanggung	–	–	7.450	7.450
24 Kendal	–	–	–	–
25 Batang	–	–	–	–
26 Pekalongan	6.050	–	–	6.050
27 Pemalang	6.900	–	–	6.900
28 Tegal	7.800	5.800	–	5.800
29 Brebes	7.300	–	–	7.300
<b>Harga Terendah</b>	<b>6.050</b>	<b>5.570</b>	<b>5.450</b>	<b>5.450</b>



**Lampiran 89 Harga Gabah Terendah di Tingkat Penggilingan  
Menurut Kabupaten dan Kelompok Kualitas di Provinsi Jawa Tengah (Rp/Kg), Oktober 2023**

Kabupaten	GKG	GKP	Gabah Luar Kualitas	Harga Terendah
(1)	(2)	(3)	(4)	(5)
01 Cilacap	7.150	-	-	7.150
02 Banyumas	7.250	-	-	7.250
03 Purbalingga	7.400	-	-	7.400
04 Banjarnegara	-	7.700	-	7.700
05 Kebumen	7.650	-	-	7.650
06 Purworejo	8.050	-	-	8.050
07 Wonosobo	-	5.050	-	5.050
08 Magelang	6.600	6.100	-	6.100
09 Boyolali	7.850	6.850	-	6.850
10 Klaten	8.200	7.150	-	7.150
11 Sukoharjo	-	6.725	-	6.725
12 Wonogiri	7.550	-	-	7.550
13 Karanganyar	7.200	-	-	7.200
14 Sragen	-	7.150	-	7.150
15 Grobogan	8.050	-	-	8.050
16 Blora	8.100	7.000	-	7.000
17 Rembang	7.550	7.550	-	7.550
18 Pati	7.800	8.200	6.800	6.800
19 Kudus	6.950	-	-	6.950
20 Jepara	8.300	-	-	8.300
21 Demak	8.000	-	-	8.000
22 Semarang	7.800	6.300	-	6.300
23 Temanggung	-	-	-	-
24 Kendal	-	-	-	-
25 Batang	-	5.100	-	5.100
26 Pekalongan	6.850	-	-	6.850
27 Pemasang	6.900	-	-	6.900
28 Tegal	7.600	7.100	-	7.100
29 Brebes	7.850	-	6.500	6.500
<b>Harga Terendah</b>	<b>6.600</b>	<b>5.050</b>	<b>6.500</b>	<b>5.050</b>

**Lampiran 90 Harga Gabah Terendah di Tingkat Penggilingan  
Menurut Kabupaten dan Kelompok Kualitas di Provinsi Jawa Tengah (Rp/Kg), November 2023**

<b>Kabupaten</b>	<b>GKG</b>	<b>GKP</b>	<b>Gabah Luar Kualitas</b>	<b>Harga Terendah</b>
(1)	(2)	(3)	(4)	(5)
01 Cilacap	7.550	–	–	7.550
02 Banyumas	7.250	–	–	7.250
03 Purbalingga	7.400	–	–	7.400
04 Banjarnegara	7.800	7.800	–	7.800
05 Kebumen	7.650	–	–	7.650
06 Purworejo	7.650	–	–	7.650
07 Wonosobo	–	6.050	5.050	5.050
08 Magelang	7.300	6.300	–	6.300
09 Boyolali	7.550	6.550	–	6.550
10 Klaten	7.700	6.700	–	6.700
11 Sukoharjo	–	6.600	–	6.600
12 Wonogiri	7.250	–	–	7.250
13 Karanganyar	7.100	7.100	–	7.100
14 Sragen	7.050	6.850	–	6.850
15 Grobogan	7.600	–	–	7.600
16 Blora	7.800	7.100	7.000	7.000
17 Rembang	7.250	6.050	–	6.050
18 Pati	7.500	–	6.400	6.400
19 Kudus	6.950	–	–	6.950
20 Jepara	8.200	–	–	8.200
21 Demak	7.300	–	–	7.300
22 Semarang	–	6.400	–	6.400
23 Temanggung	–	6.550	6.550	6.550
24 Kendal	–	–	–	–
25 Batang	–	5.700	–	5.700
26 Pekalongan	7.000	–	–	7.000
27 Pemalang	6.900	–	–	6.900
28 Tegal	8.000	6.500	–	6.500
29 Brebes	7.650	6.900	–	6.900
<b>Harga Terendah</b>	<b>6.900</b>	<b>5.700</b>	<b>5.050</b>	<b>5.050</b>



**Lampiran 91 Harga Gabah Terendah di Tingkat Penggilingan  
Menurut Kabupaten dan Kelompok Kualitas di Provinsi Jawa Tengah (Rp/Kg), Desember 2023**

Kabupaten	GKG	GKP	Gabah Luar Kualitas	Harga Terendah
(1)	(2)	(3)	(4)	(5)
01 Cilacap	7.550	-	-	7.550
02 Banyumas	7.300	-	-	7.300
03 Purbalingga	7.500	-	-	7.500
04 Banjarnegara	7.800	7.700	6.700	6.700
05 Kebumen	7.850	-	-	7.850
06 Purworejo	7.850	-	-	7.850
07 Wonosobo	-	5.550	-	5.550
08 Magelang	7.200	5.900	-	5.900
09 Boyolali	7.850	6.650	-	6.650
10 Klaten	7.700	6.700	-	6.700
11 Sukoharjo	8.000	7.000	-	7.000
12 Wonogiri	7.650	-	-	7.650
13 Karanganyar	7.500	-	-	7.500
14 Sragen	8.050	7.550	-	7.550
15 Grobogan	7.700	-	-	7.700
16 Blora	7.900	-	-	7.900
17 Rembang	7.350	5.850	-	5.850
18 Pati	6.400	-	-	6.400
19 Kudus	6.850	6.800	-	6.800
20 Jepara	8.300	-	-	8.300
21 Demak	7.900	-	-	7.900
22 Semarang	-	6.500	-	6.500
23 Temanggung	-	6.850	-	6.850
24 Kendal	-	-	-	-
25 Batang	-	6.200	-	6.200
26 Pekalongan	7.550	-	-	7.550
27 Pemasang	6.900	-	-	6.900
28 Tegal	8.000	7.100	-	7.100
29 Brebes	7.500	6.900	-	6.900
<b>Harga Terendah</b>	<b>6.400</b>	<b>5.550</b>	<b>6.700</b>	<b>5.550</b>



**Lampiran 92 Kadar Air Gabah Terendah  
Menurut Kabupaten dan Kelompok Kualitas di Provinsi Jawa Tengah (persen), 2023**

Kabupaten	GKG	GKP	Gabah Luar Kualitas	Kadar Air Terendah
(1)	(2)	(3)	(4)	(5)
01 Cilacap	11,60	14,70	–	11,60
02 Banyumas	12,41	–	–	12,41
03 Purbalingga	11,90	–	–	11,90
04 Banjarnegara	10,53	14,03	8,23	8,23
05 Kebumen	11,90	14,20	–	11,90
06 Purworejo	11,35	14,01	25,53	11,35
07 Wonosobo	–	14,10	22,50	14,10
08 Magelang	8,03	14,14	21,13	8,03
09 Boyolali	11,00	14,30	–	11,00
10 Klaten	8,06	14,16	12,53	8,06
11 Sukoharjo	10,20	16,90	–	10,20
12 Wonogiri	9,70	14,10	8,40	8,40
13 Karanganyar	8,90	16,10	–	8,90
14 Sragen	8,56	14,07	–	8,56
15 Grobogan	9,80	14,30	–	9,80
16 Blora	10,16	14,10	10,40	10,16
17 Rembang	12,00	16,20	18,70	12,00
18 Pati	8,20	14,20	13,00	8,20
19 Kudus	9,90	14,50	–	9,90
20 Jepara	8,40	–	–	8,40
21 Demak	9,70	14,20	–	9,70
22 Semarang	12,90	14,30	–	12,90
23 Temanggung	13,00	15,40	12,24	12,24
24 Kendal	–	–	–	–
25 Batang	–	14,50	–	14,50
26 Pekalongan	12,80	–	–	12,80
27 Pemasang	9,70	–	12,90	9,70
28 Tegal	9,10	16,20	–	9,10
29 Brebes	11,50	14,10	8,10	8,10
<b>Kadar Air Terendah</b>	<b>8,03</b>	<b>14,01</b>	<b>8,10</b>	<b>8,03</b>

**Lampiran 93 Kadar Air Gabah Terendah**  
**Menurut Kabupaten dan Kelompok Kualitas di Provinsi Jawa Tengah (persen), Januari 2023**

	<b>Kabupaten</b>	<b>GKG</b>	<b>GKP</b>	<b>Gabah Luar Kualitas</b>	<b>Kadar Air Terendah</b>
	(1)	(2)	(3)	(4)	(5)
01	Cilacap	12,30	–	–	12,30
02	Banyumas	12,54	–	–	12,54
03	Purbalingga	11,90	–	–	11,90
04	Banjarnegara	–	23,80	9,10	9,10
05	Kebumen	–	14,20	–	14,20
06	Purworejo	12,08	14,01	–	12,08
07	Wonosobo	–	23,30	25,50	23,30
08	Magelang	12,90	17,90	–	12,90
09	Boyolali	–	14,30	–	14,30
10	Klaten	9,00	–	–	9,00
11	Sukoharjo	12,10	19,30	–	12,10
12	Wonogiri	13,00	14,40	–	13,00
13	Karanganyar	10,90	–	–	10,90
14	Sragen	9,41	–	–	9,41
15	Grobogan	12,10	14,70	–	12,10
16	Blora	12,30	14,10	13,20	12,30
17	Rembang	13,00	–	–	13,00
18	Pati	13,00	–	24,80	13,00
19	Kudus	9,90	15,40	–	9,90
20	Jepara	10,80	–	–	10,80
21	Demak	10,20	14,40	–	10,20
22	Semarang	–	17,60	–	17,60
23	Temanggung	–	22,00	14,60	14,60
24	Kendal	–	–	–	–
25	Batang	–	–	–	–
26	Pekalongan	13,00	–	–	13,00
27	Pemalang	10,20	–	12,90	10,20
28	Tegal	13,00	23,80	–	13,00
29	Brebes	–	–	12,10	12,10
	<b>Kadar Air Terendah</b>	<b>9,00</b>	<b>14,01</b>	<b>9,10</b>	<b>9,00</b>

**Lampiran 94 Kadar Air Gabah Terendah**  
**Menurut Kabupaten dan Kelompok Kualitas di Provinsi Jawa Tengah (persen), Februari 2023**

Kabupaten	GKG	GKP	Gabah Luar Kualitas	Kadar Air Terendah
(1)	(2)	(3)	(4)	(5)
01 Cilacap	12,50	-	-	12,50
02 Banyumas	12,56	-	-	12,56
03 Purbalingga	12,80	-	-	12,80
04 Banjarnegara	-	-	-	-
05 Kebumen	12,70	-	-	12,70
06 Purworejo	-	14,41	26,24	14,41
07 Wonosobo	-	14,10	25,10	14,10
08 Magelang	12,50	16,57	-	12,50
09 Boyolali	12,40	18,50	-	12,40
10 Klaten	12,90	14,16	-	12,90
11 Sukoharjo	-	23,40	-	23,40
12 Wonogiri	9,70	-	12,80	9,70
13 Karanganyar	11,90	-	-	11,90
14 Sragen	12,80	16,20	-	12,80
15 Grobogan	-	21,09	-	21,09
16 Blora	-	22,50	25,10	22,50
17 Rembang	13,40	17,00	-	13,40
18 Pati	12,00	15,00	-	12,00
19 Kudus	10,70	14,50	-	10,70
20 Jepara	11,40	-	-	11,40
21 Demak	11,80	-	-	11,80
22 Semarang	-	18,20	-	18,20
23 Temanggung	13,00	19,60	23,10	13,00
24 Kendal	-	-	-	-
25 Batang	-	14,50	-	14,50
26 Pekalongan	12,80	-	-	12,80
27 Pemalang	11,20	-	-	11,20
28 Tegal	11,70	20,80	-	11,70
29 Brebes	-	-	11,30	11,30
<b>Kadar Air Terendah</b>	<b>9,70</b>	<b>14,10</b>	<b>11,30</b>	<b>9,70</b>



**Lampiran 95 Kadar Air Gabah Terendah**  
**Menurut Kabupaten dan Kelompok Kualitas di Provinsi Jawa Tengah (persen), Maret 2023**

	<b>Kabupaten</b>	<b>GKG</b>	<b>GKP</b>	<b>Gabah Luar Kualitas</b>	<b>Kadar Air Terendah</b>
	(1)	(2)	(3)	(4)	(5)
01	Cilacap	11,60	–	–	11,60
02	Banyumas	12,46	–	–	12,46
03	Purbalingga	12,60	–	–	12,60
04	Banjarnegara	–	–	8,23	8,23
05	Kebumen	11,90	–	–	11,90
06	Purworejo	11,35	15,01	–	11,35
07	Wonosobo	–	15,40	–	15,40
08	Magelang	12,00	15,90	–	12,00
09	Boyolali	12,90	18,60	–	12,90
10	Klaten	8,06	19,56	–	8,06
11	Sukoharjo	–	17,70	–	17,70
12	Wonogiri	9,70	14,10	8,40	8,40
13	Karanganyar	12,30	–	–	12,30
14	Sragen	–	15,20	–	15,20
15	Grobogan	–	21,10	–	21,10
16	Blora	11,70	21,10	12,50	11,70
17	Rembang	12,30	–	–	12,30
18	Pati	13,00	–	–	13,00
19	Kudus	13,42	–	–	13,42
20	Jepara	12,50	–	–	12,50
21	Demak	10,60	–	–	10,60
22	Semarang	–	17,20	–	17,20
23	Temanggung	–	16,20	–	16,20
24	Kendal	–	–	–	–
25	Batang	–	14,50	–	14,50
26	Pekalongan	13,20	–	–	13,20
27	Pemalang	9,80	–	–	9,80
28	Tegal	–	17,80	–	17,80
29	Brebes	–	–	10,50	10,50
	<b>Kadar Air Terendah</b>	<b>8,06</b>	<b>14,10</b>	<b>8,23</b>	<b>8,06</b>

**Lampiran 96 Kadar Air Gabah Terendah**  
**Menurut Kabupaten dan Kelompok Kualitas di Provinsi Jawa Tengah (persen), April 2023**

	<b>Kabupaten</b>	<b>GKG</b>	<b>GKP</b>	<b>Gabah Luar Kualitas</b>	<b>Kadar Air Terendah</b>
	(1)	(2)	(3)	(4)	(5)
01	Cilacap	11,80	–	–	11,80
02	Banyumas	12,43	–	–	12,43
03	Purbalingga	12,80	–	–	12,80
04	Banjarnegara	11,23	14,07	–	11,23
05	Kebumen	11,90	–	–	11,90
06	Purworejo	11,81	–	–	11,81
07	Wonosobo	–	20,10	–	20,10
08	Magelang	8,03	14,20	–	8,03
09	Boyolali	11,80	18,60	–	11,80
10	Klaten	11,35	20,53	–	11,35
11	Sukoharjo	–	21,50	–	21,50
12	Wonogiri	11,60	–	10,00	10,00
13	Karanganyar	11,50	16,10	–	11,50
14	Sragen	13,02	21,26	–	13,02
15	Grobogan	12,10	–	–	12,10
16	Blora	11,70	–	11,60	11,60
17	Rembang	12,90	18,30	–	12,90
18	Pati	13,50	23,10	–	13,50
19	Kudus	12,50	–	–	12,50
20	Jepara	11,30	–	–	11,30
21	Demak	12,40	–	–	12,40
22	Semarang	–	18,10	–	18,10
23	Temanggung	–	16,20	–	16,20
24	Kendal	–	–	–	–
25	Batang	–	15,00	–	15,00
26	Pekalongan	13,00	–	–	13,00
27	Pemalang	10,50	–	–	10,50
28	Tegal	–	16,20	–	16,20
29	Brebes	–	–	11,90	11,90
	<b>Kadar Air Terendah</b>	<b>8,03</b>	<b>14,07</b>	<b>10,00</b>	<b>8,03</b>

**Lampiran 97 Kadar Air Gabah Terendah  
Menurut Kabupaten dan Kelompok Kualitas di Provinsi Jawa Tengah (persen), Mei 2023**

	<b>Kabupaten</b>	<b>GKG</b>	<b>GKP</b>	<b>Gabah Luar Kualitas</b>	<b>Kadar Air Terendah</b>
	(1)	(2)	(3)	(4)	(5)
01	Cilacap	12,10	14,70	–	12,10
02	Banyumas	12,41	–	–	12,41
03	Purbalingga	12,90	–	–	12,90
04	Banjarnegara	13,00	14,90	–	13,00
05	Kebumen	11,90	–	–	11,90
06	Purworejo	11,58	–	–	11,58
07	Wonosobo	–	14,50	–	14,50
08	Magelang	11,30	14,26	–	11,30
09	Boyolali	11,00	18,50	–	11,00
10	Klaten	9,23	15,30	–	9,23
11	Sukoharjo	10,20	16,90	–	10,20
12	Wonogiri	11,70	14,15	13,50	11,70
13	Karanganyar	8,90	–	–	8,90
14	Sragen	8,56	–	–	8,56
15	Grobogan	11,90	–	–	11,90
16	Blora	–	21,46	12,30	12,30
17	Rembang	12,30	–	18,70	12,30
18	Pati	13,00	–	–	13,00
19	Kudus	12,10	–	–	12,10
20	Jepara	10,50	–	–	10,50
21	Demak	11,00	–	–	11,00
22	Semarang	–	15,10	–	15,10
23	Temanggung	–	16,10	–	16,10
24	Kendal	–	–	–	–
25	Batang	–	15,00	–	15,00
26	Pekalongan	13,00	–	–	13,00
27	Pemalang	10,90	–	–	10,90
28	Tegal	–	18,30	–	18,30
29	Brebes	–	–	8,10	8,10
	<b>Kadar Air Terendah</b>	<b>8,56</b>	<b>14,15</b>	<b>8,10</b>	<b>8,10</b>

**Lampiran 98 Kadar Air Gabah Terendah**  
**Menurut Kabupaten dan Kelompok Kualitas di Provinsi Jawa Tengah (persen), Juni 2023**

	<b>Kabupaten</b>	<b>GKG</b>	<b>GKP</b>	<b>Gabah Luar Kualitas</b>	<b>Kadar Air Terendah</b>
	(1)	(2)	(3)	(4)	(5)
01	Cilacap	12,10	–	–	12,10
02	Banyumas	12,43	–	–	12,43
03	Purbalingga	12,20	–	–	12,20
04	Banjarnegara	11,53	–	–	11,53
05	Kebumen	12,30	–	–	12,30
06	Purworejo	13,06	–	25,53	13,06
07	Wonosobo	–	20,30	24,10	20,30
08	Magelang	9,73	14,40	21,13	9,73
09	Boyolali	11,30	18,60	–	11,30
10	Klaten	12,22	19,50	–	12,22
11	Sukoharjo	13,50	23,10	–	13,50
12	Wonogiri	11,70	–	11,90	11,70
13	Karanganyar	10,00	–	–	10,00
14	Sragen	–	23,00	–	23,00
15	Grobogan	12,20	–	–	12,20
16	Blora	11,80	24,60	26,90	11,80
17	Rembang	12,30	–	25,10	12,30
18	Pati	12,50	17,20	–	12,50
19	Kudus	11,30	15,30	–	11,30
20	Jepara	8,40	–	–	8,40
21	Demak	12,00	14,50	–	12,00
22	Semarang	13,10	16,70	–	13,10
23	Temanggung	–	18,09	19,25	18,09
24	Kendal	–	–	–	–
25	Batang	–	15,00	–	15,00
26	Pekalongan	13,20	–	–	13,20
27	Pemalang	10,70	–	–	10,70
28	Tegal	11,10	18,50	–	11,10
29	Brebes	–	–	12,00	12,00
	<b>Kadar Air Terendah</b>	<b>8,40</b>	<b>14,40</b>	<b>11,90</b>	<b>8,40</b>



**Lampiran 99 Kadar Air Gabah Terendah**  
**Menurut Kabupaten dan Kelompok Kualitas di Provinsi Jawa Tengah (persen), Juli 2023**

	<b>Kabupaten</b>	<b>GKG</b>	<b>GKP</b>	<b>Gabah Luar Kualitas</b>	<b>Kadar Air Terendah</b>
	(1)	(2)	(3)	(4)	(5)
01	Cilacap	12,10	–	–	12,10
02	Banyumas	12,41	–	–	12,41
03	Purbalingga	13,10	–	–	13,10
04	Banjarnegara	–	–	12,40	12,40
05	Kebumen	12,26	–	–	12,26
06	Purworejo	12,50	–	–	12,50
07	Wonosobo	–	20,01	25,70	20,01
08	Magelang	11,53	21,58	–	11,53
09	Boyolali	12,60	18,50	–	12,60
10	Klaten	10,85	18,90	12,53	10,85
11	Sukoharjo	–	20,40	–	20,40
12	Wonogiri	12,00	14,70	16,00	12,00
13	Karanganyar	11,30	–	–	11,30
14	Sragen	–	19,10	–	19,10
15	Grobogan	12,30	14,30	–	12,30
16	Blora	11,50	24,60	20,30	11,50
17	Rembang	12,10	–	25,10	12,10
18	Pati	10,10	17,20	–	10,10
19	Kudus	11,30	14,70	–	11,30
20	Jepara	11,90	–	–	11,90
21	Demak	10,90	14,20	–	10,90
22	Semarang	–	16,30	–	16,30
23	Temanggung	–	15,40	–	15,40
24	Kendal	–	–	–	–
25	Batang	–	15,00	–	15,00
26	Pekalongan	13,00	–	–	13,00
27	Pemalang	9,70	–	–	9,70
28	Tegal	10,60	18,30	–	10,60
29	Brebes	12,50	–	12,90	12,50
	<b>Kadar Air Terendah</b>	<b>9,70</b>	<b>14,20</b>	<b>12,40</b>	<b>9,70</b>



**Lampiran 100 Kadar Air Gabah Terendah**  
**Menurut Kabupaten dan Kelompok Kualitas di Provinsi Jawa Tengah (persen), Agustus 2023**

Kabupaten	GKG	GKP	Gabah Luar Kualitas	Kadar Air Terendah
(1)	(2)	(3)	(4)	(5)
01 Cilacap	12,00	–	–	12,00
02 Banyumas	12,42	–	–	12,42
03 Purbalingga	13,10	–	–	13,10
04 Banjarnegara	–	–	12,03	12,03
05 Kebumen	12,20	–	–	12,20
06 Purworejo	13,20	14,16	–	13,20
07 Wonosobo	–	23,10	–	23,10
08 Magelang	10,30	17,63	–	10,30
09 Boyolali	12,50	18,70	–	12,50
10 Klaten	10,16	14,90	–	10,16
11 Sukoharjo	12,90	16,90	–	12,90
12 Wonogiri	11,80	–	13,20	11,80
13 Karanganyar	10,20	17,80	–	10,20
14 Sragen	11,63	16,00	–	11,63
15 Grobogan	11,40	–	–	11,40
16 Blora	10,30	–	10,40	10,30
17 Rembang	12,10	–	25,30	12,10
18 Pati	9,00	–	–	9,00
19 Kudus	13,90	16,20	–	13,90
20 Jepara	11,00	–	–	11,00
21 Demak	11,40	14,70	–	11,40
22 Semarang	–	17,80	–	17,80
23 Temanggung	–	19,07	–	19,07
24 Kendal	–	–	–	–
25 Batang	–	15,00	–	15,00
26 Pekalongan	13,00	–	–	13,00
27 Pemalang	10,50	–	–	10,50
28 Tegal	–	18,20	–	18,20
29 Brebes	–	–	11,90	11,90
<b>Kadar Air Terendah</b>	<b>9,00</b>	<b>14,16</b>	<b>10,40</b>	<b>9,00</b>



**Lampiran 101 Kadar Air Gabah Terendah**  
**Menurut Kabupaten dan Kelompok Kualitas di Provinsi Jawa Tengah (persen), September 2023**

Kabupaten	GKG	GKP	Gabah Luar Kualitas	Kadar Air Terendah
(1)	(2)	(3)	(4)	(5)
01 Cilacap	12,10	–	–	12,10
02 Banyumas	12,41	–	–	12,41
03 Purbalingga	13,00	–	–	13,00
04 Banjarnegara	10,53	17,60	–	10,53
05 Kebumen	12,57	–	–	12,57
06 Purworejo	12,47	–	–	12,47
07 Wonosobo	–	20,80	25,01	20,80
08 Magelang	13,60	14,66	–	13,60
09 Boyolali	12,60	18,50	–	12,60
10 Klaten	11,10	16,40	–	11,10
11 Sukoharjo	–	20,20	–	20,20
12 Wonogiri	11,10	–	–	11,10
13 Karanganyar	10,60	–	–	10,60
14 Sragen	11,53	14,07	–	11,53
15 Grobogan	9,80	–	–	9,80
16 Blora	10,20	–	–	10,20
17 Rembang	12,70	17,20	–	12,70
18 Pati	9,00	14,20	–	9,00
19 Kudus	10,80	14,50	–	10,80
20 Jepara	10,60	–	–	10,60
21 Demak	11,10	–	–	11,10
22 Semarang	–	15,20	–	15,20
23 Temanggung	–	–	12,24	12,24
24 Kendal	–	–	–	–
25 Batang	–	–	–	–
26 Pekalongan	13,00	–	–	13,00
27 Pemalang	11,00	–	–	11,00
28 Tegal	11,80	19,90	–	11,80
29 Brebes	12,50	–	–	12,50
<b>Kadar Air Terendah</b>	<b>9,00</b>	<b>14,07</b>	<b>12,24</b>	<b>9,00</b>

**Lampiran 102 Kadar Air Gabah Terendah**  
**Menurut Kabupaten dan Kelompok Kualitas di Provinsi Jawa Tengah (persen), Oktober 2023**

Kabupaten	GKG	GKP	Gabah Luar Kualitas	Kadar Air Terendah
(1)	(2)	(3)	(4)	(5)
01 Cilacap	12,40	–	–	12,40
02 Banyumas	12,43	–	–	12,43
03 Purbalingga	12,90	–	–	12,90
04 Banjarnegara	–	14,03	–	14,03
05 Kebumen	12,63	–	–	12,63
06 Purworejo	12,83	–	–	12,83
07 Wonosobo	–	21,00	–	21,00
08 Magelang	11,90	14,14	–	11,90
09 Boyolali	11,20	18,40	–	11,20
10 Klaten	9,56	17,36	–	9,56
11 Sukoharjo	–	21,50	–	21,50
12 Wonogiri	10,50	–	–	10,50
13 Karanganyar	10,70	–	–	10,70
14 Sragen	–	20,90	–	20,90
15 Grobogan	10,90	–	–	10,90
16 Blora	10,70	18,60	–	10,70
17 Rembang	12,20	16,20	–	12,20
18 Pati	13,00	23,20	13,00	13,00
19 Kudus	10,70	–	–	10,70
20 Jepara	11,10	–	–	11,10
21 Demak	10,40	–	–	10,40
22 Semarang	12,90	15,30	–	12,90
23 Temanggung	–	–	–	–
24 Kendal	–	–	–	–
25 Batang	–	15,00	–	15,00
26 Pekalongan	13,00	–	–	13,00
27 Pemasang	11,10	–	–	11,10
28 Tegal	9,20	20,30	–	9,20
29 Brebes	11,50	–	11,90	11,50
<b>Kadar Air Terendah</b>	<b>9,20</b>	<b>14,03</b>	<b>11,90</b>	<b>9,20</b>

**Lampiran 103 Kadar Air Gabah Terendah**  
**Menurut Kabupaten dan Kelompok Kualitas di Provinsi Jawa Tengah (persen), November 2023**

	<b>Kabupaten</b>	<b>GKG</b>	<b>GKP</b>	<b>Gabah Luar Kualitas</b>	<b>Kadar Air Terendah</b>
	(1)	(2)	(3)	(4)	(5)
01	Cilacap	12,20	-	-	12,20
02	Banyumas	12,54	-	-	12,54
03	Purbalingga	12,00	-	-	12,00
04	Banjarnegara	11,96	15,90	-	11,96
05	Kebumen	12,90	-	-	12,90
06	Purworejo	12,73	-	-	12,73
07	Wonosobo	-	18,70	22,50	18,70
08	Magelang	12,96	14,19	-	12,96
09	Boyolali	12,10	18,80	-	12,10
10	Klaten	10,90	20,60	-	10,90
11	Sukoharjo	-	19,90	-	19,90
12	Wonogiri	11,60	-	-	11,60
13	Karanganyar	10,80	16,30	-	10,80
14	Sragen	13,05	20,72	-	13,05
15	Grobogan	11,20	-	-	11,20
16	Blora	10,16	24,10	25,10	10,16
17	Rembang	12,30	16,30	-	12,30
18	Pati	8,20	-	13,00	8,20
19	Kudus	12,50	-	-	12,50
20	Jejara	10,90	-	-	10,90
21	Demak	10,10	-	-	10,10
22	Semarang	-	14,30	-	14,30
23	Temanggung	-	17,80	18,20	17,80
24	Kendal	-	-	-	-
25	Batang	-	15,00	-	15,00
26	Pekalongan	13,20	-	-	13,20
27	Pemalang	11,20	-	-	11,20
28	Tegal	12,00	16,80	-	12,00
29	Brebes	12,90	14,10	-	12,90
	<b>Kadar Air Terendah</b>	<b>8,20</b>	<b>14,10</b>	<b>13,00</b>	<b>8,20</b>

**Lampiran 104 Kadar Air Gabah Terendah**  
**Menurut Kabupaten dan Kelompok Kualitas di Provinsi Jawa Tengah (persen), Desember 2023**

Kabupaten	GKG	GKP	Gabah Luar Kualitas	Kadar Air Terendah
(1)	(2)	(3)	(4)	(5)
01 Cilacap	12,20	-	-	12,20
02 Banyumas	12,42	-	-	12,42
03 Purbalingga	12,50	-	-	12,50
04 Banjarnegara	12,40	14,10	27,10	12,40
05 Kebumen	13,12	-	-	13,12
06 Purworejo	13,28	-	-	13,28
07 Wonosobo	-	21,70	-	21,70
08 Magelang	9,90	14,18	-	9,90
09 Boyolali	12,10	19,20	-	12,10
10 Klaten	11,13	14,40	-	11,13
11 Sukoharjo	12,80	16,80	-	12,80
12 Wonogiri	10,40	-	-	10,40
13 Karanganyar	11,30	-	-	11,30
14 Sragen	12,09	21,70	-	12,09
15 Grobogan	11,20	-	-	11,20
16 Blora	11,00	-	-	11,00
17 Rembang	12,00	16,00	-	12,00
18 Pati	10,00	-	-	10,00
19 Kudus	12,40	16,40	-	12,40
20 Jepara	11,10	-	-	11,10
21 Demak	9,70	-	-	9,70
22 Semarang	-	14,60	-	14,60
23 Temanggung	-	18,20	-	18,20
24 Kendal	-	-	-	-
25 Batang	-	15,00	-	15,00
26 Pekalongan	13,00	-	-	13,00
27 Pemalang	11,60	-	-	11,60
28 Tegal	9,10	18,90	-	9,10
29 Brebes	12,20	14,60	-	12,20
<b>Kadar Air Terendah</b>	<b>9,10</b>	<b>14,10</b>	<b>27,10</b>	<b>9,10</b>



**Lampiran 105 Kadar Hampa/Kotoran Gabah Terendah  
Menurut Kabupaten dan Kelompok Kualitas di Provinsi Jawa Tengah (persen), 2023**

Kabupaten	GKG	GKP	Gabah Luar Kualitas	Kadar Hampa/Kotoran Terendah
(1)	(2)	(3)	(4)	(5)
01 Cilacap	0,80	3,50	–	0,80
02 Banyumas	5,19	–	–	5,19
03 Purbalingga	2,00	–	–	2,00
04 Banjarnegara	6,91	4,79	12,80	4,79
05 Kebumen	2,30	3,20	–	2,30
06 Purworejo	1,63	2,54	2,17	1,63
07 Wonosobo	–	2,00	6,00	2,00
08 Magelang	2,16	2,30	13,48	2,16
09 Boyolali	10,00	5,00	–	5,00
10 Klaten	1,30	1,37	10,90	1,30
11 Sukoharjo	2,10	4,20	–	2,10
12 Wonogiri	0,78	1,18	10,18	0,78
13 Karanganyar	1,50	3,80	–	1,50
14 Sragen	1,78	1,00	–	1,00
15 Grobogan	0,60	0,80	–	0,60
16 Blora	1,00	2,00	3,64	1,00
17 Rembang	2,00	5,00	5,00	2,00
18 Pati	1,00	3,00	11,00	1,00
19 Kudus	2,10	3,30	–	2,10
20 Jepara	4,00	–	–	4,00
21 Demak	0,20	2,20	–	0,20
22 Semarang	5,90	4,90	–	4,90
23 Temanggung	4,00	4,00	12,00	4,00
24 Kendal	–	4,00	–	4,00
25 Batang	0,50	–	–	0,50
26 Pekalongan	9,20	–	10,50	9,20
27 Pemasang	1,90	4,00	–	1,90
28 Tegal	8,00	6,00	10,10	6,00
29 Brebes	0,20	0,80	2,17	0,20
<b>Kadar Hampa/Kotoran Terendah</b>	<b>0,20</b>	<b>0,39</b>	<b>1,00</b>	<b>0,20</b>

**Lampiran 106 Kadar Hampa/Kotoran Gabah Terendah  
Menurut Kabupaten dan Kelompok Kualitas di Provinsi Jawa Tengah (persen), Januari 2023**

Kabupaten	GKG	GKP	Gabah Luar Kualitas	Kadar Hampa/Kotoran Terendah
(1)	(2)	(3)	(4)	(5)
01 Cilacap	3,40	–	–	3,40
02 Banyumas	5,21	–	–	5,21
03 Purbalingga	2,40	–	–	2,40
04 Banjarnegara	–	4,79	16,66	4,79
05 Kebumen	–	3,20	–	3,20
06 Purworejo	3,05	2,54	–	2,54
07 Wonosobo	–	4,00	6,00	4,00
08 Magelang	5,00	5,00	–	5,00
09 Boyolali	–	5,00	–	5,00
10 Klaten	1,90	–	–	1,90
11 Sukoharjo	2,70	8,10	–	2,70
12 Wonogiri	1,30	3,00	–	1,30
13 Karanganyar	2,80	–	–	2,80
14 Sragen	5,26	–	–	5,26
15 Grobogan	1,00	0,80	–	0,80
16 Blora	10,00	4,00	11,00	4,00
17 Rembang	3,00	–	–	3,00
18 Pati	1,00	–	11,00	1,00
19 Kudus	6,20	8,28	–	6,20
20 Jepara	6,00	–	–	6,00
21 Demak	2,40	2,20	–	2,20
22 Semarang	–	6,10	–	6,10
23 Temanggung	–	8,00	12,00	8,00
24 Kendal	–	–	–	–
25 Batang	–	–	–	–
26 Pekalongan	5,00	–	–	5,00
27 Pemalang	9,60	–	10,50	9,60
28 Tegal	7,30	5,70	–	5,70
29 Brebes	–	–	12,40	12,40
<b>Kadar Hampa/Kotoran Terendah</b>	<b>1,00</b>	<b>0,80</b>	<b>6,00</b>	<b>0,80</b>



**Lampiran 107 Kadar Hampa/Kotoran Gabah Terendah**  
**Menurut Kabupaten dan Kelompok Kualitas di Provinsi Jawa Tengah (persen), Februari 2023**

Kabupaten	GKG	GKP	Gabah Luar Kualitas	Kadar Hampa/Kotoran Terendah
(1)	(2)	(3)	(4)	(5)
01 Cilacap	3,20	-	-	3,20
02 Banyumas	5,24	-	-	5,24
03 Purbalingga	2,00	-	-	2,00
04 Banjarnegara	-	-	-	-
05 Kebumen	3,10	-	-	3,10
06 Purworejo	-	2,91	2,52	2,52
07 Wonosobo	-	4,00	6,00	4,00
08 Magelang	2,16	3,82	-	2,16
09 Boyolali	10,00	7,00	-	7,00
10 Klaten	3,10	2,60	-	2,60
11 Sukoharjo	-	6,40	-	6,40
12 Wonogiri	5,00	-	12,00	5,00
13 Karanganyar	1,70	-	-	1,70
14 Sragen	3,15	2,10	-	2,10
15 Grobogan	-	2,70	-	2,70
16 Blora	-	2,00	5,90	2,00
17 Rembang	2,00	5,00	-	2,00
18 Pati	2,00	3,00	-	2,00
19 Kudus	2,76	6,83	-	2,76
20 Jepara	6,00	-	-	6,00
21 Demak	1,60	-	-	1,60
22 Semarang	-	5,20	-	5,20
23 Temanggung	4,00	10,00	12,00	4,00
24 Kendal	-	-	-	-
25 Batang	-	4,00	-	4,00
26 Pekalongan	5,00	-	-	5,00
27 Pemalang	9,80	-	-	9,80
28 Tegal	6,30	5,80	-	5,80
29 Brebes	-	-	11,20	11,20
<b>Kadar Hampa/Kotoran Terendah</b>	<b>1,60</b>	<b>2,00</b>	<b>2,52</b>	<b>1,60</b>



**Lampiran 108 Kadar Hampa/Kotoran Gabah Terendah**  
**Menurut Kabupaten dan Kelompok Kualitas di Provinsi Jawa Tengah (persen), Maret 2023**

Kabupaten	GKG	GKP	Gabah Luar Kualitas	Kadar Hampa/Kotoran Terendah
(1)	(2)	(3)	(4)	(5)
01 Cilacap	3,30	–	–	3,30
02 Banyumas	5,21	–	–	5,21
03 Purbalingga	2,10	–	–	2,10
04 Banjarnegara	–	–	12,80	12,80
05 Kebumen	2,50	–	–	2,50
06 Purworejo	2,27	3,85	–	2,27
07 Wonosobo	–	4,00	–	4,00
08 Magelang	7,98	4,44	–	4,44
09 Boyolali	10,00	7,00	–	7,00
10 Klaten	1,40	5,50	–	1,40
11 Sukoharjo	–	7,90	–	7,90
12 Wonogiri	4,00	4,50	11,00	4,00
13 Karanganyar	1,50	–	–	1,50
14 Sragen	–	1,00	–	1,00
15 Grobogan	–	0,90	–	0,90
16 Blora	1,00	5,30	13,60	1,00
17 Rembang	2,00	–	–	2,00
18 Pati	1,00	–	–	1,00
19 Kudus	2,92	–	–	2,92
20 Jepara	6,00	–	–	6,00
21 Demak	2,10	–	–	2,10
22 Semarang	–	5,10	–	5,10
23 Temanggung	–	8,00	–	8,00
24 Kendal	–	–	–	–
25 Batang	–	4,00	–	4,00
26 Pekalongan	5,00	–	–	5,00
27 Pemasang	9,20	–	–	9,20
28 Tegal	–	5,20	–	5,20
29 Brebes	–	–	11,20	11,20
<b>Kadar Hampa/Kotoran Terendah</b>	<b>1,00</b>	<b>0,90</b>	<b>11,00</b>	<b>0,90</b>



**Lampiran 109 Kadar Hampa/Kotoran Gabah Terendah  
Menurut Kabupaten dan Kelompok Kualitas di Provinsi Jawa Tengah (persen), April 2023**

Kabupaten	GKG	GKP	Gabah Luar Kualitas	Kadar Hampa/Kotoran Terendah
(1)	(2)	(3)	(4)	(5)
01 Cilacap	3,20	-	-	3,20
02 Banyumas	5,19	-	-	5,19
03 Purbalingga	2,20	-	-	2,20
04 Banjarnegara	6,91	7,81	-	6,91
05 Kebumen	2,30	-	-	2,30
06 Purworejo	1,63	-	-	1,63
07 Wonosobo	-	5,00	-	5,00
08 Magelang	6,70	3,90	-	3,90
09 Boyolali	10,00	7,00	-	7,00
10 Klaten	2,20	3,50	-	2,20
11 Sukoharjo	-	5,60	-	5,60
12 Wonogiri	0,84	-	10,18	0,84
13 Karanganyar	2,70	4,30	-	2,70
14 Sragen	1,86	4,15	-	1,86
15 Grobogan	2,50	-	-	2,50
16 Blora	2,00	-	10,10	2,00
17 Rembang	3,00	5,00	-	3,00
18 Pati	3,00	3,00	-	3,00
19 Kudus	2,10	-	-	2,10
20 Jepara	6,00	-	-	6,00
21 Demak	2,50	-	-	2,50
22 Semarang	-	5,60	-	5,60
23 Temanggung	-	4,00	-	4,00
24 Kendal	-	-	-	-
25 Batang	-	4,00	-	4,00
26 Pekalongan	5,00	-	-	5,00
27 Pemasang	9,50	-	-	9,50
28 Tegal	-	4,00	-	4,00
29 Brebes	-	-	13,00	13,00
<b>Kadar Hampa/Kotoran Terendah</b>	<b>0,84</b>	<b>3,00</b>	<b>10,10</b>	<b>0,84</b>

**Lampiran 110 Kadar Hampa/Kotoran Gabah Terendah  
Menurut Kabupaten dan Kelompok Kualitas di Provinsi Jawa Tengah (persen), Mei 2023**

Kabupaten	GKG	GKP	Gabah Luar Kualitas	Kadar Hampa/Kotoran Terendah
(1)	(2)	(3)	(4)	(5)
01 Cilacap	3,20	3,50	–	3,20
02 Banyumas	5,21	–	–	5,21
03 Purbalingga	2,60	–	–	2,60
04 Banjarnegara	9,26	6,22	–	6,22
05 Kebumen	2,50	–	–	2,50
06 Purworejo	1,85	–	–	1,85
07 Wonosobo	–	6,00	–	6,00
08 Magelang	5,34	2,90	–	2,90
09 Boyolali	10,00	5,00	–	5,00
10 Klaten	2,40	2,90	–	2,40
11 Sukoharjo	2,50	4,20	–	2,50
12 Wonogiri	1,18	1,18	10,20	1,18
13 Karanganyar	1,60	–	–	1,60
14 Sragen	1,97	–	–	1,97
15 Grobogan	0,70	–	–	0,70
16 Blora	–	3,20	12,00	3,20
17 Rembang	3,00	–	11,00	3,00
18 Pati	3,00	–	–	3,00
19 Kudus	2,80	–	–	2,80
20 Jepara	5,00	–	–	5,00
21 Demak	2,20	–	–	2,20
22 Semarang	–	5,00	–	5,00
23 Temanggung	–	5,00	–	5,00
24 Kendal	–	–	–	–
25 Batang	–	4,00	–	4,00
26 Pekalongan	5,00	–	–	5,00
27 Pemalang	9,80	–	–	9,80
28 Tegal	–	5,90	–	5,90
29 Brebes	–	–	10,20	10,20
<b>Kadar Hampa/Kotoran Terendah</b>	<b>0,70</b>	<b>1,18</b>	<b>10,20</b>	<b>0,70</b>



**Lampiran 111 Kadar Hampa/Kotoran Gabah Terendah  
Menurut Kabupaten dan Kelompok Kualitas di Provinsi Jawa Tengah (persen), Juni 2023**

Kabupaten	GKG	GKP	Gabah Luar Kualitas	Kadar Hampa/Kotoran Terendah
(1)	(2)	(3)	(4)	(5)
01 Cilacap	3,00	-	-	3,00
02 Banyumas	5,22	-	-	5,22
03 Purbalingga	2,40	-	-	2,40
04 Banjarnegara	9,06	-	-	9,06
05 Kebumen	3,20	-	-	3,20
06 Purworejo	2,87	-	2,17	2,17
07 Wonosobo	-	6,00	10,01	6,00
08 Magelang	9,28	4,10	13,48	4,10
09 Boyolali	10,00	6,00	-	6,00
10 Klaten	2,00	3,10	-	2,00
11 Sukoharjo	9,50	6,70	-	6,70
12 Wonogiri	5,64	-	10,90	5,64
13 Karanganyar	2,00	-	-	2,00
14 Sragen	-	2,27	-	2,27
15 Grobogan	0,60	-	-	0,60
16 Blora	3,66	4,10	5,70	3,66
17 Rembang	3,00	-	5,00	3,00
18 Pati	3,00	10,00	-	3,00
19 Kudus	2,10	3,40	-	2,10
20 Jepara	4,00	-	-	4,00
21 Demak	2,20	4,00	-	2,20
22 Semarang	5,90	7,60	-	5,90
23 Temanggung	-	8,00	12,00	8,00
24 Kendal	-	-	-	-
25 Batang	-	4,00	-	4,00
26 Pekalongan	0,60	-	-	0,60
27 Pemalang	9,80	-	-	9,80
28 Tegal	2,10	5,30	-	2,10
29 Brebes	-	-	11,40	11,40
<b>Kadar Hampa/Kotoran Terendah</b>	<b>0,60</b>	<b>2,27</b>	<b>2,17</b>	<b>0,60</b>

**Lampiran 112 Kadar Hampa/Kotoran Gabah Terendah**  
**Menurut Kabupaten dan Kelompok Kualitas di Provinsi Jawa Tengah (persen), Juli 2023**

	<b>Kabupaten</b>	<b>GKG</b>	<b>GKP</b>	<b>Gabah Luar Kualitas</b>	<b>Kadar Hampa/Kotoran Terendah</b>
	(1)	(2)	(3)	(4)	(5)
01	Cilacap	3,10	–	–	3,10
02	Banyumas	5,24	–	–	5,24
03	Purbalingga	2,40	–	–	2,40
04	Banjarnegara	–	–	15,95	15,95
05	Kebumen	2,80	–	–	2,80
06	Purworejo	2,82	–	–	2,82
07	Wonosobo	–	6,00	8,00	6,00
08	Magelang	3,30	2,58	–	2,58
09	Boyolali	10,00	5,00	–	5,00
10	Klaten	3,70	2,60	10,90	2,60
11	Sukoharjo	–	5,80	–	5,80
12	Wonogiri	3,08	2,64	11,40	2,64
13	Karanganyar	2,20	–	–	2,20
14	Sragen	–	3,08	–	3,08
15	Grobogan	1,40	6,40	–	1,40
16	Blora	4,00	8,20	12,10	4,00
17	Rembang	2,00	–	5,00	2,00
18	Pati	6,50	9,00	–	6,50
19	Kudus	2,20	3,30	–	2,20
20	Jepara	6,00	–	–	6,00
21	Demak	2,20	3,10	–	2,20
22	Semarang	–	6,10	–	6,10
23	Temanggung	–	5,00	–	5,00
24	Kendal	–	–	–	–
25	Batang	–	4,00	–	4,00
26	Pekalongan	5,00	–	–	5,00
27	Pemalang	9,80	–	–	9,80
28	Tegal	2,30	5,80	–	2,30
29	Brebes	8,70	–	11,40	8,70
	<b>Kadar Hampa/Kotoran Terendah</b>	<b>1,40</b>	<b>2,58</b>	<b>5,00</b>	<b>1,40</b>



**Lampiran 113 Kadar Hampa/Kotoran Gabah Terendah  
Menurut Kabupaten dan Kelompok Kualitas di Provinsi Jawa Tengah (persen), Agustus 2023**

Kabupaten	GKG	GKP	Gabah Luar Kualitas	Kadar Hampa/Kotoran Terendah
(1)	(2)	(3)	(4)	(5)
01 Cilacap	0,80	-	-	0,80
02 Banyumas	5,25	-	-	5,25
03 Purbalingga	2,60	-	-	2,60
04 Banjarnegara	-	-	15,75	15,75
05 Kebumen	2,40	-	-	2,40
06 Purworejo	4,78	3,13	-	3,13
07 Wonosobo	-	4,00	-	4,00
08 Magelang	2,90	2,60	-	2,60
09 Boyolali	10,00	5,00	-	5,00
10 Klaten	2,90	2,10	-	2,10
11 Sukoharjo	2,10	5,40	-	2,10
12 Wonogiri	0,78	-	11,84	0,78
13 Karanganyar	2,40	3,80	-	2,40
14 Sragen	1,94	2,09	-	1,94
15 Grobogan	0,70	-	-	0,70
16 Blora	4,66	-	11,00	4,66
17 Rembang	2,00	-	5,00	2,00
18 Pati	3,00	-	-	3,00
19 Kudus	2,80	5,80	-	2,80
20 Jepara	6,00	-	-	6,00
21 Demak	2,10	2,60	-	2,10
22 Semarang	-	5,70	-	5,70
23 Temanggung	-	8,00	-	8,00
24 Kendal	-	-	-	-
25 Batang	-	4,00	-	4,00
26 Pekalongan	5,00	-	-	5,00
27 Pemasang	9,80	-	-	9,80
28 Tegal	-	5,90	-	5,90
29 Brebes	-	-	11,00	11,00
<b>Kadar Hampa/Kotoran Terendah</b>	<b>0,70</b>	<b>2,09</b>	<b>5,00</b>	<b>0,70</b>

**Lampiran 114 Kadar Hampa/Kotoran Gabah Terendah**  
**Menurut Kabupaten dan Kelompok Kualitas di Provinsi Jawa Tengah (persen), September 2023**

Kabupaten	GKG	GKP	Gabah Luar Kualitas	Kadar Hampa/Kotoran Terendah
(1)	(2)	(3)	(4)	(5)
01 Cilacap	3,10	-	-	3,10
02 Banyumas	5,31	-	-	5,31
03 Purbalingga	2,70	-	-	2,70
04 Banjarnegara	6,98	7,51	-	6,98
05 Kebumen	3,28	-	-	3,28
06 Purworejo	2,02	-	-	2,02
07 Wonosobo	-	4,00	6,00	4,00
08 Magelang	3,96	3,44	-	3,44
09 Boyolali	10,00	5,00	-	5,00
10 Klaten	4,60	4,18	-	4,18
11 Sukoharjo	-	6,70	-	6,70
12 Wonogiri	2,24	-	-	2,24
13 Karanganyar	2,00	-	-	2,00
14 Sragen	1,78	1,62	-	1,62
15 Grobogan	1,50	-	-	1,50
16 Blora	3,33	-	-	3,33
17 Rembang	3,00	5,00	-	3,00
18 Pati	3,00	9,00	-	3,00
19 Kudus	2,72	5,10	-	2,72
20 Jepara	4,00	-	-	4,00
21 Demak	1,10	-	-	1,10
22 Semarang	-	5,10	-	5,10
23 Temanggung	-	-	16,00	16,00
24 Kendal	-	-	-	-
25 Batang	-	-	-	-
26 Pekalongan	5,00	-	-	5,00
27 Pemalang	9,60	-	-	9,60
28 Tegal	2,60	5,90	-	2,60
29 Brebes	8,50	-	-	8,50
<b>Kadar Hampa/Kotoran Terendah</b>	<b>1,10</b>	<b>1,62</b>	<b>6,00</b>	<b>1,10</b>



**Lampiran 115 Kadar Hampa/Kotoran Gabah Terendah  
Menurut Kabupaten dan Kelompok Kualitas di Provinsi Jawa Tengah (persen), Oktober 2023**

Kabupaten	GKG	GKP	Gabah Luar Kualitas	Kadar Hampa/Kotoran Terendah
(1)	(2)	(3)	(4)	(5)
01 Cilacap	2,00	-	-	2,00
02 Banyumas	5,34	-	-	5,34
03 Purbalingga	2,60	-	-	2,60
04 Banjarnegara	-	9,43	-	9,43
05 Kebumen	3,10	-	-	3,10
06 Purworejo	2,08	-	-	2,08
07 Wonosobo	-	2,00	-	2,00
08 Magelang	4,41	2,30	-	2,30
09 Boyolali	10,00	5,00	-	5,00
10 Klaten	1,32	2,54	-	1,32
11 Sukoharjo	-	8,60	-	8,60
12 Wonogiri	3,40	-	-	3,40
13 Karanganyar	2,00	-	-	2,00
14 Sragen	-	3,31	-	3,31
15 Grobogan	2,10	-	-	2,10
16 Blora	2,66	7,00	-	2,66
17 Rembang	3,00	5,00	-	3,00
18 Pati	10,00	3,00	13,00	3,00
19 Kudus	2,80	-	-	2,80
20 Jepara	5,00	-	-	5,00
21 Demak	2,00	-	-	2,00
22 Semarang	8,20	6,70	-	6,70
23 Temanggung	-	-	-	-
24 Kendal	-	-	-	-
25 Batang	-	4,00	-	4,00
26 Pekalongan	0,50	-	-	0,50
27 Pemasang	9,80	-	-	9,80
28 Tegal	1,90	8,60	-	1,90
29 Brebes	8,00	-	10,10	8,00
<b>Kadar Hampa/Kotoran Terendah</b>	<b>0,50</b>	<b>2,00</b>	<b>10,10</b>	<b>0,50</b>



**Lampiran 116 Kadar Hampa/Kotoran Gabah Terendah**  
**Menurut Kabupaten dan Kelompok Kualitas di Provinsi Jawa Tengah (persen), November 2023**

Kabupaten	GKG	GKP	Gabah Luar Kualitas	Kadar Hampa/Kotoran Terendah
(1)	(2)	(3)	(4)	(5)
01 Cilacap	3,00	-	-	3,00
02 Banyumas	5,36	-	-	5,36
03 Purbalingga	2,60	-	-	2,60
04 Banjarnegara	9,12	9,01	-	9,01
05 Kebumen	3,26	-	-	3,26
06 Purworejo	3,46	-	-	3,46
07 Wonosobo	-	4,00	10,20	4,00
08 Magelang	8,20	2,80	-	2,80
09 Boyolali	10,00	6,00	-	6,00
10 Klaten	1,49	1,37	-	1,37
11 Sukoharjo	-	4,30	-	4,30
12 Wonogiri	1,79	-	-	1,79
13 Karanganyar	2,10	4,60	-	2,10
14 Sragen	2,39	3,28	-	2,39
15 Grobogan	1,60	-	-	1,60
16 Blora	3,18	3,00	3,64	3,00
17 Rembang	3,00	5,00	-	3,00
18 Pati	3,00	-	13,00	3,00
19 Kudus	2,60	-	-	2,60
20 Jepara	4,00	-	-	4,00
21 Demak	1,20	-	-	1,20
22 Semarang	-	4,90	-	4,90
23 Temanggung	-	10,00	12,00	10,00
24 Kendal	-	-	-	-
25 Batang	-	4,00	-	4,00
26 Pekalongan	0,50	-	-	0,50
27 Pemalang	9,60	-	-	9,60
28 Tegal	3,60	5,90	-	3,60
29 Brebes	8,00	6,00	-	6,00
<b>Kadar Hampa/Kotoran Terendah</b>	<b>0,50</b>	<b>1,37</b>	<b>3,64</b>	<b>0,50</b>



**Lampiran 117 Kadar Hampa/Kotoran Gabah Terendah  
Menurut Kabupaten dan Kelompok Kualitas di Provinsi Jawa Tengah (persen), Desember 2023**

Kabupaten	GKG	GKP	Gabah Luar Kualitas	Kadar Hampa/Kotoran Terendah
(1)	(2)	(3)	(4)	(5)
01 Cilacap	1,20	–	–	1,20
02 Banyumas	5,34	–	–	5,34
03 Purbalingga	2,60	–	–	2,60
04 Banjarnegara	9,04	9,05	18,72	9,04
05 Kebumen	3,25	–	–	3,25
06 Purworejo	1,97	–	–	1,97
07 Wonosobo	–	6,00	–	6,00
08 Magelang	4,16	2,42	–	2,42
09 Boyolali	10,00	6,00	–	6,00
10 Klaten	1,30	1,22	–	1,22
11 Sukoharjo	8,30	8,20	–	8,20
12 Wonogiri	1,44	–	–	1,44
13 Karanganyar	1,90	–	–	1,90
14 Sragen	1,93	4,02	–	1,93
15 Grobogan	1,90	–	–	1,90
16 Blora	8,00	–	–	8,00
17 Rembang	3,00	5,00	–	3,00
18 Pati	3,00	–	–	3,00
19 Kudus	2,60	5,90	–	2,60
20 Jepara	4,00	–	–	4,00
21 Demak	0,20	–	–	0,20
22 Semarang	–	6,30	–	6,30
23 Temanggung	–	8,00	–	8,00
24 Kendal	–	–	–	–
25 Batang	–	4,00	–	4,00
26 Pekalongan	0,40	–	–	0,40
27 Pemasang	9,30	–	–	9,30
28 Tegal	2,70	5,50	–	2,70
29 Brebes	8,00	5,20	–	5,20
<b>Kadar Hampa/Kotoran Terendah</b>	<b>0,20</b>	<b>1,22</b>	<b>18,72</b>	<b>0,20</b>

**Lampiran 118 Harga Gabah Tertinggi di Tingkat Petani  
Menurut Kabupaten dan Kelompok Kualitas di Provinsi Jawa Tengah (persen), 2023**

Kabupaten	GKG	GKP	Gabah Luar Kualitas	Harga Tertinggi
(1)	(2)	(3)	(4)	(5)
01 Cilacap	8.100	6.000	-	8.100
02 Banyumas	7.750	-	-	7.750
03 Purbalingga	8.150	-	-	8.150
04 Banjarnegara	7.800	7.800	6.100	7.800
05 Kebumen	8.100	6.400	-	8.100
06 Purworejo	8.000	6.600	5.550	8.000
07 Wonosobo	-	7.000	5.400	7.000
08 Magelang	7.200	6.700	4.600	7.200
09 Boyolali	7.800	7.000	-	7.800
10 Klaten	8.300	7.100	5.250	8.300
11 Sukoharjo	6.400	6.900	-	6.900
12 Wonogiri	8.000	6.500	6.600	8.000
13 Karanganyar	8.000	7.000	-	8.000
14 Sragen	8.150	7.600	-	8.150
15 Grobogan	8.200	6.500	-	8.200
16 Blora	8.100	7.100	6.900	8.100
17 Rembang	7.800	7.500	4.800	7.800
18 Pati	7.700	8.100	6.700	8.100
19 Kudus	7.100	6.700	-	7.100
20 Jepara	8.600	-	-	8.600
21 Demak	8.000	6.400	-	8.000
22 Semarang	7.650	7.650	-	7.650
23 Temanggung	5.600	6.800	7.400	7.400
24 Kendal	-	-	-	6.500
25 Batang	-	6.500	-	6.500
26 Pekalongan	8.000	-	-	8.000
27 Pemasang	6.900	-	5.700	6.900
28 Tegal	8.000	7.300	-	8.000
29 Brebes	7.900	6.800	6.700	7.900
<b>Harga Tertinggi</b>	<b>8.600</b>	<b>8.600</b>	<b>8.100</b>	<b>7.400</b>



**Lampiran 119 Harga Gabah Tertinggi di Tingkat Petani  
Menurut Kabupaten dan Kelompok Kualitas di Provinsi Jawa Tengah (persen), Januari 2023**

Kabupaten	GKG	GKP	Gabah Luar Kualitas	Harga Tertinggi
(1)	(2)	(3)	(4)	(5)
01 Cilacap	6.100	-	-	6.100
02 Banyumas	6.400	-	-	6.400
03 Purbalingga	6.575	-	-	6.575
04 Banjarnegara	-	5.000	5.500	5.500
05 Kebumen	-	6.400	-	6.400
06 Purworejo	6.350	6.600	-	6.600
07 Wonosobo	-	4.600	5.000	5.000
08 Magelang	5.500	4.600	-	5.500
09 Boyolali	-	6.300	-	6.300
10 Klaten	7.000	-	-	7.000
11 Sukoharjo	6.300	5.500	-	6.300
12 Wonogiri	5.450	6.500	-	6.500
13 Karanganyar	6.600	-	-	6.600
14 Sragen	6.850	-	-	6.850
15 Grobogan	6.500	6.500	-	6.500
16 Blora	5.300	6.000	5.000	6.000
17 Rembang	6.400	-	-	6.400
18 Pati	6.500	-	5.800	6.500
19 Kudus	5.600	5.450	-	5.600
20 Jepara	7.200	-	-	7.200
21 Demak	6.400	6.400	-	6.400
22 Semarang	-	5.800	-	5.800
23 Temanggung	-	4.500	5.300	5.300
24 Kendal	-	-	-	-
25 Batang	-	-	-	-
26 Pekalongan	6.600	-	-	6.600
27 Pemalang	5.800	-	5.700	5.800
28 Tegal	6.500	5.000	-	6.500
29 Brebes	-	-	6.700	6.700
<b>Harga Tertinggi</b>	<b>7.200</b>	<b>6.600</b>	<b>6.700</b>	<b>7.200</b>

**Lampiran 120 Harga Gabah Tertinggi di Tingkat Petani  
Menurut Kabupaten dan Kelompok Kualitas di Provinsi Jawa Tengah (persen), Februari 2023**

<b>Kabupaten</b>	<b>GKG</b>	<b>GKP</b>	<b>Gabah Luar Kualitas</b>	<b>Harga Tertinggi</b>
(1)	(2)	(3)	(4)	(5)
01 Cilacap	6.500	-	-	6.500
02 Banyumas	6.400	-	-	6.400
03 Purbalingga	6.775	-	-	6.775
04 Banjarnegara	-	-	-	-
05 Kebumen	6.800	-	-	6.800
06 Purworejo	-	6.500	5.550	6.500
07 Wonosobo	-	5.000	5.000	5.000
08 Magelang	5.800	5.700	-	5.800
09 Boyolali	5.500	5.600	-	5.600
10 Klaten	7.000	6.100	-	7.000
11 Sukoharjo	-	5.800	-	5.800
12 Wonogiri	6.600	-	6.400	6.600
13 Karanganyar	6.700	-	-	6.700
14 Sragen	6.250	6.000	-	6.250
15 Grobogan	-	6.100	-	6.100
16 Blora	-	5.700	5.200	5.700
17 Rembang	6.300	4.800	-	6.300
18 Pati	6.500	5.700	-	6.500
19 Kudus	5.800	5.800	-	5.800
20 Jepara	7.300	-	-	7.300
21 Demak	5.800	-	-	5.800
22 Semarang	-	5.800	-	5.800
23 Temanggung	5.600	5.000	5.300	5.600
24 Kendal	-	-	-	-
25 Batang	-	5.300	-	5.300
26 Pekalongan	6.600	-	-	6.600
27 Pemasang	6.000	-	-	6.000
28 Tegal	6.800	5.200	-	6.800
29 Brebes	-	-	6.200	6.200
<b>Harga Tertinggi</b>	<b>7.300</b>	<b>6.500</b>	<b>6.400</b>	<b>7.300</b>



**Lampiran 121 Harga Gabah Tertinggi di Tingkat Petani  
Menurut Kabupaten dan Kelompok Kualitas di Provinsi Jawa Tengah (persen), Maret 2023**

	<b>Kabupaten</b>	<b>GKG</b>	<b>GKP</b>	<b>Gabah Luar Kualitas</b>	<b>Harga Tertinggi</b>
	(1)	(2)	(3)	(4)	(5)
01	Cilacap	6.000	–	–	6.000
02	Banyumas	6.000	–	–	6.000
03	Purbalingga	5.775	–	–	5.775
04	Banjarnegara	–	–	5.700	5.700
05	Kebumen	6.000	–	–	6.000
06	Purworejo	6.100	4.500	–	6.100
07	Wonosobo	–	5.100	–	5.100
08	Magelang	6.300	5.800	–	6.300
09	Boyolali	5.500	5.200	–	5.500
10	Klaten	6.000	5.900	–	6.000
11	Sukoharjo	–	5.200	–	5.200
12	Wonogiri	6.000	5.100	4.700	6.000
13	Karanganyar	6.000	–	–	6.000
14	Sragen	–	5.600	–	5.600
15	Grobogan	–	5.600	–	5.600
16	Blora	6.200	5.300	6.000	6.200
17	Rembang	6.000	–	–	6.000
18	Pati	6.800	–	–	6.800
19	Kudus	5.600	–	–	5.600
20	Jepara	6.500	–	–	6.500
21	Demak	5.800	–	–	5.800
22	Semarang	–	5.600	–	5.600
23	Temanggung	–	5.300	–	5.300
24	Kendal	–	–	–	–
25	Batang	–	5.400	–	5.400
26	Pekalongan	6.400	–	–	6.400
27	Pemalang	6.000	–	–	6.000
28	Tegal	–	5.000	–	5.000
29	Brebes	–	–	6.000	6.000
	<b>Harga Tertinggi</b>	<b>6.800</b>	<b>5.900</b>	<b>6.000</b>	<b>6.800</b>

**Lampiran 122 Harga Gabah Tertinggi di Tingkat Petani  
Menurut Kabupaten dan Kelompok Kualitas di Provinsi Jawa Tengah (persen), April 2023**

	<b>Kabupaten</b>	<b>GKG</b>	<b>GKP</b>	<b>Gabah Luar Kualitas</b>	<b>Harga Tertinggi</b>
	(1)	(2)	(3)	(4)	(5)
01	Cilacap	6.200	-	-	6.200
02	Banyumas	6.300	-	-	6.300
03	Purbalingga	6.475	-	-	6.475
04	Banjarnegara	6.100	6.100	-	6.100
05	Kebumen	6.400	-	-	6.400
06	Purworejo	6.500	-	-	6.500
07	Wonosobo	-	5.700	-	5.700
08	Magelang	6.800	5.000	-	6.800
09	Boyolali	6.150	5.000	-	6.150
10	Klaten	6.500	5.300	-	6.500
11	Sukoharjo	-	5.300	-	5.300
12	Wonogiri	5.700	-	6.000	6.000
13	Karanganyar	6.000	5.400	-	6.000
14	Sragen	6.300	5.800	-	6.300
15	Grobogan	6.500	-	-	6.500
16	Blora	6.300	-	6.000	6.300
17	Rembang	5.800	4.400	-	5.800
18	Pati	7.100	5.800	-	7.100
19	Kudus	5.800	-	-	5.800
20	Jepara	6.450	-	-	6.450
21	Demak	5.800	-	-	5.800
22	Semarang	-	5.750	-	5.750
23	Temanggung	-	4.800	-	4.800
24	Kendal	-	-	-	-
25	Batang	-	5.200	-	5.200
26	Pekalongan	6.200	-	-	6.200
27	Pemalang	5.900	-	-	5.900
28	Tegal	-	5.700	-	5.700
29	Brebes	-	-	5.350	5.350
	<b>Harga Tertinggi</b>	<b>7.100</b>	<b>6.100</b>	<b>6.000</b>	<b>7.100</b>



**Lampiran 123 Harga Gabah Tertinggi di Tingkat Petani  
Menurut Kabupaten dan Kelompok Kualitas di Provinsi Jawa Tengah (persen), Mei 2023**

	<b>Kabupaten</b>	<b>GKG</b>	<b>GKP</b>	<b>Gabah Luar Kualitas</b>	<b>Harga Tertinggi</b>
	(1)	(2)	(3)	(4)	(5)
01	Cilacap	6.100	6.000	-	6.100
02	Banyumas	6.400	-	-	6.400
03	Purbalingga	6.175	-	-	6.175
04	Banjarnegara	6.100	6.100	-	6.100
05	Kebumen	6.400	-	-	6.400
06	Purworejo	6.500	-	-	6.500
07	Wonosobo	-	5.300	-	5.300
08	Magelang	6.000	6.000	-	6.000
09	Boyolali	6.200	5.400	-	6.200
10	Klaten	6.400	5.200	-	6.400
11	Sukoharjo	6.400	5.600	-	6.400
12	Wonogiri	6.000	5.000	6.000	6.000
13	Karanganyar	6.200	-	-	6.200
14	Sragen	6.450	-	-	6.450
15	Grobogan	6.500	-	-	6.500
16	Blora	-	5.850	5.500	5.850
17	Rembang	6.400	-	4.200	6.400
18	Pati	7.100	-	-	7.100
19	Kudus	5.650	-	-	5.650
20	Jepara	6.600	-	-	6.600
21	Demak	6.000	-	-	6.000
22	Semarang	-	5.750	-	5.750
23	Temanggung	-	5.000	-	5.000
24	Kendal	-	-	-	-
25	Batang	-	5.100	-	5.100
26	Pekalongan	6.200	-	-	6.200
27	Pemalang	6.000	-	-	6.000
28	Tegal	-	5.700	-	5.700
29	Brebes	-	-	5.700	5.700
	<b>Harga Tertinggi</b>	<b>7.100</b>	<b>6.100</b>	<b>6.000</b>	<b>7.100</b>



**Lampiran 124 Harga Gabah Tertinggi di Tingkat Petani  
Menurut Kabupaten dan Kelompok Kualitas di Provinsi Jawa Tengah (persen), Juni 2023**

<b>Kabupaten</b>	<b>GKG</b>	<b>GKP</b>	<b>Gabah Luar Kualitas</b>	<b>Harga Tertinggi</b>
(1)	(2)	(3)	(4)	(5)
01 Cilacap	6.100	–	–	6.100
02 Banyumas	6.400	–	–	6.400
03 Purbalingga	5.950	–	–	5.950
04 Banjarnegara	6.200	–	–	6.200
05 Kebumen	6.200	–	–	6.200
06 Purworejo	6.000	–	5.000	6.000
07 Wonosobo	–	5.100	4.900	5.100
08 Magelang	5.700	5.000	4.600	5.700
09 Boyolali	6.100	5.450	–	6.100
10 Klaten	6.100	5.400	–	6.100
11 Sukoharjo	5.800	5.500	–	5.800
12 Wonogiri	5.700	–	5.700	5.700
13 Karanganyar	6.250	–	–	6.250
14 Sragen	–	5.650	–	5.650
15 Grobogan	5.900	–	–	5.900
16 Blora	6.200	5.400	5.300	6.200
17 Rembang	6.500	–	4.700	6.500
18 Pati	6.500	5.700	–	6.500
19 Kudus	5.850	5.500	–	5.850
20 Jepara	6.500	–	–	6.500
21 Demak	5.900	5.900	–	5.900
22 Semarang	5.750	5.300	–	5.750
23 Temanggung	–	5.200	5.200	5.200
24 Kendal	–	–	–	–
25 Batang	–	5.200	–	5.200
26 Pekalongan	6.200	–	–	6.200
27 Pemalang	6.000	–	–	6.000
28 Tegal	6.200	5.000	–	6.200
29 Brebes	–	–	6.000	6.000
<b>Harga Tertinggi</b>	<b>6.500</b>	<b>5.900</b>	<b>6.000</b>	<b>6.500</b>



**Lampiran 125 Harga Gabah Tertinggi di Tingkat Petani  
Menurut Kabupaten dan Kelompok Kualitas di Provinsi Jawa Tengah (persen), Juli 2023**

	<b>Kabupaten</b>	<b>GKG</b>	<b>GKP</b>	<b>Gabah Luar Kualitas</b>	<b>Harga Tertinggi</b>
	(1)	(2)	(3)	(4)	(5)
01	Cilacap	6.000	–	–	6.000
02	Banyumas	6.200	–	–	6.200
03	Purbalingga	5.950	–	–	5.950
04	Banjarnegara	–	–	6.000	6.000
05	Kebumen	6.200	–	–	6.200
06	Purworejo	6.100	–	–	6.100
07	Wonosobo	–	5.500	4.700	5.500
08	Magelang	5.900	4.900	–	5.900
09	Boyolali	6.100	5.500	–	6.100
10	Klaten	6.200	5.700	5.250	6.200
11	Sukoharjo	–	5.600	–	5.600
12	Wonogiri	5.700	5.500	6.000	6.000
13	Karanganyar	6.400	–	–	6.400
14	Sragen	–	6.000	–	6.000
15	Grobogan	6.300	6.000	–	6.300
16	Blora	6.500	5.500	5.500	6.500
17	Rembang	6.200	–	4.700	6.200
18	Pati	6.900	6.100	–	6.900
19	Kudus	6.100	5.600	–	6.100
20	Jejara	6.600	–	–	6.600
21	Demak	6.000	5.900	–	6.000
22	Semarang	–	5.750	–	5.750
23	Temanggung	–	5.300	–	5.300
24	Kendal	–	–	–	–
25	Batang	–	5.300	–	5.300
26	Pekalongan	6.500	–	–	6.500
27	Pemalang	6.000	–	–	6.000
28	Tegal	6.400	4.900	–	6.400
29	Brebes	5.700	–	5.400	5.700
	<b>Harga Tertinggi</b>	<b>6.900</b>	<b>6.100</b>	<b>6.000</b>	<b>6.900</b>

**Lampiran 126 Harga Gabah Tertinggi di Tingkat Petani  
Menurut Kabupaten dan Kelompok Kualitas di Provinsi Jawa Tengah (persen), Agustus 2023**

<b>Kabupaten</b>	<b>GKG</b>	<b>GKP</b>	<b>Gabah Luar Kualitas</b>	<b>Harga Tertinggi</b>
(1)	(2)	(3)	(4)	(5)
01 Cilacap	7.000	-	-	7.000
02 Banyumas	6.400	-	-	6.400
03 Purbalingga	5.850	-	-	5.850
04 Banjarnegara	-	-	6.100	6.100
05 Kebumen	6.650	-	-	6.650
06 Purworejo	6.800	6.600	-	6.800
07 Wonosobo	-	5.500	-	5.500
08 Magelang	5.800	5.000	-	5.800
09 Boyolali	6.350	5.700	-	6.350
10 Klaten	7.100	6.100	-	7.100
11 Sukoharjo	6.200	6.200	-	6.200
12 Wonogiri	6.600	-	6.600	6.600
13 Karanganyar	7.000	6.000	-	7.000
14 Sragen	6.650	6.900	-	6.900
15 Grobogan	6.600	-	-	6.600
16 Blora	6.900	-	6.000	6.900
17 Rembang	6.200	-	4.800	6.200
18 Pati	6.600	-	-	6.600
19 Kudus	6.000	5.700	-	6.000
20 Jepara	7.000	-	-	7.000
21 Demak	6.150	5.800	-	6.150
22 Semarang	-	6.050	-	6.050
23 Temanggung	-	6.000	-	6.000
24 Kendal	-	-	-	-
25 Batang	-	5.500	-	5.500
26 Pekalongan	6.650	-	-	6.650
27 Pemalang	6.200	-	-	6.200
28 Tegal	-	6.000	-	6.000
29 Brebes	-	-	5.600	5.600
<b>Harga Tertinggi</b>	<b>7.100</b>	<b>6.900</b>	<b>6.600</b>	<b>7.100</b>



**Lampiran 127 Harga Gabah Tertinggi di Tingkat Petani  
Menurut Kabupaten dan Kelompok Kualitas di Provinsi Jawa Tengah (persen), September 2023**

	Kabupaten	GKG	GKP	Gabah Luar Kualitas	Harga Tertinggi
	(1)	(2)	(3)	(4)	(5)
01	Cilacap	7.900	-	-	7.900
02	Banyumas	7.450	-	-	7.450
03	Purbalingga	7.450	-	-	7.450
04	Banjarnegara	7.400	7.300	-	7.400
05	Kebumen	7.500	-	-	7.500
06	Purworejo	7.500	-	-	7.500
07	Wonosobo	-	6.000	5.400	6.000
08	Magelang	7.000	6.500	-	7.000
09	Boyolali	7.000	5.800	-	7.000
10	Klaten	7.800	6.700	-	7.800
11	Sukoharjo	-	6.900	-	6.900
12	Wonogiri	7.450	-	-	7.450
13	Karanganyar	7.500	-	-	7.500
14	Sragen	7.300	7.600	-	7.600
15	Grobogan	8.100	-	-	8.100
16	Blora	7.700	-	-	7.700
17	Rembang	7.200	7.200	-	7.200
18	Pati	7.300	6.600	-	7.300
19	Kudus	6.400	6.100	-	6.400
20	Jejara	7.900	-	-	7.900
21	Demak	7.300	-	-	7.300
22	Semarang	-	7.050	-	7.050
23	Temanggung	-	-	7.400	7.400
24	Kendal	-	-	-	-
25	Batang	-	-	-	-
26	Pekalongan	7.000	-	-	7.000
27	Pemalang	6.900	-	-	6.900
28	Tegal	7.700	7.300	-	7.700
29	Brebes	7.800	-	-	7.800
	<b>Harga Tertinggi</b>	<b>8.100</b>	<b>7.600</b>	<b>7.400</b>	<b>8.100</b>

**Lampiran 128 Harga Gabah Tertinggi di Tingkat Petani  
Menurut Kabupaten dan Kelompok Kualitas di Provinsi Jawa Tengah (persen), Oktober 2023**

	<b>Kabupaten</b>	<b>GKG</b>	<b>GKP</b>	<b>Gabah Luar Kualitas</b>	<b>Harga Tertinggi</b>
	(1)	(2)	(3)	(4)	(5)
01	Cilacap	8.100	-	-	8.100
02	Banyumas	7.700	-	-	7.700
03	Purbalingga	7.750	-	-	7.750
04	Banjarnegara	-	7.700	-	7.700
05	Kebumen	7.800	-	-	7.800
06	Purworejo	8.000	-	-	8.000
07	Wonosobo	-	6.000	-	6.000
08	Magelang	6.800	6.500	-	6.800
09	Boyolali	7.800	7.000	-	7.800
10	Klaten	8.300	7.100	-	8.300
11	Sukoharjo	-	6.650	-	6.650
12	Wonogiri	8.000	-	-	8.000
13	Karanganyar	8.000	-	-	8.000
14	Sragen	-	7.350	-	7.350
15	Grobogan	8.200	-	-	8.200
16	Blora	8.100	7.100	-	8.100
17	Rembang	7.800	7.500	-	7.800
18	Pati	7.700	8.100	6.700	8.100
19	Kudus	6.900	-	-	6.900
20	Jepara	8.400	-	-	8.400
21	Demak	8.000	-	-	8.000
22	Semarang	7.650	7.650	-	7.650
23	Temanggung	-	-	-	-
24	Kendal	-	-	-	-
25	Batang	-	5.900	-	5.900
26	Pekalongan	8.000	-	-	8.000
27	Pemalang	6.900	-	-	6.900
28	Tegal	7.800	7.000	-	7.800
29	Brebes	7.900	-	6.300	7.900
	<b>Harga Tertinggi</b>	<b>8.400</b>	<b>8.100</b>	<b>6.700</b>	<b>8.400</b>



**Lampiran 129 Harga Gabah Tertinggi di Tingkat Petani  
Menurut Kabupaten dan Kelompok Kualitas di Provinsi Jawa Tengah (persen), November 2023**

	Kabupaten	GKG	GKP	Gabah Luar Kualitas	Harga Tertinggi
	(1)	(2)	(3)	(4)	(5)
01	Cilacap	8.000	-	-	8.000
02	Banyumas	7.700	-	-	7.700
03	Purbalingga	7.950	-	-	7.950
04	Banjarnegara	7.800	7.800	-	7.800
05	Kebumen	8.000	-	-	8.000
06	Purworejo	7.800	-	-	7.800
07	Wonosobo	-	7.000	5.000	7.000
08	Magelang	7.200	6.700	-	7.200
09	Boyolali	7.500	6.700	-	7.500
10	Klaten	8.000	6.600	-	8.000
11	Sukoharjo	-	6.900	-	6.900
12	Wonogiri	7.400	-	-	7.400
13	Karanganyar	7.400	7.000	-	7.400
14	Sragen	7.000	7.300	-	7.300
15	Grobogan	7.700	-	-	7.700
16	Blora	7.900	7.050	6.900	7.900
17	Rembang	7.500	6.000	-	7.500
18	Pati	7.700	-	6.300	7.700
19	Kudus	7.100	-	-	7.100
20	Jepara	8.600	-	-	8.600
21	Demak	7.900	-	-	7.900
22	Semarang	-	7.150	-	7.150
23	Temanggung	-	6.500	6.500	6.500
24	Kendal	-	-	-	-
25	Batang	-	5.750	-	5.750
26	Pekalongan	8.000	-	-	8.000
27	Pemalang	6.900	-	-	6.900
28	Tegal	8.000	6.400	-	8.000
29	Brebes	7.500	6.800	-	7.500
	<b>Harga Tertinggi</b>	<b>8.600</b>	<b>7.800</b>	<b>6.900</b>	<b>8.600</b>

**Lampiran 130 Harga Gabah Tertinggi di Tingkat Petani  
Menurut Kabupaten dan Kelompok Kualitas di Provinsi Jawa Tengah (persen), Desember 2023**

Kabupaten	GKG	GKP	Gabah Luar Kualitas	Harga Tertinggi
(1)	(2)	(3)	(4)	(5)
01 Cilacap	8.000	-	-	8.000
02 Banyumas	7.750	-	-	7.750
03 Purbalingga	8.150	-	-	8.150
04 Banjarnegara	7.800	7.800	6.600	7.800
05 Kebumen	8.100	-	-	8.100
06 Purworejo	8.200	-	-	8.200
07 Wonosobo	-	6.500	-	6.500
08 Magelang	7.100	6.500	-	7.100
09 Boyolali	7.800	6.800	-	7.800
10 Klaten	8.000	7.700	-	8.000
11 Sukoharjo	7.900	6.900	-	7.900
12 Wonogiri	7.800	-	-	7.800
13 Karanganyar	8.100	-	-	8.100
14 Sragen	8.150	7.500	-	8.150
15 Grobogan	7.700	-	-	7.700
16 Blora	8.000	-	-	8.000
17 Rembang	7.500	6.000	-	7.500
18 Pati	8.100	-	-	8.100
19 Kudus	7.100	6.700	-	7.100
20 Jepara	8.600	-	-	8.600
21 Demak	8.000	-	-	8.000
22 Semarang	-	7.150	-	7.150
23 Temanggung	-	6.800	-	6.800
24 Kendal	-	-	-	-
25 Batang	-	6.500	-	6.500
26 Pekalongan	8.500	-	-	8.500
27 Pemalang	6.900	-	-	6.900
28 Tegal	7.900	7.000	-	7.900
29 Brebes	7.600	7.350	-	7.600
<b>Harga Tertinggi</b>	<b>8.600</b>	<b>7.800</b>	<b>6.600</b>	<b>8.600</b>



**Lampiran 131 Harga Gabah Tertinggi di Tingkat Penggilingan  
Menurut Kabupaten dan Kelompok Kualitas di Provinsi Jawa Tengah (persen), 2023**

Kabupaten	GKG	GKP	Gabah Luar Kualitas	Harga Tertinggi
(1)	(2)	(3)	(4)	(5)
01 Cilacap	8.150	6.060	–	8.150
02 Banyumas	7.800	–	–	7.800
03 Purbalingga	8.200	–	–	8.200
04 Banjarnegara	7.900	7.900	6.200	7.900
05 Kebumen	8.150	6.450	–	8.150
06 Purworejo	8.050	6.650	5.600	8.050
07 Wonosobo	–	7.050	5.450	7.050
08 Magelang	7.300	6.800	4.650	7.300
09 Boyolali	7.850	7.050	–	7.850
10 Klaten	8.400	7.200	5.450	8.400
11 Sukoharjo	6.475	7.000	–	7.000
12 Wonogiri	8.050	6.700	6.650	8.050
13 Karanganyar	8.100	7.100	–	8.100
14 Sragen	8.200	7.650	–	8.200
15 Grobogan	8.300	6.600	–	8.300
16 Blora	8.200	7.200	7.000	8.200
17 Rembang	7.850	7.550	4.850	7.850
18 Pati	7.800	8.200	6.800	8.200
19 Kudus	7.250	6.800	–	7.250
20 Jepara	8.700	–	–	8.700
21 Demak	8.100	6.500	–	8.100
22 Semarang	7.800	7.800	–	7.800
23 Temanggung	5.640	6.850	7.450	7.450
24 Kendal	–	–	–	–
25 Batang	–	6.600	–	6.600
26 Pekalongan	8.050	–	–	8.050
27 Pemalang	7.000	–	5.800	7.000
28 Tegal	8.100	7.400	–	8.100
29 Brebes	8.000	6.900	6.800	8.000
<b>Harga Tertinggi</b>	<b>8.700</b>	<b>8.200</b>	<b>7.450</b>	<b>8.700</b>



**Lampiran 132 Harga Gabah Tertinggi di Tingkat Penggilingan  
Menurut Kabupaten dan Kelompok Kualitas di Provinsi Jawa Tengah (persen), Januari 2023**

	<b>Kabupaten</b>	<b>GKG</b>	<b>GKP</b>	<b>Gabah Luar Kualitas</b>	<b>Harga Tertinggi</b>
	(1)	(2)	(3)	(4)	(5)
01	Cilacap	6.150	–	–	6.150
02	Banyumas	6.450	–	–	6.450
03	Purbalingga	6.600	–	–	6.600
04	Banjarnegara	–	5.063	5.600	5.600
05	Kebumen	–	6.450	–	6.450
06	Purworejo	6.400	6.650	–	6.650
07	Wonosobo	–	4.660	5.050	5.050
08	Magelang	5.600	4.700	–	5.600
09	Boyolali	–	6.350	–	6.350
10	Klaten	7.100	–	–	7.100
11	Sukoharjo	6.400	5.600	–	6.400
12	Wonogiri	5.500	6.700	–	6.700
13	Karanganyar	6.700	–	–	6.700
14	Sragen	6.900	–	–	6.900
15	Grobogan	6.600	6.600	–	6.600
16	Blora	5.400	6.100	5.100	6.100
17	Rembang	6.450	–	–	6.450
18	Pati	6.600	–	5.900	6.600
19	Kudus	5.700	5.550	–	5.700
20	Jepara	7.300	–	–	7.300
21	Demak	6.500	6.500	–	6.500
22	Semarang	–	5.950	–	5.950
23	Temanggung	–	4.550	5.350	5.350
24	Kendal	–	–	–	–
25	Batang	–	–	–	–
26	Pekalongan	6.650	–	–	6.650
27	Pemalang	5.900	–	5.800	5.900
28	Tegal	6.600	5.100	–	6.600
29	Brebes	–	–	6.800	6.800
	<b>Harga Tertinggi</b>	<b>7.300</b>	<b>6.700</b>	<b>6.800</b>	<b>7.300</b>



**Lampiran 133 Harga Gabah Tertinggi di Tingkat Penggilingan  
Menurut Kabupaten dan Kelompok Kualitas di Provinsi Jawa Tengah (persen), Februari 2023**

Kabupaten	GKG	GKP	Gabah Luar Kualitas	Harga Tertinggi
(1)	(2)	(3)	(4)	(5)
01 Cilacap	6.560	-	-	6.560
02 Banyumas	6.450	-	-	6.450
03 Purbalingga	6.800	-	-	6.800
04 Banjarnegara	-	-	-	-
05 Kebumen	6.850	-	-	6.850
06 Purworejo	-	6.550	5.600	6.550
07 Wonosobo	-	5.050	5.050	5.050
08 Magelang	5.883	5.800	-	5.883
09 Boyolali	5.550	5.650	-	5.650
10 Klaten	7.100	6.200	-	7.100
11 Sukoharjo	-	5.900	-	5.900
12 Wonogiri	6.700	-	6.500	6.700
13 Karanganyar	6.800	-	-	6.800
14 Sragen	6.300	6.050	-	6.300
15 Grobogan	-	6.200	-	6.200
16 Blora	-	5.800	5.300	5.800
17 Rembang	6.350	4.850	-	6.350
18 Pati	6.600	5.750	-	6.600
19 Kudus	5.900	5.900	-	5.900
20 Jepara	7.400	-	-	7.400
21 Demak	5.900	-	-	5.900
22 Semarang	-	5.950	-	5.950
23 Temanggung	5.640	5.050	5.350	5.640
24 Kendal	-	-	-	-
25 Batang	-	5.325	-	5.325
26 Pekalongan	6.650	-	-	6.650
27 Pemalang	6.100	-	-	6.100
28 Tegal	6.900	5.300	-	6.900
29 Brebes	-	-	6.300	6.300
<b>Harga Tertinggi</b>	<b>7.400</b>	<b>6.550</b>	<b>6.500</b>	<b>7.400</b>

**Lampiran 134 Harga Gabah Tertinggi di Tingkat Penggilingan  
Menurut Kabupaten dan Kelompok Kualitas di Provinsi Jawa Tengah (persen), Maret 2023**

Kabupaten	GKG	GKP	Gabah Luar Kualitas	Harga Tertinggi
(1)	(2)	(3)	(4)	(5)
01 Cilacap	6.060	–	–	6.060
02 Banyumas	6.050	–	–	6.050
03 Purbalingga	5.800	–	–	5.800
04 Banjarnegara	–	–	5.800	5.800
05 Kebumen	6.050	–	–	6.050
06 Purworejo	6.150	4.550	–	6.150
07 Wonosobo	–	5.150	–	5.150
08 Magelang	6.400	5.900	–	6.400
09 Boyolali	5.550	5.250	–	5.550
10 Klaten	6.100	6.000	–	6.100
11 Sukoharjo	–	5.300	–	5.300
12 Wonogiri	6.200	5.200	4.750	6.200
13 Karanganyar	6.150	–	–	6.150
14 Sragen	–	5.650	–	5.650
15 Grobogan	–	5.640	–	5.640
16 Blora	6.300	5.400	6.100	6.300
17 Rembang	6.050	–	–	6.050
18 Pati	6.900	–	–	6.900
19 Kudus	5.700	–	–	5.700
20 Jepara	6.600	–	–	6.600
21 Demak	5.900	–	–	5.900
22 Semarang	–	5.750	–	5.750
23 Temanggung	–	5.360	–	5.360
24 Kendal	–	–	–	–
25 Batang	–	5.500	–	5.500
26 Pekalongan	6.450	–	–	6.450
27 Pemalang	6.100	–	–	6.100
28 Tegal	–	5.100	–	5.100
29 Brebes	–	–	6.100	6.100
<b>Harga Tertinggi</b>	<b>6.900</b>	<b>6.000</b>	<b>6.100</b>	<b>6.900</b>



**Lampiran 135 Harga Gabah Tertinggi di Tingkat Penggilingan  
Menurut Kabupaten dan Kelompok Kualitas di Provinsi Jawa Tengah (persen), April 2023**

Kabupaten	GKG	GKP	Gabah Luar Kualitas	Harga Tertinggi
(1)	(2)	(3)	(4)	(5)
01 Cilacap	6.250	–	–	6.250
02 Banyumas	6.350	–	–	6.350
03 Purbalingga	6.500	–	–	6.500
04 Banjarnegara	6.200	6.200	–	6.200
05 Kebumen	6.450	–	–	6.450
06 Purworejo	6.550	–	–	6.550
07 Wonosobo	–	5.750	–	5.750
08 Magelang	6.900	5.100	–	6.900
09 Boyolali	6.200	5.050	–	6.200
10 Klaten	6.600	5.400	–	6.600
11 Sukoharjo	–	5.400	–	5.400
12 Wonogiri	5.800	–	6.100	6.100
13 Karanganyar	6.100	5.475	–	6.100
14 Sragen	6.350	5.850	–	6.350
15 Grobogan	6.600	–	–	6.600
16 Blora	6.400	–	6.100	6.400
17 Rembang	5.850	4.450	–	5.850
18 Pati	7.200	5.900	–	7.200
19 Kudus	5.900	–	–	5.900
20 Jepara	6.550	–	–	6.550
21 Demak	5.900	–	–	5.900
22 Semarang	–	5.900	–	5.900
23 Temanggung	–	4.850	–	4.850
24 Kendal	–	–	–	–
25 Batang	–	5.250	–	5.250
26 Pekalongan	6.250	–	–	6.250
27 Pemasang	6.000	–	–	6.000
28 Tegal	–	5.800	–	5.800
29 Brebes	–	–	5.500	5.500
<b>Harga Tertinggi</b>	<b>7.200</b>	<b>6.200</b>	<b>6.100</b>	<b>7.200</b>

**Lampiran 136 Harga Gabah Tertinggi di Tingkat Penggilingan  
Menurut Kabupaten dan Kelompok Kualitas di Provinsi Jawa Tengah (persen), Mei 2023**

Kabupaten	GKG	GKP	Gabah Luar Kualitas	Harga Tertinggi
(1)	(2)	(3)	(4)	(5)
01 Cilacap	6.150	6.060	–	6.150
02 Banyumas	6.450	–	–	6.450
03 Purbalingga	6.200	–	–	6.200
04 Banjarnegara	6.200	6.200	–	6.200
05 Kebumen	6.450	–	–	6.450
06 Purworejo	6.550	–	–	6.550
07 Wonosobo	–	5.370	–	5.370
08 Magelang	6.100	6.050	–	6.100
09 Boyolali	6.250	5.450	–	6.250
10 Klaten	6.500	5.300	–	6.500
11 Sukoharjo	6.475	5.675	–	6.475
12 Wonogiri	6.070	5.050	6.040	6.070
13 Karanganyar	6.270	–	–	6.270
14 Sragen	6.500	–	–	6.500
15 Grobogan	6.600	–	–	6.600
16 Blora	–	5.950	5.600	5.950
17 Rembang	6.450	–	4.250	6.450
18 Pati	7.200	–	–	7.200
19 Kudus	5.750	–	–	5.750
20 Jepara	6.700	–	–	6.700
21 Demak	6.100	–	–	6.100
22 Semarang	–	5.900	–	5.900
23 Temanggung	–	5.030	–	5.030
24 Kendal	–	–	–	–
25 Batang	–	5.200	–	5.200
26 Pekalongan	6.250	–	–	6.250
27 Pemasang	6.100	–	–	6.100
28 Tegal	–	5.800	–	5.800
29 Brebes	–	–	5.800	5.800
<b>Harga Tertinggi</b>	<b>7.200</b>	<b>6.200</b>	<b>6.040</b>	<b>7.200</b>



**Lampiran 137 Harga Gabah Tertinggi di Tingkat Penggilingan  
Menurut Kabupaten dan Kelompok Kualitas di Provinsi Jawa Tengah (persen), Juni 2023**

	<b>Kabupaten</b>	<b>GKG</b>	<b>GKP</b>	<b>Gabah Luar Kualitas</b>	<b>Harga Tertinggi</b>
	(1)	(2)	(3)	(4)	(5)
01	Cilacap	6.160	–	–	6.160
02	Banyumas	6.450	–	–	6.450
03	Purbalingga	6.000	–	–	6.000
04	Banjarnegara	6.300	–	–	6.300
05	Kebumen	6.250	–	–	6.250
06	Purworejo	6.050	–	5.050	6.050
07	Wonosobo	–	5.150	4.950	5.150
08	Magelang	5.750	5.050	4.650	5.750
09	Boyolali	6.150	5.500	–	6.150
10	Klaten	6.200	5.500	–	6.200
11	Sukoharjo	5.900	5.600	–	5.900
12	Wonogiri	5.750	–	5.750	5.750
13	Karanganyar	6.450	–	–	6.450
14	Sragen	–	5.700	–	5.700
15	Grobogan	5.960	–	–	5.960
16	Blora	6.300	5.500	5.400	6.300
17	Rembang	6.550	–	4.750	6.550
18	Pati	6.600	5.800	–	6.600
19	Kudus	5.950	5.600	–	5.950
20	Jepara	6.600	–	–	6.600
21	Demak	6.000	6.000	–	6.000
22	Semarang	5.900	5.400	–	5.900
23	Temanggung	–	5.250	5.250	5.250
24	Kendal	–	–	–	–
25	Batang	–	5.300	–	5.300
26	Pekalongan	6.250	–	–	6.250
27	Pemalang	6.100	–	–	6.100
28	Tegal	6.300	5.100	–	6.300
29	Brebes	–	–	6.100	6.100
	<b>Harga Tertinggi</b>	<b>6.600</b>	<b>6.000</b>	<b>6.100</b>	<b>6.600</b>

**Lampiran 138 Harga Gabah Tertinggi di Tingkat Penggilingan  
Menurut Kabupaten dan Kelompok Kualitas di Provinsi Jawa Tengah (persen), Juli 2023**

Kabupaten	GKG	GKP	Gabah Luar Kualitas	Harga Tertinggi
(1)	(2)	(3)	(4)	(5)
01 Cilacap	6.050	–	–	6.050
02 Banyumas	6.250	–	–	6.250
03 Purbalingga	6.000	–	–	6.000
04 Banjarnegara	–	–	6.100	6.100
05 Kebumen	6.250	–	–	6.250
06 Purworejo	6.150	–	–	6.150
07 Wonosobo	–	5.600	4.750	5.600
08 Magelang	6.000	5.000	–	6.000
09 Boyolali	6.150	5.550	–	6.150
10 Klaten	6.300	5.900	5.450	6.300
11 Sukoharjo	–	5.675	–	5.675
12 Wonogiri	5.750	5.550	6.050	6.050
13 Karanganyar	6.450	–	–	6.450
14 Sragen	–	6.050	–	6.050
15 Grobogan	6.400	6.050	–	6.400
16 Blora	6.600	5.600	5.600	6.600
17 Rembang	6.250	–	4.750	6.250
18 Pati	7.000	6.200	–	7.000
19 Kudus	6.150	5.700	–	6.150
20 Jepara	6.700	–	–	6.700
21 Demak	6.100	6.000	–	6.100
22 Semarang	–	5.900	–	5.900
23 Temanggung	–	5.350	–	5.350
24 Kendal	–	–	–	–
25 Batang	–	5.400	–	5.400
26 Pekalongan	6.550	–	–	6.550
27 Pemasang	6.100	–	–	6.100
28 Tegal	6.500	5.000	–	6.500
29 Brebes	5.800	–	5.500	5.800
<b>Harga Tertinggi</b>	<b>7.000</b>	<b>6.200</b>	<b>6.100</b>	<b>7.000</b>



**Lampiran 139 Harga Gabah Tertinggi di Tingkat Penggilingan  
Menurut Kabupaten dan Kelompok Kualitas di Provinsi Jawa Tengah (persen), Agustus 2023**

Kabupaten	GKG	GKP	Gabah Luar Kualitas	Harga Tertinggi
(1)	(2)	(3)	(4)	(5)
01 Cilacap	7.050	-	-	7.050
02 Banyumas	6.450	-	-	6.450
03 Purbalingga	5.900	-	-	5.900
04 Banjarnegara	-	-	6.200	6.200
05 Kebumen	6.700	-	-	6.700
06 Purworejo	6.850	6.650	-	6.850
07 Wonosobo	-	5.570	-	5.570
08 Magelang	5.900	5.050	-	5.900
09 Boyolali	6.400	5.750	-	6.400
10 Klaten	7.200	6.225	-	7.200
11 Sukoharjo	6.275	6.275	-	6.275
12 Wonogiri	6.650	-	6.650	6.650
13 Karanganyar	7.050	6.100	-	7.050
14 Sragen	6.700	6.950	-	6.950
15 Grobogan	6.700	-	-	6.700
16 Blora	7.000	-	6.100	7.000
17 Rembang	6.250	-	4.850	6.250
18 Pati	6.700	-	-	6.700
19 Kudus	6.100	5.800	-	6.100
20 Jepara	7.100	-	-	7.100
21 Demak	6.250	5.900	-	6.250
22 Semarang	-	6.200	-	6.200
23 Temanggung	-	6.050	-	6.050
24 Kendal	-	-	-	-
25 Batang	-	5.600	-	5.600
26 Pekalongan	6.700	-	-	6.700
27 Pemalang	6.300	-	-	6.300
28 Tegal	-	6.100	-	6.100
29 Brebes	-	-	5.700	5.700
<b>Harga Tertinggi</b>	<b>7.200</b>	<b>6.950</b>	<b>6.650</b>	<b>7.200</b>



**Lampiran 140 Harga Gabah Tertinggi di Tingkat Penggilingan  
Menurut Kabupaten dan Kelompok Kualitas di Provinsi Jawa Tengah (persen), September 2023**

<b>Kabupaten</b>	<b>GKG</b>	<b>GKP</b>	<b>Gabah Luar Kualitas</b>	<b>Harga Tertinggi</b>
(1)	(2)	(3)	(4)	(5)
01 Cilacap	7.950	-	-	7.950
02 Banyumas	7.500	-	-	7.500
03 Purbalingga	7.500	-	-	7.500
04 Banjarnegara	7.500	7.400	-	7.500
05 Kebumen	7.550	-	-	7.550
06 Purworejo	7.550	-	-	7.550
07 Wonosobo	-	6.050	5.450	6.050
08 Magelang	7.100	6.600	-	7.100
09 Boyolali	7.050	5.850	-	7.050
10 Klaten	7.900	6.800	-	7.900
11 Sukoharjo	-	6.975	-	6.975
12 Wonogiri	7.500	-	-	7.500
13 Karanganyar	7.600	-	-	7.600
14 Sragen	7.350	7.650	-	7.650
15 Grobogan	8.150	-	-	8.150
16 Blora	7.800	-	-	7.800
17 Rembang	7.250	7.250	-	7.250
18 Pati	7.400	6.700	-	7.400
19 Kudus	6.500	6.200	-	6.500
20 Jepara	8.000	-	-	8.000
21 Demak	7.400	-	-	7.400
22 Semarang	-	7.200	-	7.200
23 Temanggung	-	-	7.450	7.450
24 Kendal	-	-	-	-
25 Batang	-	-	-	-
26 Pekalongan	7.050	-	-	7.050
27 Pemalang	7.000	-	-	7.000
28 Tegal	7.800	7.400	-	7.800
29 Brebes	7.900	-	-	7.900
<b>Harga Tertinggi</b>	<b>8.150</b>	<b>7.650</b>	<b>7.450</b>	<b>8.150</b>



**Lampiran 141 Harga Gabah Tertinggi di Tingkat Penggilingan  
Menurut Kabupaten dan Kelompok Kualitas di Provinsi Jawa Tengah (persen), Oktober 2023**

Kabupaten	GKG	GKP	Gabah Luar Kualitas	Harga Tertinggi
(1)	(2)	(3)	(4)	(5)
01 Cilacap	8.150	-	-	8.150
02 Banyumas	7.750	-	-	7.750
03 Purbalingga	7.800	-	-	7.800
04 Banjarnegara	-	7.800	-	7.800
05 Kebumen	7.850	-	-	7.850
06 Purworejo	8.050	-	-	8.050
07 Wonosobo	-	6.070	-	6.070
08 Magelang	6.900	6.600	-	6.900
09 Boyolali	7.850	7.050	-	7.850
10 Klaten	8.400	7.200	-	8.400
11 Sukoharjo	-	6.725	-	6.725
12 Wonogiri	8.050	-	-	8.050
13 Karanganyar	8.100	-	-	8.100
14 Sragen	-	7.400	-	7.400
15 Grobogan	8.300	-	-	8.300
16 Blora	8.200	7.200	-	8.200
17 Rembang	7.850	7.550	-	7.850
18 Pati	7.800	8.200	6.800	8.200
19 Kudus	7.050	-	-	7.050
20 Jepara	8.500	-	-	8.500
21 Demak	8.100	-	-	8.100
22 Semarang	7.800	7.800	-	7.800
23 Temanggung	-	-	-	-
24 Kendal	-	-	-	-
25 Batang	-	6.000	-	6.000
26 Pekalongan	8.050	-	-	8.050
27 Pemasang	7.000	-	-	7.000
28 Tegal	7.900	7.100	-	7.900
29 Brebes	8.000	-	6.500	8.000
<b>Harga Tertinggi</b>	<b>8.500</b>	<b>8.200</b>	<b>6.800</b>	<b>8.500</b>

**Lampiran 142 Harga Gabah Tertinggi di Tingkat Penggilingan  
Menurut Kabupaten dan Kelompok Kualitas di Provinsi Jawa Tengah (persen), November 2023**

<b>Kabupaten</b>	<b>GKG</b>	<b>GKP</b>	<b>Gabah Luar Kualitas</b>	<b>Harga Tertinggi</b>
(1)	(2)	(3)	(4)	(5)
01 Cilacap	8.050	-	-	8.050
02 Banyumas	7.750	-	-	7.750
03 Purbalingga	8.000	-	-	8.000
04 Banjarnegara	7.900	7.900	-	7.900
05 Kebumen	8.050	-	-	8.050
06 Purworejo	7.850	-	-	7.850
07 Wonosobo	-	7.050	5.050	7.050
08 Magelang	7.300	6.800	-	7.300
09 Boyolali	7.550	6.750	-	7.550
10 Klaten	8.200	6.700	-	8.200
11 Sukoharjo	-	7.000	-	7.000
12 Wonogiri	7.450	-	-	7.450
13 Karanganyar	7.500	7.100	-	7.500
14 Sragen	7.050	7.350	-	7.350
15 Grobogan	7.750	-	-	7.750
16 Blora	8.000	7.150	7.000	8.000
17 Rembang	7.550	6.050	-	7.550
18 Pati	7.800	-	6.400	7.800
19 Kudus	7.250	-	-	7.250
20 Jepara	8.700	-	-	8.700
21 Demak	8.000	-	-	8.000
22 Semarang	-	7.300	-	7.300
23 Temanggung	-	6.550	6.550	6.550
24 Kendal	-	-	-	-
25 Batang	-	5.850	-	5.850
26 Pekalongan	8.050	-	-	8.050
27 Pemasang	7.000	-	-	7.000
28 Tegal	8.100	6.500	-	8.100
29 Brebes	7.650	6.900	-	7.650
<b>Harga Tertinggi</b>	<b>8.700</b>	<b>7.900</b>	<b>7.000</b>	<b>8.700</b>



**Lampiran 143 Harga Gabah Tertinggi di Tingkat Penggilingan  
Menurut Kabupaten dan Kelompok Kualitas di Provinsi Jawa Tengah (persen), Desember 2023**

Kabupaten	GKG	GKP	Gabah Luar Kualitas	Harga Tertinggi
(1)	(2)	(3)	(4)	(5)
01 Cilacap	8.050	–	–	8.050
02 Banyumas	7.800	–	–	7.800
03 Purbalingga	8.200	–	–	8.200
04 Banjarnegara	7.900	7.900	6.700	7.900
05 Kebumen	8.150	–	–	8.150
06 Purworejo	8.250	–	–	8.250
07 Wonosobo	–	6.550	–	6.550
08 Magelang	7.200	6.600	–	7.200
09 Boyolali	7.850	6.850	–	7.850
10 Klaten	8.200	7.800	–	8.200
11 Sukoharjo	8.000	7.000	–	8.000
12 Wonogiri	7.850	–	–	7.850
13 Karanganyar	8.300	–	–	8.300
14 Sragen	8.200	7.550	–	8.200
15 Grobogan	7.750	–	–	7.750
16 Blora	8.100	–	–	8.100
17 Rembang	7.550	6.050	–	7.550
18 Pati	8.200	–	–	8.200
19 Kudus	7.200	6.800	–	7.200
20 Jepara	8.700	–	–	8.700
21 Demak	8.100	–	–	8.100
22 Semarang	–	7.300	–	7.300
23 Temanggung	–	6.850	–	6.850
24 Kendal	–	–	–	–
25 Batang	–	6.600	–	6.600
26 Pekalongan	8.550	–	–	8.550
27 Pemalang	7.000	–	–	7.000
28 Tegal	8.000	7.100	–	8.000
29 Brebes	7.750	7.500	–	7.750
<b>Harga Tertinggi</b>	<b>8.700</b>	<b>7.900</b>	<b>6.700</b>	<b>8.700</b>

**Lampiran 144 Kadar Air Gabah Tertinggi**  
**Menurut Kabupaten dan Kelompok Kualitas di Provinsi Jawa Tengah (persen), 2023**

Kabupaten	GKG	GKP	Gabah Luar Kualitas	Kadar Air Tertinggi
(1)	(2)	(3)	(4)	(5)
01 Cilacap	14,00	14,80	–	14,80
02 Banyumas	13,63	–	–	13,63
03 Purbalingga	13,80	–	–	13,80
04 Banjarnegara	13,93	23,80	33,00	33,00
05 Kebumen	14,00	15,17	–	15,17
06 Purworejo	13,99	23,88	31,58	31,58
07 Wonosobo	–	24,80	27,70	27,70
08 Magelang	13,90	24,56	21,13	24,56
09 Boyolali	13,70	19,80	–	19,80
10 Klaten	13,96	22,30	12,53	22,30
11 Sukoharjo	13,50	25,00	–	25,00
12 Wonogiri	14,00	16,10	16,00	16,10
13 Karanganyar	13,40	18,20	–	18,20
14 Sragen	13,73	24,90	–	24,90
15 Grobogan	14,00	25,00	–	25,00
16 Blora	14,00	25,00	27,70	27,70
17 Rembang	13,80	19,80	26,30	26,30
18 Pati	14,00	23,20	24,80	24,80
19 Kudus	13,90	18,30	–	18,30
20 Jepara	13,20	–	–	13,20
21 Demak	13,90	15,00	–	15,00
22 Semarang	13,90	24,70	–	24,70
23 Temanggung	13,20	23,00	23,10	23,10
24 Kendal	–	–	–	–
25 Batang	–	16,00	–	16,00
26 Pekalongan	13,70	–	–	13,70
27 Pemalang	13,60	–	12,90	13,60
28 Tegal	13,70	24,80	–	24,80
29 Brebes	13,40	14,10	24,90	24,90
<b>Kadar Air Tertinggi</b>	<b>14,00</b>	<b>25,00</b>	<b>33,00</b>	<b>33,00</b>



**Lampiran 145 Kadar Air Gabah Tertinggi**  
**Menurut Kabupaten dan Kelompok Kualitas di Provinsi Jawa Tengah (persen), Januari 2023**

	<b>Kabupaten</b>	<b>GKG</b>	<b>GKP</b>	<b>Gabah Luar Kualitas</b>	<b>Kadar Air Tertinggi</b>
	(1)	(2)	(3)	(4)	(5)
01	Cilacap	12,80	–	–	12,80
02	Banyumas	13,62	–	–	13,62
03	Purbalingga	13,60	–	–	13,60
04	Banjarnegara	–	23,80	9,10	23,80
05	Kebumen	–	15,17	–	15,17
06	Purworejo	13,64	15,24	–	15,24
07	Wonosobo	–	24,70	27,70	27,70
08	Magelang	13,60	20,17	–	20,17
09	Boyolali	–	18,80	–	18,80
10	Klaten	13,96	–	–	13,96
11	Sukoharjo	12,10	24,20	–	24,20
12	Wonogiri	14,00	16,10	–	16,10
13	Karanganyar	12,60	–	–	12,60
14	Sragen	13,21	–	–	13,21
15	Grobogan	13,70	19,90	–	19,90
16	Blora	12,30	14,40	14,40	14,40
17	Rembang	13,40	–	–	13,40
18	Pati	14,00	–	24,80	24,80
19	Kudus	11,40	15,60	–	15,60
20	Jejara	12,70	–	–	12,70
21	Demak	13,80	14,90	–	14,90
22	Semarang	–	23,80	–	23,80
23	Temanggung	–	23,00	15,20	23,00
24	Kendal	–	–	–	–
25	Batang	–	–	–	–
26	Pekalongan	13,30	–	–	13,30
27	Pemalang	13,60	–	12,90	13,60
28	Tegal	13,70	24,60	–	24,60
29	Brebes	–	–	24,90	24,90
	<b>Kadar Air Tertinggi</b>	<b>14,00</b>	<b>24,70</b>	<b>27,70</b>	<b>27,70</b>

**Lampiran 146 Kadar Air Gabah Tertinggi**  
**Menurut Kabupaten dan Kelompok Kualitas di Provinsi Jawa Tengah (persen), Februari 2023**

Kabupaten	GKG	GKP	Gabah Luar Kualitas	Kadar Air Tertinggi
(1)	(2)	(3)	(4)	(5)
01 Cilacap	13,80	–	–	13,80
02 Banyumas	13,63	–	–	13,63
03 Purbalingga	13,20	–	–	13,20
04 Banjarnegara	–	–	–	–
05 Kebumen	13,50	–	–	13,50
06 Purworejo	–	23,88	31,58	31,58
07 Wonosobo	–	23,20	25,10	25,10
08 Magelang	12,50	22,80	–	22,80
09 Boyolali	13,10	19,10	–	19,10
10 Klaten	13,46	14,36	–	14,36
11 Sukoharjo	–	25,00	–	25,00
12 Wonogiri	14,00	–	14,20	14,20
13 Karanganyar	13,40	–	–	13,40
14 Sragen	12,80	24,10	–	24,10
15 Grobogan	–	25,00	–	25,00
16 Blora	–	25,00	27,70	27,70
17 Rembang	13,70	19,20	–	19,20
18 Pati	13,00	15,60	–	15,60
19 Kudus	13,70	18,30	–	18,30
20 Jepara	12,20	–	–	12,20
21 Demak	13,90	–	–	13,90
22 Semarang	–	24,30	–	24,30
23 Temanggung	13,20	19,60	23,10	23,10
24 Kendal	–	–	–	–
25 Batang	–	15,20	–	15,20
26 Pekalongan	13,70	–	–	13,70
27 Pemasang	13,60	–	–	13,60
28 Tegal	12,30	22,60	–	22,60
29 Brebes	–	–	12,90	12,90
<b>Kadar Air Tertinggi</b>	<b>14,00</b>	<b>25,00</b>	<b>31,58</b>	<b>31,58</b>



**Lampiran 147 Kadar Air Gabah Tertinggi**  
**Menurut Kabupaten dan Kelompok Kualitas di Provinsi Jawa Tengah (persen), Maret 2023**

	<b>Kabupaten</b>	<b>GKG</b>	<b>GKP</b>	<b>Gabah Luar Kualitas</b>	<b>Kadar Air Tertinggi</b>
	(1)	(2)	(3)	(4)	(5)
01	Cilacap	12,80	–	–	12,80
02	Banyumas	13,59	–	–	13,59
03	Purbalingga	13,00	–	–	13,00
04	Banjarnegara	–	–	25,01	25,01
05	Kebumen	13,30	–	–	13,30
06	Purworejo	13,62	15,65	–	15,65
07	Wonosobo	–	24,10	–	24,10
08	Magelang	12,00	20,40	–	20,40
09	Boyolali	13,20	19,30	–	19,30
10	Klaten	13,96	22,30	–	22,30
11	Sukoharjo	–	25,00	–	25,00
12	Wonogiri	13,70	16,00	13,40	16,00
13	Karanganyar	13,30	–	–	13,30
14	Sragen	–	23,70	–	23,70
15	Grobogan	–	24,60	–	24,60
16	Blora	13,70	23,90	12,50	23,90
17	Rembang	13,80	–	–	13,80
18	Pati	14,00	–	–	14,00
19	Kudus	13,78	–	–	13,78
20	Jepara	12,90	–	–	12,90
21	Demak	13,50	–	–	13,50
22	Semarang	–	21,30	–	21,30
23	Temanggung	–	20,70	–	20,70
24	Kendal	–	–	–	–
25	Batang	–	16,00	–	16,00
26	Pekalongan	13,70	–	–	13,70
27	Pemalang	12,20	–	–	12,20
28	Tegal	–	23,10	–	23,10
29	Brebes	–	–	12,90	12,90
	<b>Kadar Air Tertinggi</b>	<b>14,00</b>	<b>25,00</b>	<b>25,01</b>	<b>25,01</b>



**Lampiran 148 Kadar Air Gabah Tertinggi**  
**Menurut Kabupaten dan Kelompok Kualitas di Provinsi Jawa Tengah (persen), April 2023**

Kabupaten	GKG	GKP	Gabah Luar Kualitas	Kadar Air Tertinggi
(1)	(2)	(3)	(4)	(5)
01 Cilacap	13,90	-	-	13,90
02 Banyumas	13,57	-	-	13,57
03 Purbalingga	13,30	-	-	13,30
04 Banjarnegara	11,23	18,10	-	18,10
05 Kebumen	13,10	-	-	13,10
06 Purworejo	13,84	-	-	13,84
07 Wonosobo	-	24,80	-	24,80
08 Magelang	10,10	21,40	-	21,40
09 Boyolali	13,70	19,30	-	19,30
10 Klaten	13,73	20,53	-	20,53
11 Sukoharjo	-	23,40	-	23,40
12 Wonogiri	13,40	-	12,60	13,40
13 Karanganyar	13,20	16,64	-	16,64
14 Sragen	13,73	23,01	-	23,01
15 Grobogan	14,00	-	-	14,00
16 Blora	13,80	-	11,60	13,80
17 Rembang	13,30	19,80	-	19,80
18 Pati	13,80	23,10	-	23,10
19 Kudus	13,80	-	-	13,80
20 Jepara	12,60	-	-	12,60
21 Demak	13,80	-	-	13,80
22 Semarang	-	24,50	-	24,50
23 Temanggung	-	19,30	-	19,30
24 Kendal	-	-	-	-
25 Batang	-	16,00	-	16,00
26 Pekalongan	13,70	-	-	13,70
27 Pemasang	12,10	-	-	12,10
28 Tegal	-	21,40	-	21,40
29 Brebes	-	-	13,20	13,20
<b>Kadar Air Tertinggi</b>	<b>14,00</b>	<b>24,80</b>	<b>13,20</b>	<b>24,80</b>



**Lampiran 149 Kadar Air Gabah Tertinggi**  
**Menurut Kabupaten dan Kelompok Kualitas di Provinsi Jawa Tengah (persen), Mei 2023**

	<b>Kabupaten</b>	<b>GKG</b>	<b>GKP</b>	<b>Gabah Luar Kualitas</b>	<b>Kadar Air Tertinggi</b>
	(1)	(2)	(3)	(4)	(5)
01	Cilacap	12,80	14,80	–	14,80
02	Banyumas	13,56	–	–	13,56
03	Purbalingga	13,60	–	–	13,60
04	Banjarnegara	13,00	15,90	–	15,90
05	Kebumen	13,10	–	–	13,10
06	Purworejo	13,98	–	–	13,98
07	Wonosobo	–	23,50	–	23,50
08	Magelang	13,70	17,70	–	17,70
09	Boyolali	13,30	18,90	–	18,90
10	Klaten	12,60	16,36	–	16,36
11	Sukoharjo	13,40	19,50	–	19,50
12	Wonogiri	13,70	14,40	13,50	14,40
13	Karanganyar	12,70	–	–	12,70
14	Sragen	13,43	–	–	13,43
15	Grobogan	13,60	–	–	13,60
16	Blora	–	24,33	15,20	24,33
17	Rembang	12,80	–	19,20	19,20
18	Pati	13,70	–	–	13,70
19	Kudus	13,50	–	–	13,50
20	Jepara	12,70	–	–	12,70
21	Demak	11,60	–	–	11,60
22	Semarang	–	23,50	–	23,50
23	Temanggung	–	19,70	–	19,70
24	Kendal	–	–	–	–
25	Batang	–	15,00	–	15,00
26	Pekalongan	13,50	–	–	13,50
27	Pemalang	12,90	–	–	12,90
28	Tegal	–	24,00	–	24,00
29	Brebes	–	–	13,30	13,30
	<b>Kadar Air Tertinggi</b>	<b>13,98</b>	<b>24,33</b>	<b>19,20</b>	<b>24,33</b>

**Lampiran 150 Kadar Air Gabah Tertinggi**  
**Menurut Kabupaten dan Kelompok Kualitas di Provinsi Jawa Tengah (persen), Juni 2023**

Kabupaten	GKG	GKP	Gabah Luar Kualitas	Kadar Air Tertinggi
(1)	(2)	(3)	(4)	(5)
01 Cilacap	13,60	-	-	13,60
02 Banyumas	13,53	-	-	13,53
03 Purbalingga	13,50	-	-	13,50
04 Banjarnegara	13,80	-	-	13,80
05 Kebumen	13,40	-	-	13,40
06 Purworejo	13,99	-	25,63	25,63
07 Wonosobo	-	23,00	25,01	25,01
08 Magelang	9,73	19,60	21,13	21,13
09 Boyolali	12,60	19,10	-	19,10
10 Klaten	13,40	21,76	-	21,76
11 Sukoharjo	13,50	24,10	-	24,10
12 Wonogiri	13,70	-	13,90	13,90
13 Karanganyar	13,20	-	-	13,20
14 Sragen	-	24,90	-	24,90
15 Grobogan	14,00	-	-	14,00
16 Blora	13,36	24,60	27,20	27,20
17 Rembang	12,70	-	26,30	26,30
18 Pati	13,70	17,20	-	17,20
19 Kudus	12,40	15,30	-	15,30
20 Jepara	13,20	-	-	13,20
21 Demak	13,40	15,00	-	15,00
22 Semarang	13,90	18,60	-	18,60
23 Temanggung	-	23,00	19,25	23,00
24 Kendal	-	-	-	-
25 Batang	-	15,00	-	15,00
26 Pekalongan	13,60	-	-	13,60
27 Pemalang	13,10	-	-	13,10
28 Tegal	12,20	20,10	-	20,10
29 Brebes	-	-	15,90	15,90
<b>Kadar Air Tertinggi</b>	<b>14,00</b>	<b>24,90</b>	<b>27,20</b>	<b>27,20</b>

**Lampiran 151 Kadar Air Gabah Tertinggi**  
**Menurut Kabupaten dan Kelompok Kualitas di Provinsi Jawa Tengah (persen), Juli 2023**

Kabupaten	GKG	GKP	Gabah Luar Kualitas	Kadar Air Tertinggi
(1)	(2)	(3)	(4)	(5)
01 Cilacap	13,80	–	–	13,80
02 Banyumas	13,49	–	–	13,49
03 Purbalingga	13,80	–	–	13,80
04 Banjarnegara	–	–	17,90	17,90
05 Kebumen	13,60	–	–	13,60
06 Purworejo	13,86	–	–	13,86
07 Wonosobo	–	23,50	25,70	25,70
08 Magelang	13,90	21,58	–	21,58
09 Boyolali	13,60	19,30	–	19,30
10 Klaten	12,86	20,10	12,53	20,10
11 Sukoharjo	–	24,70	–	24,70
12 Wonogiri	12,60	14,70	16,00	16,00
13 Karanganyar	13,20	–	–	13,20
14 Sragen	–	23,93	–	23,93
15 Grobogan	12,50	15,10	–	15,10
16 Blora	12,90	24,60	21,70	24,60
17 Rembang	12,30	–	25,20	25,20
18 Pati	13,70	17,20	–	17,20
19 Kudus	13,40	17,40	–	17,40
20 Jepara	13,20	–	–	13,20
21 Demak	11,40	14,40	–	14,40
22 Semarang	–	23,20	–	23,20
23 Temanggung	–	15,40	–	15,40
24 Kendal	–	–	–	–
25 Batang	–	15,00	–	15,00
26 Pekalongan	13,50	–	–	13,50
27 Pemasang	13,50	–	–	13,50
28 Tegal	12,30	19,50	–	19,50
29 Brebes	12,80	–	14,20	14,20
<b>Kadar Air Tertinggi</b>	<b>13,90</b>	<b>24,70</b>	<b>25,70</b>	<b>25,70</b>

**Lampiran 152 Kadar Air Gabah Tertinggi**  
**Menurut Kabupaten dan Kelompok Kualitas di Provinsi Jawa Tengah (persen), Agustus 2023**

Kabupaten	GKG	GKP	Gabah Luar Kualitas	Kadar Air Tertinggi
(1)	(2)	(3)	(4)	(5)
01 Cilacap	14,00	–	–	14,00
02 Banyumas	13,47	–	–	13,47
03 Purbalingga	13,30	–	–	13,30
04 Banjarnegara	–	–	33,00	33,00
05 Kebumen	13,12	–	–	13,12
06 Purworejo	13,73	15,13	–	15,13
07 Wonosobo	–	24,50	–	24,50
08 Magelang	11,40	20,26	–	20,26
09 Boyolali	13,50	19,10	–	19,10
10 Klaten	12,26	16,00	–	16,00
11 Sukoharjo	12,90	19,20	–	19,20
12 Wonogiri	13,40	–	14,10	14,10
13 Karanganyar	11,20	18,20	–	18,20
14 Sragen	12,61	17,30	–	17,30
15 Grobogan	12,80	–	–	12,80
16 Blora	12,70	–	10,40	12,70
17 Rembang	12,30	–	25,50	25,50
18 Pati	14,00	–	–	14,00
19 Kudus	13,90	16,20	–	16,20
20 Jepara	13,20	–	–	13,20
21 Demak	12,40	14,70	–	14,70
22 Semarang	–	22,10	–	22,10
23 Temanggung	–	19,07	–	19,07
24 Kendal	–	–	–	–
25 Batang	–	15,00	–	15,00
26 Pekalongan	13,50	–	–	13,50
27 Pemalang	12,80	–	–	12,80
28 Tegal	–	23,50	–	23,50
29 Brebes	–	–	12,80	12,80
<b>Kadar Air Tertinggi</b>	<b>14,00</b>	<b>24,50</b>	<b>33,00</b>	<b>33,00</b>



**Lampiran 153 Kadar Air Gabah Tertinggi**  
**Menurut Kabupaten dan Kelompok Kualitas di Provinsi Jawa Tengah (persen), September 2023**

Kabupaten	GKG	GKP	Gabah Luar Kualitas	Kadar Air Tertinggi
(1)	(2)	(3)	(4)	(5)
01 Cilacap	14,00	-	-	14,00
02 Banyumas	13,49	-	-	13,49
03 Purbalingga	13,30	-	-	13,30
04 Banjarnegara	13,93	17,60	-	17,60
05 Kebumen	13,20	-	-	13,20
06 Purworejo	13,96	-	-	13,96
07 Wonosobo	-	23,10	25,02	25,02
08 Magelang	13,60	22,70	-	22,70
09 Boyolali	13,50	19,30	-	19,30
10 Klaten	12,40	22,10	-	22,10
11 Sukoharjo	-	25,00	-	25,00
12 Wonogiri	12,40	-	-	12,40
13 Karanganyar	12,50	-	-	12,50
14 Sragen	12,30	15,68	-	15,68
15 Grobogan	11,80	-	-	11,80
16 Blora	14,00	-	-	14,00
17 Rembang	12,90	17,80	-	17,80
18 Pati	14,00	14,70	-	14,70
19 Kudus	12,60	15,80	-	15,80
20 Jepara	12,40	-	-	12,40
21 Demak	11,80	-	-	11,80
22 Semarang	-	24,60	-	24,60
23 Temanggung	-	-	12,24	12,24
24 Kendal	-	-	-	-
25 Batang	-	-	-	-
26 Pekalongan	13,50	-	-	13,50
27 Pemasang	12,40	-	-	12,40
28 Tegal	11,80	24,80	-	24,80
29 Brebes	13,40	-	-	13,40
<b>Kadar Air Tertinggi</b>	<b>14,00</b>	<b>25,00</b>	<b>25,02</b>	<b>25,02</b>

**Lampiran 154 Kadar Air Gabah Tertinggi**  
**Menurut Kabupaten dan Kelompok Kualitas di Provinsi Jawa Tengah (persen), Oktober 2023**

Kabupaten	GKG	GKP	Gabah Luar Kualitas	Kadar Air Tertinggi
(1)	(2)	(3)	(4)	(5)
01 Cilacap	13,70	–	–	13,70
02 Banyumas	13,47	–	–	13,47
03 Purbalingga	13,50	–	–	13,50
04 Banjarnegara	–	20,43	–	20,43
05 Kebumen	13,54	–	–	13,54
06 Purworejo	13,76	–	–	13,76
07 Wonosobo	–	23,70	–	23,70
08 Magelang	13,64	22,70	–	22,70
09 Boyolali	12,60	18,90	–	18,90
10 Klaten	12,23	20,46	–	20,46
11 Sukoharjo	–	21,50	–	21,50
12 Wonogiri	13,20	–	–	13,20
13 Karanganyar	12,70	–	–	12,70
14 Sragen	–	23,93	–	23,93
15 Grobogan	12,60	–	–	12,60
16 Blora	10,83	22,90	–	22,90
17 Rembang	12,40	16,80	–	16,80
18 Pati	13,40	23,20	13,70	23,20
19 Kudus	10,90	–	–	10,90
20 Jepara	12,70	–	–	12,70
21 Demak	10,80	–	–	10,80
22 Semarang	12,90	24,00	–	24,00
23 Temanggung	–	–	–	–
24 Kendal	–	–	–	–
25 Batang	–	15,00	–	15,00
26 Pekalongan	13,50	–	–	13,50
27 Pemasang	12,40	–	–	12,40
28 Tegal	13,70	20,30	–	20,30
29 Brebes	12,40	–	11,90	12,40
<b>Kadar Air Tertinggi</b>	<b>13,76</b>	<b>24,00</b>	<b>13,70</b>	<b>24,00</b>

**Lampiran 155 Kadar Air Gabah Tertinggi**  
**Menurut Kabupaten dan Kelompok Kualitas di Provinsi Jawa Tengah (persen), November 2023**

Kabupaten	GKG	GKP	Gabah Luar Kualitas	Kadar Air Tertinggi
(1)	(2)	(3)	(4)	(5)
01 Cilacap	13,90	-	-	13,90
02 Banyumas	13,44	-	-	13,44
03 Purbalingga	13,70	-	-	13,70
04 Banjarnegara	12,36	16,70	-	16,70
05 Kebumen	14,00	-	-	14,00
06 Purworejo	13,77	-	-	13,77
07 Wonosobo	-	22,30	22,50	22,50
08 Magelang	12,96	24,56	-	24,56
09 Boyolali	12,40	19,30	-	19,30
10 Klaten	12,17	20,60	-	20,60
11 Sukoharjo	-	22,60	-	22,60
12 Wonogiri	13,40	-	-	13,40
13 Karanganyar	12,40	16,30	-	16,30
14 Sragen	13,05	23,86	-	23,86
15 Grobogan	12,40	-	-	12,40
16 Blora	11,46	24,60	25,10	25,10
17 Rembang	12,50	17,00	-	17,00
18 Pati	13,00	-	13,70	13,70
19 Kudus	13,00	-	-	13,00
20 Jepara	12,90	-	-	12,90
21 Demak	10,60	-	-	10,60
22 Semarang	-	24,70	-	24,70
23 Temanggung	-	17,80	18,20	18,20
24 Kendal	-	-	-	-
25 Batang	-	15,00	-	15,00
26 Pekalongan	13,50	-	-	13,50
27 Pemalang	13,10	-	-	13,10
28 Tegal	13,70	19,20	-	19,20
29 Brebes	12,90	14,10	-	14,10
<b>Kadar Air Tertinggi</b>	<b>14,00</b>	<b>24,70</b>	<b>25,10</b>	<b>25,10</b>



**Lampiran 156 Kadar Air Gabah Tertinggi**  
**Menurut Kabupaten dan Kelompok Kualitas di Provinsi Jawa Tengah (persen), Desember 2023**

Kabupaten	GKG	GKP	Gabah Luar Kualitas	Kadar Air Tertinggi
(1)	(2)	(3)	(4)	(5)
01 Cilacap	13,70	–	–	13,70
02 Banyumas	13,41	–	–	13,41
03 Purbalingga	13,30	–	–	13,30
04 Banjarnegara	12,43	17,60	27,10	27,10
05 Kebumen	13,89	–	–	13,89
06 Purworejo	13,88	–	–	13,88
07 Wonosobo	–	24,50	–	24,50
08 Magelang	9,90	18,86	–	18,86
09 Boyolali	12,60	19,80	–	19,80
10 Klaten	13,20	19,56	–	19,56
11 Sukoharjo	12,80	16,80	–	16,80
12 Wonogiri	13,90	–	–	13,90
13 Karanganyar	13,80	–	–	13,80
14 Sragen	12,78	21,70	–	21,70
15 Grobogan	12,30	–	–	12,30
16 Blora	13,50	–	–	13,50
17 Rembang	12,50	17,50	–	17,50
18 Pati	13,70	–	–	13,70
19 Kudus	13,80	16,40	–	16,40
20 Jepara	12,70	–	–	12,70
21 Demak	11,70	–	–	11,70
22 Semarang	–	22,90	–	22,90
23 Temanggung	–	19,20	–	19,20
24 Kendal	–	–	–	–
25 Batang	–	15,00	–	15,00
26 Pekalongan	13,60	–	–	13,60
27 Pemasang	13,10	–	–	13,10
28 Tegal	13,20	18,90	–	18,90
29 Brebes	13,10	16,20	–	16,20
<b>Kadar Air Tertinggi</b>	<b>13,90</b>	<b>24,50</b>	<b>27,10</b>	<b>27,10</b>

**Lampiran 157 Kadar Hampa/Kotoran Gabah Tertinggi  
Menurut Kabupaten dan Kelompok Kualitas di Provinsi Jawa Tengah (persen), 2023**

	<b>Kabupaten</b>	<b>GKG</b>	<b>GKP</b>	<b>Gabah Luar Kualitas</b>	<b>Kadar Hampa/Kotoran Tertinggi</b>
	(1)	(2)	(3)	(4)	(5)
01	Cilacap	4,50	5,00	–	5,00
02	Banyumas	7,86	–	–	7,86
03	Purbalingga	3,00	–	–	3,00
04	Banjarnegara	9,70	9,86	37,52	37,52
05	Kebumen	4,13	4,10	–	4,13
06	Purworejo	9,79	6,06	5,29	9,79
07	Wonosobo	–	10,00	10,50	10,50
08	Magelang	9,28	9,14	13,48	13,48
09	Boyolali	10,00	10,00	–	10,00
10	Klaten	7,00	6,71	10,90	10,90
11	Sukoharjo	9,50	10,00	–	10,00
12	Wonogiri	10,00	9,80	17,24	17,24
13	Karanganyar	6,00	5,20	–	6,00
14	Sragen	6,24	6,38	–	6,38
15	Grobogan	6,80	7,20	–	7,20
16	Blora	10,00	10,00	17,30	17,30
17	Rembang	5,00	6,00	12,00	12,00
18	Pati	10,00	10,00	13,10	13,10
19	Kudus	8,75	9,26	–	9,26
20	Jepara	10,00	–	–	10,00
21	Demak	3,00	4,20	–	4,20
22	Semarang	8,70	10,00	–	10,00
23	Temanggung	8,00	10,00	16,00	16,00
24	Kendal	–	–	–	–
25	Batang	–	5,00	–	5,00
26	Pekalongan	7,00	–	–	7,00
27	Pemalang	10,00	–	10,50	10,50
28	Tegal	10,00	9,60	–	10,00
29	Brebes	9,80	6,00	20,80	20,80
	<b>Kadar Hampa/Kotoran Tertinggi</b>	<b>10,00</b>	<b>10,00</b>	<b>37,52</b>	<b>37,52</b>

**Lampiran 158 Kadar Hampa/Kotoran Gabah Tertinggi  
Menurut Kabupaten dan Kelompok Kualitas di Provinsi Jawa Tengah (persen), Januari 2023**

Kabupaten	GKG	GKP	Gabah Luar Kualitas	Kadar Hampa/Kotoran Tertinggi
(1)	(2)	(3)	(4)	(5)
01 Cilacap	4,20	-	-	4,20
02 Banyumas	7,86	-	-	7,86
03 Purbalingga	3,00	-	-	3,00
04 Banjarnegara	-	4,79	16,66	16,66
05 Kebumen	-	4,10	-	4,10
06 Purworejo	4,17	6,06	-	6,06
07 Wonosobo	-	6,00	10,00	10,00
08 Magelang	5,00	5,00	-	5,00
09 Boyolali	-	10,00	-	10,00
10 Klaten	5,60	-	-	5,60
11 Sukoharjo	2,70	10,00	-	10,00
12 Wonogiri	6,40	9,80	-	9,80
13 Karanganyar	3,40	-	-	3,40
14 Sragen	6,24	-	-	6,24
15 Grobogan	4,20	4,60	-	4,60
16 Blora	10,00	9,00	12,00	12,00
17 Rembang	5,00	-	-	5,00
18 Pati	3,00	-	11,00	11,00
19 Kudus	8,75	9,26	-	9,26
20 Jepara	7,00	-	-	7,00
21 Demak	2,90	2,70	-	2,90
22 Semarang	-	8,70	-	8,70
23 Temanggung	-	10,00	14,00	14,00
24 Kendal	-	-	-	-
25 Batang	-	-	-	-
26 Pekalongan	6,00	-	-	6,00
27 Pemasang	10,00	-	10,50	10,50
28 Tegal	8,30	6,70	-	8,30
29 Brebes	-	-	20,80	20,80
<b>Kadar Hampa/Kotoran Tertinggi</b>	<b>10,00</b>	<b>10,00</b>	<b>20,80</b>	<b>20,80</b>



**Lampiran 159 Kadar Hampa/Kotoran Gabah Tertinggi**  
**Menurut Kabupaten dan Kelompok Kualitas di Provinsi Jawa Tengah (persen), Februari 2023**

Kabupaten	GKG	GKP	Gabah Luar Kualitas	Kadar Hampa/Kotoran Tertinggi
(1)	(2)	(3)	(4)	(5)
01 Cilacap	4,50	-	-	4,50
02 Banyumas	7,83	-	-	7,83
03 Purbalingga	2,60	-	-	2,60
04 Banjarnegara	-	-	-	-
05 Kebumen	3,50	-	-	3,50
06 Purworejo	-	3,70	5,29	5,29
07 Wonosobo	-	10,00	6,00	10,00
08 Magelang	2,16	5,00	-	5,00
09 Boyolali	10,00	7,00	-	10,00
10 Klaten	5,40	3,50	-	5,40
11 Sukoharjo	-	9,20	-	9,20
12 Wonogiri	10,00	-	15,00	15,00
13 Karanganyar	5,00	-	-	5,00
14 Sragen	3,15	5,90	-	5,90
15 Grobogan	-	5,00	-	5,00
16 Blora	-	4,30	9,60	9,60
17 Rembang	2,00	6,00	-	6,00
18 Pati	2,00	4,20	-	4,20
19 Kudus	2,94	9,26	-	9,26
20 Jepara	7,00	-	-	7,00
21 Demak	2,70	-	-	2,70
22 Semarang	-	7,60	-	7,60
23 Temanggung	8,00	10,00	12,00	12,00
24 Kendal	-	-	-	-
25 Batang	-	5,00	-	5,00
26 Pekalongan	6,00	-	-	6,00
27 Pemasang	10,00	-	-	10,00
28 Tegal	8,30	6,50	-	8,30
29 Brebes	-	-	16,00	16,00
<b>Kadar Hampa/Kotoran Tertinggi</b>	<b>10,00</b>	<b>10,00</b>	<b>16,00</b>	<b>16,00</b>

**Lampiran 160 Kadar Hampa/Kotoran Gabah Tertinggi**  
**Menurut Kabupaten dan Kelompok Kualitas di Provinsi Jawa Tengah (persen), Maret 2023**

Kabupaten	GKG	GKP	Gabah Luar Kualitas	Kadar Hampa/Kotoran Tertinggi
(1)	(2)	(3)	(4)	(5)
01 Cilacap	4,30	–	–	4,30
02 Banyumas	7,61	–	–	7,61
03 Purbalingga	2,80	–	–	2,80
04 Banjarnegara	–	–	25,01	25,01
05 Kebumen	3,90	–	–	3,90
06 Purworejo	4,17	5,01	–	5,01
07 Wonosobo	–	10,00	–	10,00
08 Magelang	7,98	9,14	–	9,14
09 Boyolali	10,00	7,00	–	10,00
10 Klaten	5,90	6,60	–	6,60
11 Sukoharjo	–	9,80	–	9,80
12 Wonogiri	9,00	7,00	15,50	15,50
13 Karanganyar	6,00	–	–	6,00
14 Sragen	–	6,38	–	6,38
15 Grobogan	–	3,80	–	3,80
16 Blora	4,30	7,40	13,60	13,60
17 Rembang	3,00	–	–	3,00
18 Pati	3,00	–	–	3,00
19 Kudus	2,98	–	–	2,98
20 Jepara	7,00	–	–	7,00
21 Demak	2,90	–	–	2,90
22 Semarang	–	8,20	–	8,20
23 Temanggung	–	10,00	–	10,00
24 Kendal	–	–	–	–
25 Batang	–	5,00	–	5,00
26 Pekalongan	7,00	–	–	7,00
27 Pemalang	10,00	–	–	10,00
28 Tegal	–	9,60	–	9,60
29 Brebes	–	–	14,50	14,50
<b>Kadar Hampa/Kotoran Tertinggi</b>	<b>10,00</b>	<b>10,00</b>	<b>25,01</b>	<b>25,01</b>

**Lampiran 161 Kadar Hampa/Kotoran Gabah Tertinggi**  
**Menurut Kabupaten dan Kelompok Kualitas di Provinsi Jawa Tengah (persen), April 2023**

	Kabupaten	GKG	GKP	Gabah Luar Kualitas	Kadar Hampa/Kotoran Tertinggi
	(1)	(2)	(3)	(4)	(5)
01	Cilacap	4,10	–	–	4,10
02	Banyumas	7,59	–	–	7,59
03	Purbalingga	2,80	–	–	2,80
04	Banjarnegara	6,91	9,86	–	9,86
05	Kebumen	3,90	–	–	3,90
06	Purworejo	5,78	–	–	5,78
07	Wonosobo	–	9,00	–	9,00
08	Magelang	8,02	8,72	–	8,72
09	Boyolali	10,00	8,00	–	10,00
10	Klaten	7,00	3,50	–	7,00
11	Sukoharjo	–	8,50	–	8,50
12	Wonogiri	8,12	–	17,24	17,24
13	Karanganyar	6,00	4,70	–	6,00
14	Sragen	2,62	5,21	–	5,21
15	Grobogan	6,80	–	–	6,80
16	Blora	9,70	–	10,10	10,10
17	Rembang	3,00	6,00	–	6,00
18	Pati	3,10	3,00	–	3,10
19	Kudus	2,90	–	–	2,90
20	Jepara	7,00	–	–	7,00
21	Demak	2,80	–	–	2,80
22	Semarang	–	7,50	–	7,50
23	Temanggung	–	10,00	–	10,00
24	Kendal	–	–	–	–
25	Batang	–	4,00	–	4,00
26	Pekalongan	6,00	–	–	6,00
27	Pemalang	10,00	–	–	10,00
28	Tegal	–	8,30	–	8,30
29	Brebes	–	–	16,00	16,00
	<b>Kadar Hampa/Kotoran Tertinggi</b>	<b>10,00</b>	<b>10,00</b>	<b>17,24</b>	<b>17,24</b>

**Lampiran 162 Kadar Hampa/Kotoran Gabah Tertinggi**  
**Menurut Kabupaten dan Kelompok Kualitas di Provinsi Jawa Tengah (persen), Mei 2023**

Kabupaten	GKG	GKP	Gabah Luar Kualitas	Kadar Hampa/Kotoran Tertinggi
(1)	(2)	(3)	(4)	(5)
01 Cilacap	3,80	5,00	–	5,00
02 Banyumas	7,56	–	–	7,56
03 Purbalingga	2,90	–	–	2,90
04 Banjarnegara	9,26	9,48	–	9,48
05 Kebumen	4,10	–	–	4,10
06 Purworejo	8,88	–	–	8,88
07 Wonosobo	–	8,00	–	8,00
08 Magelang	5,65	5,84	–	5,84
09 Boyolali	10,00	6,00	–	10,00
10 Klaten	3,60	4,10	–	4,10
11 Sukoharjo	2,90	8,50	–	8,50
12 Wonogiri	1,26	5,12	10,20	10,20
13 Karanganyar	3,00	–	–	3,00
14 Sragen	3,01	–	–	3,01
15 Grobogan	5,30	–	–	5,30
16 Blora	–	6,33	14,10	14,10
17 Rembang	3,00	–	12,00	12,00
18 Pati	3,00	–	–	3,00
19 Kudus	3,00	–	–	3,00
20 Jepara	6,00	–	–	6,00
21 Demak	2,90	–	–	2,90
22 Semarang	–	8,50	–	8,50
23 Temanggung	–	10,00	–	10,00
24 Kendal	–	–	–	–
25 Batang	–	4,00	–	4,00
26 Pekalongan	6,00	–	–	6,00
27 Pemasang	10,00	–	–	10,00
28 Tegal	–	9,30	–	9,30
29 Brebes	–	–	17,50	17,50
<b>Kadar Hampa/Kotoran Tertinggi</b>	<b>10,00</b>	<b>10,00</b>	<b>17,50</b>	<b>17,50</b>

**Lampiran 163 Kadar Hampa/Kotoran Gabah Tertinggi**  
**Menurut Kabupaten dan Kelompok Kualitas di Provinsi Jawa Tengah (persen), Juni 2023**

Kabupaten	GKG	GKP	Gabah Luar Kualitas	Kadar Hampa/Kotoran Tertinggi
(1)	(2)	(3)	(4)	(5)
01 Cilacap	4,30	–	–	4,30
02 Banyumas	7,58	–	–	7,58
03 Purbalingga	2,90	–	–	2,90
04 Banjarnegara	9,70	–	–	9,70
05 Kebumen	4,13	–	–	4,13
06 Purworejo	6,80	–	2,27	6,80
07 Wonosobo	–	8,00	10,50	10,50
08 Magelang	9,28	8,90	13,48	13,48
09 Boyolali	10,00	6,00	–	10,00
10 Klaten	4,60	5,10	–	5,10
11 Sukoharjo	9,50	8,60	–	9,50
12 Wonogiri	7,60	–	12,60	12,60
13 Karanganyar	6,00	–	–	6,00
14 Sragen	–	3,94	–	3,94
15 Grobogan	2,40	–	–	2,40
16 Blora	7,00	4,10	6,30	7,00
17 Rembang	3,00	–	6,00	6,00
18 Pati	9,20	10,00	–	10,00
19 Kudus	2,90	3,40	–	3,40
20 Jepara	6,00	–	–	6,00
21 Demak	2,70	4,20	–	4,20
22 Semarang	8,70	8,20	–	8,70
23 Temanggung	–	10,00	12,00	12,00
24 Kendal	–	–	–	–
25 Batang	–	4,00	–	4,00
26 Pekalongan	5,00	–	–	5,00
27 Pemasang	10,00	–	–	10,00
28 Tegal	3,00	6,10	–	6,10
29 Brebes	–	–	17,00	17,00
<b>Kadar Hampa/Kotoran Tertinggi</b>	<b>10,00</b>	<b>10,00</b>	<b>17,00</b>	<b>17,00</b>



**Lampiran 164 Kadar Hampa/Kotoran Gabah Tertinggi**  
**Menurut Kabupaten dan Kelompok Kualitas di Provinsi Jawa Tengah (persen), Juli 2023**

Kabupaten	GKG	GKP	Gabah Luar Kualitas	Kadar Hampa/Kotoran Tertinggi
(1)	(2)	(3)	(4)	(5)
01 Cilacap	4,50	–	–	4,50
02 Banyumas	7,56	–	–	7,56
03 Purbalingga	2,90	–	–	2,90
04 Banjarnegara	–	–	31,55	31,55
05 Kebumen	3,67	–	–	3,67
06 Purworejo	5,42	–	–	5,42
07 Wonosobo	–	10,00	8,00	10,00
08 Magelang	5,12	2,58	–	5,12
09 Boyolali	10,00	5,00	–	10,00
10 Klaten	5,60	3,80	10,90	10,90
11 Sukoharjo	–	9,20	–	9,20
12 Wonogiri	8,50	2,64	11,40	11,40
13 Karanganyar	3,60	–	–	3,60
14 Sragen	–	4,22	–	4,22
15 Grobogan	1,40	7,20	–	7,20
16 Blora	9,60	8,20	17,30	17,30
17 Rembang	2,00	–	5,00	5,00
18 Pati	9,80	9,00	–	9,80
19 Kudus	2,80	6,10	–	6,10
20 Jepara	7,00	–	–	7,00
21 Demak	2,80	3,40	–	3,40
22 Semarang	–	7,70	–	7,70
23 Temanggung	–	5,00	–	5,00
24 Kendal	–	–	–	–
25 Batang	–	4,00	–	4,00
26 Pekalongan	5,00	–	–	5,00
27 Pemasang	10,00	–	–	10,00
28 Tegal	3,00	6,10	–	6,10
29 Brebes	9,20	–	16,00	16,00
<b>Kadar Hampa/Kotoran Tertinggi</b>	<b>10,00</b>	<b>10,00</b>	<b>31,55</b>	<b>31,55</b>



**Lampiran 165 Kadar Hampa/Kotoran Gabah Tertinggi**  
**Menurut Kabupaten dan Kelompok Kualitas di Provinsi Jawa Tengah (persen), Agustus 2023**

Kabupaten	GKG	GKP	Gabah Luar Kualitas	Kadar Hampa/Kotoran Tertinggi
(1)	(2)	(3)	(4)	(5)
01 Cilacap	4,30	-	-	4,30
02 Banyumas	7,58	-	-	7,58
03 Purbalingga	3,00	-	-	3,00
04 Banjarnegara	-	-	37,52	37,52
05 Kebumen	4,12	-	-	4,12
06 Purworejo	7,33	4,38	-	7,33
07 Wonosobo	-	8,00	-	8,00
08 Magelang	3,71	7,74	-	7,74
09 Boyolali	10,00	5,00	-	10,00
10 Klaten	5,90	3,10	-	5,90
11 Sukoharjo	2,10	6,20	-	6,20
12 Wonogiri	9,40	-	12,22	12,22
13 Karanganyar	3,30	5,20	-	5,20
14 Sragen	2,12	3,09	-	3,09
15 Grobogan	3,70	-	-	3,70
16 Blora	9,00	-	11,00	11,00
17 Rembang	2,00	-	5,00	5,00
18 Pati	9,10	-	-	9,10
19 Kudus	2,80	5,80	-	5,80
20 Jepara	10,00	-	-	10,00
21 Demak	2,60	2,70	-	2,70
22 Semarang	-	7,70	-	7,70
23 Temanggung	-	8,00	-	8,00
24 Kendal	-	-	-	-
25 Batang	-	4,00	-	4,00
26 Pekalongan	5,00	-	-	5,00
27 Pemasang	10,00	-	-	10,00
28 Tegal	-	8,30	-	8,30
29 Brebes	-	-	12,20	12,20
<b>Kadar Hampa/Kotoran Tertinggi</b>	<b>10,00</b>	<b>8,30</b>	<b>37,52</b>	<b>37,52</b>

**Lampiran 166 Kadar Hampa/Kotoran Gabah Tertinggi**  
**Menurut Kabupaten dan Kelompok Kualitas di Provinsi Jawa Tengah (persen), September 2023**

Kabupaten	GKG	GKP	Gabah Luar Kualitas	Kadar Hampa/Kotoran Tertinggi
(1)	(2)	(3)	(4)	(5)
01 Cilacap	3,70	-	-	3,70
02 Banyumas	7,57	-	-	7,57
03 Purbalingga	2,90	-	-	2,90
04 Banjarnegara	9,25	7,51	-	9,25
05 Kebumen	3,91	-	-	3,91
06 Purworejo	9,79	-	-	9,79
07 Wonosobo	-	8,00	6,00	8,00
08 Magelang	3,96	5,78	-	5,78
09 Boyolali	10,00	5,00	-	10,00
10 Klaten	6,20	6,71	-	6,71
11 Sukoharjo	-	9,10	-	9,10
12 Wonogiri	10,00	-	-	10,00
13 Karanganyar	3,00	-	-	3,00
14 Sragen	2,41	1,92	-	2,41
15 Grobogan	2,90	-	-	2,90
16 Blora	7,00	-	-	7,00
17 Rembang	3,00	5,00	-	5,00
18 Pati	10,00	9,60	-	10,00
19 Kudus	2,90	5,90	-	5,90
20 Jepara	6,00	-	-	6,00
21 Demak	2,60	-	-	2,60
22 Semarang	-	9,30	-	9,30
23 Temanggung	-	-	16,00	16,00
24 Kendal	-	-	-	-
25 Batang	-	-	-	-
26 Pekalongan	6,00	-	-	6,00
27 Pemasang	9,90	-	-	9,90
28 Tegal	2,60	8,30	-	8,30
29 Brebes	9,80	-	-	9,80
<b>Kadar Hampa/Kotoran Tertinggi</b>	<b>10,00</b>	<b>9,60</b>	<b>16,00</b>	<b>16,00</b>



**Lampiran 167 Kadar Hampa/Kotoran Gabah Tertinggi**  
**Menurut Kabupaten dan Kelompok Kualitas di Provinsi Jawa Tengah (persen), Oktober 2023**

Kabupaten	GKG	GKP	Gabah Luar Kualitas	Kadar Hampa/Kotoran Tertinggi
(1)	(2)	(3)	(4)	(5)
01 Cilacap	3,20	-	-	3,20
02 Banyumas	7,59	-	-	7,59
03 Purbalingga	2,90	-	-	2,90
04 Banjarnegara	-	9,84	-	9,84
05 Kebumen	3,98	-	-	3,98
06 Purworejo	8,52	-	-	8,52
07 Wonosobo	-	8,00	-	8,00
08 Magelang	4,74	3,71	-	4,74
09 Boyolali	10,00	5,00	-	10,00
10 Klaten	4,60	3,94	-	4,60
11 Sukoharjo	-	8,60	-	8,60
12 Wonogiri	9,00	-	-	9,00
13 Karanganyar	3,00	-	-	3,00
14 Sragen	-	5,02	-	5,02
15 Grobogan	6,10	-	-	6,10
16 Blora	7,66	10,00	-	10,00
17 Rembang	3,00	5,00	-	5,00
18 Pati	10,00	3,00	13,10	13,10
19 Kudus	2,90	-	-	2,90
20 Jepara	7,00	-	-	7,00
21 Demak	3,00	-	-	3,00
22 Semarang	8,20	8,30	-	8,30
23 Temanggung	-	-	-	-
24 Kendal	-	-	-	-
25 Batang	-	4,00	-	4,00
26 Pekalongan	0,50	-	-	0,50
27 Pemalang	10,00	-	-	10,00
28 Tegal	10,00	8,60	-	10,00
29 Brebes	9,60	-	10,10	10,10
<b>Kadar Hampa/Kotoran Tertinggi</b>	<b>10,00</b>	<b>10,00</b>	<b>13,10</b>	<b>13,10</b>

**Lampiran 168 Kadar Hampa/Kotoran Gabah Tertinggi**  
**Menurut Kabupaten dan Kelompok Kualitas di Provinsi Jawa Tengah (persen), November 2023**

Kabupaten	GKG	GKP	Gabah Luar Kualitas	Kadar Hampa/Kotoran Tertinggi
(1)	(2)	(3)	(4)	(5)
01 Cilacap	3,40	-	-	3,40
02 Banyumas	7,58	-	-	7,58
03 Purbalingga	2,80	-	-	2,80
04 Banjarnegara	9,70	9,40	-	9,70
05 Kebumen	3,93	-	-	3,93
06 Purworejo	8,09	-	-	8,09
07 Wonosobo	-	8,00	10,20	10,20
08 Magelang	8,20	8,22	-	8,22
09 Boyolali	10,00	7,00	-	10,00
10 Klaten	6,47	1,37	-	6,47
11 Sukoharjo	-	7,20	-	7,20
12 Wonogiri	3,30	-	-	3,30
13 Karanganyar	4,00	4,60	-	4,60
14 Sragen	2,39	4,65	-	4,65
15 Grobogan	4,70	-	-	4,70
16 Blora	6,78	6,10	3,64	6,78
17 Rembang	5,00	5,00	-	5,00
18 Pati	3,00	-	13,10	13,10
19 Kudus	4,90	-	-	4,90
20 Jepara	6,00	-	-	6,00
21 Demak	1,80	-	-	1,80
22 Semarang	-	8,80	-	8,80
23 Temanggung	-	10,00	12,00	12,00
24 Kendal	-	-	-	-
25 Batang	-	4,00	-	4,00
26 Pekalongan	0,50	-	-	0,50
27 Pemasang	10,00	-	-	10,00
28 Tegal	4,60	6,50	-	6,50
29 Brebes	8,00	6,00	-	8,00
<b>Kadar Hampa/Kotoran Tertinggi</b>	<b>10,00</b>	<b>10,00</b>	<b>13,10</b>	<b>13,10</b>



**Lampiran 169 Kadar Hampa/Kotoran Gabah Tertinggi  
Menurut Kabupaten dan Kelompok Kualitas di Provinsi Jawa Tengah (persen), Desember 2023**

Kabupaten	GKG	GKP	Gabah Luar Kualitas	Kadar Hampa/Kotoran Tertinggi
(1)	(2)	(3)	(4)	(5)
01 Cilacap	3,60	–	–	3,60
02 Banyumas	7,57	–	–	7,57
03 Purbalingga	2,90	–	–	2,90
04 Banjarnegara	9,19	9,66	18,72	18,72
05 Kebumen	3,86	–	–	3,86
06 Purworejo	5,41	–	–	5,41
07 Wonosobo	–	8,00	–	8,00
08 Magelang	4,16	4,90	–	4,90
09 Boyolali	10,00	8,00	–	10,00
10 Klaten	6,15	2,44	–	6,15
11 Sukoharjo	8,30	8,20	–	8,30
12 Wonogiri	8,12	–	–	8,12
13 Karanganyar	4,00	–	–	4,00
14 Sragen	2,12	4,02	–	4,02
15 Grobogan	2,80	–	–	2,80
16 Blora	10,00	–	–	10,00
17 Rembang	4,00	5,00	–	5,00
18 Pati	9,00	–	–	9,00
19 Kudus	7,20	5,90	–	7,20
20 Jepara	6,00	–	–	6,00
21 Demak	1,40	–	–	1,40
22 Semarang	–	10,00	–	10,00
23 Temanggung	–	10,00	–	10,00
24 Kendal	–	–	–	–
25 Batang	–	4,00	–	4,00
26 Pekalongan	0,60	–	–	0,60
27 Pemasang	9,90	–	–	9,90
28 Tegal	6,40	5,50	–	6,40
29 Brebes	10,00	9,40	–	10,00
<b>Kadar Hampa/Kotoran Tertinggi</b>	<b>10,00</b>	<b>10,00</b>	<b>18,72</b>	<b>18,72</b>







**ST 2023**

**SENSUS PERTANIAN**

**#BerAKHLAK**

Berorientasi Pelayanan Akuntabel Kompeten  
Harmonis Loyal Adaptif Kolaboratif

**# bangga  
melayani  
bangsa**

# DATA

MENCERDASKAN BANGSA



**BADAN PUSAT STATISTIK  
PROVINSI JAWA TENGAH**

Jl.Pahlawan No. 6 Semarang 50241  
Telp. 024 - 8412802, 8412804, 8412805 Fax. 024 - 8311195  
Homepage: <http://jateng.bps.go.id> E-mail : [jateng@bps.go.id](mailto:jateng@bps.go.id)

ISSN 2407-3377



9 772407 337003