



**BADAN PUSAT STATISTIK
PROVINSI JAWA TIMUR**

BERITA RESMI STATISTIK

PROVINSI JAWA TIMUR

1 NOVEMBER 2021



PERKEMBANGAN INFLASI

NILAI TUKAR PETANI

NILAI TUKAR NELAYAN

PERKEMBANGAN PARIWISATA



BADAN PUSAT STATISTIK
PROVINSI JAWA TIMUR

Perkembangan Indeks Harga Konsumen/Inflasi Oktober 2021

Provinsi Jawa Timur

No. 64/11/35/Th. XIX, 1 November 2021



Inflasi Oktober 2021

Oktober 2021

Inflasi **0,18%**

Inflasi Tahun Kalender 2021
(Oktober 2021 terhadap Desember 2020)

1,39%

Inflasi Tahun ke Tahun
(Oktober 2021 terhadap Oktober 2020)

2,13%



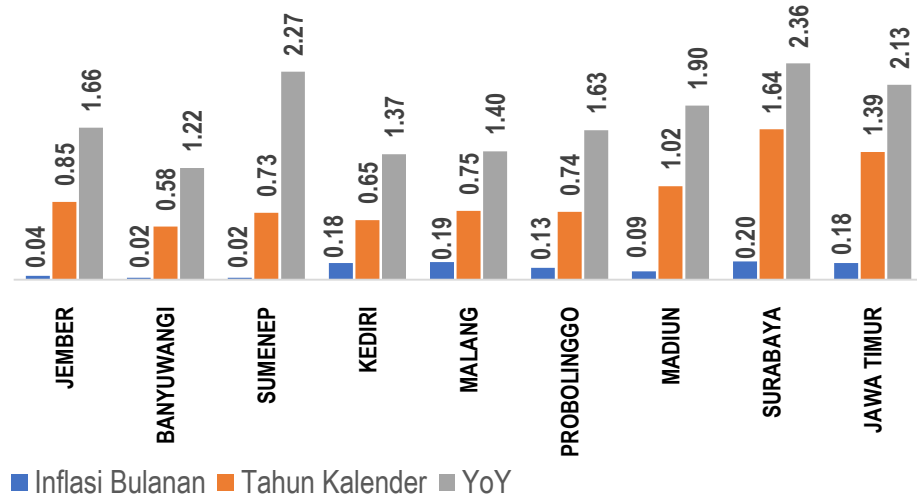
Inflasi Tertinggi → Kota Surabaya (0,20%)



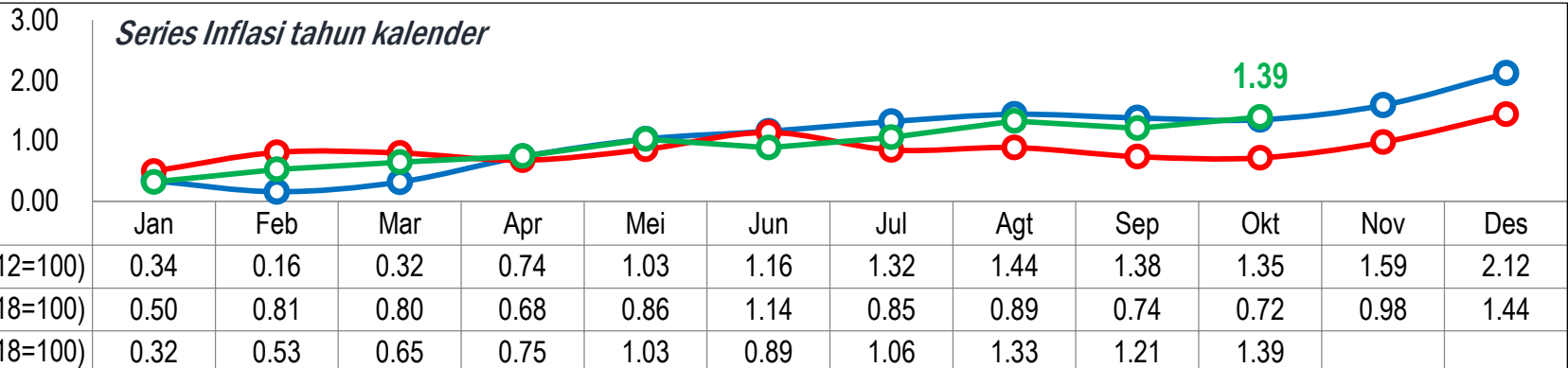
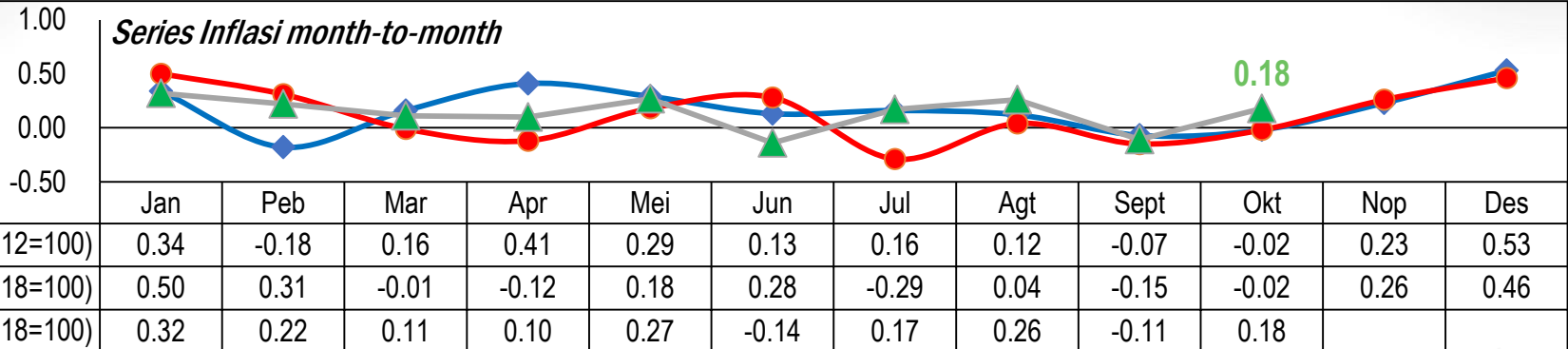
Inflasi Terendah → Kab. Banyuwangi dan
Kab. Sumenep (0,02%)

Dari 8 Kota IHK

Seluruh Kota Mengalami **Inflasi**



Perkembangan Tingkat Inflasi Jawa Timur



Andil , Tingkat Inflasi Oktober 2021, Inflasi Tahun Kalender 2021, dan Inflasi Tahun ke Tahun (2018 = 100)

Rincian	Andil Inflasi Oktober 2021	Inflasi Oktober 2021	Inflasi Tahun Kalender 2021	Inflasi Tahun ke Tahun
(1)	(2)	(3)	(4)	(5)
Inflasi Umum	0,18	0,18	1,39	2,13
Menurut Kelompok Pengeluaran				
01. Makanan, Minuman dan Tembakau	0,07	0,31	0,77	3,56
02. Pakaian dan Alas Kaki	0,00	0,09	1,85	2,01
03. Perumahan, Air, Listrik, dan Bahan Bakar Rumah Tangga	0,01	0,07	0,57	0,55
04. Perlengkapan, Peralatan, dan Pemeliharaan Rutin Rumah Tangga	0,01	0,15	1,69	1,91
05. Kesehatan	0,00	0,07	2,78	3,39
06. Transportasi	0,03	0,22	1,11	1,74
07. Informasi, Komunikasi, dan Jasa Keuangan	0,00	0,01	-0,02	0,00
08. Rekreasi, Olahraga, dan Budaya	0,00	0,10	0,90	0,91
09. Pendidikan	0,00	0,02	2,56	2,56
10. Penyediaan Makanan dan Minuman/Restoran	0,04	0,52	3,92	4,46
11. Perawatan Pribadi dan Jasa Lainnya	0,00	0,03	2,02	0,95
Komponen Energi dan Bahan Makanan				
1. Komponen Energi	0,01	0,07	0,17	0,11
2. Komponen Bahan Makanan	0,03	0,15	-0,11	3,65


10 Besar Komoditi Penyumbang Inflasi/Deflasi

Komoditi Penyumbang Inflasi Oktober 2021

10


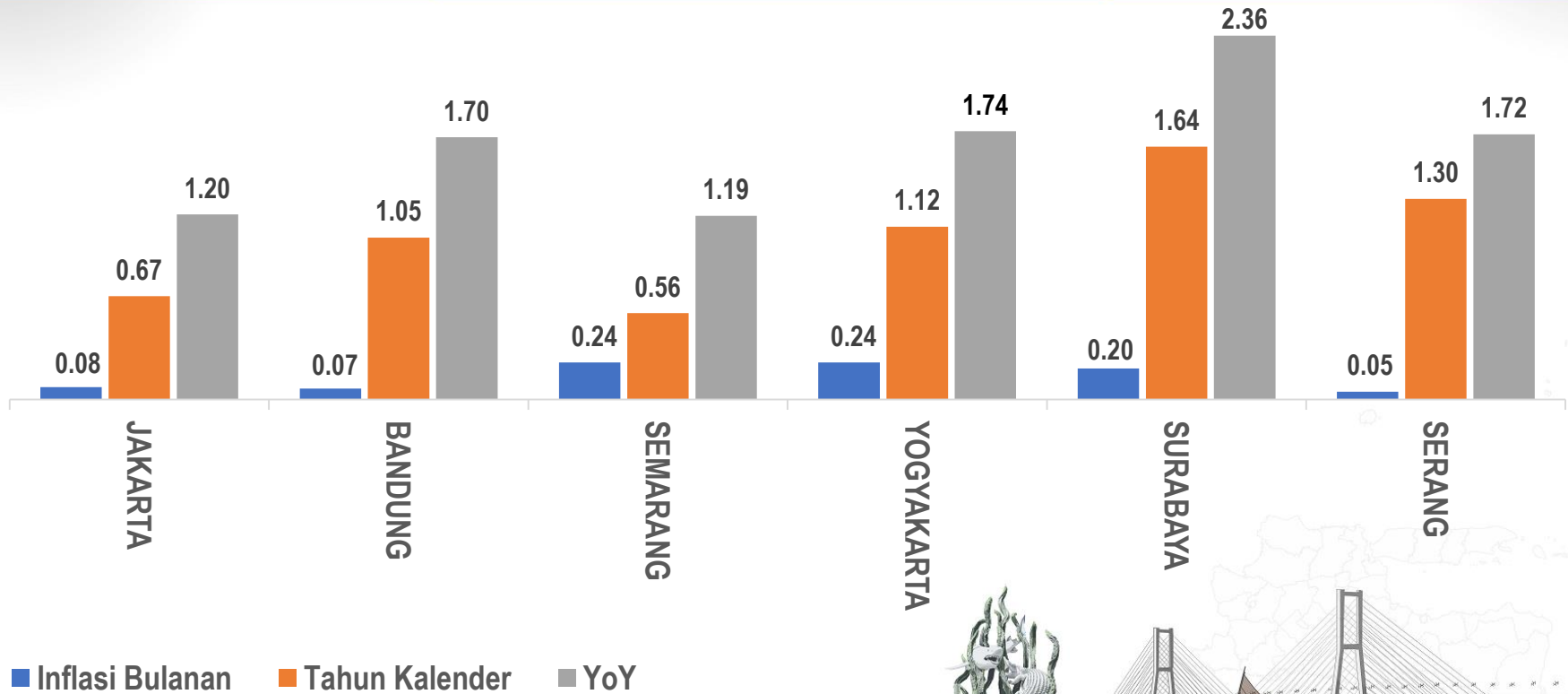
Komoditi Penyumbang Deflasi Oktober 2021

No	Jenis Komoditi/Barang	Persentase perubahan harga	Andil
1	MINYAK GORENG	4,12	0,03
2	ROKOK KRETEK FILTER	1,62	0,02
3	DAGING AYAM RAS	1,84	0,02
4	CABAI MERAH	25,24	0,02
5	ANGKUTAN UDARA	1,06	0,01
6	JERUK	4,84	0,01
7	SOP	6,37	0,01
8	BUBUR	4,62	0,01
9	BERAS	0,21	0,01
10	ANGGUR	4,67	0,01



No	Jenis Komoditi/Barang	Persentase perubahan harga	Andil
1	TELUR AYAM RAS	-5,63	-0,03
2	TOMAT	-22,40	-0,03
3	EMAS PERHIASAN	-1,05	-0,01
4	APEL	-1,65	-0,00
5	PIR	-4,85	-0,00
6	KENTANG	-2,64	-0,00
7	AYAM HIDUP	-1,52	-0,00
8	IKAN MERNYING	-33,29	-0,00
9	IKAN TONGKOL/ IKAN AMBU-AMBU	-4,08	-0,00
10	ALPUKAT	-6,92	-0,00

Perbandingan Inflasi Ibukota Provinsi di Pulau Jawa





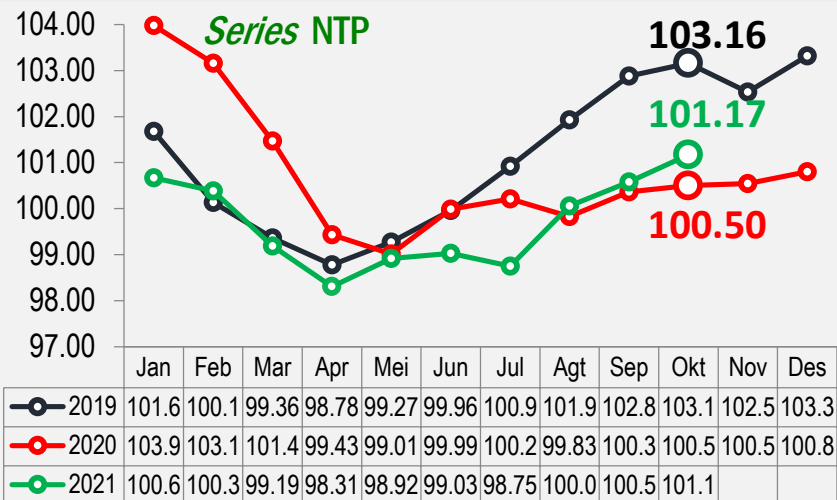
BADAN PUSAT
STATISTIK
PROVINSI JAWA TIMUR

Nilai Tukar Petani Oktober 2021 (2018 = 100)

No. 65/11/35/Th.XIX, 1 November 2021



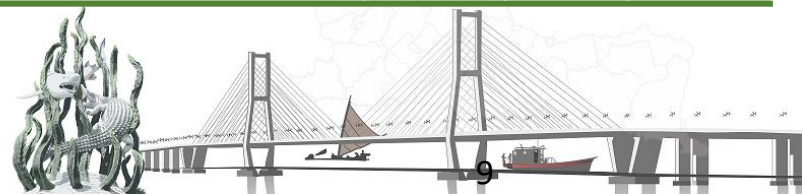
Perkembangan Nilai Tukar Petani (NTP)



NTP Oktober 2021
Naik **0,59%**
(*m-to-m*)



NTP Subsektor	September	Oktober	Perubahan (%)
NTP Tanaman Pangan (NTPP)	102,86	103,36	↑ 0,48
NTP Hortikultura (NTPH)	92,14	94,54	↑ 2,61
NTP Tanaman Perkebunan Rakyat (NTPR)	100,54	100,73	↑ 0,19
NTP Peternakan (NTPPT)	99,15	99,21	↑ 0,07
NTP Perikanan (NTP-Pi)	101,68	102,84	↑ 1,14
✓ Nelayan (NTN)	104,15	104,31	↑ 0,15
✓ Pembudidaya Ikan (NTP-Bi)	99,58	101,59	↑ 2,02
NTP	100,58	101,17	↑ 0,59



Nilai Tukar Petani (NTP) Jawa Timur Oktober 2021 menurut Subsektor (2018=100)



SUB SEKTOR	Bulan				Perubahan (%)		
	Des'20	Okt'20	Sept'21	Okt'21	Okt'21 thd Des'20	Okt'21 thd Okt'20	Okt'21 thd Sept'21
	(1)	(2)	(3)	(4)	(5)	(6)	(7)
	(kum)	(yoy)	(m to m)				
1. Tanaman Pangan							
a. Indeks yg Diterima (It)	110,33	110,04	111,74	112,44	1,92	2,19	0,63
b. Indeks yg Dibayar (Ib)	107,65	106,42	108,63	108,79	1,05	2,22	0,15
c. Nilai Tukar Petani (NTP-P)	102,48	103,40	102,86	103,36	0,86	-0,04	0,48
2. Hortikultura							
a. Indeks yg Diterima (It)	104,75	98,71	99,31	102,04	-2,59	3,38	2,75
b. Indeks yg Dibayar (Ib)	107,09	106,37	107,79	107,94	0,80	1,47	0,14
c. Nilai Tukar Petani (NTP-H)	97,82	92,79	92,14	94,54	-3,36	1,88	2,61
3. Tanaman Perkebunan Rakyat							
a. Indeks yg Diterima (It)	104,06	103,52	108,25	108,64	4,40	4,94	0,36
b. Indeks yg Dibayar (Ib)	106,15	105,24	107,67	107,85	1,60	2,48	0,16
c. Nilai Tukar Petani (NTP-R)	98,03	98,37	100,54	100,73	2,76	2,40	0,19
4. Peternakan							
a. Indeks yg Diterima (It)	108,06	106,02	109,08	109,37	1,21	3,16	0,27
b. Indeks yg Dibayar (Ib)	108,61	107,71	110,02	110,24	1,50	2,35	0,20
c. Nilai Tukar Petani (NTP-T)	99,49	98,43	99,15	99,21	-0,28	0,80	0,07
5. Perikanan							
a. Indeks yg Diterima (It)	105,37	103,84	109,70	111,00	5,34	6,90	1,18
b. Indeks yg Dibayar (Ib)	106,85	106,29	107,89	107,94	1,02	1,54	0,04
c. Nilai Tukar Petani (NTP-Pi)	98,62	97,69	101,68	102,84	4,28	5,27	1,14
Gabungan (Jawa Timur)							
a. Indeks yg Diterima (It)	108,54	107,15	109,41	110,22	1,55	2,86	0,74
b. Indeks yg Dibayar (Ib)	107,68	106,62	108,77	108,94	1,18	2,18	0,16
c. Nilai Tukar Petani (NTP-JT)	100,80	100,50	100,58	101,17	0,37	0,67	0,59

Sepuluh Komoditas Utama Indeks Harga Diterima Petani (It) yang Mengalami Perubahan Harga pada Bulan September 2021 – Oktober 2021 (2018=100)



Komoditas yang mengalami kenaikan harga				Komoditas yang mengalami penurunan harga			
No	Komoditas	RH (%)	Andil	No	Komoditas	RH (%)	Andil
(1)	(2)	(3)	(4)	(5)	(6)	(7)	(8)
1	Gabah	1,5601	0,5765	1	Jagung	-2,0658	-0,2554
2	Cabai Rawit	9,7321	0,2473	2	Telur Ayam Ras	-1,4884	-0,0639
3	Sapi Potong	0,5039	0,0520	3	Tomat	-17,4675	-0,0376
4	Cabai Merah	12,0163	0,0470	4	Kol/Kubis	-7,8422	-0,0163
5	Sapi Perah	1,1402	0,0362	5	Terung	-13,2166	-0,0080
6	Buncis	13,5483	0,0337	6	Mangga	-2,2263	-0,0068
7	Ketela Pohon	1,1829	0,0217	7	Ketimun	-10,3874	-0,0057
8	Ayam Ras Pedaging	0,9414	0,0208	8	Kopi	-0,6537	-0,0056
9	Bawang Merah	0,7963	0,0204	9	Ayam Ras Petelur	-0,9956	-0,0056
10	Tebu	0,2679	0,0157	10	Apel	-1,8895	-0,0053



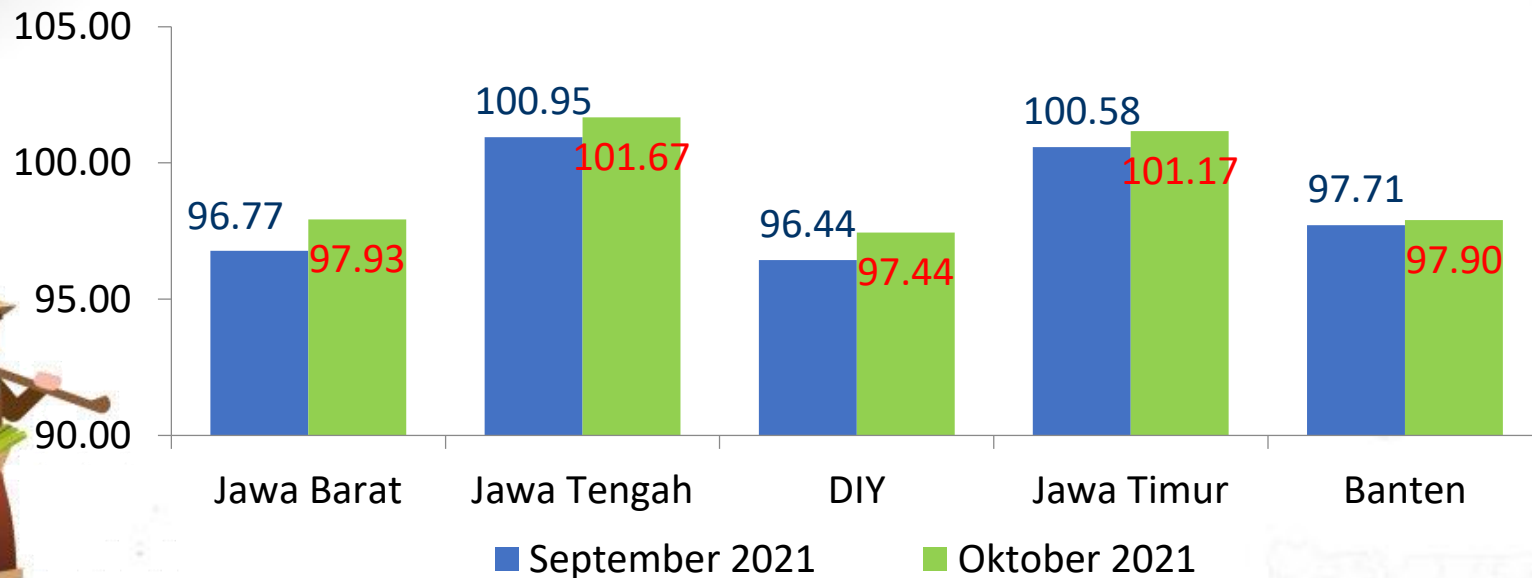
Sepuluh Komoditas Utama Indeks Harga Dibayar Petani (Ib) yang Mengalami Perubahan Harga pada Bulan September 2021 – Oktober 2021 (2018=100)



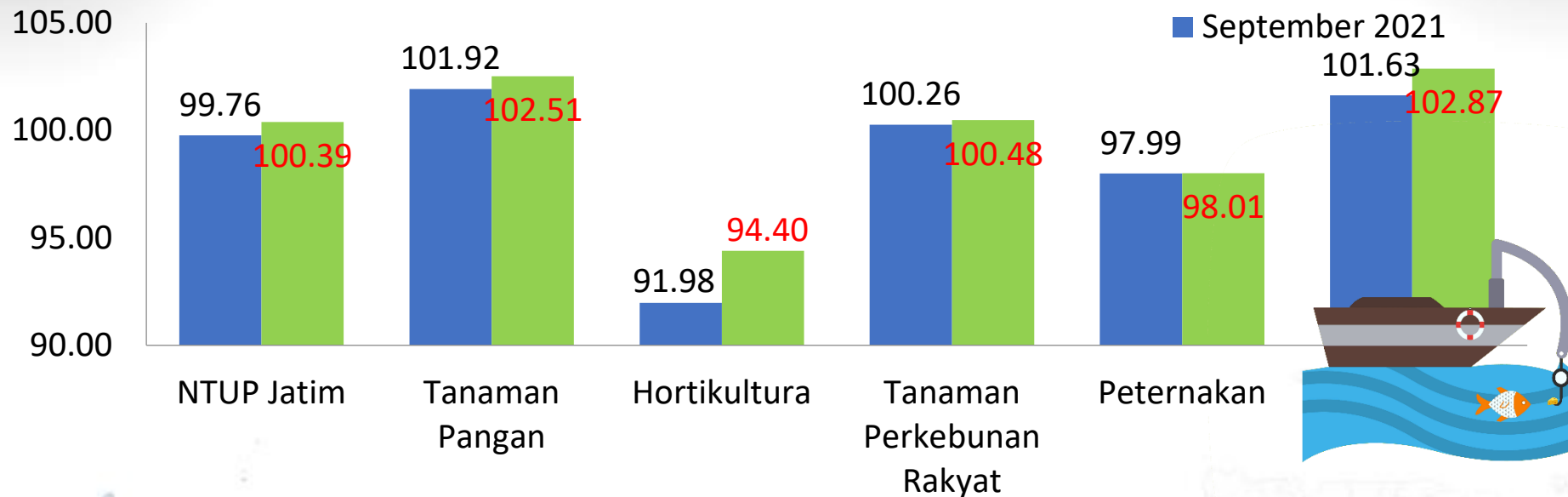
Komoditas yang mengalami kenaikan harga				Komoditas yang mengalami penurunan harga			
No	Komoditas	RH (%)	Andil	No	Komoditas	RH (%)	Andil
(1)	(2)	(3)	(4)	(5)	(6)	(7)	(8)
1	Minyak Goreng	3,0548	0,0435	1	Tomat Sayur	-28,4565	-0,0513
2	Cabai Merah	38,1721	0,0297	2	Telur Ayam Ras	-4,1560	-0,0447
3	Daging Ayam Ras	2,8259	0,0294	3	Ketimun	-10,7636	-0,0136
4	Bawang Merah	4,0104	0,0215	4	Terung	-7,1166	-0,0111
5	Cabai Rawit	13,7356	0,0210	5	Tongkol	-1,6501	-0,0064
6	Rokok Kretek Filter	0,3430	0,0154	6	Bawang Putih	-1,0472	-0,0035
7	Bekatul	2,0859	0,0152	7	Kangkung	-1,6436	-0,0033
8	Jeruk	2,5705	0,0109	8	Jagung Pipilan	-0,5266	-0,0029
9	Buncis	12,4657	0,0100	9	Beras	-0,0530	-0,0023
10	Bakalan Sapi (Umur > 12 Bulan)	0,3914	0,0093	10	Petai	-6,8138	-0,0019



Perkembangan Nilai Tukar Petani (NTP) Lima Provinsi di Pulau Jawa (2018=100)



Perkembangan Nilai Tukar Usaha Rumah Tangga Pertanian (NTUP) Jawa Timur (2018=100) Menurut Subsektor Bulan September 2021 – Oktober 2021





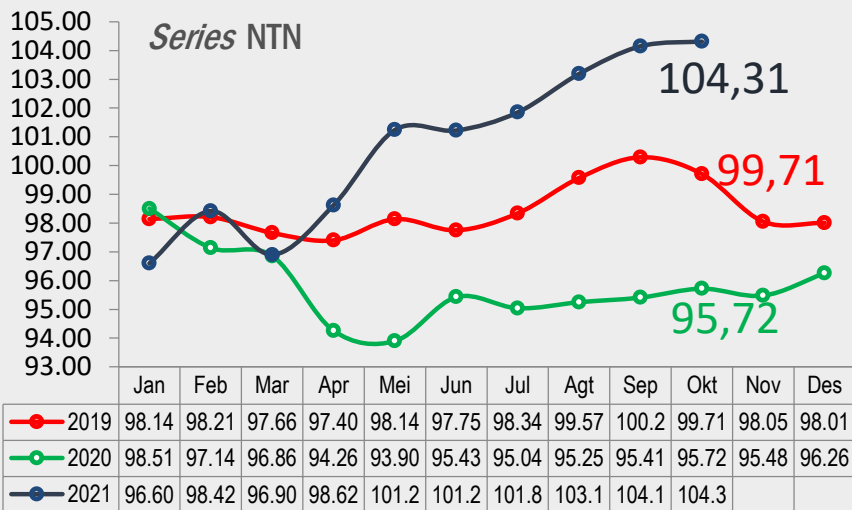
BADAN PUSAT
STATISTIK
PROVINSI JAWA TIMUR

Nilai Tukar Nelayan Oktober 2021 (2018 = 100)

No. 66/11/35/Thn.XIX, 1 November 2021



Perkembangan Nilai Tukar Nelayan (NTN)



NTN Oktober 2021
Naik 0,15 %
(m-to-m)



KUMULATIF

(Okt'21 thd Des'20)

↑ 8,37%



Y-on-Y

(Okt'21 thd Okt'20)

↑ 8,97%

	Sept'21	Okt'21	RH
Indeks Harga yang Diterima (It)	112,58	112,88	↑ 0,26
Indeks Harga yang Dibayar (Ib)	108,10	108,22	↑ 0,11
- Indeks konsumsi ruta	107,98	108,17	↑ 0,17
- Indeks biaya produksi	108,17	108,25	↑ 0,07
Nilai Tukar Nelayan (NTN)	104,15	104,31	↑ 0,15



Sepuluh Komoditas Utama Indeks Harga Diterima Nelayan (It) yang Mengalami Perubahan Harga pada Bulan September 2021 – Oktober 2021 (2018=100)



Komoditas yang mengalami kenaikan harga				Komoditas yang mengalami penurunan harga			
No	Komoditas	RH (%)	Andil	No	Komoditas	RH (%)	Andil
(1)	(2)	(3)	(4)	(5)	(6)	(7)	(8)
1	Rajungan	1,9958	0,1693	1	Cakalang	-1,1515	-0,0566
2	Teri	1,7830	0,1339	2	Tongkol	-0,3213	-0,0477
3	Kakap	1,0457	0,0467	3	Layang (Malalugis/Momar)	-0,2754	-0,0384
4	Layur (Beladang)	0,9009	0,0253	4	Kembung (Kombong/Sumbo)	-0,5454	-0,0317
5	Tenggiri	0,3658	0,0189	5	Selar (Oci/Tude)	-0,5632	-0,0174
6	Lobster (Udang Karang/Barong)	0,9681	0,0179	6	Putih	-4,2963	-0,0148
7	Kepiting Laut	1,5240	0,0170	7	Kurisi (Kerisi)	-1,2594	-0,0139
8	Udang Laut	0,2582	0,0156	8	Benggol	-1,8679	-0,0127
9	Kepiting Air Tawar	1,5481	0,0114	9	Kuniran	-0,8060	-0,0073
10	Gurita	1,9259	0,0086	10	Gulamah (Gelamo/Tigawaja)	-0,6757	-0,0024



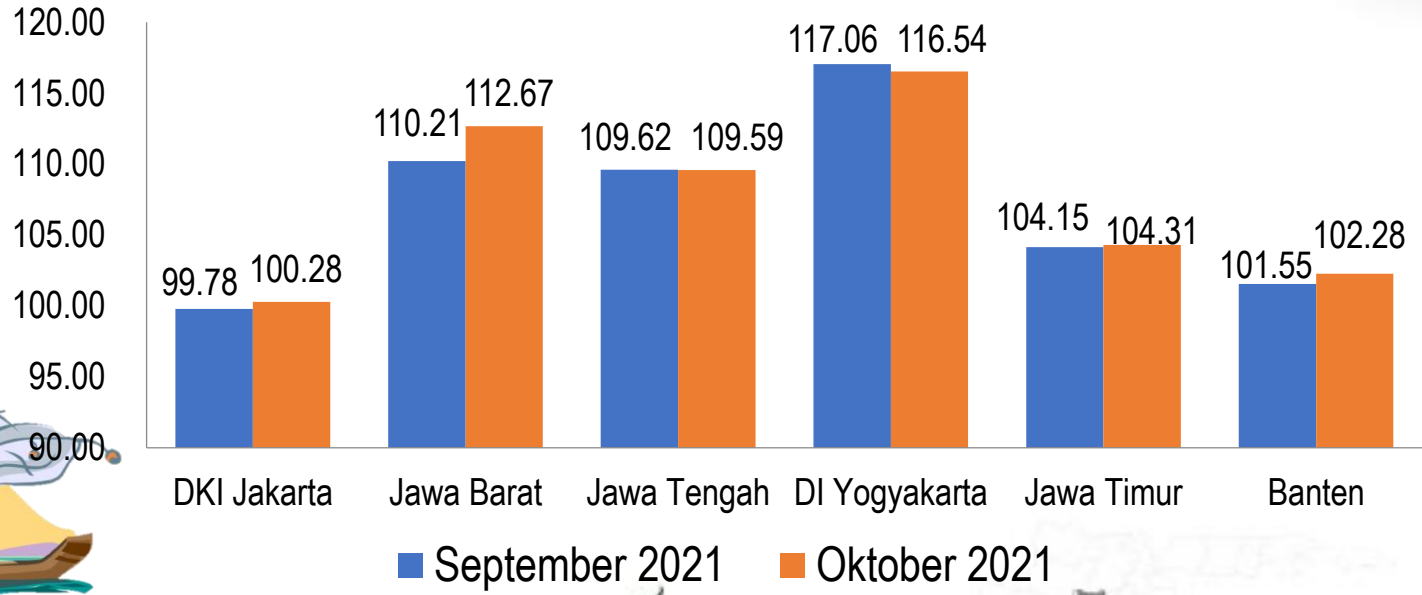
Sepuluh Komoditas Utama Indeks Harga Dibayar Nelayan (Ib) yang Mengalami Perubahan Harga pada Bulan September 2021 – Oktober 2021 (2018=100)



Komoditas yang mengalami kenaikan harga				Komoditas yang mengalami penurunan harga			
No	Komoditas	RH (%)	Andil	No	Komoditas	RH (%)	Andil
(1)	(2)	(3)	(4)	(5)	(6)	(7)	(8)
1	Cabai Merah	38,1721	0,0297	1	Tomat Sayur	-28,4565	-0,0270
2	Senar Jala/Jaring	1,4392	0,0260	2	Telur Ayam Ras	-4,1560	-0,0267
3	Minyak Goreng	3,0548	0,0245	3	Ketimun	-10,7636	-0,0149
4	Daging Ayam Ras	2,8260	0,0193	4	Tongkol	-1,6501	-0,0061
5	Rokok Kretek Filter	0,3430	0,0131	5	Terung	-7,1166	-0,0059
6	Bawang Merah	4,0104	0,0122	6	Anggur	-2,7050	-0,0026
7	Cabai Rawit	13,7356	0,0113	7	Beras	-0,0530	-0,0023
8	Jeruk	2,5705	0,0067	8	Kangkung	-1,6607	-0,0021
9	Tali	1,0765	0,0051	9	Bawang Putih	-1,0471	-0,0020
10	Mata Pancing/Rawai	3,2391	0,0044	10	Apel	-1,6666	-0,0013



Perkembangan Nilai Tukar Nelayan (NTN) Enam Provinsi di Pulau Jawa (2018=100)





BERITA RESMI STATISTIK

Perkembangan Pariwisata Jawa Timur

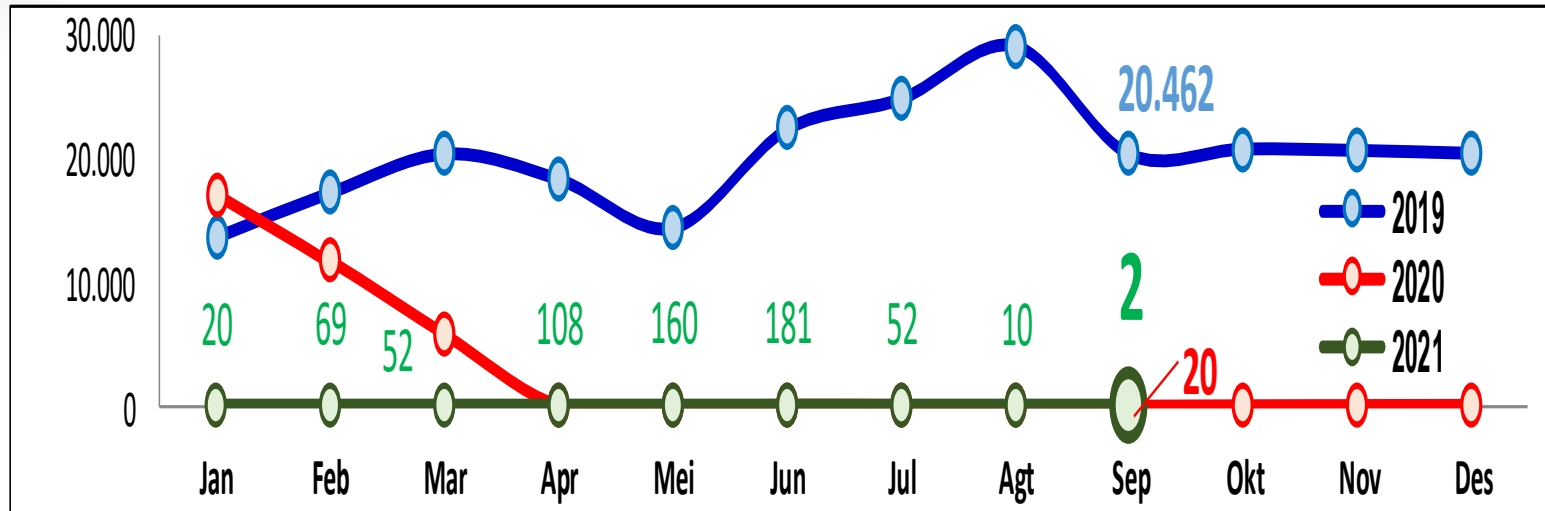
No.67/11/35/Thn.XIX, 1 November 2021





Wisatawan Mancanegara (Wisman)

Perkembangan Jumlah Kunjungan Wisatawan Mancanegara ke Jawa Timur, 2019-2021



M-to-M

(September'21 thd Agustus'21)

-80,00 persen



Y-on-Y

(September'21 thd September'20)

-90,00 persen

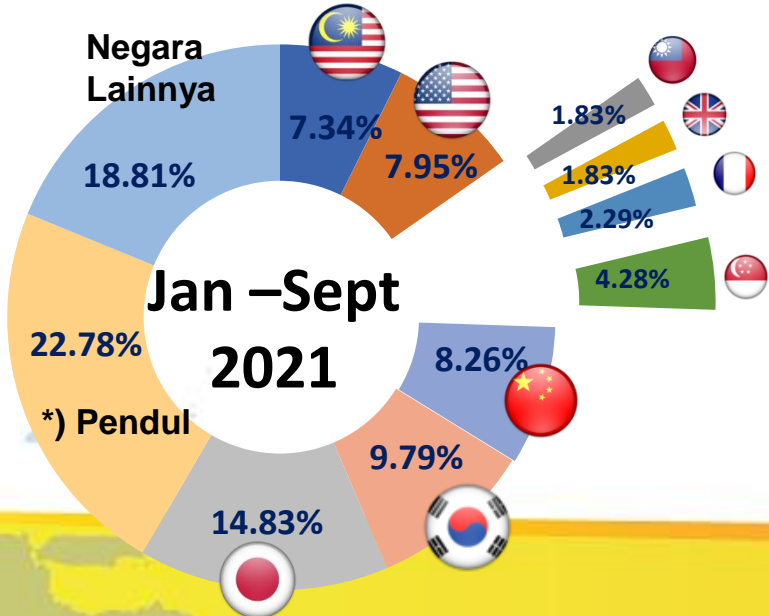


Kunjungan Wisman ke Jawa Timur menurut Kebangsaan



Kebangsaan Wisman

Dari 654 kunjungan wisman kumulatif Januari - September 2021, **paling banyak berasal dari Pendul sebesar 149 kunjungan** (22,78 persen)



Perubahan Kunjungan Wisman


Pintu masuk penumpang internasional hanya melalui Bandar Udara Soekarno Hatta, Tangerang dan Sam Ratulangi, Manado sesuai dengan :

- ✓ Instruksi Menteri Dalam Negeri No. 42 Tahun 2021 Tanggal 13 September 2021
- ✓ Surat Edaran Kementerian Perhubungan nomor SE 74 Tahun 2021 Tanggal 13 September 2021

m-to-m

Perubahan Kunjungan Wisman

September 2021 dibandingkan dengan Agustus 2021 (orang)

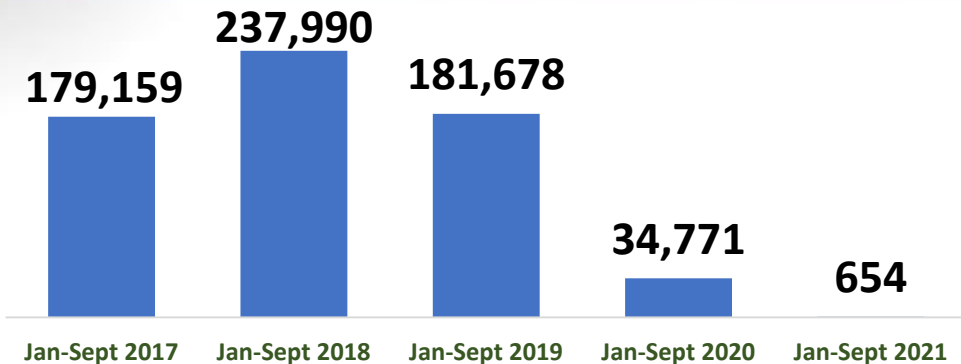


*) Pendul: Penduduk Indonesia di Luar Negeri yg berstatus WNI



Wisatawan Mancanegara (Wisman)

Perkembangan Jumlah Kunjungan Wisman, 2017-2021



Jumlah Kunjungan Wisman Selama Jan-September 2021 menurun **98,12%** Dibanding Jan-September 2020

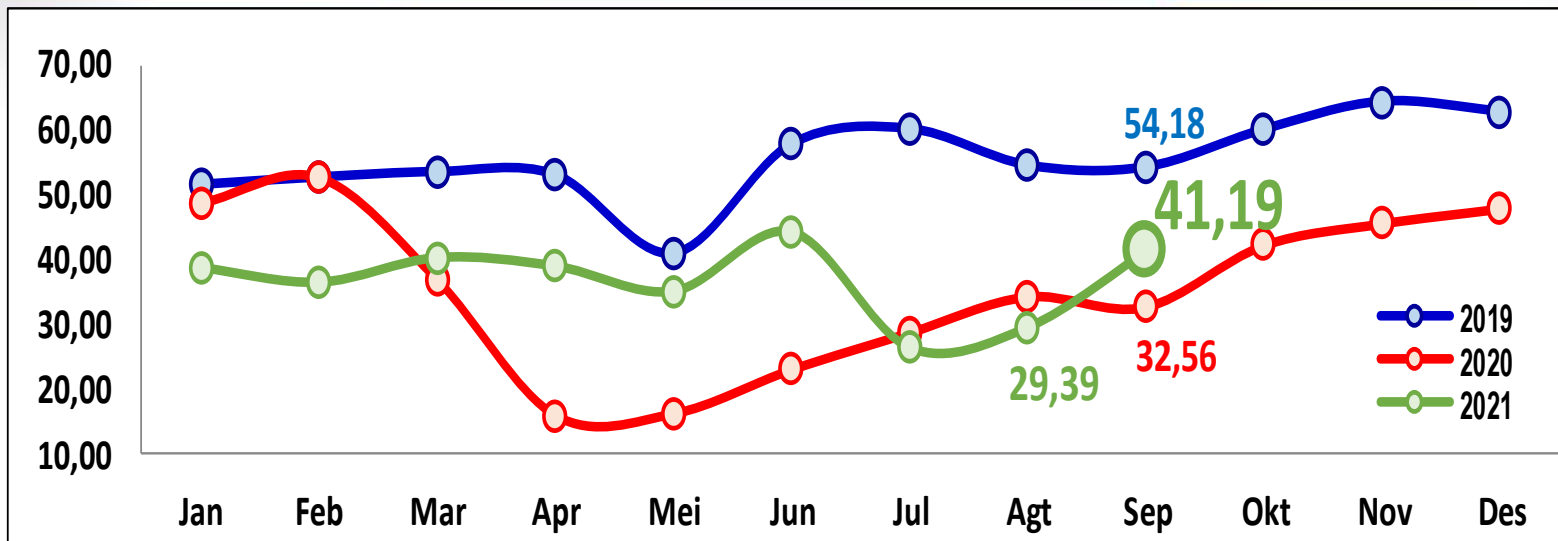
Tabel Jumlah Kunjungan Wisman, 2017 - 2021

Tahun	Bulan												Jan-Des
	Jan	Feb	Mar	Apr	Mei	Jun	Jul	Agt	Sep	Okt	Nov	Des	
(1)	(2)	(3)	(4)	(5)	(6)	(7)	(8)	(9)	(10)	(11)	(12)	(13)	(14)
2017	17.279	11.998	15.844	21.461	20.447	19.658	25.252	25.330	21.890	20.439	24.360	23.208	247.166
2018	21.532	19.621	26.391	26.306	24.420	27.329	33.390	34.166	24.835	25.938	29.992	26.609	320.529
2019	13.792	17.389	20.497	18.431	14.529	22.485	24.913	29.180	20.462	20,895	20.780	20.546	243.899
2020	17.047	11.700	5.774	21	12	97	76	24	20	52	69	85	34.977
2021	20	69	52	108	160	181	52	10	2				654



Tingkat Penghunian Kamar (TPK)

Perkembangan Tingkat Penghunian Kamar (TPK) Hotel Bintang, 2019 - 2021



M-to-M

(Sept'21 thd Agust'21)

11,80 poin



Y-on-Y

(Sept'21 thd Sept'20)

8,63 poin



Rata-rata Lama Menginap Tamu (RLMT)

Rata-rata Lama Menginap Tamu Asing, Indonesia dan Total September 2021

Uraian	Klasifikasi Bintang					Seluruh Bintang
	Bintang 1	Bintang 2	Bintang 3	Bintang 4	Bintang 5	
(1)	(2)	(3)	(4)	(5)	(6)	(7)
RLMT Asing	-	1,42	1,39	1,89	1,09	1,22
RLMT Indonesia	1,50	1,36	1,39	1,43	1,59	1,42
RLMT Total	1,50	1,36	1,39	1,43	1,55	1,41





STATISTIK JATIM

Integrated Mobile Statistical Service
of Jawa Timur Province

UNDUH DAN INSTALL



BADAN PUSAT STATISTIK
PROVINSI JAWA TIMUR

Integrasi Pelayanan

Statistik Jatim Mengintegrasikan
layanan publik BPS Jatim



DAVITA (Data Virtual Assistant)

Konsultasi Data Secara Virtual menggunakan
chatbot berbasis whatsapp



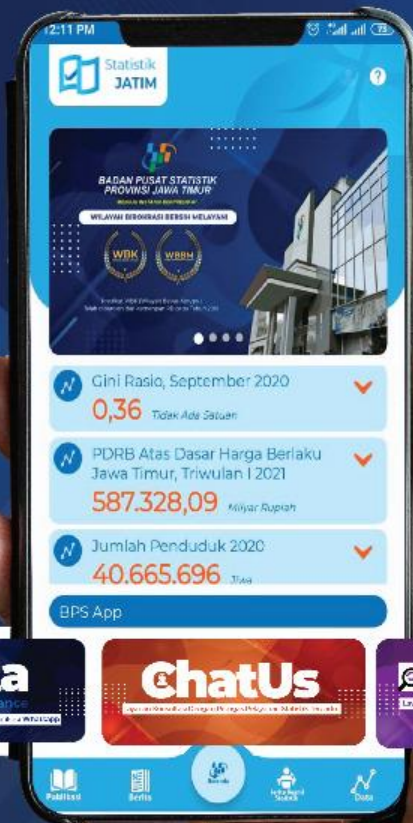
CHAT US

Konsultasi statistik dengan petugas Pelayanan
Statistik Terpadu BPS Provinsi Jawa Timur



DATA CORNER

Layanan Pencarian Data Dalam Konten
Publikasi BPS Dengan Teknologi Elastic Search



Davita
Data Virtual Assistance

ChatUs

DataCorner