

**BERITA  
RESMI  
STATISTIK**

 **BADAN PUSAT STATISTIK  
PROVINSI JAWA BARAT**

# **BERITA RESMI STATISTIK**

## **PROVINSI JAWA BARAT**

2 Juni 2021





**Indeks Harga Konsumen/Inflasi**

**Perkembangan Nilai Tukar Petani  
(NTP)**

**Perkembangan Tingkat Penghunian  
Kamar (TPK) Hotel**

**Perkembangan Ekspor & Impor**

**Perkembangan Statistik Transportasi**

# Indeks Harga Konsumen/Inflasi

No. 34/06/32/Th. XXIII, 2 Juni 2021





# Mei 2021

## Inflasi 0,38%

**Inflasi Tahun Kalender 2021**  
(Mei 2021 terhadap Desember 2020)

0,96%

**Inflasi Tahun ke Tahun**  
(Mei 2021 terhadap Mei 2020)

2,03%



## DARI 7 KOTA IHK

**7 Kota Mengalami Inflasi**

**0 Kota Mengalami Deflasi**

Kota Bogor

0,40

Inflasi Terendah

Kota Sukabumi

0,09

Kota Bandung

0,40

Kota Cirebon

0,34

Kota Bekasi

0,25

Inflasi Tertinggi

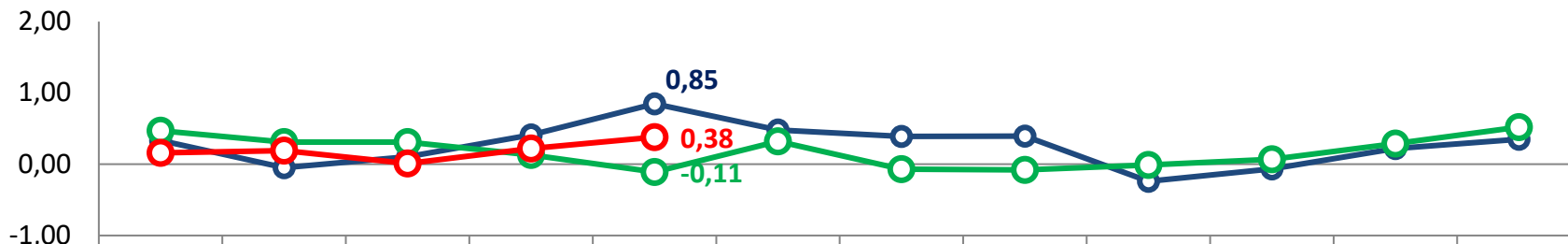
Kota Depok

0,65

Kota Tasikmalaya

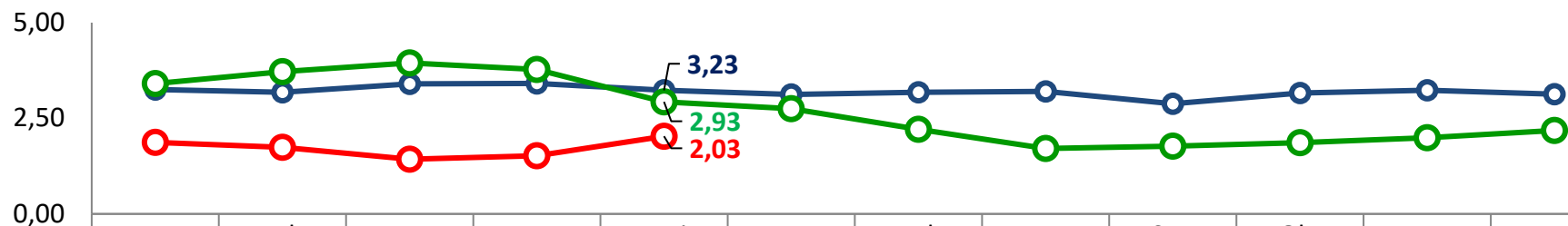
0,11

**Series Inflasi month-to-month**



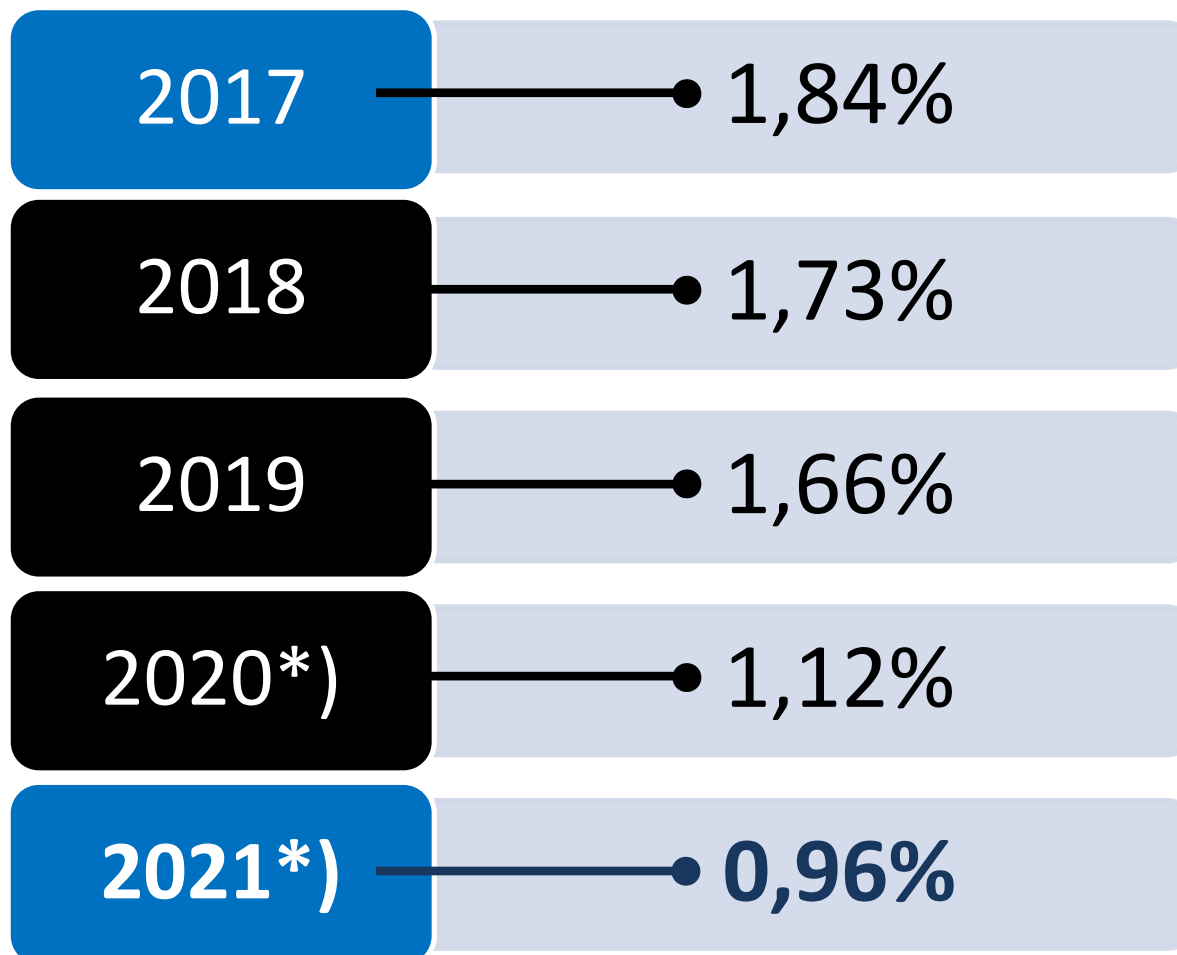
	Jan	Feb	Mar	Apr	Mei	Jun	Jul	Agt	Sep	Okt	Nov	Des
2019	0,33	-0,05	0,10	0,41	0,85	0,48	0,39	0,39	-0,24	-0,07	0,22	0,35
2020	0,47	0,31	0,31	0,13	-0,11	0,32	-0,07	-0,08	-0,01	0,07	0,29	0,52
2021	0,16	0,19	0,01	0,22	0,38							

**Series Inflasi year-on-year**



	Jan	Feb	Mar	Apr	Mei	Jun	Jul	Agt	Sep	Okt	Nov	Des
2019	3,25	3,18	3,40	3,41	3,23	3,12	3,18	3,20	2,88	3,16	3,23	3,13
2020	3,40	3,72	3,95	3,77	2,93	2,75	2,21	1,71	1,77	1,86	1,99	2,18
2021	1,87	1,74	1,43	1,52	2,03							

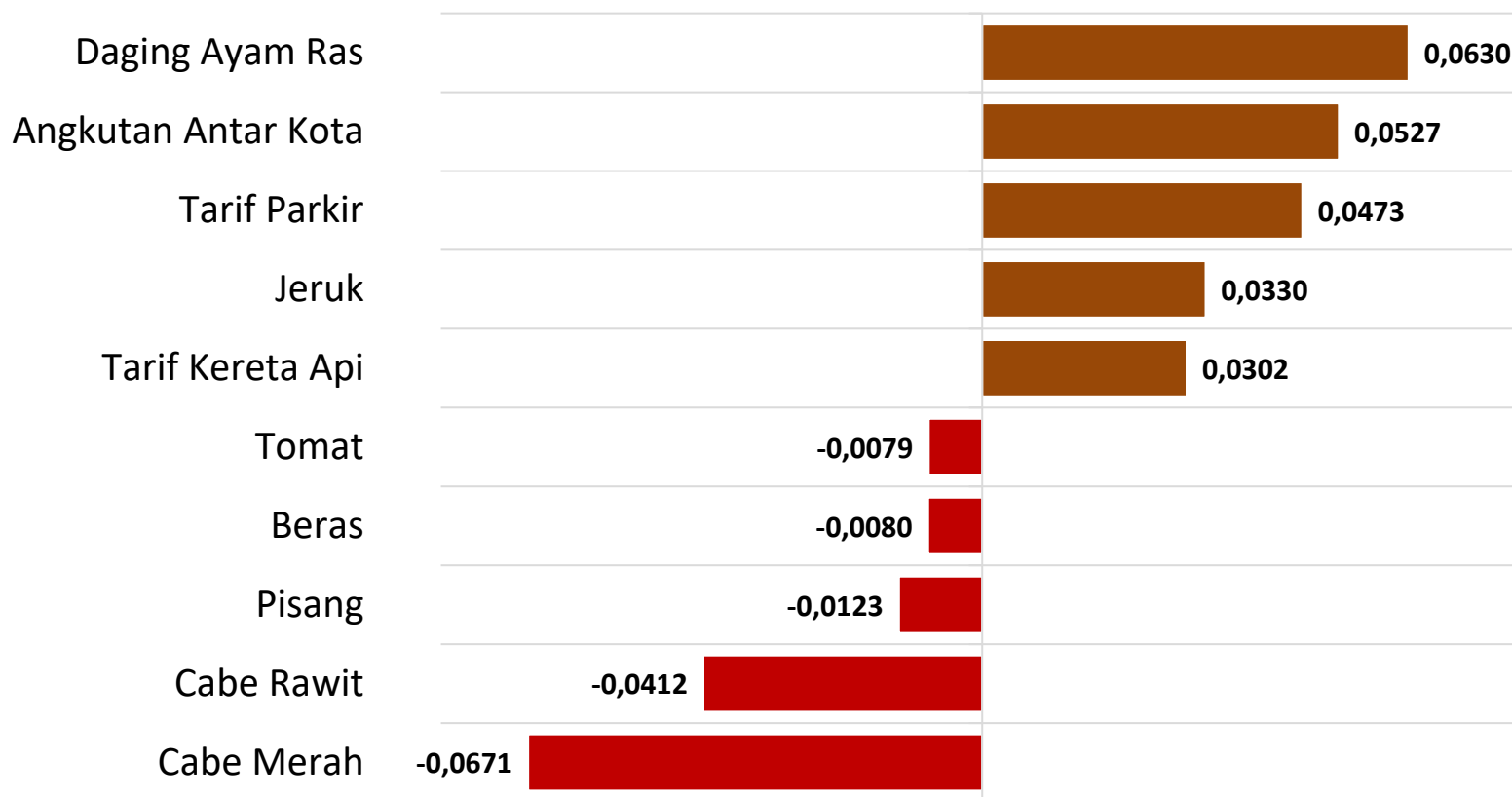
## INFLASI JANUARI-MEI GABUNGAN 7 KOTA DI JAWA BARAT, 2017-2021



\*) Inflasi 2020 dan 2021 menggunakan IHK Tahun Dasar 2018=100

Rincian	Andil Inflasi Mei 2021	Inflasi Mei 2021	Inflasi Tahun Kalender 2021	Inflasi Tahun ke Tahun
(1)	(2)	(3)	(4)	(5)
<b>Inflasi Umum</b>	<b>0,38</b>	<b>0,38</b>	<b>0,96</b>	<b>2,03</b>
<b>Menurut Kelompok Pengeluaran</b>				
1. Makanan, Minuman, dan Tembakau	0,1161	0,46	1,72	2,82
2. Pakaian dan Alas Kaki	0,0066	0,15	0,46	1,09
3. Perumahan, Air, Listrik, dan Bahan Bakar Rumah Tangga	0,0090	0,04	0,16	0,10
4. Perlengkapan, Peralatan, dan Pemeliharaan Rutin Rumah Tangga	0,0166	0,29	1,63	2,08
5. Kesehatan	-0,0008	-0,03	0,31	2,16
6. Transportasi	0,1595	1,20	1,32	2,83
7. Informasi, Komunikasi, dan Jasa Keuangan	-0,0005	-0,01	-0,07	-0,36
8. Rekreasi, Olahraga, dan Budaya	0,0043	0,19	-0,11	0,84
9. Pendidikan	0,0000	0,00	0,01	1,93
10. Penyediaan Makanan dan Minuman/Restoran	0,0661	0,67	2,01	4,65
11. Perawatan Pribadi dan Jasa Lainnya	0,0253	0,51	0,90	3,66

## ANDIL INFLASI/DEFLASI MENURUT BARANG & JASA, MEI 2021





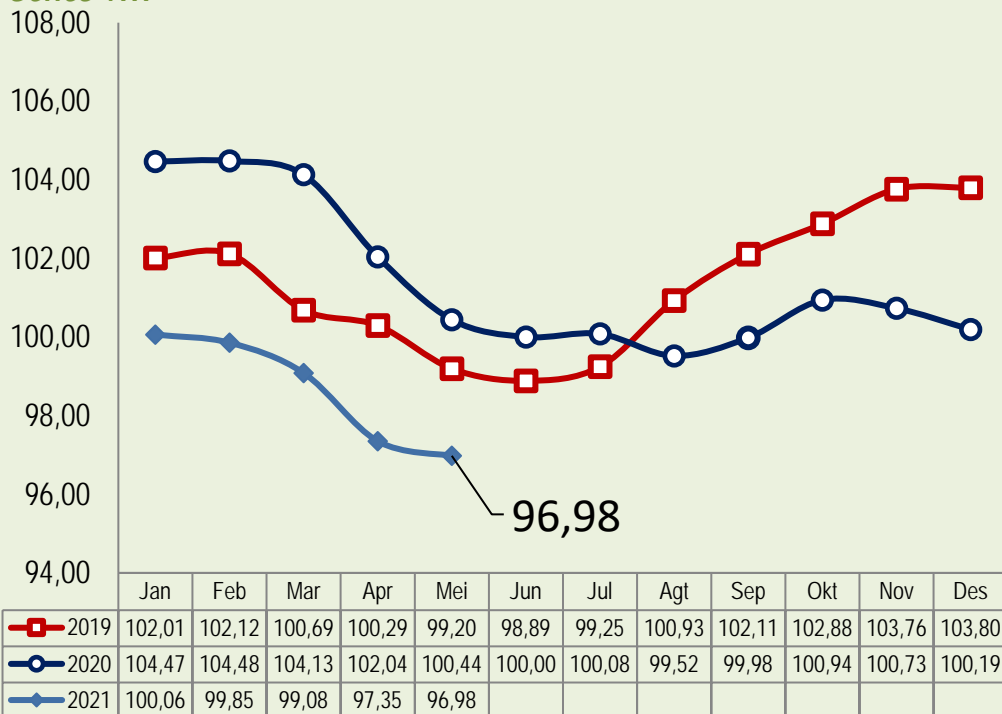
# Perkembangan Nilai Tukar Petani

No.35/06/32/Th.XXIII, 2 Juni 2021



## Perkembangan Nilai Tukar Petani (NTP)

Series NTP



**NTP  
Mei 2021  
Turun 0,38%  
(m-to-m)**

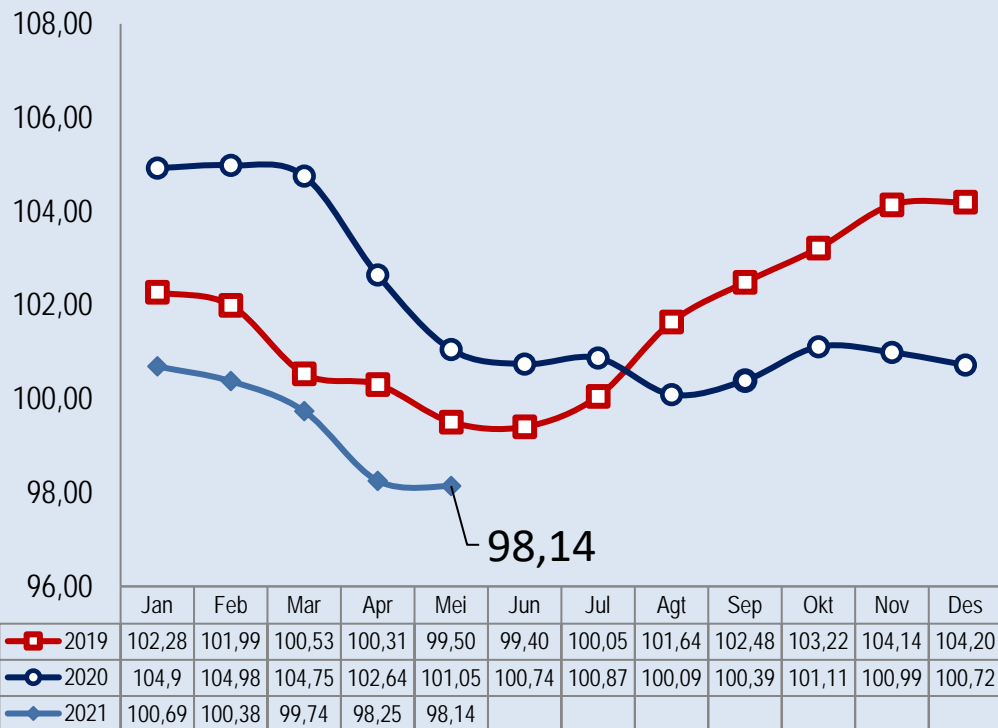


NTP Subsektor	Apr'21	Mei'21	Persentase Perubahan
Tanaman Pangan (NTPP)	95,54	95,38	↓ -0,17
Hortikultura (NTPH)	105,50	101,76	↓ -3,55
Tanaman Perkebunan Rakyat (NTPR)	92,87	93,97	↑ 1,19
Peternakan (NTPT)	97,92	99,41	↑ 1,52
Perikanan (NTNP)	107,98	108,34	↑ 0,33
✓ Nelayan (NTN)	107,32	107,86	↑ 0,51
✓ Pembudidaya Ikan (NTPi)	108,23	108,52	↑ 0,26
<b>NTP</b>	<b>97,35</b>	<b>96,98</b>	<b>↓ -0,38</b>



## Perkembangan Nilai Tukar Usaha Pertanian (NTUP)

Series NTUP



**NTUP  
Mei 2021  
Turun 0,11%  
(m-to-m)**



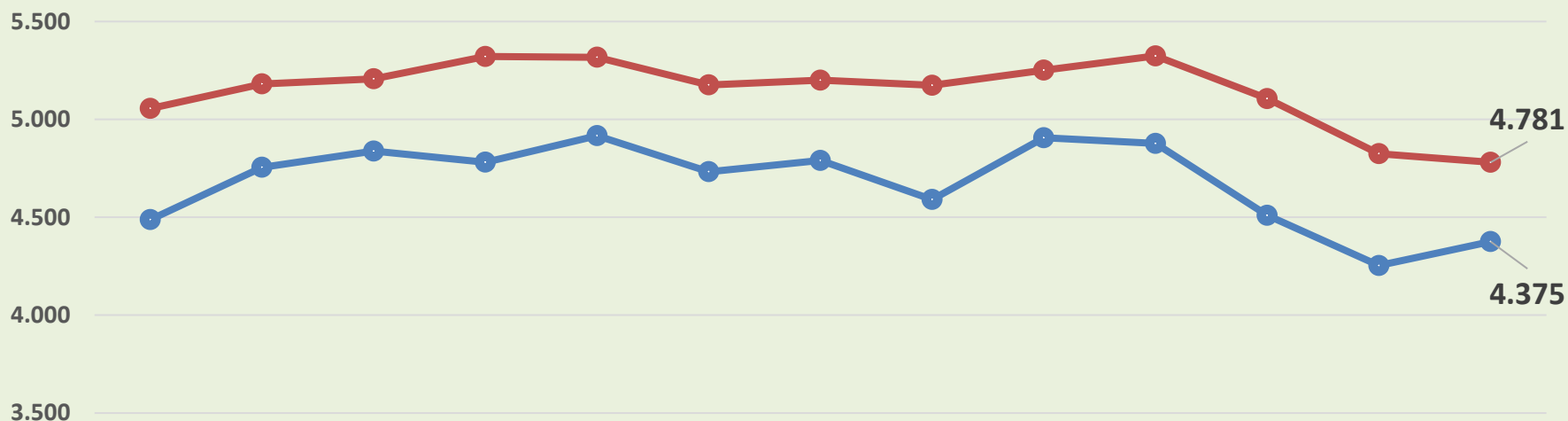
NTUP Subsektor	Apr'21	Mei'21	Persentase Perubahan
Tanaman Pangan (NTPP)	96,94	97,02	↑ 0,08
Hortikultura (NTPH)	105,84	102,46	↓ -3,20
Tanaman Perkebunan Rakyat (NTPR)	94,10	95,56	↑ 1,55
Peternakan (NTPT)	96,37	98,07	↑ 1,77
Perikanan (NTNP)	109,26	109,79	↑ 0,49
✓ Nelayan (NTN)	108,89	109,65	↑ 0,69
✓ Pembudidaya Ikan (NTPi)	109,40	109,85	↑ 0,41
<b>NTUP</b>	<b>98,25</b>	<b>98,14</b>	<b>↓ -0,11</b>



## Perkembangan Harga Gabah di Tingkat Petani



### Harga Rata-Rata Tingkat Petani



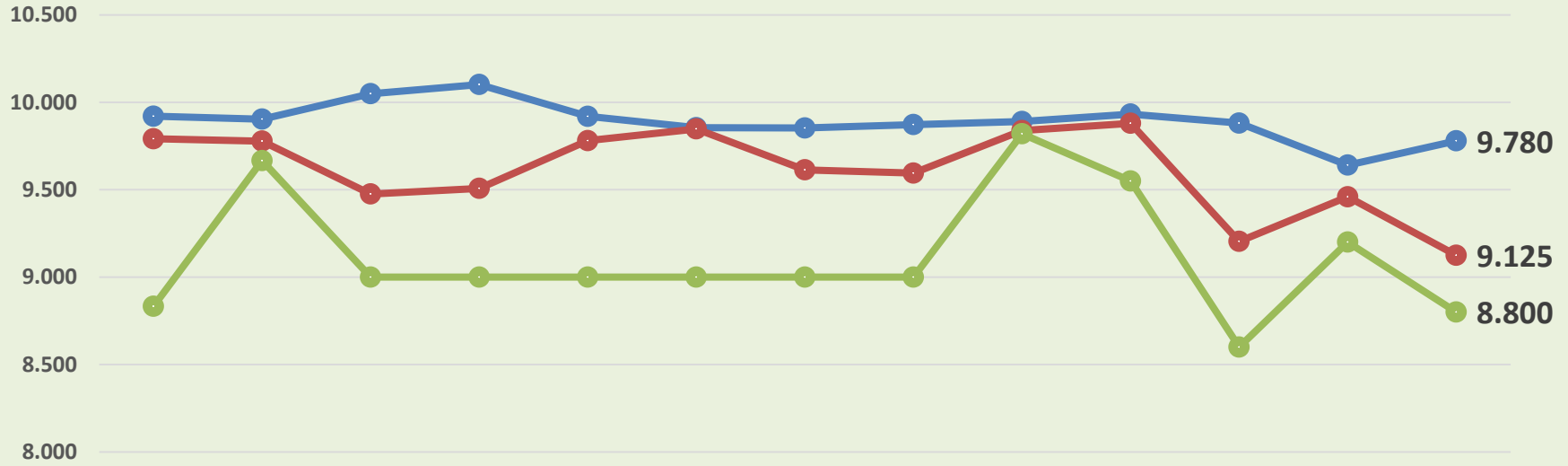
GKP Mei'21 naik 2,87% (m-to-m)

GKP Mei'21 turun 5,35% (y-on-y)

GKG Mei'21 turun 0,91% (m-to-m)

GKG Mei'21 turun 14,45% (y-on-y)

Rata-rata Harga Beras Medium Mei 2021 di Penggilingan Sebesar Rp 9.125 Per Kg,  
**turun 3,54 Persen** dibanding April 2021



	Mei	Juni	Juli	Agt	Sept	Okt	Nov	Des	Jan	Feb	Mar	Apr	Mei
	2020								2021				
● Premium	9.921	9.903	10.049	10.102	9.920	9.855	9.853	9.873	9.890	9.933	9.881	9.641	9.780
● Medium	9.791	9.778	9.476	9.508	9.781	9.848	9.614	9.595	9.838	9.880	9.204	9.460	9.125
● Rendah	8.833	9.667	9.000	9.000	9.000	9.000	9.000	9.000	9.820	9.550	8.600	9.200	8.800

Mei'21 (m-to-m) → **↑ Premium naik 1,44%**    **↓ Medium turun 3,54%**    **↓ Rendah turun 4,35%**

Mei'21 (y-on-y) → **↓ Premium turun 1,42%**    **↓ Medium turun 6,81%**    **↓ Rendah turun 0,38%**

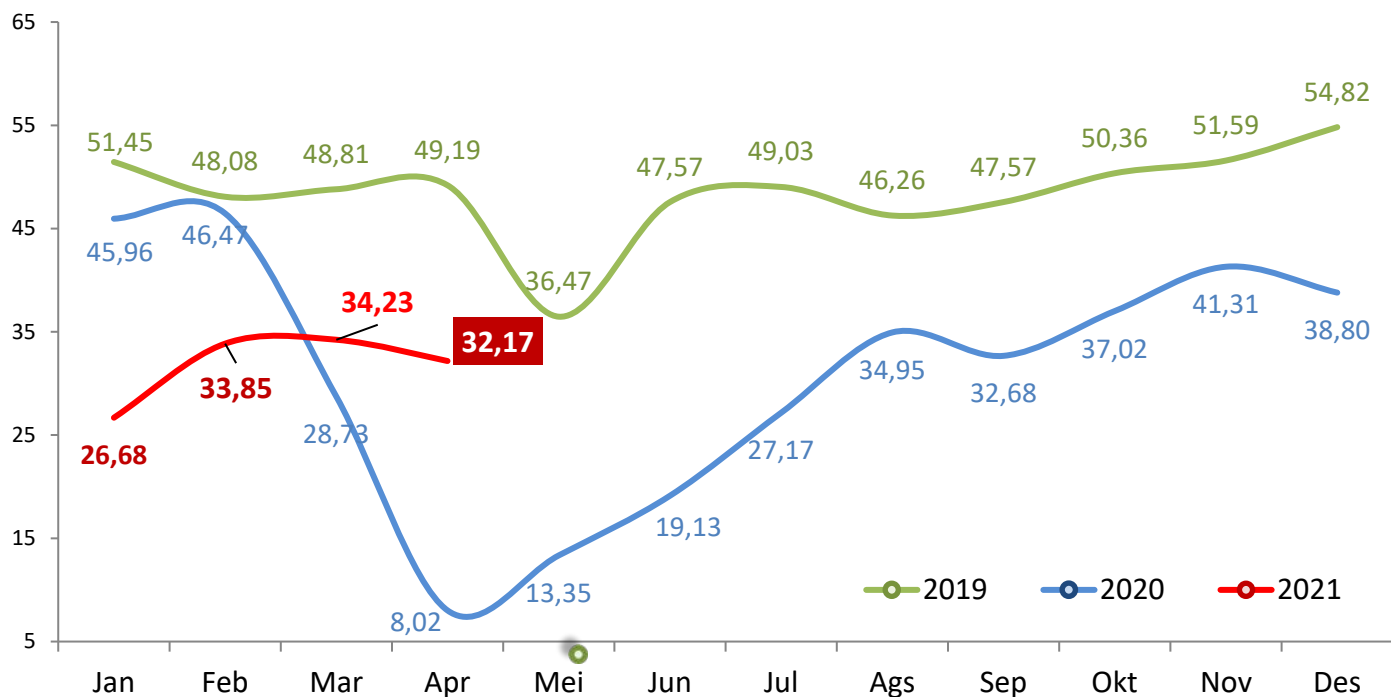


# PERKEMBANGAN TINGKAT PENGHUNIAN KAMAR (TPK) HOTEL

No. 36/06/32/Th.XXIII, 2 Juni 2021



## Tingkat Penghunian Kamar (TPK) Hotel April 2021 mencapai 32,17 Persen



**M-to-M**

(Apr'21 thd Mar'21)

**-2,06 poin**

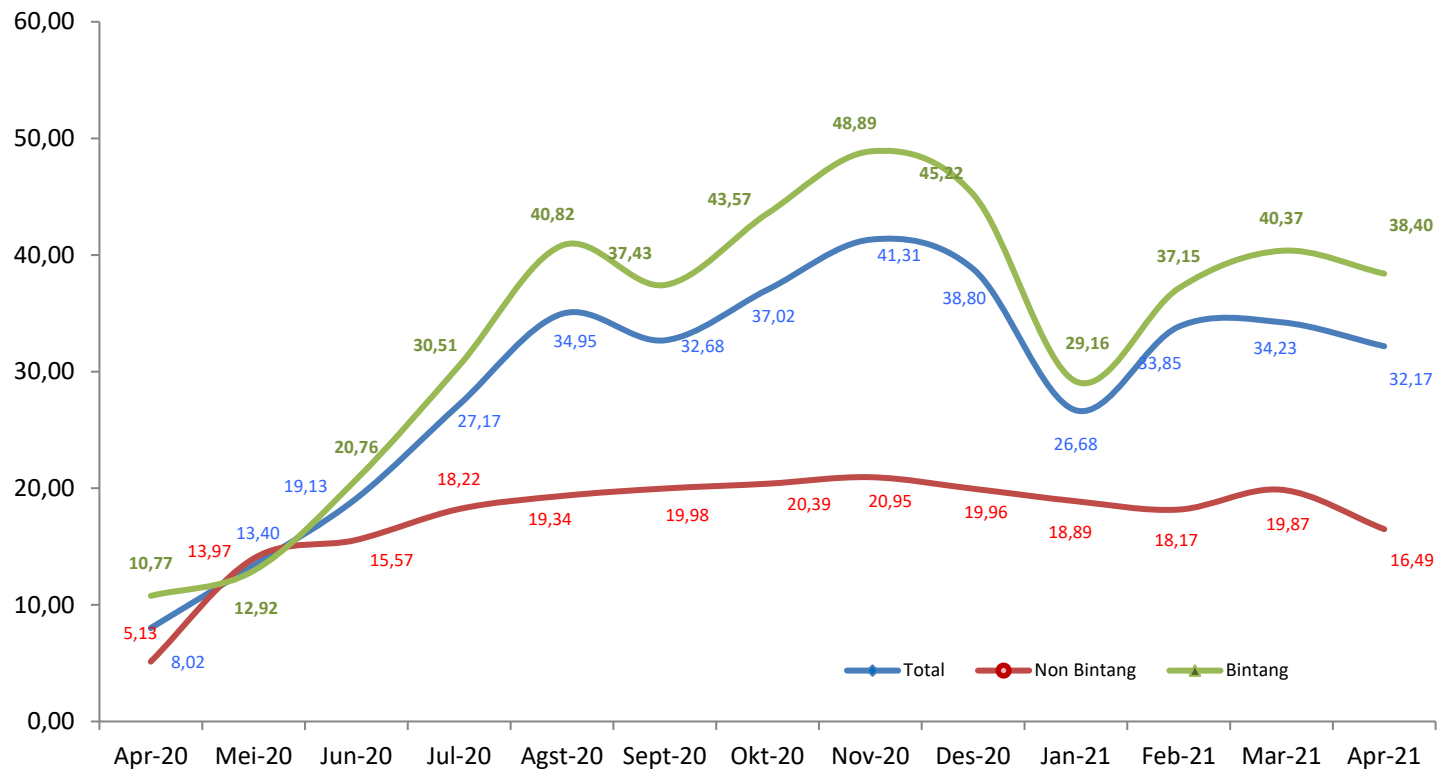


**Y-on-Y**

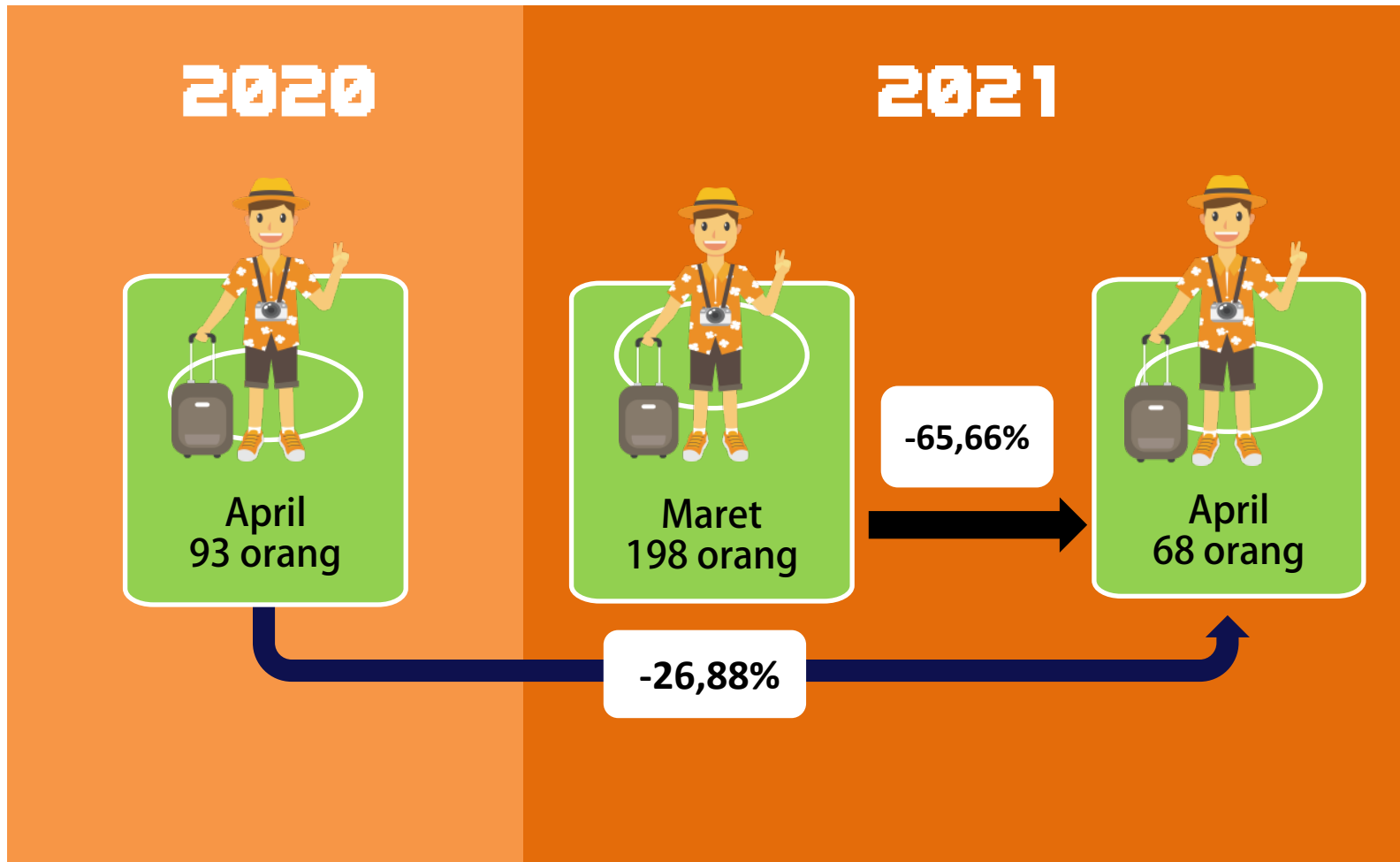
(Apr'21 thd Apr'20)

**24,15 poin**

# Perkembangan Tingkat Penghunian Kamar (TPK) Jawa Barat



## Jumlah Kunjungan Wisman



# PERKEMBANGAN EKSPOR IMPOR

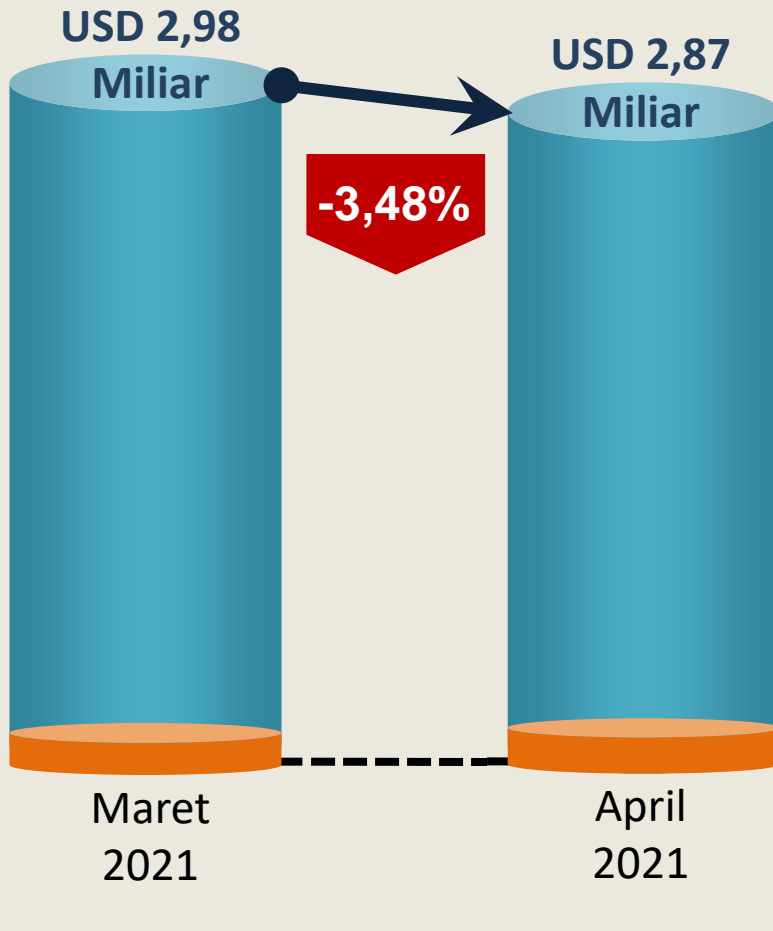
No. 37/06/32/Th.XXIII, 2 Juni 2021



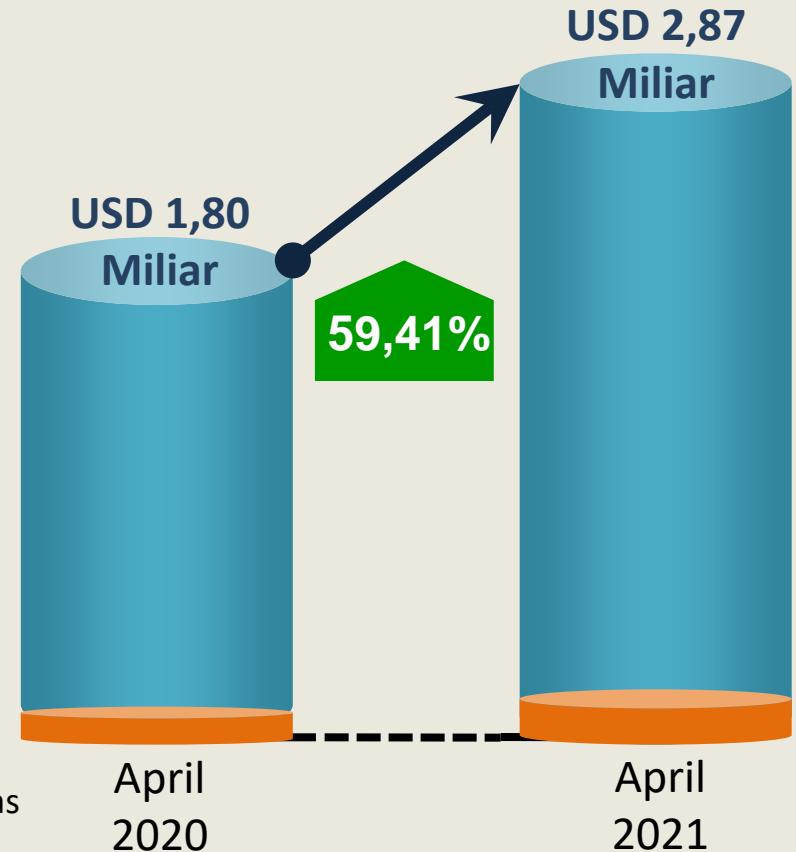


## Nilai Ekspor April 2021 Mencapai **USD 2,87 Miliar** Turun 3,48 Persen dibanding Maret 2021

### Month-to-month



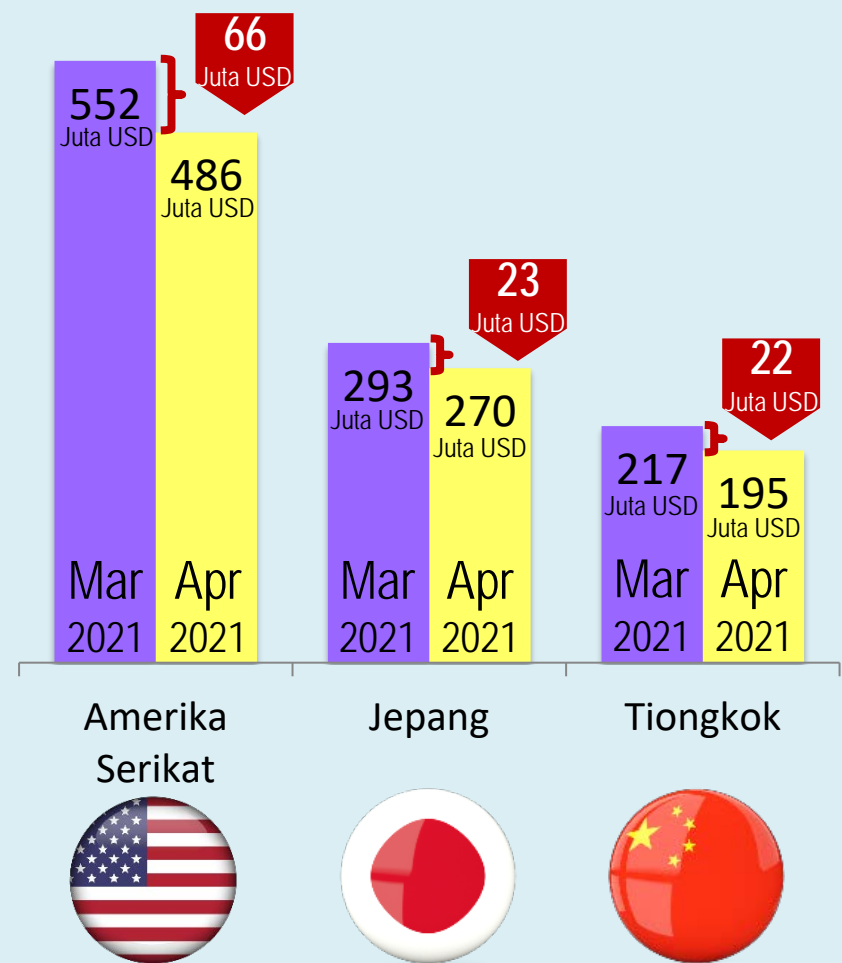
### Year-on-Year

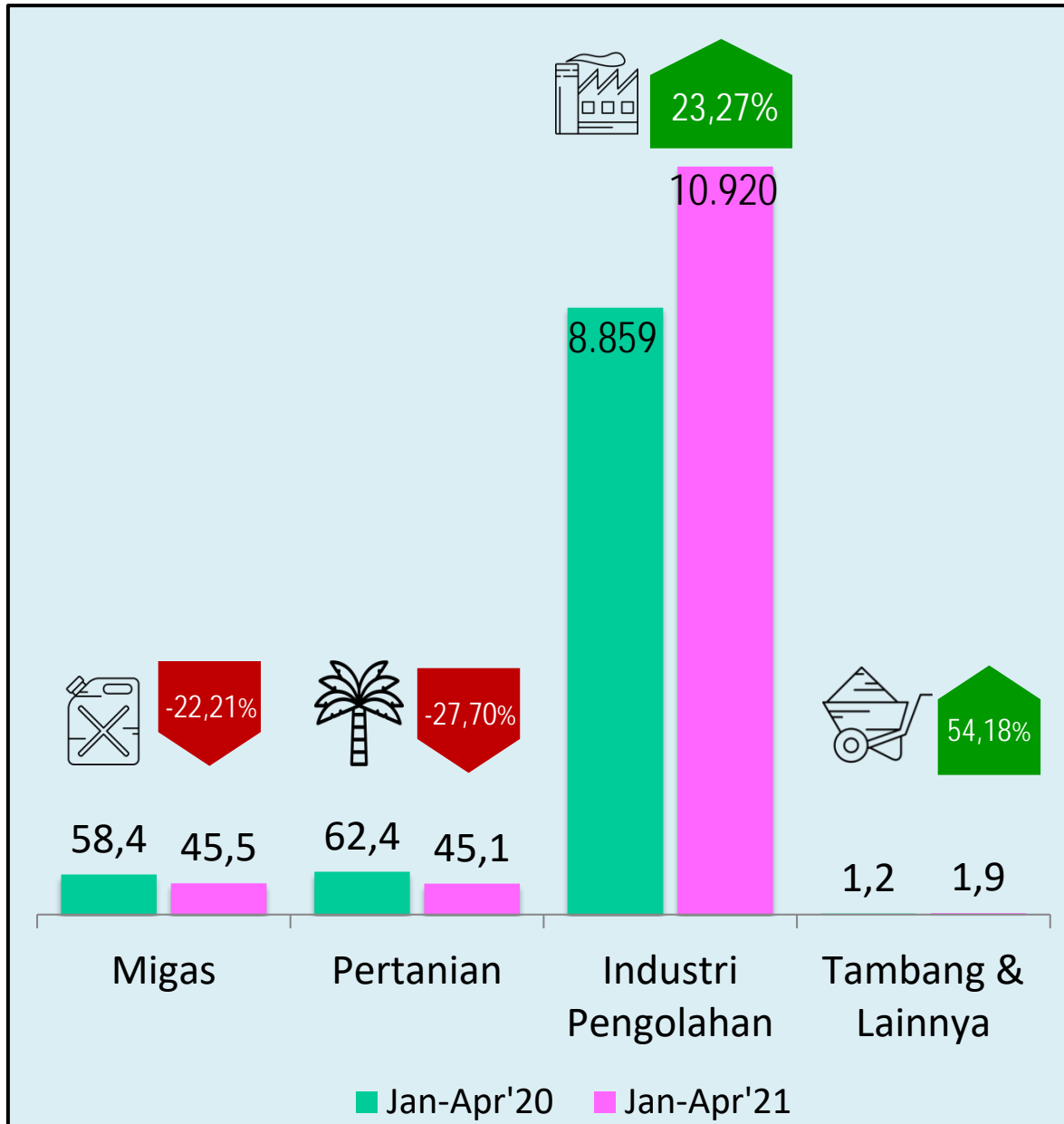


## Golongan Barang Penyumbang Penurunan Terbesar April'21 terhadap Maret'21



## Negara Tujuan Penyumbang Penurunan Terbesar April'21 terhadap Maret'21



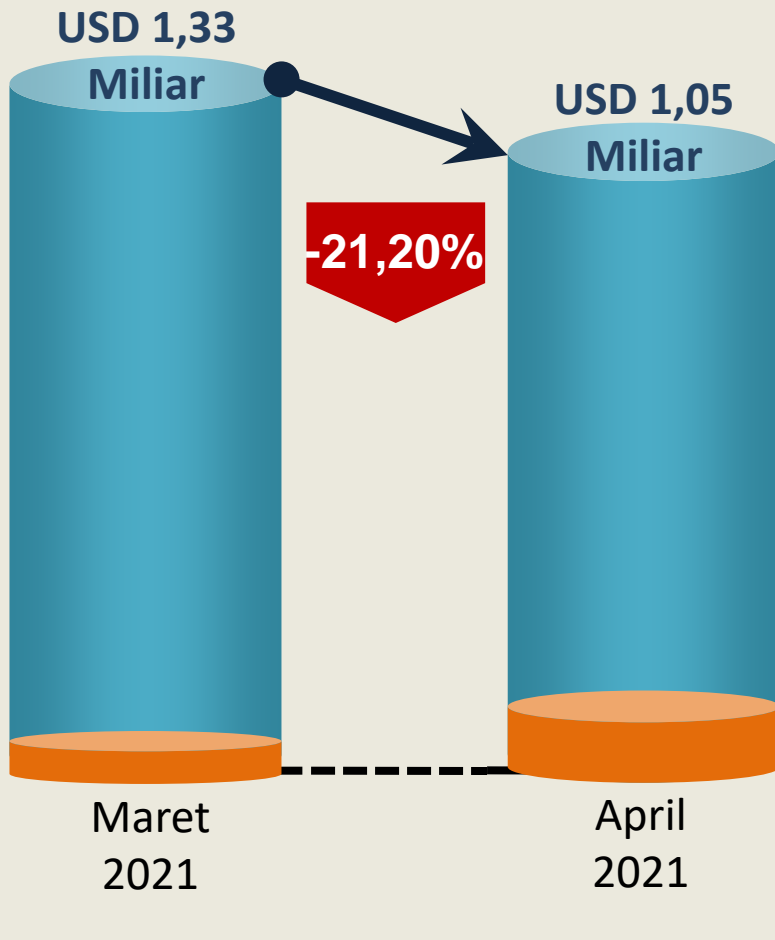


## KONTRIBUSI EKSPOR Januari-April 2021

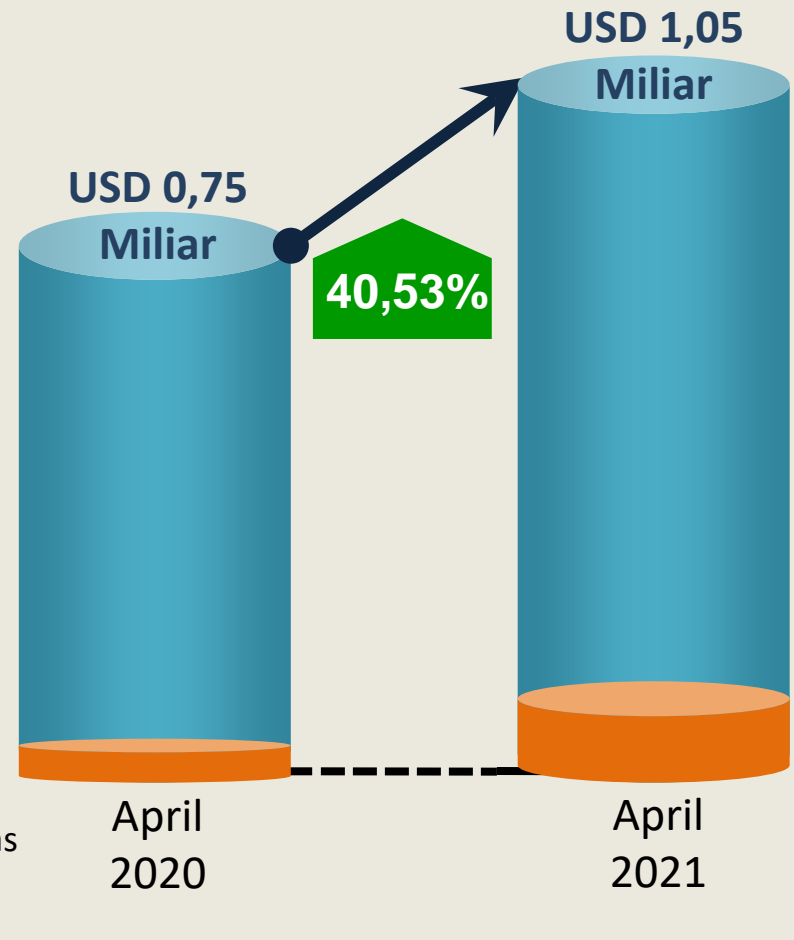


## Nilai Impor April 2021 Mencapai **USD 1,05 Miliar** Turun 21,20 Persen dibanding Maret 2021

### Month-to-month



### Year-on-Year

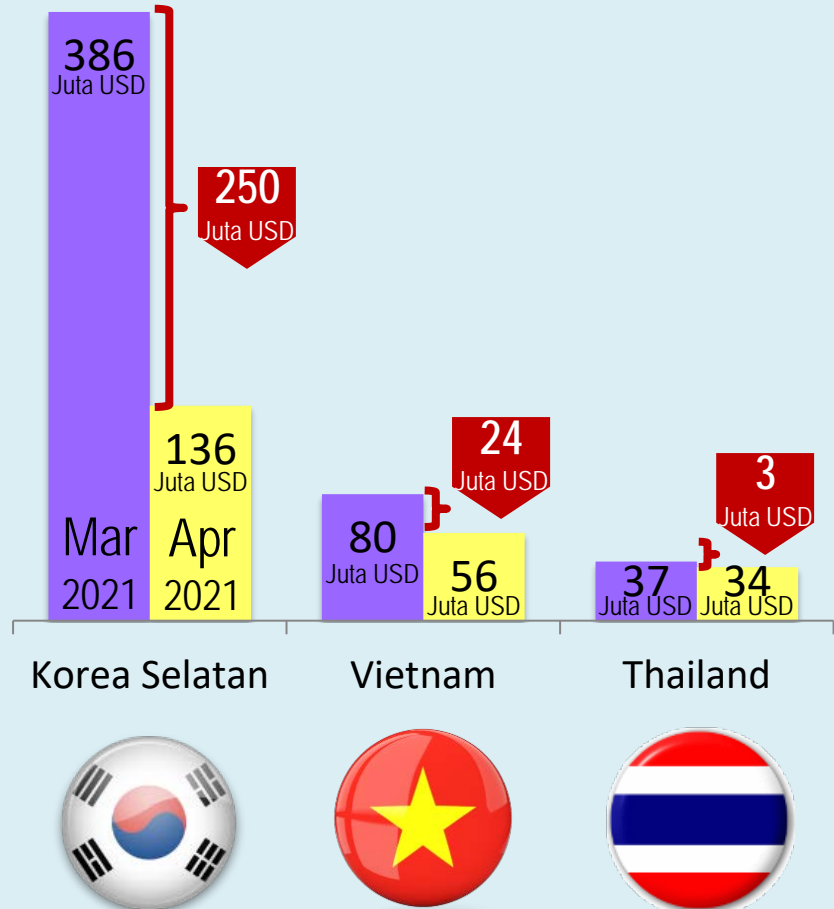


## Golongan Barang Penyumbang Penurunan Terbesar April'21 terhadap Maret'21

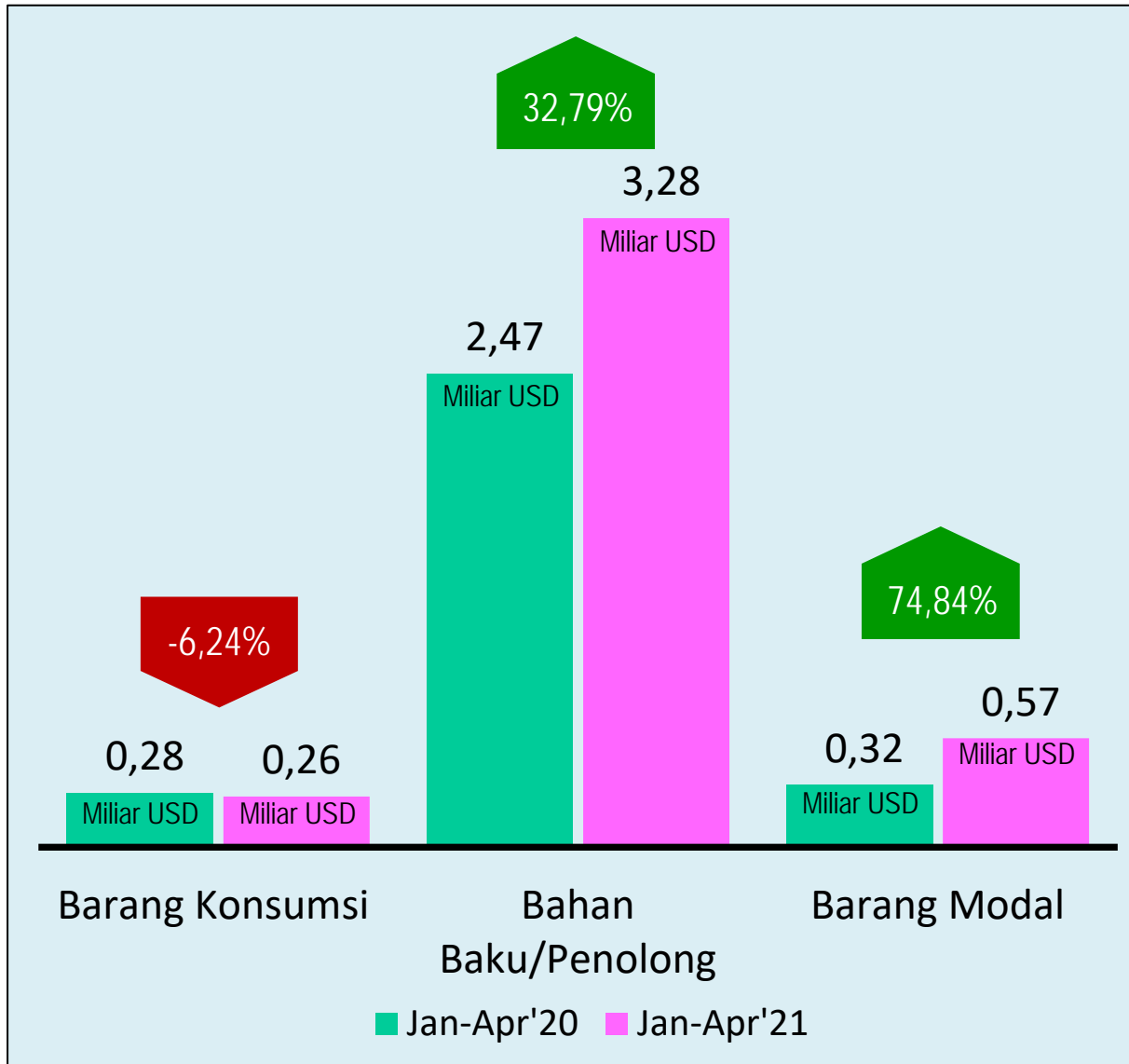


Bulan lalu Impor Kapal Tangker  
USD 227 juta dari Korea Selatan

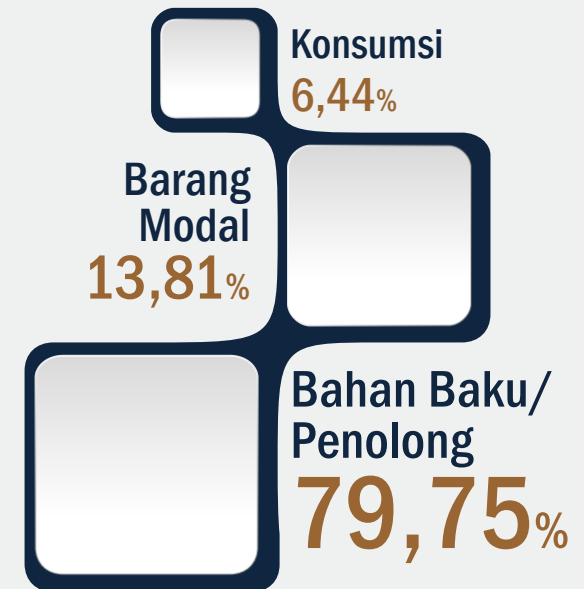
## Negara Asal Penyumbang Penurunan Terbesar April'21 terhadap Maret'21







## Struktur Penggunaan Komoditas Impor Januari-April 2021





Amerika Serikat

1,83

**Surplus**

Filipina

0,70

Jepang

0,66

Thailand

0,59



(0,01)

Taiwan



(0,32)

Korea Selatan



(0,34)

Tiongkok

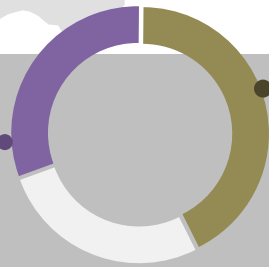
**Defisit**

ASEAN

Surplus USD 2,06 Miliar

Amerika dan Eropa

Surplus USD 3,44 Miliar



# PERKEMBANGAN STATISTIK TRANSPORTASI JAWA BARAT

No. 38/06/32/Th. XXIII, 2 Juni 2021



# Perkembangan Transportasi Angkutan Udara

5 Bandara diamati: Husein Sastranegara, Kertajati, Cakrabhuwana Penggung, Nusawiru, Wiriadinata



**Penumpang Penerbangan  
Domestik April 2021  
17.900 Orang**



**M-to-M** (Apr'21-to-Mar'21)  
Naik **8,67%**

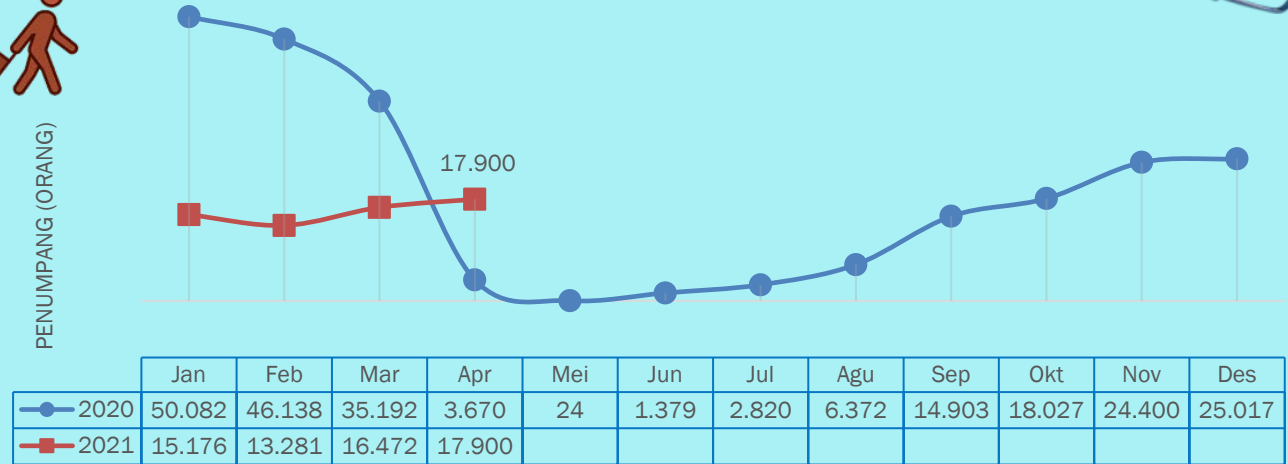


**Y-on-Y** (Apr'21-to-Apr'20)  
Naik **387,74%**

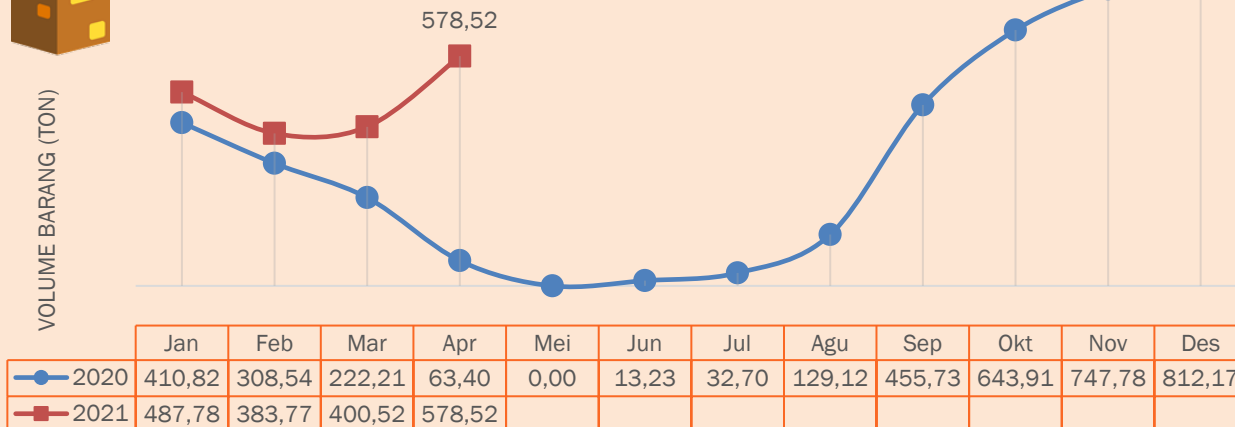


**C-to-C**  
(Jan-Apr '21 to Jan-Apr'20)  
Turun **53,49%**

PENUMPANG (ORANG)



VOLUME BARANG (TON)



**Muat Barang, Bagasi & Pos/Paket  
Domestik April 2021**

**578,52 Ton**



**M-to-M** (Apr'21-to-Mar'21)  
Naik **44,44%**



**Y-on-Y** (Apr'21-to-Apr'20)  
Naik **812,54%**



**C-to-C**  
(Jan-Apr '21 to Jan-Apr'20)  
Naik **84,15%**

# Perkembangan Transportasi Angkutan Laut

7 Pelabuhan diamati: Balongan, Cirebon, Eretan, Indramayu, Pamanukan, Pangandaran, Ratu



**Volume Barang & Peti Kemas  
Domestik April 2021**

**74,34** Ribu Ton

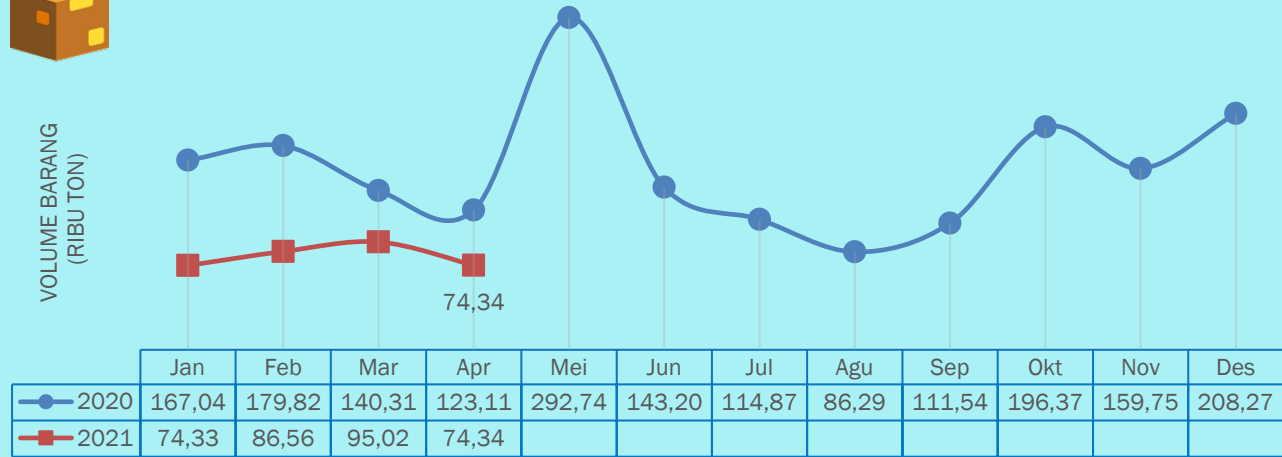
**M-to-M** (Apr'21-to-Mar'21)  
Turun **21,76%**

**Y-on-Y** (Apr'21-to-Apr'20)  
Turun **39,61%**

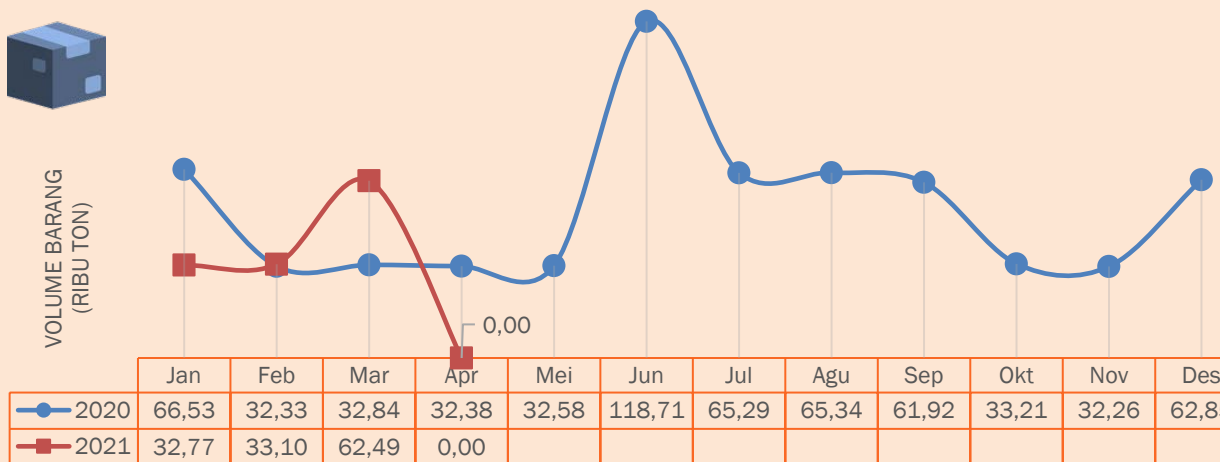
**C-to-C**  
(Jan-Apr '21 to Jan-Apr'20)  
Turun **45,89%**



VOLUME BARANG  
(RIBU TON)



VOLUME BARANG  
(RIBU TON)



**Volume Barang & Peti Kemas  
Internasional April 2021**

**0** Ribu Ton

**M-to-M** (Apr'21-to-Mar'21)  
Turun **100,00%**

**Y-on-Y** (Apr'21-to-Apr'20)  
Turun **100,00%**

**C-to-C**  
(Jan-Apr '21 to Jan-Apr'20)  
Turun **21,76%**







**Sensus Penduduk**  
September 2020

**TERIMA KASIH**  
*hatur nuhun*



**Sensus  
Penduduk  
2020**

#MencatatIndonesia



**BADAN PUSAT STATISTIK  
PROVINSI JAWA BARAT**



Jl. PHH. Mustofa No. 43 Bandung 40124



(022) 7272595; 7201696



(022) 7213572



<http://jabar.bps.go.id>



[bps3200@bps.go.id](mailto:bps3200@bps.go.id)

PST

[pst3200@bps.go.id](mailto:pst3200@bps.go.id)