

STATISTIK ANGKUTAN UDARA PROVINSI RIAU 2022



STATISTIK ANGKUTAN UDARA PROVINSI RIAU 2022



STATISTIK ANGKUTAN UDARA PROVINSI RIAU 2022

ISSN	: 2354-8142
No. Publikasi	: 14000.2316
Katalog BPS	: 8303001.14
Ukuran Buku	: 21 x 29,7 cm
Jumlah Halaman	: xiv + 27 halaman
Naskah	: BPS Provinsi Riau
Penyunting	: BPS Provinsi Riau
Desain Sampul	: BPS Provinsi Riau
Penerbit	: BPS Provinsi Riau
Pencetak	: BPS Provinsi Riau
Sumber Ilustrasi	: www.freepick.com

Dilarang mengumumkan, mendistribusikan, mengkomunikasikan, dan/atau menggandakan sebagian atau seluruh isi buku ini untuk tujuan komersial tanpa izin tertulis dari Badan Pusat Statistik Provinsi Riau

TIM PENYUSUN

Statistik Angkutan Udara Provinsi Riau Tahun 2022

Pengarah:

Asep Riyadi S.Si., M.M

Penanggungjawab Umum:

Fitri Hariyanti, SST, M.M

Editor:

Imelda Lestari, SST

Penulis Naskah & Pengolah Data:

Megananda Sinulingga, A.Md

<https://riaubps.go.id>

KATA PENGANTAR

Publikasi Statistik Angkutan Udara Provinsi Riau Tahun 2022 ini merupakan publikasi yang disajikan secara tahunan yang merangkum hasil pengolahan data statistik angkutan udara. Publikasi ini menyajikan data tentang lalu lintas angkutan udara berupa jumlah pesawat, penumpang, bagasi, kargo dan pengiriman barang pos yang dirinci menurut datang dan berangkat. Data yang disajikan berasal dari dokumen yang diterima dari bandar udara yang berada di bawah kewenangan PT. (Persero) Angkasa Pura II, serta Ditjen Perhubungan Udara, yang terletak di wilayah Provinsi Riau, yaitu Bandara Sultan Syarif Kasim II (Pekanbaru), Bandara Japura (Indragiri Hulu), Bandara Tempuling (Indragiri Hilir), Bandara Pinang Kampai (Dumai), dan Bandara Tuanku Tambusai (Rokan Hulu).

Dalam kesempatan ini, kami mengucapkan terima kasih kepada semua pihak yang telah berperan serta dalam mewujudkan publikasi ini, terutama kepada PT. (Persero) Angkasa Pura II, Kantor Unit Penyelenggaraan Bandar Udara, dan Satuan Pelayanan Bandar Udara setempat, yang telah membantu menyediakan data untuk penyusunan publikasi ini.

Akhirnya, saran dan kritik dari pengguna data sangat kami harapkan untuk penyempurnaan publikasi ini di masa yang akan datang.

Pekanbaru, April 2023
Kepala BPS Provinsi Riau



Asep Riyadi S.Si., M.M

ABSTRAKSI

Publikasi Statistik Angkutan Udara Provinsi Riau 2022 merupakan publikasi yang menyajikan data-data tentang angkutan udara di seluruh bandara yang berada di bawah kewenangan PT. (Persero) Angkasa Pura I dan II, serta Ditjen Perhubungan Udara, yang berada di Provinsi Riau, yaitu Bandara Sultan Syarif Kasim II di Kota Pekanbaru, Bandara Pinang Kampai di Kota Dumai, Bandara Tuanku Tambusai di Kabupaten Rokan Hulu, Bandara Japura di Kabupaten Indragiri Hulu dan Bandara Tempuling di Kabupaten Indragiri Hilir. Data yang disajikan meliputi data lalu lintas pesawat, penumpang, bagasi, kargo dan barang pos selama tahun 2022.

Pada tahun 2022, aktivitas penerbangan udara sudah mulai menunjukkan perkembangan karena pandemi COVID-19 sudah mulai menunjukkan tanda semakin mereda. Tentu saja hal ini sangat berdampak bagi jumlah penerbangan pesawat dan jumlah penumpang di seluruh bandara di Indonesia termasuk Riau. Pada akhir tahun 2022, kegiatan penerbangan sudah mulai dilonggarkan tetapi dengan aturan yang harus ditaati.

Jumlah penerbangan pesawat di Provinsi Riau sebanyak 19.364 unit atau naik 46,49 persen dibandingkan tahun 2021 yang sebanyak 13.219 unit. Jumlah penerbangan didominasi oleh penerbangan di Bandara Sultan Syarif Kasim II sebesar 95,82 persen, Bandara Pinang Kampai 3,33 persen, Bandara Tuanku Tambusai sebesar 0,80 persen sedangkan Bandara Japura sebesar 0,05 persen, Bandara Tempuling sebesar tidak ada kegiatan penerbangan selama tahun 2022. Dalam kurun waktu tahun 2016-2019, jumlah penerbangan mengalami perkembangan yang cukup fluktuatif, namun pada tahun 2020 dan 2021 mengalami penurunan karena adanya pandemi COVID-19 dan mulai bangkit lagi di awal tahun 2022.

Jumlah penumpang baik yang datang dan berangkat juga mengalami kenaikan, berbanding lurus dengan naiknya jumlah penerbangan pesawat selama tahun 2022. Jumlah penumpang tahun 2022 sebanyak 2,24 juta orang. Jumlah ini mengalami kenaikan sebesar 86,02 persen dibandingkan tahun 2021 dengan jumlah penumpang sebanyak 1,20 juta orang.

Dalam kurun waktu 2016-2022, perkembangan jumlah bagasi, kargo dan pos juga mengalami kenaikan seiring dengan perkembangan jumlah penerbangan dan penumpang.

DAFTAR ISI

	Halaman
Kata Pengantar	v
Abstraksi	vii
Daftar Isi	ix
Daftar Grafik	xi
Daftar Tabel	xiii
Penjelasan Umum	3
I Latar Belakang	3
II Tujuan	3
III Ruang Lingkup	3
IV Konsep dan Definisi	4
V Ulasan Singkat	5
Tabel-Tabel	13

DAFTAR GRAFIK

	Halaman
Grafik 1. Jumlah Penerbangan Menurut Jenis Penerbangan di Provinsi Riau, 2016 – 2022 (Unit)	6
Grafik 2. Jumlah Penerbangan Menurut Bandar Udara di Provinsi Riau, 2022 (Orang)	7
Grafik 3. Persentase Banyaknya Penumpang Menurut Bandar Udara di Provinsi Riau, 2022	8
Grafik 4. Jumlah Penumpang yang Datang dan Berangkat di Bandar Udara Provinsi Riau, 2016 – 2022 (Orang)	8
Grafik 5. Jumlah Bagasi dan Kargo yang Dibongkar dan Dimuat di Bandar Udara Provinsi Riau, 2016 – 2022 (Ton)	9
Grafik 6. Jumlah Barang Pos yang Dibongkar dan Dimuat di Bandar Udara Provinsi Riau, 2016 - 2022 (Ton)	10

DAFTAR TABEL

	Halaman
Tabel 1. Jumlah Penerbangan Menurut Jenis Penerbangan dan Bandar Udara di Provinsi Riau, 2016-2022 (Unit)	13
Tabel 2. Jumlah Penumpang Menurut Jenis Penerbangan dan Bandar Udara di Provinsi Riau, 2016-2022 (Orang)	14
Tabel 3. Jumlah Bagasi Menurut Jenis Penerbangan dan Bandar Udara di Provinsi Riau, 2016-2022 (Kg)	15
Tabel 4. Jumlah Kargo Menurut Jenis Penerbangan dan Bandar Udara di Provinsi Riau, 2016-2022 (Kg)	16
Tabel 5. Jumlah Barang Pos Menurut Jenis Penerbangan dan Bandar Udara di Provinsi Riau, 2016-2022 (Kg)	17
Tabel 6. Jumlah Penerbangan Menurut Jenis Penerbangan dan Bulan di Bandar Udara Sultan Syarif Kasim II, 2016-2022 (Unit)	18
Tabel 7. Jumlah Penumpang Menurut Jenis Penerbangan dan Bulan di Bandar Udara Sultan Syarif Kasim II, 2016-2022 (Orang)	19
Tabel 8. Jumlah Bagasi Menurut Jenis Penerbangan dan Bulan di Bandar Udara Sultan Syarif Kasim II, 2016-2022 (Kg)	20
Tabel 9. Jumlah Kargo Menurut Jenis Penerbangan dan Bulan di Bandar Udara Sultan Syarif Kasim II, 2016-2022 (Kg)	21
Tabel 10. Jumlah Barang Pos Menurut Jenis Penerbangan dan Bulan di Bandar Udara Sultan Syarif Kasim II, 2016-2022 (Kg)	22
Tabel 11. Jumlah Penerbangan dan Penumpang Menurut Bulan di Bandar Udara Pinang Kampai, 2016-2022	23
Tabel 12. Jumlah Bagasi dan Kargo Menurut Bulan di Bandar Udara Pinang Kampai, 2016-2022 (Kg)	24
Tabel 13. Jumlah Penerbangan dan Penumpang Menurut Bulan di Bandar Udara Japura, 2016-2022.....	25
Tabel 14. Jumlah Bagasi dan Kargo Menurut Bulan di Bandar Udara Japura, 2016 2022 (Kg)	26
Tabel 15. Jumlah Penerbangan dan Penumpang Menurut Bulan di Bandar Udara Tuanku Tambusai, 2016-2022	27

STATISTIK ANGKUTAN UDARA PROVINSI RIAU 2022



**Jumlah
Bandara**

5

**Jumlah
Penerbangan**

19,36 ribu

**Jumlah
Penumpang**

2,24 juta

<https://riau.bps.go.id>

PENJELASAN UMUM

I. Latar belakang

Transportasi mempunyai peranan yang sangat penting dan strategis dalam mendukung, mendorong dan menunjang segala aspek kehidupan baik di bidang ekonomi, sosial budaya, politik, dan pertahanan keamanan. Transportasi udara menjadi kian penting akibat luasnya wilayah Negara Kesatuan Republik Indonesia yang dipisahkan oleh perairan yang luas. Transportasi udara merupakan sarana transportasi yang dapat menghubungkan wilayah-wilayah tersebut dengan waktu tempuh yang cepat. Untuk menata sistem transportasi udara nasional yang andal, terpadu dan terarah, perencanaan dan pengembangannya harus didukung oleh kualitas sumber daya manusia serta terpenuhinya data statistik transportasi udara yang tepat waktu, dapat dipercaya dan memiliki tingkat akurasi yang tinggi.

II. Tujuan

Penyusunan publikasi statistik angkutan udara yang dilakukan setiap tahun oleh Badan Pusat Statistik Provinsi Riau dimaksudkan untuk dapat digunakan dalam perencanaan dan pengambilan kebijakan, khususnya pada pembangunan dan pengembangan transportasi udara, di masa yang akan datang. Informasi yang disajikan meliputi lalu lintas angkutan udara yang terdiri dari lalu lintas pesawat, penumpang, bagasi, barang dan pos/paket yang diperoleh dari seluruh bandar udara yang ada di Provinsi Riau.

III. Ruang Lingkup

Penyusunan publikasi ini berdasarkan hasil pengolahan dari laporan bulanan lalu lintas angkutan udara yang merupakan catatan administrasi yang berisi data-data tentang lalu lintas pesawat, penumpang, bagasi, kargo dan barang pos di seluruh bandara yang berada di bawah kewenangan PT. (Persero) Angkasa Pura I dan II, serta Ditjen Perhubungan Udara, yang berada di Provinsi Riau, yaitu Bandara Sultan Syarif Kasim II di Kota Pekanbaru, Bandara Pinang Kampai di Kota Dumai, Bandara Tempuling di Kabupaten Indragiri Hilir, Bandara Japura di Kabupaten Indragiri Hulu, dan Bandara Tuanku Tambusai di Kabupaten Rokan Hulu.

IV. Konsep dan Definisi

Bandar Udara adalah suatu tempat/area yang memiliki fasilitas dan peralatan untuk menampung kedatangan, keberangkatan dan pergerakan pesawat terbang beserta penumpang ataupun barang yang diangkutnya. Namun jika dikaji lebih lanjut, saat ini bandar udara sudah merupakan kawasan tersendiri baik dilihat dari sudut operasi penerbangan, sudut sosial ekonomi maupun dari sudut pertahanan dan keamanan negara.

Produksi suatu pelabuhan udara dapat dilihat dari indikator-indikator seperti jumlah pesawat yang berangkat dan datang, penumpang yang berangkat, penumpang datang maupun penumpang transit, barang, bagasi dan pos/paket yang dimuat dan dibongkar di suatu bandar udara. Semakin tinggi tingkat kesibukan yang terjadi di suatu bandar udara, semakin besar pula tingkat produksinya, karena berkaitan dengan fasilitas bandar udara yang terpakai. Pesawat terbang dimaksud adalah pesawat terbang yang datang dan berangkat dari bandara, dalam satuan unit. Banyaknya penumpang dimaksud adalah banyaknya penumpang yang tiba di bandara, berangkat dari bandara dan transit di bandara dalam satuan orang.

Bagasi yang dimaksud adalah bagasi yang dimuat dan dibongkar di bandara dalam satuan kilogram.

Barang/kargo yang dimaksud merupakan kiriman/paket yang dikirim dan diterima dengan menggunakan jasa angkutan udara umum atau khusus pesawat barang.

Berat barang/kargo adalah berat barang yang dimuat dan dibongkar di bandara, dalam satuan kilogram.

Barang Pos yang dimaksud adalah barang-barang pos yang dimuat dan dibongkar di bandara, dalam satuan kilogram.

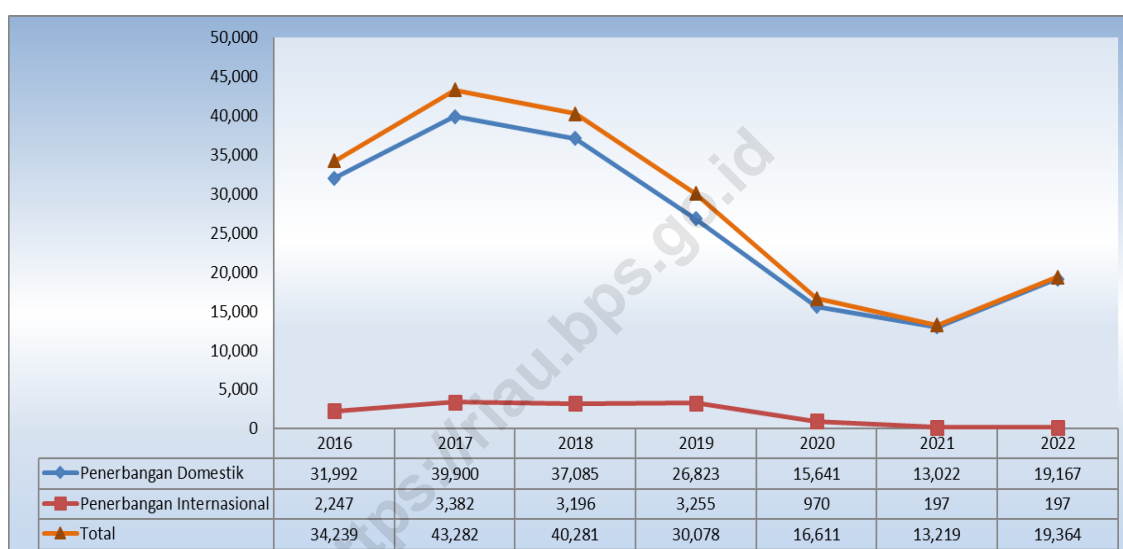
V. Ulasan Singkat

Pada Tahun 2022 aktivitas transportasi udara di Provinsi Riau sudah mulai menunjukkan peningkatan dibanding pada tahun-tahun sebelumnya meskipun belum bisa menyamai dengan tahun sebelum pandemi Covid-19 melanda dunia. Pemerintah pada tahun 2022 melalui kementerian perhubungan berupaya sekuat tenaga untuk kembali memulihkan kondisi aktivitas Bandar udara dan penerbangan. Meskipun pandemi Covid-19 sudah melandai dan kelonggaran sudah banyak diterapkan dalam sistem transportasi udara dan beberapa kebijakan yang mendukung perkembangan aktivitas transportasi Udara di Indonesia belum terlalu signifikan terhadap perkembangan tersebut dan efek panjang pandemi Covid-19 ditahun-tahun sebelumnya membuat sejumlah maskapai penerbangan masih membatasi pelayannya di seluruh Indonesia termasuk di Provinsi Riau.

Pemerintah Provinsi Riau terus berusaha meningkatkan pelayannya terutama transportasi udara, peningkatan pelayannya transportasi dari tahun ke tahun sangat dibutuhkan seiring dengan peningkatan jumlah penduduk dan kesejahteraan masyarakat Provinsi Riau yang semakin meningkat, Jika diamati secara umum aktifitas penerbangan di tiap bandara di Provinsi Riau meningkat tetapi tidak bisa dipungkiri juga dibalik perkembangan transportasi udara yang berkembang di beberapa bandara ada juga bandara yang berkurang aktivitasnya yakni Bandar Udara Pinang Kampai dan Bandar Udara Tempuling, Bandar Udara Pinang Kampai mengalami penurunan aktivitasnya disebabkan beberapa factor, dimana factor yang dominan adalah dibangunnya jalan tol Pekanbaru - Dumai yang secara perlahan menunjukkan imbasnya ke aktivitas penerbangan di bandar udara Pinang Kampai di Kota Dumai. Sejak diresmikannya tahun 2021 dan mulai beroperasinya jalan Tol Permai (Pekanbaru-Dumai) mulai menunjukkan penurunan aktifitas penumpang angkutan udara dikarenakan akses menuju Kota Dumai melewati jalan tol tersebut saat ini lebih singkat dalam hal waktu dan biaya. Sedangkan untuk Bandar udara Tempuling yang terletak di Kota Tembilahan Kabupaten Indragiri Hilir selama tahun 2022 tidak ada aktivitas angkutan udara karena maskapai yang sebelumnya yakni Maskapai Susi Air menghentikan rute jalur penerbangan ke Bandar udara tersebut terkait alasan operasional. Pemerintah Provinsi Riau juga selalu berusaha menjaga kondisi udara di Provinsi Riau agar tidak terdampak kabut asap yang secara langsung berdampak terhadap aktivitas penerbangan.

Jumlah penerbangan domestik di Provinsi Riau baik yang datang maupun berangkat pada tahun 2022 sebanyak 19.167 unit. Jumlah ini naik 47,19 persen jika dibandingkan tahun 2021 yang tercatat ada sebanyak 13.022 unit. Sedangkan untuk penerbangan internasional tidak mengalami perubahan, pada tahun 2022 tercatat ada sebanyak 197 penerbangan internasional demikian juga pada tahun 2022 sebanyak 197 penerbangan.


Grafik 1. Jumlah Penerbangan Menurut Jenis Penerbangan di Provinsi Riau, 2016 – 2022 (Unit)



Jika dilihat dari masing-masing bandara, jumlah penerbangan di Bandara Sultan Syarif Kasim II selama tahun 2022 mendominasi jumlah penerbangan dimana pada tahun 2021 dimana pesawat yang datang dan berangkat sejumlah 13.022 unit, sedangkan pada tahun 2022 mengalami kenaikan sebesar 17,28 persen menjadi 18.555 unit. Jumlah penerbangan pesawat pada tahun 2022 di Bandara Pinang Kampai sebanyak 645 unit naik 75,27 persen dibanding tahun 2021 sebanyak 368 unit, kemudian Bandara Tuanku Tambusai pada tahun 2022 sebanyak 154, bandara Japura sebanyak 10 unit, sedangkan bandara Tempuling tidak ada kegiatan penerbangan.

Khusus untuk Bandara Japura yang berada di Kabupaten Indragiri Hulu mulai tahun 2019 telah mengalami perubahan fungsi.

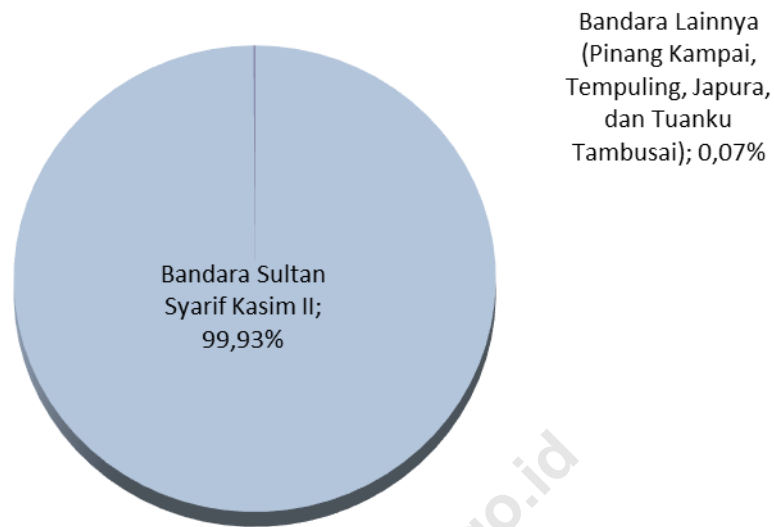
Grafik 2. Jumlah Penerbangan Menurut Bandar Udara di Provinsi Riau, 2022 (Unit)



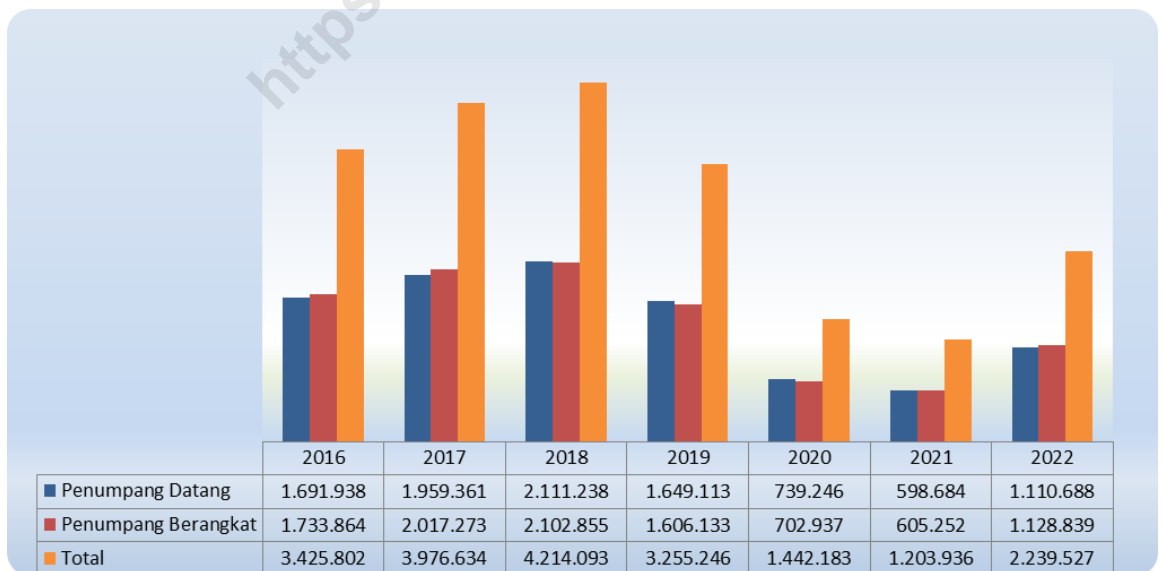
Jika dilihat dari jumlah pesawat yang datang dan berangkat, untuk Bandara SSK II jumlah pesawat yang berangkat lebih banyak daripada yang datang. Pesawat yang berangkat sebanyak 9.720 unit, sedangkan yang datang sebanyak 8.835 unit. Pada Bandara Pinang Kampai, jumlah pesawat berangkat lebih sedikit dari pesawat yang datang yakni pesawat berangkat 324 unit dan pesawat datang sebanyak 321 unit. Pada Bandara Tuanku Tambusai pesawat berangkat dan datang sama banyaknya yakni sebanyak 77 unit selama tahun 2022. Bandara Japura sebanyak 5 unit pesawat yang datang dan berangkat dan bandara Tempuling selama tahun 2022 tidak ada penerbangan.

Kedatangan dan keberangkatan penumpang di Provinsi Riau secara keseluruhan didominasi oleh penumpang di Bandara Sultan Syarif Kasim II yaitu sebesar 99,93 persen. Sedangkan Bandara Pinang Kampai hanya 0,02 persen, dan Bandara Tuanku Tambusai hanya 0,05 persen.

Grafik 3. Persentase Banyaknya Penumpang Menurut Bandar Udara di Provinsi Riau, 2022



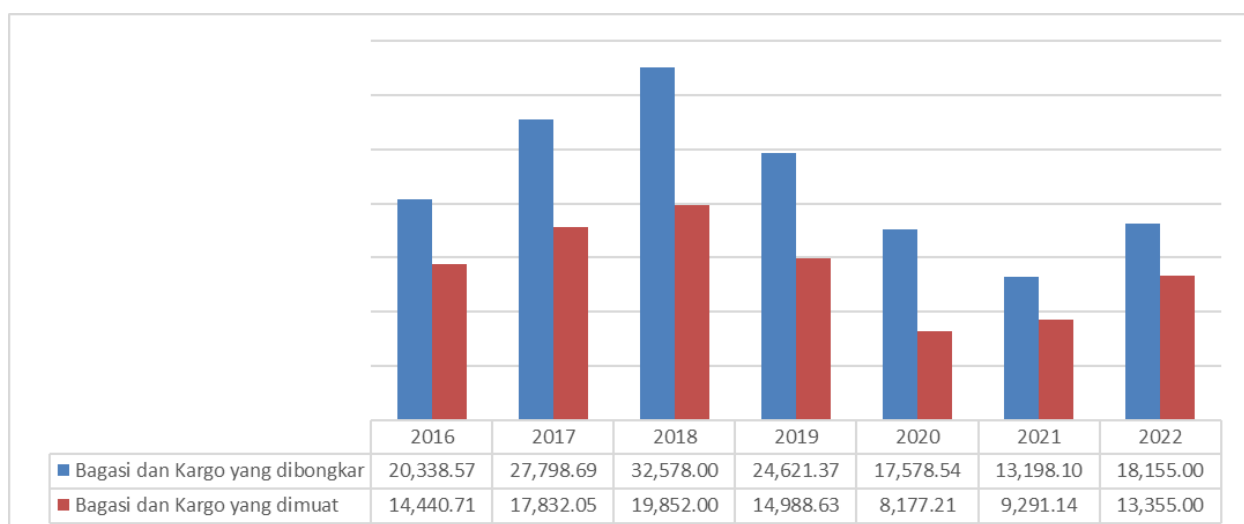
Grafik 4. Jumlah Penumpang yang Datang dan Berangkat di Bandar Udara Provinsi Riau, 2016-2022 (Orang)



Kenaikan jumlah pesawat yang datang dan berangkat selama tahun 2022 diikuti kenaikan jumlah penumpang karena jumlah penumpang langsung mengalami lonjakan kenaikan. Jumlah seluruh penumpang domestik dan internasional baik yang datang dan berangkat di seluruh Bandara yang ada di Provinsi Riau pada tahun 2022 mengalami kenaikan sebesar 86,17 persen dimana pada tahun 2021 sebanyak 1,20 juta orang menjadi 2,23 juta orang di tahun 2022. Jika dilihat dari masing-masing Bandar Udara, Jumlah penumpang paling banyak berada di Bandar Udara Sultan Syarif Kasim II yaitu sebanyak 2,23 juta, jumlah ini naik 86,06 persen, sedangkan Bandar Udara Pinang Kampai turun 48,31 persen dimana tahun 2021 sebanyak 919 orang menjadi 475 orang pada 2022, Bandara Japura turun sebanyak 44,44 persen dimana tahun 2021 sebanyak 18 orang menjadi 10 orang pada tahun 2022, Bandar Udara Tuanku Tambusai pada tahun 2022 sebanyak 1.033 orang, dan bandara udara Tempuling tidak ada kegiatan aktivitas penumpang.

Tahun 2022, jumlah bagasi dan kargo yang dibongkar di seluruh bandara di Provinsi Riau sebanyak 18.155 ton atau naik 43,74 persen, dibanding tahun 2021 hanya sebanyak 13.198 ton. Sedangkan jumlah bagasi dan kargo yang dimuat mengalami peningkatan sebesar 37,55 persen dimana pada tahun 2021 sebesar 9.291 ton menjadi 13.355 ton dibandingkan tahun 2022.

Grafik 5. Jumlah Bagasi dan Kargo yang Dibongkar dan Dimuat di Bandar Udara Provinsi Riau, 2016-2022 (Ton)

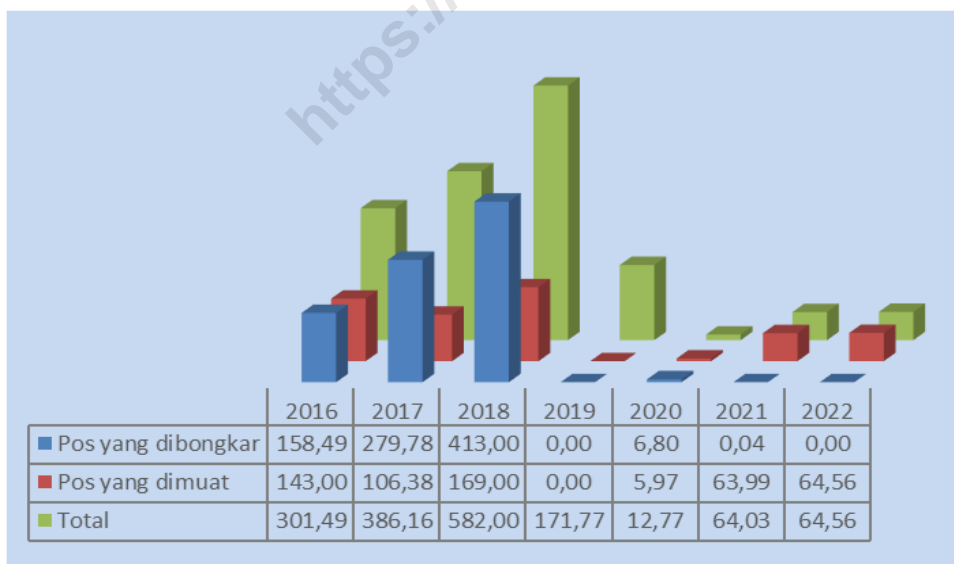


Jumlah kargo yang dibongkar selama tahun 2022 sebanyak 9.132,10 ton atau naik tipis sebesar 0,02 persen dibandingkan tahun 2021 yang sebanyak 9.130,63 ton. Begitu juga jumlah kargo yang dimuat mengalami kenaikan sebesar 0,01 persen yaitu dari 5.320,63 ton pada tahun 2021 menjadi 5.321,41 ton pada tahun 2022.

Jumlah bagasi yang dibongkar selama tahun 2022 sebanyak 9.022,90 ton atau naik tinggi sebesar 121,83 persen dibandingkan tahun 2021 yang sebanyak 4.067,35 ton. Begitu juga jumlah bagasi yang dimuat mengalami kenaikan sebesar 102,36 persen yaitu dari 3.970,12 ton pada tahun 2021 menjadi 8.034 ton pada tahun 2022. Untuk bagasi dan kargo yang hanya ada di bandara Sultan Syarif Kasim II Pekanbaru dan Bandara Pinang Kampai Kota Dumai dan bandara Tuanku Tambusai Kab Rokan Hulu.

Pada tahun 2022 berbeda dengan tahun sebelumnya jumlah barang pos pada tahun 2022 yang ada hanya yang dimuat yaitu sebanyak 64,56 ton, sedangkan pada tahun sebelumnya hanya ada barang Pos yang dibongkar 63,99 ton. Barang pos yang dibongkar maupun dimuat seluruhnya terdapat di Bandara Sultan Syarif Kasim II.

Grafik 6. Jumlah Barang Pos yang Dibongkar dan Dimuat di Bandar Udara Provinsi Riau, 2016-2022 (Ton)



STATISTIK ANGKUTAN UDARA PROVINSI RIAU 2022



Jumlah Bagasi
17,06 ribu ton

Jumlah Kargo
14,45 ribu ton



Jumlah Barang Pos
64,56 ton

Tabel 1 Jumlah Penerbangan Menurut Jenis Penerbangan dan Bandar Udara di Provinsi Riau, 2016 - 2022 (unit)

Tahun/Bandar Udara	Domestik		Internasional		Jumlah	
	Datang	Berangkat	Datang	Berangkat	Datang	Berangkat
(1)	(2)	(3)	(4)	(5)	(6)	(7)
1. Sultan Syarif Qasim	8.736	9.622	99	98	8.835	9.720
2. Pinang Kampai	321	324	-	-	321	324
3. Tuanku Tambusai	77	77	-	-	77	77
4. Japura	5	5	-	-	5	5
5. Tempuling	-	-	-	-	-	-
2022	9.139	10.028	99	98	9.238	10.126
2021	6.513	6.509	99	98	6.612	6.607
2020	7.815	7.826	487	483	8.302	8.309
2019	13.406	13.417	1.634	1.621	15.040	15.038
2018	18.535	18.550	1.593	1.603	20.128	20.153
2017	19.947	19.953	1.698	1.684	21.645	21.637
2016	15.999	15.993	1.122	1.125	17.121	17.118

Tabel 2 Jumlah Penumpang Menurut Jenis Penerbangan dan Bandar Udara di Provinsi Riau, 2016 - 2022 (orang)

Tahun/Bandar Udara	Domestik		Transit	Internasional		Transit
	Datang	Berangkat		Datang	Berangkat	
(1)	(2)	(3)	(4)	(5)	(6)	(7)
1. Sultan Syarif Qasim	1.089.501	1.106.115	3.009	20.503	21.890	1
2. Pinang Kampai	231	244	-	-	-	-
5. Tuanku Tambusai	448	585	-	-	-	-
4. Japura	5	5	-	-	-	-
5. Tempuling	-	-	-	-	-	-
2022	1.090.185	1.106.949	3.009	20.503	21.890	1
2021	598.568	605.088	3.157	116	164	-
2020	703.199	669.801	7.683	36.047	33.136	3
2019	1.493.747	1.448.310	34.361	155.366	157.823	-
2018	1.965.934	1.963.027	34.361	145.304	139.828	-
2017	1.822.290	1.876.560	-	137.071	140.713	-
2016	1.589.802	1.628.436	-	102.136	105.428	-

Tabel 3 Jumlah Bagasi Menurut Jenis Penerbangan dan Bandar Udara di Provinsi Riau, 2016 - 2022 (kg)

Bandar Udara	Domestik		Internasional		Jumlah	
	Bongkar	Muat	Bongkar	Muat	Bongkar	Muat
(1)	(2)	(3)	(4)	(5)	(6)	(7)
1. Sultan Syarif Qasim	8.719.290	7.837.321	291.270	183.337	9.010.560	8.020.658
2. Pinang Kampai	8.691	8.793	-	-	8.691	8.793
3. Tuanku Tambusai	3.651	4.552	-	-	3.651	4.552
4. Japura	-	-	-	-	-	-
5. Tempuling	-	-	-	-	-	-
2022	8.731.632	7.850.666	291.270	183.337	9.022.902	8.034.003
2021	4.067.641	3.970.563	9	-	4.067.348	3.970.121
2020	3.901.170	3.226.449	386.240	199.320	4.287.410	3.425.769
2019	8.481.596	7.476.197	1.891.674	1.370.743	10.373.270	8.846.940
2018	14.227.129	12.989.717	1.457.804	982.493	15.684.933	13.972.210
2017	13.811.537	12.390.785	1.318.550	957.661	15.130.087	13.348.446
2016	11.823.289	10.556.137	893.295	1.295.678	12.716.584	11.851.815

Tabel 4 Jumlah Kargo Menurut Jenis Penerbangan dan Bandar Udara di Provinsi Riau, 2015 - 2021 (kg)

Bandar Udara	Domestik		Internasional		Jumlah	
	Bongkar	Muat	Bongkar	Muat	Bongkar	Muat
(1)	(2)	(3)	(4)	(5)	(6)	(7)
1. Sultan Syarif Qasim	9.130.639	5.320.637	-	-	9.130.639	5.320.637
2. Pinang Kampai	724	-	-	-	724	-
3. Tuanku Tambusai	741	774	-	-	741	774
4. Japura	-	-	-	-	-	-
5. Tempuling						
2022	9.132.104	5.321.411	-	-	9.132.104	5.321.411
2021	9.130.879	5.320.637	-	-	9.130.639	5.320.637
2020	13.282.965	4.666.491	8.162	84.953	13.291.127	4.751.444
2019	13.133.999	5.266.589	1.115.214	875.100	14.248.096	6.141.689
2018	16.888.505	5.851.844	16.689	28.022	16.893.362	5.879.866
2017	12.653.251	4.478.317	5.284	15.356	12.658.535	4.493.673
2016	7.618.054	2.571.197	3.935	17.695	7.621.989	2.588.892

Tabel 5 Jumlah Barang Pos Menurut Jenis Penerbangan dan Bandar Udara di Provinsi Riau, 2016 – 2022 (kg)

Bandar Udara	Domestik		Internasional		Jumlah	
	Bongkar	Muat	Bongkar	Muat	Bongkar	Muat
(1)	(2)	(3)	(4)	(5)	(6)	(7)
1. Sultan Syarif Qasim	-	64.568	-	-	-	64.568
2. Pinang Kampai	-	-	-	-	-	-
3. Tuanku Tambusai	-	-	-	-	-	-
4. Japura	-	-	-	-	-	-
5. Tempuling	-	-	-	-	-	-
2022	-	64.568	-	-	-	64.568
2021	44	63.990	-	-	44	63.990
2020	6.792	53.972	-	-	6.792	53.972
2019	171.725	152.725	46	-	171.771	152.725
2018	614.444	165.491	7	4.056	614.451	169.547
2017	279.177	106.381	601	-	279.778	106.381
2016	158.485	143.000	-	-	158.485	143.000

Tabel 6 Jumlah Penerbangan Menurut Jenis Penerbangan dan Bulan di Bandar Udara Sultan Syarif Kasim II, 2016 - 2022 (unit)

Bandar Udara	Domestik		Internasional		Jumlah	
	Datang	Berangkat	Datang	Berangkat	Datang	Berangkat
(1)	(2)	(3)	(4)	(5)	(6)	(7)
Januari	665	665	2	1	667	666
Februari	581	583	-	1	581	584
Maret	697	694	2	4	699	698
April	685	689	5	2	690	691
Mei	841	842	2	1	843	843
Juni	758	756	1	1	759	757
Juli	780	781	9	8	789	789
Agustus	714	703	16	18	730	721
September	676	677	39	38	715	715
Oktober	758	759	66	65	824	824
November	738	732	87	90	825	822
Desember	843	1.741	92	95	935	1.836
2022	8.736	9.622	321	324	9.057	9.946
2021	6.276	6.272	99	98	6.375	6.370
2020	7.212	7.225	487	483	7.699	7.708
2019	23.083	24.851	739	745	23.822	25.596
2018	14.774	14.803	1.593	1.603	16.367	16.406
2017	14.199	14.207	1.698	1.684	15.897	15.891
2016	11.687	11.686	1.122	1.125	12.809	12.811

Tabel 7 Jumlah Penumpang Menurut Jenis Penerbangan dan Bulan di Bandar Udara Sultan Syarif Kasim II, 2016 - 2022 (orang)

Bandar Udara	Domestik			Internasional		
	Datang	Berangkat	Transit	Datang	Berangkat	Transit
(1)	(2)	(3)	(4)	(5)	(6)	(7)
Januari	81.216	87.488	630	0	0	-
Februari	63.900	65.750	426	0	0	-
Maret	87.554	85.859	198	0	2	-
April	90.228	82.514	412	2	4	-
Mei	111.848	126.669	396	0	0	-
Juni	97.614	103.742	474	1	0	-
Juli	105.070	103.939	55	37	67	-
Agustus	82.971	84.149	10	121	116	-
September	80.357	84.381	79	1.450	1.654	1
Oktober	91.439	91.692	135	4.440	5.016	-
Nopember	91.112	89.494	131	5.935	5.589	-
Desember	106.192	100.438	211	8.517	9.442	-
2022	1.089.501	1.106.115	3.157	20.503	21.890	1
2021	598.058	604.521	3.157	116	164	-
2020	688.036	655.501	7.683	36.047	33.136	3
2019	1.438.534	1.389.782	-	155.366	157.823	-
2018	1.904.676	1.900.092	34.068	145.304	139.828	-
2017	1.761.503	1.814.265	-	137.071	140.713	-
2016	1.558.940	1.597.511	-	102.136	105.428	-

Tabel 8 Jumlah Bagasi Menurut Jenis Penerbangan dan Bulan di Bandar Udara Syarif Kasim II, 2016 - 2022 (kg)

Bandar Udara	Domestik		Internasional		Jumlah	
	Bongkar	Muat	Bongkar	Muat	Bongkar	Muat
(1)	(2)	(3)	(4)	(5)	(6)	(7)
Januari	649.130	670.681	-	-	649.130	670.681
Februari	498.633	486.158	-	-	498.633	486.158
Maret	648.529	382.335	-	-	648.529	382.335
April	751.961	581.942	-	-	751.961	581.942
Mei	890.949	1.073.093	-	-	890.949	1.073.093
Juni	732.656	756.512	-	-	732.656	756.512
Juli	825.643	779.338	-	180	825.643	779.518
Agustus	689.485	653.917	95	425	689.580	654.342
September	626.892	597.362	21.739	14.419	648.631	611.781
Oktober	719.720	606.463	74.986	47.432	794.706	653.895
November	706.729	577.571	93.762	44.917	800.491	622.488
Desember	978.963	671.949	100.688	76.144	1.079.651	748.093
2022	8.719.290	7.837.321	291.270	183.517	9.010.560	8.020.838
2021	4.058.648	3.961.328	9	-	4.058.657	3.961.328
2020	3.838.740	3.159.405	386.240	199.320	4.224.980	3.358.725
2019	8.258.317	7.245.986	1.891.674	1.370.743	10.149.991	8.616.729
2018	13.875.532	12.656.434	1.457.804	982.493	15.333.336	13.638.927
2017	13.416.509	11.998.775	1.318.550	957.661	14.735.059	12.956.436
2016	11.651.799	10.393.495	893.295	1.295.678	12.545.094	11.689.173

Tabel 9 Jumlah Kargo Menurut Jenis Penerbangan dan Bulan di Bandar Udara Sultan Syarif Kasim II, 2016 - 2022 (kg)

Bandar Udara	Domestik		Internasional		Jumlah	
	Bongkar	Muat	Bongkar	Muat	Bongkar	Muat
(1)	(2)	(3)	(4)	(5)	(6)	(7)
Januari	593.851	353.732	-	-	593.851	353.732
Februari	571.008	332.282	-	-	571.008	332.282
Maret	661.109	563.375	-	-	661.109	563.375
April	719.469	455.688	-	-	719.469	455.688
Mei	499.284	347.005	-	-	499.284	347.005
Juni	684.540	417.104	-	-	684.540	417.104
Juli	702.756	402.508	-	-	702.756	402.508
Agustus	931.968	389.425	-	-	931.968	389.425
September	1.008.883	384.754	-	-	1.008.883	384.754
Oktober	906.430	382.222	39	-	906.469	382.222
November	1.025.421	395.115	90	-	1.025.511	395.115
Desember	1.188.656	423.978	-	-	1.188.656	423.978
2022	9.493.375	4.847.188	129	-	9.493.504	4.847.188
2021	9.130.639	5.320.637	-	-	9.130.639	5.320.637
2020	13.282.965	4.666.491	8.162	84.953	13.291.127	4.751.444
2019	13.132.492	5.259.664	1.115.214	875.100	14.247.706	6.134.764
2018	13.132.492	5.844.896	16.689	28.022	13.149.181	5.872.918
2017	12.648.947	4.456.207	5.284	15.356	12.654.231	4.471.563
2016	7.545.349	2.506.534	3.935	17.695	7.549.284	2.524.229

Tabel 10 Jumlah Barang Pos Menurut Jenis Penerbangan dan Bulan di Bandar Udara Sultan Syarif Kasim II, 2016 - 2022 (kg)

Bandar Udara	Domestik		Internasional		Jumlah	
	Bongkar	Muat	Bongkar	Muat	Bongkar	Muat
(1)	(2)	(3)	(4)	(5)	(6)	(7)
Januari	-	3.321	-	-	-	3.321
Februari	-	3.846	-	-	-	3.846
Maret	-	6.045	-	-	-	6.045
April	-	4.676	-	-	-	4.676
Mei	-	2.355	-	-	-	2.355
Juni	-	4.169	-	-	-	4.169
Juli	-	5.945	-	-	-	5.945
Agustus	-	5.693	-	-	-	5.693
September	-	4.906	-	-	-	4.906
Oktober	-	7.736	-	-	-	7.736
November	-	8.133	-	-	-	8.133
Desember	-	7.743	-	-	-	7.743
2022	-	64.568	-	-	-	64.568
2021	44	63.990	-	-	44	63.990
2020	6.792	53.972	-	-	6.792	53.972
2019	171.725	152.725	46	-	171.771	152.725
2018	614.444	165.491	7	4.056	614.451	169.547
2017	279.177	106.381	601	-	279.778	106.381
2016	158.485	143.000	-	-	158.485	143.000

Tabel 11 Jumlah Penerbangan dan Penumpang Menurut Bulan di Bandar Udara Pinang Kampai, 2016 - 2022

Bandar Udara	Penerbangan		Penumpang	
	Datang	Berangkat	Datang	Berangkat
(1)	(2)	(3)	(4)	(5)
Januari	4	4	69	93
Februari	6	6	58	51
Maret	5	5	7	0
April	6	6	0	0
Mei	5	5	0	0
Juni	6	6	1	7
Juli	18	18	0	0
Agustus	15	14	11	11
September	8	9	32	29
Oktober	10	10	26	26
November	2	2	27	27
Desember	1	1	0	0
2022	86	86	231	244
2021	184	184	470	449
2020	569	571	14.957	14.082
2019	1.177	1.177	53.155	55.432
2018	1.917	1.916	58.470	60.090
2017	1.685	1.685	60.631	62.015
2016	978	978	30.720	30.773

Tabel 12 Jumlah Bagasi dan Kargo Menurut Bulan di Bandar Udara
Kampai, 2016 - 2022 (Kg)

Bandar Udara	Bagasi		Kargo	
	Bongkar	Muat	Bongkar	Muat
(1)	(2)	(3)	(4)	(5)
Januari	966	1242	-	-
Februari	859	899	724	-
Maret	-	-	-	-
April	-	-	-	-
Mei	-	-	-	-
Juni	-	-	-	-
Juli	-	-	-	-
Agustus	-	-	-	-
September	-	66	-	-
Oktober	-	-	-	-
November	-	-	-	-
Desember	-	-	-	-
2022	1.825	2.207	724	-
2021	8.691	8.793	111	377
2020	214.190	222.647	390	6.925
2019	347.572	328.676	5.787	6.948
2018	395.028	392.010	4.304	22.110
2017	171.458	161.936	71.713	64.663
2016	163.322	187.140	22.373	26.506

Tabel 13 Jumlah Penerbangan dan Penumpang Menurut Bulan di Bandar Udara Japura, 2016 - 2022

Bandar Udara	Penerbangan		Penumpang	
	Datang	Berangkat	Datang	Berangkat
(1)	(2)	(3)	(4)	(5)
Januari	-	-	-	-
Februari	-	-	-	-
Maret	-	-	-	-
April	-	-	-	-
Mei	-	-	-	-
Juni	-	-	-	-
Juli	-	-	-	-
Agustus	3	3	2	22
September	1	1	3	8
Oktober	1	1	9	9
November	-	-	-	-
Desember	-	-	-	-
2022	5	5	14	39
2021	2	2	-	-
2020	1	1	-	-
2019	83	83	2.696	2.670
2018	1.810	1.797	2.652	2.604
2017	4.028	4.026	11	11
2016	3.295	3.289	4	4

Tabel 14 Jumlah Bagasi dan Kargo Menurut Bulan di Bandar Udara
Japura, 2016 - 2022 (kg)

Bandar Udara	Bagasi		Kargo	
	Bongkar	Muat	Bongkar	Muat
(1)	(2)	(3)	(4)	(5)
Januari	-		-	-
Februari	-		-	-
Maret	47	130	-	-
April	265	262	-	-
Mei	647	762	-	-
Juni	535	650	-	-
Juli	851	1.010	-	-
Agustus	671	1.044	-	-
September	-	-	-	-
Oktober	635	694	-	-
November	-	-	-	-
Desember	-	-	-	-
2022	3.651	4.552	-	-
2021	-	-	-	-
2020	-	-	-	-
2019	9.089	7.564	1.117	1.119
2018	4025	4606,5	11832	11214

**Tabel 15 Jumlah Penerbangan dan Penumpang Menurut Bulan
di Bandar Udara Tuanku Tambusai, 2016 - 2022**

Bandar Udara	Penerbangan		Penumpang	
	Datang	Berangkat	Datang	Berangkat
(1)	(2)	(3)	(4)	(5)
Januari	-	-	-	-
Februari	-	-	-	-
Maret	3	3	11	15
April	9	9	38	40
Mei	9	9	77	88
Juni	7	7	54	82
Juli	11	11	89	104
Agustus	12	12	63	110
September	12	12	60	78
Oktober	14	14	56	68
November	-	-	-	-
Desember	-	-	-	-
2022	77	77	448	585
2021	-	-	-	-
2020	31	31	206	218
2019	40	40	362	426
2018	40	40	362	426
2017	35	35	145	269

ST 2023

SENSUS PERTANIAN

DATA
MENCERDASKAN BANGSA

<https://riau.bps.go.id>



**BADAN PUSAT STATISTIK
PROVINSI RIAU**

Jl. Pattimura No.12 Pekanbaru 28131

Telp:(0761) 23042-21336 Fax: (0761) 21336

Homepage: <http://riau.bps.go.id> E-mail: bps1400@bps.go.id



9 772354 814008