



# Tingkat Penghunian Kamar Hotel Sumatera Barat 2012

*Occupancy Rate of Hotel Room  
Sumatera Barat 2012*



**Tingkat Penghunian Kamar Hotel**  
**Sumatera Barat 2012**  
*Occupancy Rate of Hotel Room*  
*Sumatera Barat 2012*



# **TINGKAT PENGHUNIAN KAMAR HOTEL SUMATERA BARAT 2012**

*OCCUPANCY RATE OF HOTEL ROOM  
SUMATERA BARAT 2012*

**No. Publikasi/***Publication Number* : 13543.13.04  
**Katalog BPS/***BPS Catalogue* : 8403001.13

**Ukuran Buku/***Book Size* : 21 cm x 29,5 cm

**Jumlah Halaman/***Total Pages* : vii + 64

**Naskah/***Manuscript* :

Bidang Statistik Distribusi

*Division of Distribution Statistics*

Seksi Statistik Niaga dan Jasa

*Sub Division of Trading and Services*

**Penyunting/***Editor* :

Tim Penyusun (Bidang Statistik Distribusi)

*Team Work (Division of Distribution Statistics)*

**Gambar /***Figures* :

Tim Penyusun (Bidang Statistik Distribusi)

*Team Work (Division of Distribution Statistics)*

**Diterbitkan oleh/***Published by:*

Badan Pusat Statistik Provinsi Sumatera Barat

*Statistics of Sumatera Barat Province*

**Boleh dikutip dengan menyebutkan sumbernya**

*May be cited with reference to the source*



## **KATA PENGANTAR**

Publikasi Tingkat Penghunian Kamar Hotel Tahun 2012 ini merupakan publikasi BPS Provinsi Sumatera Barat yang diterbitkan setiap tahun. Selain data pokok mengenai tingkat penghunian kamar (TPK) hotel, dalam publikasi ini juga disajikan data lainnya yang mendukung seperti banyaknya tamu yang menginap, rata-rata lama menginap tamu asing dan dalam negeri, rata-rata malam kamar yang terjual dan sebagainya. Sumber data diperoleh dari laporan survei tingkat penghunian kamar hotel (VHT-S) yang dilaksanakan setiap bulan pada tahun 2012.

Penghargaan sebesar-besarnya kami sampaikan kepada para pengusaha jasa akomodasi serta instansi pemerintah yang telah memberikan laporan dan bantuannya, sehingga publikasi ini dapat diterbitkan.

Saran dan kritik untuk perbaikan serta penyempurnaan publikasi ini di masa yang akan datang sangat kami harapkan. Semoga publikasi ini bermanfaat bagi masyarakat pengguna data.

Padang, Juni 2013

**KEPALA BADAN PUSAT STATISTIK  
PROVINSI SUMATERA BARAT**

**YOMIN TOFRI, M.A.**

## **FOREWORD**

*This publication of The Room Occupancy Rate, 2012 is publication compiled by Statistics of Sumatera Barat Province that published every year. Besides basic data about the room occupancy rates, in this publication also presented other data such as the number of staying guests, the average length of stay (foreign and Indonesian), the average number of room night occupied and others. Source of data is obtained from the processing of VHT-S form which is filled regularly every month in 2012.*

*We are gratefull and thank to all hotel owners and institutions which have supported in collecting the data, which make this publication available.*

*Comments and suggestion for improving this publication are appreciated. Hopefully, this publication will be useful for data users.*

*Padang, June 2013*

**HEAD STATISTICS OF  
SUMATERA BARAT PROVINCE**

**YOMIN TOFRI, M.A.**

## DAFTAR ISI / CONTENTS

	Halaman
	<i>Pages</i>
Kata Pengantar / <i>Foreword</i> .....	i
Daftar Isi / <i>Contens</i> .....	iii
Daftar Grafik / <i>Figure of Contents</i> .....	v
Daftar Tabel / <i>Table of Contents</i> .....	vii
I. Pendahuluan / <i>Introduction</i> .....	1
II. Ruang Lingkup dan Cakupan / <i>Scope and Coverage</i> .....	3
III. Cara Pengumpulan dan Pengolahan Data / <i>Data Collection and Processing Methode</i> .....	3
IV. Beberapa Konsep dan Definisi / <i>Concepts and Definition</i> .....	5
V. Penyajian Data / <i>Data Presentation</i> .....	8
VI. Uraian Singkat / <i>Highlight</i> .....	10
1. Hotel Berbintang / <i>Classified Hotel</i> .....	10
a. Tingkat Penghunian Kamar / <i>Room Occupancy Rate</i> .....	10
b. Tingkat Pemakaian Tempat Tidur / <i>Bed Occupancy Rate</i> .....	11
c. Rata-rata Lama Menginap Tamu (Asing dan Dalam Negeri)/ <i>Average Length of Stay (Foreign and Indonesian Guest)</i> .....	12
d. Rata-rata Lama Menginap Tamu Asing / <i>Average Length of Stay of Foreign Guest (ALS-F)</i> .....	13
e. Rata-rata Lama Menginap Tamu Dalam Negeri / <i>Average Length of Stay of Indonesian Guest (ALS-I)</i> .....	13
f. Jumlah Tamu Asing dan Dalam Negeri / <i>The Number of Foreign and Indonesian Guest</i> .....	14
g. Banyaknya Malam Kamar yang Terpakai / <i>The Number of Room Night Occupied</i> .....	15
h. Banyaknya Malam Tamu Menginap / <i>The Number of Staying Guest</i> .....	16
i. Rata-rata Tamu per Kamar / <i>Guest per Room (GPR)</i> .....	17
2. Usaha Akomodasi Lainnya / <i>Non Classified Hotel</i> .....	18
a. Tingkat Penghunian Kamar / <i>Room Occupancy Rate</i> .....	18
b. Tingkat Pemakaian Tempat Tidur / <i>Bed Occupancy Rate</i> .....	19
c. Rata-rata Lama Menginap Tamu (Asing dan Dalam Negeri) / <i>Average Length of Stay (Foreign and Indonesian Guest)</i> .....	19
d. Rata-rata Lama Menginap Tamu Asing / <i>Average Length of Stay of Foreign Guest</i> .....	20

e.	Rata-rata Lama Menginap Tamu Dalam Negeri / <i>Average Length of Stay of Indonesian Guest</i> .....	21
f.	Jumlah Tamu Asing dan Dalam Negeri / <i>The Number of Foreign and Indonesian Guest</i> .....	22
g.	Banyaknya Malam Kamar yang Terpakai / <i>The Number of Room Night Occupied</i> .....	23
h.	Banyaknya Malam Tamu Menginap / <i>The Number of Staying Guest</i> .....	24
i.	Rata-rata Tamu per Kamar / <i>Guest per Room (GPR)</i> .....	24

<https://sumbar.bps.go.id>



## DAFTAR GRAFIK / FIGURE OF CONTENTS

Grafik Figure	Halaman Pages
1. Tingkat Penghunian Kamar pada Hotel Berbintang, 2011-2012 / <i>Room Occupancy Rate in Classified Hotel, 2011-2012</i> .....	11
2. Rata-rata Lama Menginap Tamu (Asing dan Dalam Negeri) pada Hotel Berbintang, 2011-2012 / <i>Average Length of Stay (Foreign and Indonesian Guest) in Classified Hotel, 2011-2012</i> .....	12
3. Rata-rata Lama Menginap Tamu Asing pada Hotel Berbintang, 2011-2012 / <i>Average Length of Stay of Foreign Guest in Classified Hotel, 2011-2012</i> .....	13
4. Rata-rata Lama Menginap Tamu Dalam Negeri pada Hotel Berbintang, 2011-2012 / <i>Average Length of Stay of Indonesian Guest in Classified Hotel, 2011-2012</i> .....	14
5. Jumlah Tamu Asing dan Dalam Negeri pada Hotel Berbintang, 2011-2012 / <i>The Number of Foreign and Indonesian Guest in Classified Hotel, 2011-2012</i> .....	15
6. Rata-rata Tamu per Kamar pada Hotel Berbintang, 2011-2012 / <i>Guest per Room in Classified Hotel, 2011-2012</i> .....	17
7. Tingkat Penghunian Kamar pada Usaha Akomodasi Lainnya, 2011-2012 / <i>Room Occupancy Rate in Non Classified Hotel, 2011-2012</i> .....	18
8. Rata-rata Lama Menginap Tamu (Asing dan Dalam Negeri) pada Usaha Akomodasi Lainnya, 2011-2012 / <i>Average Length of Stay (Foreign and Indonesian Guest) in Non Classified Hotel, 2011-2012</i> .....	20
9. Rata-rata Lama Menginap Tamu Asing pada Usaha Akomodasi Lainnya, 2011-2012 / <i>Average Length of Stay of Foreign Guest in Non Classified Hotel, 2011-2012</i> .....	21
10. Rata-rata Lama Menginap Tamu Dalam Negeri pada Usaha Akomodasi Lainnya, 2011-2012 / <i>Average Length of Stay of Indonesian Guest in Non Classified Hotel, 2011-2012</i> .....	22
11. Jumlah Tamu Asing dan Dalam Negeri pada Usaha Akomodasi Lainnya, 2011-2012 / <i>The Number of Foreign and Indonesian Guest in Non Classified Hotel, 2011-2012</i> .....	23
12. Rata-rata Tamu per Kamar pada Usaha Akomodasi Lainnya, 2011-2012 / <i>Guest per Room in Non Classified Hotel, 2011-2012</i> .....	25

## DAFTAR TABEL / CONTENT OF TABLES

Tabel	Halaman
<i>Table</i>	<i>Pages</i>
1. Tingkat Penghunian Kamar Hotel Berbintang menurut Bulan dan Kelas Hotel / <i>Room Occupancy Rate in Classified Hotel by Month and Hotel Class</i> .....	27
2. Tingkat Penghunian Kamar Hotel Berbintang menurut Bulan dan Kabupaten/Kota / <i>Room Occupancy Rate in Classified Hotel by Month and Municipality</i> .....	28
3. Tingkat Pemakaian Tempat Tidur Hotel Berbintang menurut Bulan dan Kelas Hotel / <i>Bed Occupancy Rate in Classified Hotel by Month and Hotel Class</i> .....	30
4. Rata-rata Lama Menginap Tamu (Asing dan Dalam Negeri ) menurut Bulan dan Kelas Hotel / <i>Average Length of Stay ( Foreign and Indonesian Guest) in Classified Hotel by Month and Hotel Class</i> .....	31
5. Rata-rata Lama Menginap Tamu (Asing dan Dalam Negeri ) menurut Bulan dan Kabupaten/Kota / <i>Average Length of Stay ( Foreign and Indonesian Guest) in Classified Hotel by Month and Municipality</i> .....	32
6. Rata-rata Lama Menginap Tamu Asing pada Hotel Berbintang menurut Bulan dan Kelas Hotel / <i>Average Length of Stay Foreign Guest in Classified Hotel by Month and Hotel Class</i> .....	34
7. Rata-rata Lama Menginap Tamu Dalam Negeri pada Hotel Berbintang menurut Bulan dan Kelas Hotel / <i>Average Length of Stay Indonesian Guest in Classified Hotel by Month and Hotel Class</i> .....	35
8. Jumlah Tamu Asing dan Dalam Negeri pada Hotel Berbintang menurut Bulan dan Kelas Hotel / <i>Number of Guest ( Foreign and Indonesian ) Visiting Classified Hotels by Month and Hotel Class</i> .....	36
9. Persentase Jumlah Tamu Asing dan Dalam Negeri Pada Hotel Berbintang menurut Bulan dan Kelas Hotel / <i>Percentage of Guest (Foreign and Indonesian) Visiting Classified Hotel by Month and Hotel Class</i> .....	39
10. Banyaknya Malam Kamar yang Terpakai Pada Hotel Berbintang menurut Bulan dan Kelas Hotel / <i>Number of Room Night Occupied in Classified Hotel by Month and Hotel Class</i> .....	41
11. Banyaknya Malam Tamu Menginap pada Hotel Berbintang menurut Bulan dan Kelas Hotel / <i>Number of Guest Night (GN) in Classified Hotel by Month and Hotel Class</i> .....	42
12. Rata-rata Tamu Per Kamar pada Hotel Berbintang menurut Bulan dan Kelas Hotel / <i>Guest Per Room (GPR) in Classified Hotel by Month and Hotel Class</i> .....	43
13. Tingkat Penghunian Kamar Usaha Akomodasi Lainnya menurut Bulan dan Kelompok Kamar / <i>Room Occupancy Rate in Non Classified Hotel by Month and Room Group</i> .....	44

14.	Tingkat Penghunian Kamar Usaha Akomodasi Lainnya menurut Bulan dan Kabupaten/Kota / <i>Room Occupancy Rate in Non Classified Hotel by Month and Municipality</i> .....	45
15.	Tingkat Pemakaian Tempat Tidur Usaha Akomodasi Lainnya menurut Bulan dan Kelompok Kamar / <i>Bed Occupancy Rate in Non Classified Hotel by Month and Room Group</i> .....	49
16.	Rata-rata Lama Menginap Tamu ( Asing dan Dalam Negeri ) Pada Usaha Akomodasi Lainnya menurut Bulan dan Kelompok Kamar / <i>Average Length of Stay ( Foreign and Indonesian Guest) in Non Classified Hotel by Month and Room Group</i> .....	50
17.	Rata-rata Lama Menginap Tamu ( Asing dan Dalam Negeri ) Pada Usaha Akomodasi Lainnya menurut Bulan dan Kabupaten/Kota / <i>Average Length of Stay ( Foreign and Indonesian Guest) in Non Classified Hotel by Month and Municipality</i> .....	51
18.	Rata - rata Lama Menginap Tamu Asing pada Usaha Akomodasi Lainnya menurut Bulan dan Kelompok Kamar / <i>Average Length of Stay Foreign Guest in Non Classified Hotel by Month and Room Group</i> .....	55
19.	Rata - rata Lama Menginap Tamu Dalam Negeri Pada Usaha Akomodasi Lainnya menurut Bulan dan Kelompok Kamar / <i>Average Length of Stay Indonesian Guest in Non Classified Hotel by Month and Room Group</i> .....	56
20.	Jumlah Tamu Asing dan Dalam Negeri pada Usaha Akomodasi Lainnya menurut Bulan dan Kelompok Kamar / <i>Number of Guest ( Foreign and Indonesian ) Visiting Non Classified Hotels by Month and Room Group</i> .....	57
21.	Persentase Jumlah Tamu Asing dan Dalam Negeri Pada Usaha Akomodasi Lainnya menurut Bulan dan Kelompok Kamar / <i>Percentage of Guest (Foreign and Indonesian) Visiting Non Classified Hotels by Month and Room Group</i> .....	60
22.	Banyaknya Malam Kamar yang Terpakai Pada Usaha Akomodasi Lainnya menurut Bulan dan Kelompok Kamar / <i>Number of Room Night Occupied in Non Classified Hotel by Month and Room Group</i> ....	62
23.	Banyaknya Malam Tamu Menginap pada Usaha Akomodasi Lainnya menurut Bulan dan Kelompok Kamar / <i>Number of Guest Night (GN) in Non Classified Hotel by Month and Room Group</i> .....	63
24.	Rata-rata Tamu Per Kamar pada Usaha Akomodasi Lainnya menurut Bulan dan Kelompok Kamar / <i>Guest Per Room (GPR) in Non Classified Hotel by Month and Room Group</i> .....	64

<https://sumbar.bps.go.id>



## I. PENDAHULUAN

Sektor Pariwisata mempunyai peranan penting dalam peningkatan perekonomian Indonesia, baik sebagai salah satu penghasil devisa maupun dalam perluasan lapangan kerja. Sektor ini diharapkan dapat menjadi salah satu sektor yang dapat diperhitungkan untuk memperkuat perekonomian daerah Sumatera Barat khususnya dan nasional pada umumnya.

Dalam rancangan pembangunan nasional maupun daerah ditegaskan bahwa untuk meningkatkan kesejahteraan rakyat, pengembangan sektor pariwisata harus dilanjutkan dan ditingkatkan dengan memperluas, memanfaatkan sumber daya serta potensi pariwisata sehingga menjadi kegiatan ekonomi yang diharapkan dapat meningkatkan penerimaan devisa, memperluas dan meratakan kesempatan kerja serta kesempatan berusaha, khususnya masyarakat sekitarnya untuk merangsang pembangunan regional, serta memperkenalkan identitas dan kebudayaan daerah.

Arus wisatawan yang datang ke Sumatera Barat pada tahun 2012 mengalami peningkatan. Jumlah tamu yang datang dan menginap di hotel (asing dan domestik) ke Sumatera Barat mencapai 822.555 orang (Tabel 8 dan

## I. INTRODUCTION

*Tourism sector has an important role in increasing Indonesian economics, both as a sources of foreign exchange and job creation. This sector is expected to become one of the sectors that can strengthen regional economy particularly in Sumatera Barat and generally in Indonesia.*

*Furthermore, in development planning both regional and national were emphasized that to increase social welfare, the development of tourism should be continued and increased by improving and utilizing the source of national and regional tourism facilities as an economic activity which is expected would can increase the national income and give wider opportunities of working opportunities, especially for improving the regional development and introducing the national culture also.*

*During 2012 guests visiting Sumatera Barat were increasing. The number of guests (foreign and Indonesia) who visit Sumatera Barat has reached a total of 822,555 guests (Table 8 and Table 20), whereas in 2011 the number*



Tabel 20 ), sedangkan pada tahun 2011 sebanyak 664.952 orang berarti meningkat sebanyak 157.603 orang atau naik sekitar 23,70 persen.

Untuk mendukung pengambil kebijakan dalam pengembangan sektor pariwisata khususnya sub sektor jasa akomodasi bagi pemerintah ataupun pengusaha diperlukan data mengenai tingkat penghunian kamar hotel dan jasa akomodasi lainnya di Provinsi Sumatera Barat. Publikasi ini dapat menjadi salah satu bahan pertimbangan bagi para pengambil kebijakan.

## II. RUANG LINGKUP DAN CAKUPAN

Dalam publikasi perhotelan tahun 2012 ini data mengenai tingkat penghunian kamar yang dikumpulkan mencakup:

1. Semua hotel berbintang yang ada di seluruh Provinsi Sumatera Barat, berdasarkan hasil klasifikasi hotel yang dilakukan oleh Dinas Pariwisata Daerah dan PHRI.
2. Usaha akomodasi lainnya di seluruh wilayah Provinsi Sumatera Barat yang dicacah secara sampel.

*was 664,952 guests, this means increased by 157,603 guests or 23.70 percent.*

*Therefore, to support the policy makers in tourism sector development particularly in sub sector of accommodation services for government and employers, required data on the occupancy rate of hotel rooms and others accommodation in Sumatera Barat. This publication is used for consideration for policy makers.*

## II. SCOPE AND COVERAGE

*In this 2012 hotel statistics publication, the data collected on the room occupancy rates covering :*

1. *All of the existing classified hotels throughout Sumatera Barat, based on hotel classification results, conducted by the Regional Tourism Agency and PHRI.*
2. *All accommodations, both non classified hotels as well as other accommodations throughout Sumatera Barat, which are observed on selected sample.*



### III. CARA PENGUMPULAN DAN PENGO- LAHAN DATA

Seperti tahun-tahun sebelumnya, pelaksanaan pengumpulan data statistik ini dilakukan oleh BPS Provinsi Sumatera Barat serta seluruh BPS Kabupaten/Kota yang ada di wilayah Provinsi Sumatera Barat dengan cara sebagai berikut :

1. Mendatangi semua hotel/akomodasi seperti yang tercakup dalam ruang lingkup dan ruang cakup setiap awal bulan. Memberikan daftar isian VHT-S untuk diisi oleh pengusaha hotel/akomodasi yang bersangkutan, mengambilnya pada setiap awal bulan berikutnya.
2. Semua daftar isian VHT-S yang telah diisi dan telah diperiksa kebenarannya oleh petugas pengumpul data BPS Kabupaten/Kota, dikirim ke BPS Provinsi untuk diolah dengan tahapan sebagai berikut:

#### a. Pemeriksaan

Melakukan pemeriksaan ulang terhadap daftar isian VHT-S terutama mengenai :

- Kelengkapan isian
- Kebenaran isian
- Konsistensi antar isian

Apabila terdapat kekeliruan, inkonsistensi atau ketidaklengkapan pada isiannya yang tidak dapat diedit,

### III. DATA COLLECTION AND PROCESS- ING METHOD

*As the previous years, the implementation of this statistical data collection was conducted by the officials of the Sumatera Barat Statistic Officers and Regency Officers throughout Sumatera Barat by the following way :*

1. *Visiting all hotels or other accommodations, as mentioned in the scope and coverage at the beginning of every month. Giving VHT-S questionnaires to be filled by the hotels owners and collecting the questionnaires every beginning of the following month.*
2. *All of the VHT-S questionnaires which have already been filled out by hotel manager and checked by the data collector are sent to the Provincial Office of Statistic in order to be processed with the following phase :*

#### a. Editing

*Conducting a reexamination of the VHT-S questionnaires, especially concerning :*

- *The completeness of filling-out*
- *The correctness of filling-out*
- *The consistency among the filling-out*

*If there are errors, mistakes, inconsistencies or incompleteness*



maka daftar isian tersebut dikembalikan oleh petugas pengumpul data ke usaha akomodasi yang bersangkutan untuk diperbaiki.

**b. Pengkodean**

Setelah proses pemeriksaan selesai dilakukan, kegiatan pengolahan dilanjutkan dengan pemberian kode masing-masing daftar isian, agar dapat diolah langsung dengan komputer.

**c. Validasi**

Setelah data diolah dengan komputer, mungkin masih terdapat beberapa kesalahan yang harus diperbaiki dan diatasi sesuai dengan aturan validasi yang telah ditetapkan, untuk mendapatkan data yang bersih dari kesalahan.

**d. Tabulasi**

Setelah data bersih dari kesalahan, dilakukan tabulasi sesuai dengan bentuk tabel yang telah ditentukan dengan menggunakan komputer. Hasil pengolahan berupa tabel-tabel dikirim ke Badan Pusat Statistik di Jakarta dalam bentuk *soft copy*, yang selanjutnya akan dilakukan penggabungan dengan Provinsi lain untuk menghasilkan angka nasional.

*in the filling-out of the questionnaires that cannot be edited, then these questionnaires will be sent back by data collector to the accommodation concerned.*

**b. Coding**

*After the editing process has been conducted, the processing activities are continue by giving codes on the respective questionnaires, in order to be directly processed by computer.*

**c. Validation**

*After the data have been processed by the computer, there is still the possibility of several mistakes which must be corrected in accordance with the stipulated validation rules, so that the data are really clean from errors.*

**d. Tabulation**

*Only after the data are clean from errors, tabulated are done by the computer, in accordance with the already stipulated table forms. This results are sent to the BPS in the form of the soft copy which will be combined with the results from other provinces.*





#### IV. BEBERAPA KONSEP DAN DEFINISI

##### 1. Tingkat Penghunian Kamar Hotel

ialah banyaknya malam kamar yang terjual dibagi dengan banyaknya malam kamar yang tersedia dikalikan 100%.

##### 2. Tingkat Penghunian Tempat Tidur

ialah banyaknya malam tempat tidur yang dipakai dibagi dengan banyaknya malam tempat tidur yang tersedia dikalikan 100%.

##### 3. Rata-rata Lama Tamu Menginap

adalah banyaknya malam tempat tidur yang dipakai dibagi dengan banyaknya tamu yang datang menginap. Rata-rata lamanya tamu menginap ini dapat dibedakan antara tamu asing dan tamu dalam negeri:

a. Rata-rata lama tamu asing menginap adalah banyaknya malam tempat tidur oleh tamu asing dibagi dengan banyaknya tamu asing yang menginap.

b. Rata-rata lama tamu dalam negeri adalah banyaknya malam tempat tidur oleh tamu dalam negeri dibagi dengan banyaknya tamu dalam negeri yang menginap.

##### 4. Perbandingan Tamu Asing dan Tamu Dalam Negeri

adalah perbandingan antara tamu asing dan tamu dalam negeri.

#### IV. CONCEPTS AND DEFINITIONS

**1. Room Occupancy Rate** is the number of room-nights occupied, divided by the number of room night available, multiplied by 100%.

**2. Bed-Occupancy Rate** is the number of bed nights used divided by the number of bed-nights available, multiplied by 100%.

**3. Average Length of Stay (ALS)** is the number of bed-nights used (guest-nights), divided by the number of guests coming to spend the night. This average length of stay is distinguished between the foreign and Indonesian guests :

a. ALS of foreign guest is the number of bed-nights used by foreign guests, divided by the total number of foreign guests spent the night in the hotel.

b. ALS of Indonesian guest is the number of bednights used by Indonesian guests, divided by the total number of Indonesian guests spent the night in the hotel.

**4. Foreign and Indonesian Guest Ratio** is the ratio between the foreign and the Indonesian guests.



**5. Rata-rata Tamu per Kamar (GPR)** adalah perbandingan antara banyaknya malam tamu atau malam tempat tidur dengan banyaknya malam kamar yang terjual. GPR menggambarkan rata - rata banyaknya tamu yang menghuni satu kamar terjual. Sebagai contoh nilai GPR = 1,43, artinya bahwa rata-rata kamar yang terjual dihuni oleh 1,43 orang.

Catatan :

1 malam kamar = 1 kamar x 1 malam

1 malam tempat tidur = 1 tempat tidur  
x 1 malam

1 malam tamu = 1 tamu x 1 malam

**6. Usaha Akomodasi** adalah suatu usaha yang menggunakan suatu bangunan atau sebagian bangunan yang disediakan secara khusus, dan setiap orang dapat menginap, makan, serta memperoleh pelayanan dan fasilitas lainnya dengan pembayaran secara harian.

**7. Hotel Berbintang** adalah usaha yang menggunakan suatu bangunan atau sebagian bangunan yang disediakan secara khusus, dan setiap orang dapat menginap, makan, serta memperoleh pelayanan dan fasilitas lainnya dengan pembayaran, dan telah memenuhi persyaratan sebagai hotel berbintang seperti yang ditentukan oleh Dinas Pariwisata Daerah (Diparda) atau

**5. Guest Per Room (GPR)** is the ratio of *guest-nights or bed-nights to room nights occupied. In other words GPR shows the average number of guests occupying one room sold. As an example, GPR = 1.43 means the average sold room is occupied by 1.43 persons.*

*Note :*

*1 room-night = 1 room x 1 night*

*1 bed-night = 1 bed x 1 night*

*1 guest-night = 1 guest x 1 night*

**6. Business Accomodation** is an *establishment use of a building or a part of a building that especially provided/ reserved, and any person can stay, obtain food, service and other facilities against daily payment.*

**7. Classified Hotel** is an *establishment using a building or a part of building that especially provided/ reserved, and any person can stay, obtain food, service and other facilities against payment, that has fulfilled the requirements as classified hotel which are determined by Regional Tourism Agency. Restaurant that managed by hotel is the special characteristic of*



dari PHRI. Ciri khusus dari hotel berbintang adalah mempunyai restoran baik dikelola langsung oleh manajemen hotel maupun oleh pihak lain. Persyaratan tersebut antara lain:

- a. Persyaratan fisik seperti lokasi hotel, kondisi bangunan.
- b. Bentuk pelayanan yang diberikan.
- c. Kualifikasi tenaga kerja, seperti pendidikan, dan kesejahteraan karyawan.
- d. Fasilitas olah raga dan rekreasi lainnya yang tersedia, seperti lapangan tennis, kolam renang, dan diskotik.
- e. Jumlah kamar yang tersedia.

**8. Akomodasi Lainnya** adalah suatu usaha yang menggunakan suatu bangunan atau sebagian bangunan yang disediakan secara khusus, dan setiap orang dapat menginap dengan atau tanpa makan dan memperoleh pelayanan serta menggunakan fasilitas lainnya dengan pembayaran. Akomodasi lainnya meliputi : hotel melati yaitu hotel yang belum memenuhi persyaratan sebagai hotel berbintang seperti yang ditentukan Dinas Pariwisata Daerah (Diparda) atau PHRI, serta penginapan remaja, pondok wisata dan jasa akomodasi lainnya.

*hotel. Hotel classification is determined by the Regional Tourism Agency.*

*Those requirements are :*

- a. *Physical requirement, such as location and condition of hotel.*
- b. *Services provided.*
- c. *Manpower qualification, such as education and employee's welfare.*
- d. *The availability of sport and other recreation facilities, such as tennis courts, swimming pool and discotheque.*
- e. *The number of rooms available.*

**9. Non Classified Hotel** *is an establishment using a building or a part of building that especially provided / reserved, and any person can stay, obtain food or not, service, and use other facilities against payment. Non classified hotel is the hotel which has not fulfilled the requirements as classified hotel which are determined by Regional Tourism Agency, such as youth hostel, home stay, and other non classified hotel.*



- **Hotel melati/ Losmen/ Penginapan**, adalah usaha penyediaan jasa pelayanan penginapan bagi umum yang dikelola secara komersial dengan menggunakan sebagian atau seluruh bagian bangunan.
- **Penginapan Remaja**, adalah usaha penyediaan jasa pelayanan penginapan bagi remaja sebagai akomodasi dalam rangka kegiatan pariwisata dengan tujuan untuk rekreasi, memperluas pengetahuan/ pengalaman dan perjalanan.
- **Pondok Wisata**, adalah usaha penyediaan jasa pelayanan penginapan bagi umum dengan pembayaran harian, yang dilakukan perseorangan dengan menggunakan sebagian dari tempat tinggalnya.
- **Jasa Akomodasi Lainnya**, adalah usaha penyediaan jasa pelayanan penginapan yang tidak termasuk pada hotel melati, penginapan remaja dan pondok wisata misalnya wisma.
- **Jasmine hotel/Pension** is a kind of accommodation which managed commercially by using a building or a part of building where any person can stay against payment.
- **Youth Hostel** is a kind of accommodation provided for teenager who doing tourism activities for recreation, spread acknowledgement/ experience of trip.
- **Home Stay** is a kind of accommodation using part of building / house provided/ reserved where any person can stay against payment
- **Other non classified hotel** is a kind of accommodation, other than pension, youth hostel, and home stay, like wisma.

### V. PENYAJIAN DATA

Seperti disebutkan pada penjelasan sebelumnya ruang lingkup dan cakupan penyajian data mengenai hotel dan usaha akomodasi lainnya meliputi 19 kabupaten/ kota di Sumatera Barat. Tabel-tabel yang disajikan selain dari tingkat

### V. DATA PRESENTATION

As already mentioned in scope and coverage that the data of classified hotels and non classified hotels presented in this publication covers 19 regency, throughout Sumatera Barat. The presented tables, not only present the occupancy rate, the



penghunian kamar hotel, rata-rata *average length of stay (ALS)*, total guest, lamanya tamu menginap, jumlah tamu, *total room night, and total guest night*, jumlah malam kamar, dan malam tamu, *which show the hotel productivity rate.* yang menggambarkan tingkat produktifitas hotel.

<https://sumbar.bps.go.id>



## VI. ULASAN SINGKAT

### 1. HOTEL BERBINTANG

#### a. Tingkat Penghunian Kamar

Tingkat Penghunian Kamar Hotel (TPK) hotel berbintang di Sumatera Barat tahun 2012 tercatat sebesar 49,00 persen (Tabel 1). Ini berarti bahwa rata-rata dari seluruh kamar yang dipakai setiap malam pada hotel berbintang tahun 2012 adalah 49,00 persen, angka ini lebih tinggi 0,45 poin bila dibandingkan dengan keadaan tahun 2011 (48,55%).

Bila dilihat menurut kelas hotel maka terlihat TPK untuk hotel bintang satu sebesar 42,26 persen, hotel bintang dua sebesar 47,61 persen, hotel bintang tiga sebesar 53,07 persen, dan hotel bintang empat sebesar 55,23 persen.

Bila dilihat menurut kabupaten/kota maka terlihat TPK hotel bintang di Kabupaten Solok Selatan mencapai 66,79 persen, paling tinggi dibandingkan kabupaten/kota lainnya yang memiliki hotel berbintang (Tabel 2). Sementara itu TPK hotel bintang terendah terjadi di Kota Sawahlunto, yaitu mencapai 19,98 persen.

## VI. BRIEF DESCRIPTION

### 1. CLASSIFIED HOTEL

#### a. Room Occupancy Rate

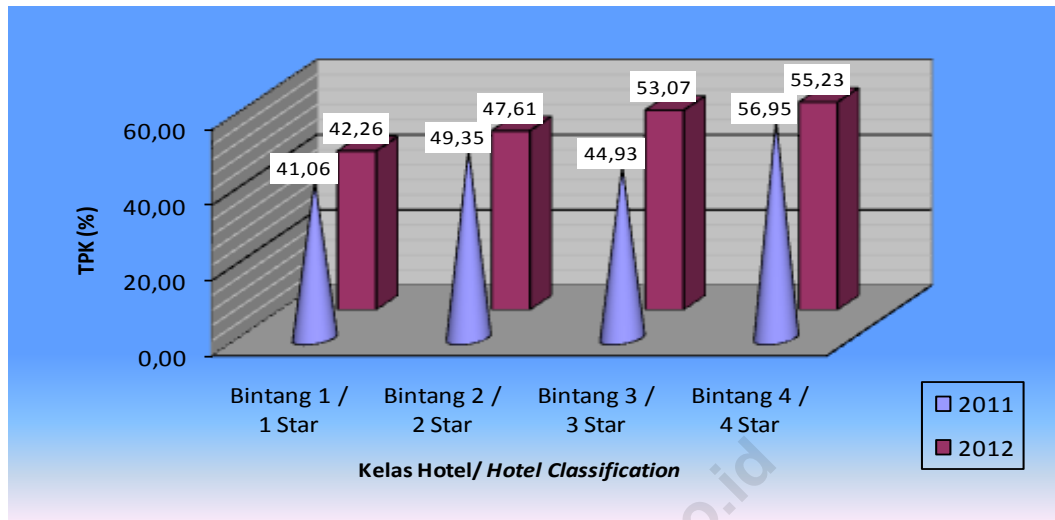
*The room occupancy rate in classified hotels in Sumatera Barat in 2012 reached 49.00 percent. This means that the average of 49.00 percent of total room available in classified hotels was always occupied during 2012. It was an increase of 0.45 point compared to 2011 (48.55%).*

*Viewed by hotel classification, occupancy rate in one star hotels reached 42.26 percent, in two star hotels reached 47.61 percent, in three star hotels reached 53.07 percent and in four star hotels reached 55.23 percent.*

*Viewed by regency/municipality, the occupancy rate in Solok Selatan regency reached 66.79 percent, higher than most of regency/municipality which have classified hotels (Table 2). The lowest occupancy rate was experienced in Sawahlunto Municipality, namely 19.98 percent.*



**Grafik 1 / Figure 1.**  
**Tingkat Penghunian Kamar Hotel Berbintang, 2011 – 2012**  
**Room Occupancy Rate in Classified Hotel, 2011 – 2012**



**b. Tingkat Pemakaian Tempat Tidur**

Tabel 3 menunjukkan persentase pemakaian tempat tidur pada hotel berbintang. Berbeda dengan pemakaian kamar dimana setiap kamar bisa dihuni oleh satu atau dua orang tamu, tetapi setiap tempat tidur yang terjual dianggap hanya dipakai oleh satu orang tamu saja.

Angka Tingkat Pemakaian Tempat Tidur (TPTT) pada hotel berbintang mengalami peningkatan sebesar 4,24 poin dari 50,01 persen tahun 2011 menjadi 54,25 persen tahun 2012. Peningkatan terjadi pada semua kelas hotel berbintang. Peningkatan angka TPTT tertinggi terjadi pada hotel bintang tiga yaitu naik 14,33 poin. Pada hotel bintang satu, dua, dan empat terjadi peningkatan TPTT masing

**b. Bed Occupancy Rate**

Table 3 shows the percentage of bed occupied in classified hotels. Unlike hotel's room that can be used by one person or two persons, hotel's bed can only be used for only one person.

The bed occupancy rate in classified hotels experienced the increase by 4.24 point compared to that in 2011, that was 50.01 percent in 2011 to 54.25 percent in 2012. This increasing was experienced by all classified hotels. The highest increase was achieved in three star hotels namely 14.33 point. In one star, two star, and four star hotels experienced the increase respectively by 2.85 point, 2.43 point and 1.47 point.



masing sebesar 2,85 poin, 2,43 poin dan 1,47 poin.

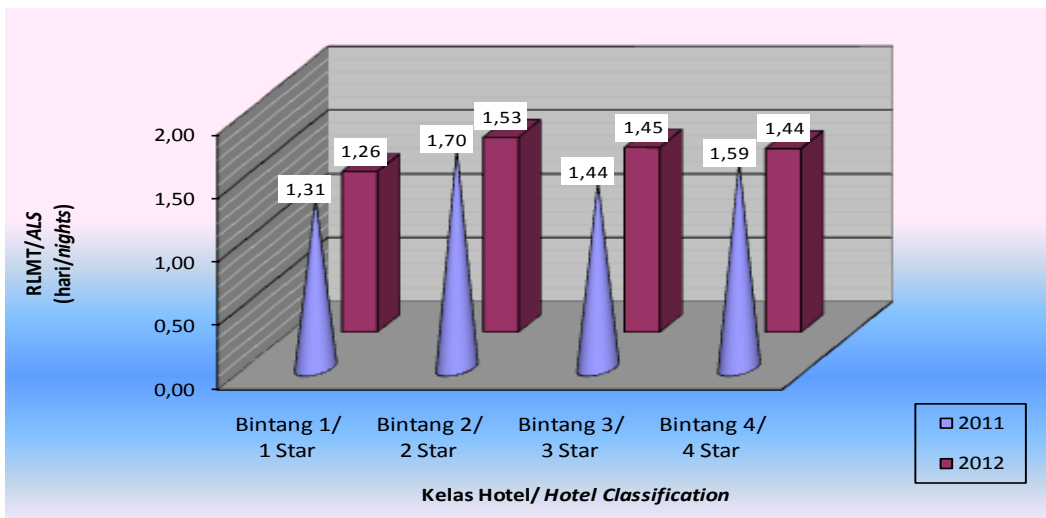
**c. Rata-Rata Lama Menginap Tamu (Asing dan Dalam Negeri)**

Rata-rata Lama Menginap Tamu (RLMT) asing maupun dalam negeri pada hotel berbintang tahun 2012 mengalami sedikit penurunan, yaitu turun sebesar 0,09 hari dibandingkan dengan tahun 2011. Jika dilihat menurut kelas hotel, rata-rata lama menginap tamu terlama pada tahun 2012 terjadi pada hotel bintang dua yaitu 1,53 hari dan terendah tercatat pada hotel bintang satu sebesar 1,26 hari (Tabel 4). Dilihat menurut Kabupaten/Kota, RLMT Total tertinggi tercatat di Kota Padang Panjang, yaitu 1,82 hari dan terendah di Kota Sawahlunto 1,04 hari (Tabel 5).

**c. Average Length of Stay of Foreign and Indonesian Guest**

*The average length of stay (ALS) of foreign and Indonesian guests in classified hotels in 2012 decreased by 0.09 night compared to that in 2011. Based on hotel classification, in 2012 the highest ALS was happened in two star hotels which reached 1.53 nights and the lowest was recorded in one star hotels which only reached 1.26 nights (Table 4). Viewed by regency/municipality, the highest ALS was happened in Padang Panjang Municipality, reached 1.82 nights, and the lowest one in Sawahlunto Municipality, namely 1.04 nights (Table 5).*

**Grafik 2 / Figure 2.**  
**Rata-rata Lama Menginap Tamu (Asing dan Dalam Negeri) pada Hotel Berbintang, 2011–2012**  
**Average Length of Stay (Foreign and Indonesian Guest) in Classified Hotel, 2011-2012**







**d. Rata-Rata Lama Menginap Tamu Asing (RLMT Asing)**

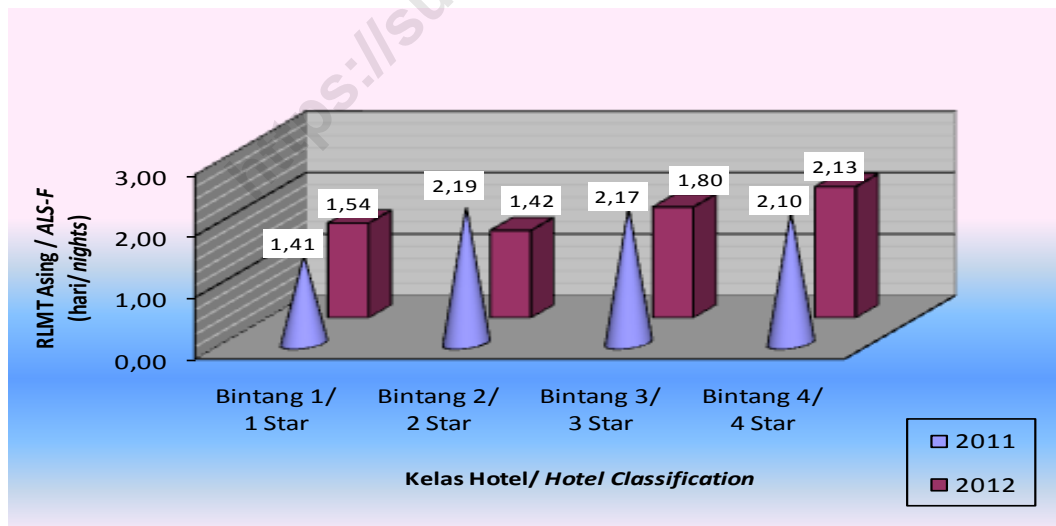
RLMT asing pada hotel berbintang tahun 2012 mengalami penurunan 0,20 hari yaitu dari 1,91 hari tahun 2011 menjadi 1,71 hari pada tahun 2012. Berdasarkan klasifikasi hotel, penurunan RLMT Asing tertinggi terjadi di hotel bintang dua, yaitu turun 0,77 hari. RLMT asing tertinggi pada tahun 2012 terjadi pada hotel bintang empat yaitu 2,13 hari dan terendah tercatat pada hotel bintang dua sebesar 1,42 hari (Tabel 6).

**d. Average Length of Stay of Foreign Guest (ALS-F)**

*In 2012, the ALS of foreign in classified hotels experienced decrease 0.20 nights, from 1.91 nights in 2011 to 1.71 nights in 2012. Viewed by hotel classification the highest decreasing of ALS-F was experienced in two star hotels, i.e. 0.77 nights. The highest ALS-F in 2012 was occurred in four star hotels which reached 2.13 nights and the lowest ALS-F was recorded in two star hotels which reached 1.42 nights (Table 6).*

**Grafik 3 / Figure 3.**

**Rata-rata Lama Menginap Tamu Asing pada Hotel Berbintang, 2011 – 2012**  
**Average Length of Stay of Foreign Guests in Classified Hotel, 2011-2012**



**e. Rata-Rata Lama Menginap Tamu (RLMT) Dalam Negeri**

Rata-rata lama menginap tamu (RLMT) dalam negeri tahun 2012 mengalami penurunan 0,10 hari yaitu 1,48 hari tahun 2011 menjadi 1,38 hari tahun 2012.

**e. Average Length of Stay of Indonesian Guest (ALS-I)**

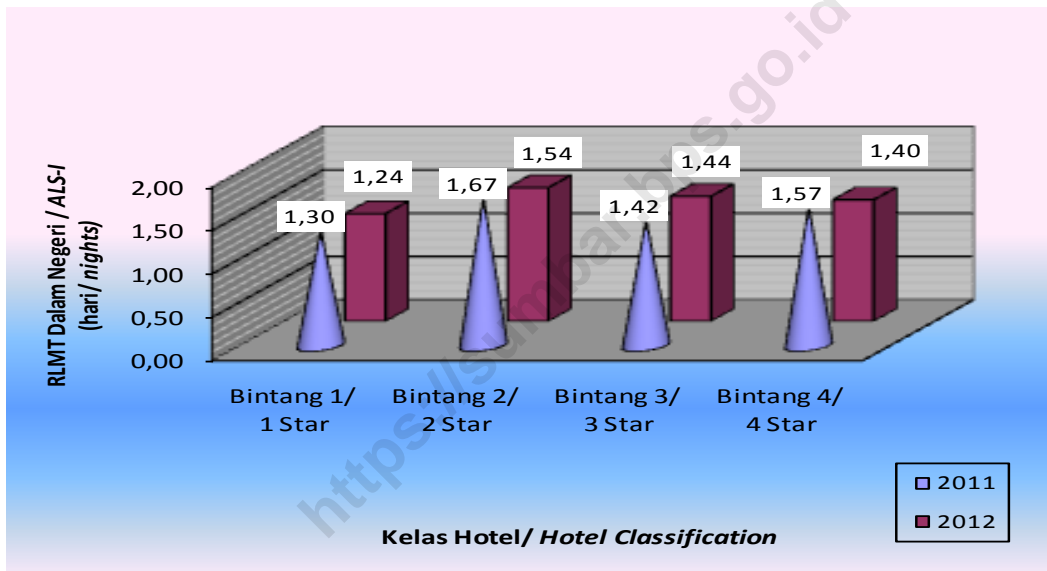
*In 2012 the average length of stay of Indonesian guest (ALS-I) experienced a decrease 0.10 nights, from 1.48 nights in 2011 to 1.38 nights in 2012.*



Dirinci menurut kelas hotel, hotel bintang empat mengalami penurunan RLMT dalam negeri tertinggi 0,17 hari. Rata - rata lama menginap tamu dalam negeri tertinggi pada hotel bintang dua yaitu 1,54 hari dan terendah pada hotel bintang satu yaitu 1,24 hari (Tabel 7).

*Based on hotel classification, the highest decreasing of ALS-I was occurred in four star hotels, 0.17 nights. The highest ALS-I was occurred in two star hotels, 1.54 nights, and the lowest one in one star hotels, namely 1.24 nights (Table 7).*

**Grafik 4 / Figure 4.**  
**Rata-rata Lama Menginap Tamu Dalam Negeri pada Hotel Berbintang, 2011 – 2012**  
**Average Length of Stay of Indonesian Guest in Classified Hotel, 2011-2012**



**f. Jumlah Tamu Asing dan Dalam Negeri**

Tabel 8 menunjukkan jumlah tamu yang datang dan menginap pada tahun 2012 berdasarkan laporan yang masuk sebanyak 492.509 tamu pada hotel berbintang. Jumlah ini mengalami peningkatan 146.192 tamu atau naik sebesar 42,21 persen bila dibandingkan dengan keadaan tahun 2011 yang mencapai 346.317 tamu.

**f. The Number of Foreign and Indonesian Guest**

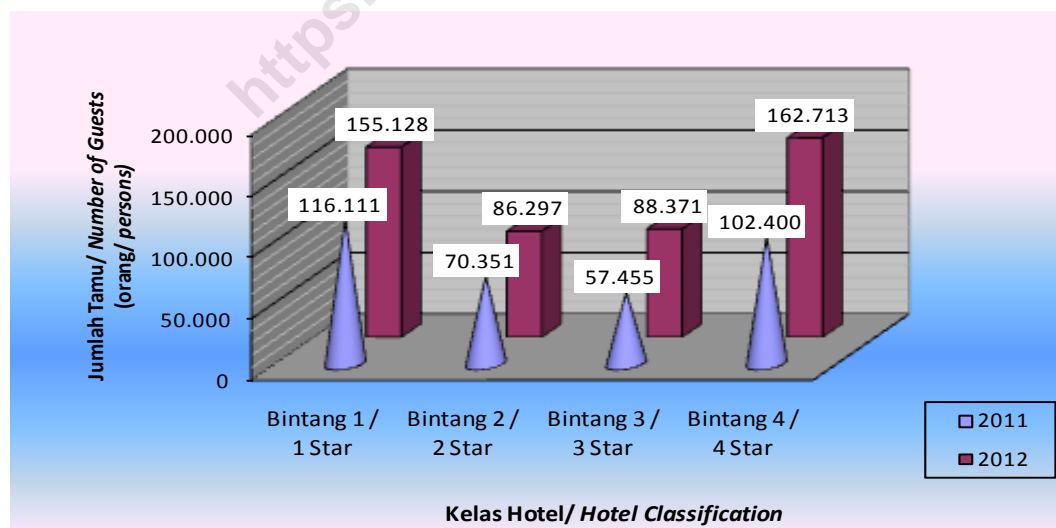
*Table 8 shows the number of guests who came and stayed in classified hotels, based on report received, in 2012 which recorded 492,509 guests. There was an increase of 146,192 guests or 42.21 percent compared to that of in 2011 which only reached 346,317 guests.*



Tamu asing yang datang dan menginap selama tahun 2012 mencapai 25.037 orang atau sebesar 5,08 persen dari keseluruhan tamu yang datang dan menginap. Jumlah ini bertambah sebanyak 8.019 (47,12 %) jika dibandingkan dengan keadaan tahun 2011 yang mencapai 17.018 orang. Tamu dalam negeri yang datang dan menginap di hotel berbintang pada tahun 2012 tercatat sebanyak 467.472 orang. Jika dibandingkan dengan keadaan tahun 2011 yang mencapai 329.299 orang, terjadi peningkatan sebanyak 138.173 orang atau naik sebesar 41,96 persen.

*The number of foreign guests who came and stayed in classified hotels during 2012 reached 25,037 guests or 5.08 percent of the total guests. There was an increase of 8,019 guests or 47.12 percent compared to that of in 2011 which only reached 17,018 guests. The number of Indonesian guests who came and stayed during 2012 in classified hotels was recorded 467.472 guests. Compared to 2011 which reached 329,299 guests, it was an increase of 138,173 guests or increase 41.96 percent.*

**Grafik 5 / Figure 5**  
**Jumlah tamu asing & dalam negeri pada hotel berbintang, 2011 – 2012**  
**Number of foreign & Indonesian guests in classified hotel, 2011-2012**



**g. Banyaknya Malam Kamar Terpakai**

Produktifitas hotel lain yang dapat dilihat adalah jumlah kamar yang terjual atau terpakai setiap malam yang dikenal sebagai malam kamar terpakai.

**g. The Number of Room Night Occupied**

*Other hotel productivities was shown by the number of room sold or occupied which is known as the room night occupied.*



Dari tabel 10 terlihat bahwa jumlah malam kamar yang terjual selama tahun 2012 adalah sebesar 340.751 malam kamar (m.k). Jika dibandingkan dengan keadaan tahun 2011, m.k yang terpakai pada tahun 2012 ini mengalami peningkatan sebesar 88.838 m.k atau naik 35,27 persen.

Bila dilihat menurut kelas hotel, peningkatan malam kamar terpakai terjadi pada semua hotel berbintang. Hotel bintang tiga mengalami peningkatan tertinggi yaitu naik 63,33 persen. Pada hotel bintang satu, bintang dua, dan bintang empat masing-masing naik 30,58 persen, 6,20 persen dan 48,33 persen.

### **h. Banyaknya Malam Tamu Menginap**

Banyaknya Malam Tamu Menginap juga menunjukkan produktifitas dari hotel yang diperoleh dari penjumlahan banyaknya tamu yang menginap setiap malam yang disebut sebagai malam tamu. Dari tabel 11 terlihat banyaknya malam tamu tahun 2012 sebesar 691.946 malam tamu (m.t), naik 35,05 persen dibandingkan dengan tahun 2011 yang tercatat 512.344 m.t. Bila dilihat menurut kelas hotel, hotel bintang empat mengalami peningkatan malam tamu menginap tertinggi, yaitu naik 44,87 persen.

*Table 10 shows the number of room night occupied during 2012 was 340,751 room night (r.n.). Compared to 2011, there was an increase of the number of room night occupied during 2012, by 35.27 percent or 88,838 room nights.*

*Based on hotel classification, the increase was occurred in all class of hotel . Three star hotels were experienced the highest increasing, namely 63.33 percent. In one star hotels, two star hotels, and four star hotels was increased respectively 30.58 percent, 6.20 percent and 48.33 percent.*

### **h. The Number of Staying Guest**

*The number of staying guests also shows the productivity of hotels which can be constituted from the number of staying guests every night or guest night. Table 11 shows that the number of staying guest during 2012 was 691,946 guest nights. This figure increased 35.05 percent compared to 2011 which reached 512,344 guest nights. Based on hotel classification, four star hotels experienced the highest increasing, namely 44.87 percent.*



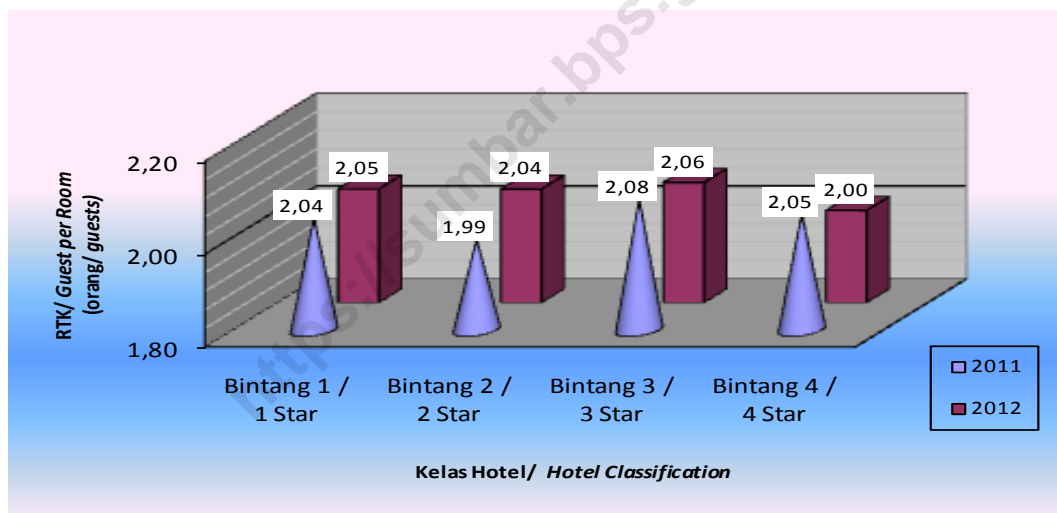
**i. Rata-rata Tamu per Kamar (RTK)**

Dari Tabel 12 terlihat bahwa RTK pada tahun 2012 mencapai 2,03 sama dengan tahun sebelumnya. Ini berarti bahwa setiap kamar yang terjual rata-rata ditempati oleh 2,03 orang. Dilihat perkelas hotel RTK tertinggi pada hotel bintang tiga yang mencapai 2,06 orang dan terendah pada hotel bintang empat yaitu 2,00 orang.

**i. Guest Per Room (GPR)**

Table 12 shows that GPR in 2012 reached 2.03 the same as previous year. It means that each room was occupied by 2.03 persons. Based on hotel classification, the highest number of staying guests was achieved by three star hotels which reached 2.06 persons and the lowest was in four star hotels which reached 2.00 persons.

**Grafik 6 / Grafik 6.**  
Rata - rata tamu per kamar pada hotel berbintang, 2011 – 2012  
*Guest per room in classified hotel, 2011-2012*





## 2. USAHA AKOMODASI LAINNYA

### a. Tingkat Penghunian Kamar

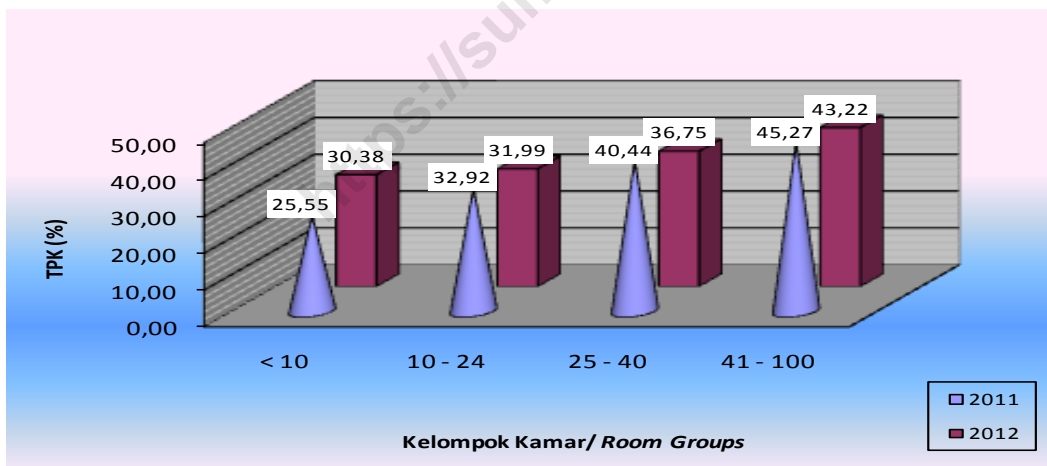
Dari Tabel 13 dapat dilihat bahwa Tingkat Penghunian Kamar (TPK) pada usaha akomodasi lainnya secara keseluruhan pada tahun 2012 mencapai 35,66 persen. Ini berarti rata-rata 35,66 persen dari seluruh kamar hotel yang ada selalu dipakai setiap malam selama tahun 2012. Angka tersebut mengalami penurunan 0,42 poin dibandingkan tahun sebelumnya yang tercatat 36,08 persen.

## 2. NON CLASSIFIED HOTEL

### a. Room Occupancy Rate

Table 13 shows that room occupancy rates in non classified hotels reached 35.66 percent in 2012. It means that on average, 35.66 percent of total available rooms was always occupied during 2012. This figure decreased by 0.42 point compared to 2011 which only reached 36.08 percent.

**Grafik 7 / Figure 7.**  
**Tingkat penghunian kamar pada usaha akomodasi lainnya, 2011 – 2012**  
**Room occupancy rate in non classified hotel, 2011-2012**



Dilihat berdasarkan kelompok kamar, penurunan terbesar terjadi pada kelompok kamar 25-40, yaitu turun 3,69 poin. TPK tertinggi terjadi pada kelompok kamar 41-100 tercatat 43,22 persen. TPK terendah terjadi pada kelompok kamar < 10, yaitu sebesar 30,38 persen.

Viewed by room group, the highest decreasing of room occupancy rate in non classified hotel was occurred in 25-40 room group namely 3.69 point. The highest of room occupancy rate was occurred in 41-100 room group namely 43.22 point and the lowest in < 10 room group namely 30.38 point.



Bila dilihat berdasarkan kabupaten/ kota , pada tahun 2012 TPK tertinggi terjadi di Kab. Dharmasraya, yaitu 71,68 persen. Sedangkan TPK terendah terjadi di Kab. Kepulauan Mentawai sebesar 16,66 persen (Tabel 14).

*Viewed by regency/municipality, the highest of room occupancy rate in non classified hotel was occurred in Dharmasraya regency namely 71.68 percent. Meanwhile the lowest one occurred in Kep. Mentawai regency namely 16.66 percent (Table 14).*

**b. Tingkat Pemakaian Tempat Tidur**

Pada tabel 15 dapat dilihat bahwa tingkat pemakaian tempat tidur pada akomodasi lainnya tahun 2012 secara keseluruhan terjadi penurunan sebesar 0,48 poin. Penurunan tingkat pemakaian tempat tidur terjadi pada seluruh kelompok kamar usaha akomodasi lainnya kecuali pada kelompok kamar < 10 yang mengalami peningkatan tingkat pemakaian tempat tidur sebesar 5,70 poin. Pada kelompok kamar 10-24, 25-40, dan 41-100 terjadi penurunan tingkat pemakaian tempat tidur sebesar 1,46 poin, 3,56 poin, dan 2,82 poin.

**b. Bed Occupancy Rate**

*Table 15 shows the bed occupancy rate in the non classified hotels in 2012 experienced a decrease by 0.48 poin. The decrease of Tbed occupancy rate was occurred in all room group in non classified hotel except in < 10 room group which experienced an increase of bed occupancy rate namely 5.70 point . In 10-24, 25-40, and 41-100 room group experienced a decrease of bed occupancy rate, respectively 1.46 point, 3.56 point, and 2.82 point.*

**c. Rata-Rata Lama Menginap Tamu (Asing & Dalam Negeri)**

Pada tabel 16 dapat dilihat rata-rata lama menginap tamu (RLMT) asing dan dalam negeri pada usaha akomodasi lainnya tahun 2012 sebesar 1,26 hari, atau meningkat 0,01 hari dibandingkan keadaan tahun sebelumnya yang tercatat 1,25 hari.

**c. Average Length of Stay (Foreign and Indonesian Guest)**

*Table 16 shows the average length of stay (ALS) of foreign and Indonesian guest in non classified hotels in 2012, namely 1.26 nights or increase 0.01 nights compared to previous year, which was recorded 1.25 nights. Viewed by room group the i ncreasing of ALS only*



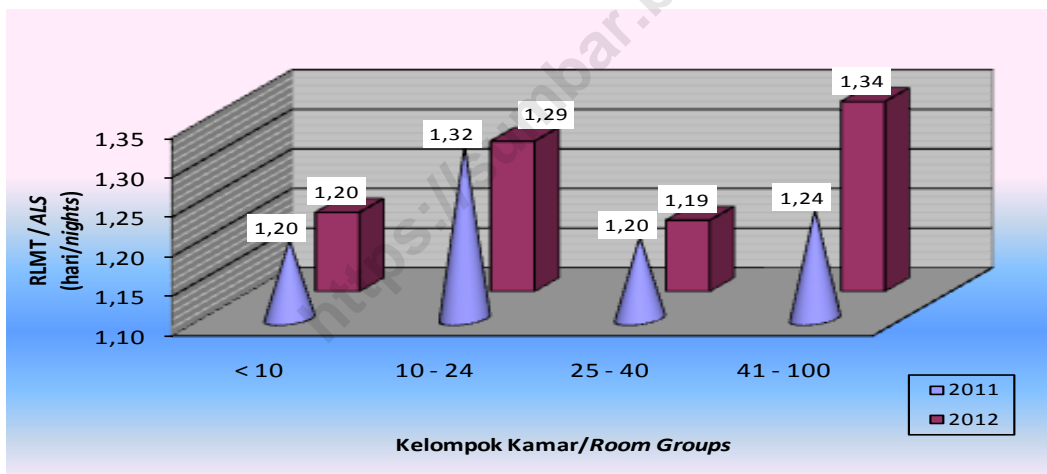
## Tingkat Penghunian Kamar Hotel

Berdasarkan kelompok kamar peningkatan RLMT hanya terjadi pada kelompok kamar 41-100, yaitu mengalami peningkatan 0,10 hari dibandingkan dengan data sebelumnya. RLMT tertinggi terjadi pada kelompok kamar 41-100, yaitu 1,34 hari, sedangkan yang terendah pada kelompok kamar 25-40 sebesar 1,19 hari. Dilihat menurut kabupaten/kota RLMT total tertinggi terjadi di Kabupaten Kepulauan Mentawai yaitu 3,08 hari.

*occured in 41-100 room group, which increased 0.10 nights compared to previous year. The highest of the average length of stay (foreign and Indonesian guest) was occured in 41-100 room group, namely 1.34 nights, meanwhile the lowest one occured in 25-40 room group, i.e. 1.19 nights. Viewed by regency/municipality, the highest of ALS was occured in Kepulauan Mentawai Regency which reached 3.08 night.*

Grafik 8 / Figure 8.

Rata-rata lama menginap tamu (asing & dalam negeri) pada usaha akomodasi lainnya, 2011–2012  
*Average length of stay (foreign & Indonesian guest) in non classified hotel, 2011-2012*



### d. Rata-rata Lama Menginap Tamu Asing (RLMT Asing)

Rata-rata lama menginap tamu (RLMT) asing pada usaha akomodasi lainnya pada tahun 2012 adalah 1,68 hari. Angka ini mengalami peningkatan sekitar 0,23 hari bila dibandingkan dengan tahun 2011 yang tercatat 1,45 hari. Bila dilihat menurut kelompok kamar RLMT asing terbesar terjadi pada

### d. Average Length of Stay of Foreign Guest (ALS-F)

*The average length of stay (ALS) of foreign guest in non classified hotels in 2012 reached 1.68 nights. This figure experienced an increase by 0.23 nights compared to 2011 which reached 1.45. Viewed by room group, the highest of ALS-F was occured in 41-100 room group, i.e. 1.85 nights. Meanwhile, the*

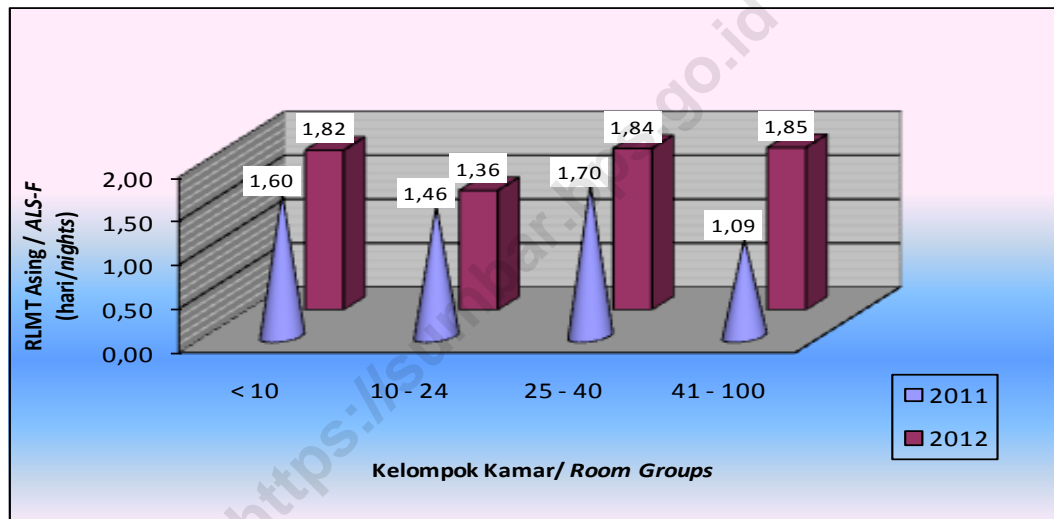




kelompok kamar 41-100 sebesar 1,85 hari. Sedangkan RLMT Asing terendah pada kelompok kamar 10-24, yaitu 1,36 hari. Jika dibandingkan tahun sebelumnya, terjadi peningkatan RLMT asing tertinggi hanya pada kelompok kamar 41-100, yaitu naik 0,76 hari (Tabel 18).

lowest ALS-F was in 10-24 room group, namely 1.36 nights. Compared to previous year, the the highest increase of ALS-F was occurred in 41-100 room group, which was increased 0.76 nights (Table 18).

**Grafik 9 / Figure 9.**  
**Rata-rata lama menginap tamu asing pada usaha akomodasi lainnya, 2011–2012**  
**Average length of stay foreign guest in non classified hotel, 2011-2012**



**e. Rata-rata Lama Menginap Tamu (RLMT) Dalam Negeri**

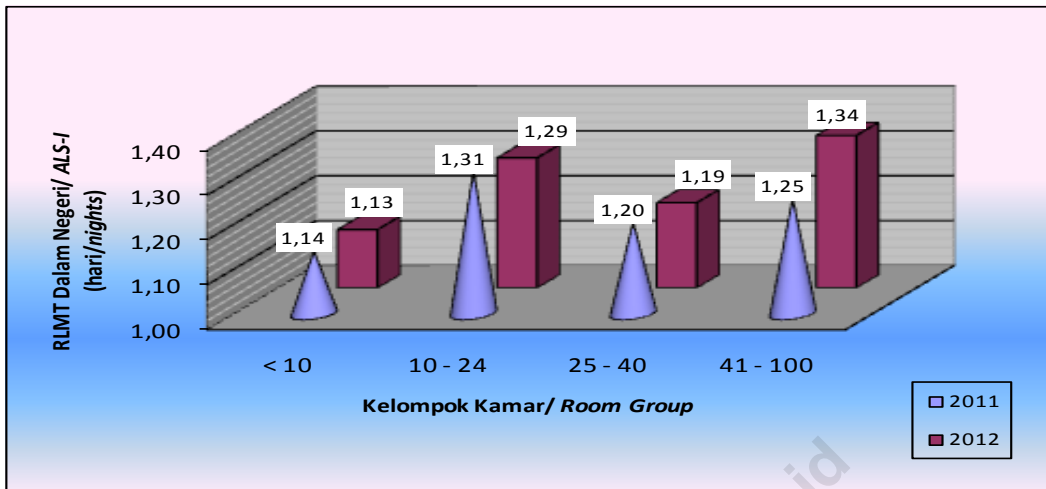
Rata-rata lama menginap tamu (RLMT) dalam negeri pada usaha akomodasi lainnya pada tahun 2012 adalah 1,26 hari. Angka ini mengalami peningkatan sekitar 0,01 hari bila dibandingkan dengan tahun 2011 yang tercatat 1,25 hari. Bila dilihat menurut kelompok kamar peningkatan RLMT dalam negeri terjadi pada kelompok kamar 41-100, yaitu naik 0,09 hari

**e. Average Length of Stay of Indonesian (ALS-I) Guest**

The average length of stay (ALS) of Indonesian guest in non classified hotels in 2012 was 1.26 nights. This figure experienced an increase by 0.01 nights compared to 2011 which reached 1.25. Viewed by room group, the increase of ALS-I was occurred in 41-100 room group increasing 0.09 nights compared to that in 2011. The highest ALS-I was occurred in 41-100 room



**Grafik 10 / Figure 10.**  
**Rata-rata lama menginap tamu dalam negeri pada usaha akomodasi lainnya, 2011–2012**  
*Average length of stay Indonesian guest in non classified hotel, 2011-2012*



dibandingkan dengan tahun sebelumnya. RLMT Indonesia tertinggi terjadi pada kelompok kamar 41-100 mencapai 1,34 hari . Sedangkan RLMT Indonesia terendah pada kelompok kamar <10, yaitu 1,13 hari (Tabel 19).

group, namely 1.34 nights. Meanwhile the lowest ALS-I in < 10 room group of non classified hotels, namely 1.13 nights (Table 19).

**f. Jumlah Tamu Asing dan Dalam Negeri**

Tabel 20 menunjukkan jumlah tamu yang datang dan menginap berdasarkan laporan yang masuk pada usaha akomodasi lainnya pada tahun 2012. Tercatat 330.046 orang menginap pada usaha akomodasi lainnya. Jumlah ini mengalami peningkatan sekitar 3,58 persen dibandingkan dengan tahun 2011.

Jumlah tamu asing yang datang dan menginap pada tahun 2012 mencapai 4.406 orang atau turun 43,37 persen bila dibandingkan dengan tahun 2011 yang mencapai 7.780 orang.

**f. The Number of Foreign and Indonesian Guest**

Table 20 shows the number of guests, who came and stayed in the non classified hotels in 2012 based on report received. There were 330,046 persons staying in non classified hotels. It means that the figure increased 3.58 percent compared to the figure in 2011.

The number of foreign guests who came and stayed during 2012 reached 4.406 persons, or decreased by 43.37 percent compared to the figure in 2011 that reached 7,780 persons.



Adapun jumlah tamu dalam negeri yang datang dan menginap pada tahun 2012 tercatat 325.640 orang yang berarti naik 4,76 persen dari 310.855 orang pada tahun 2011.

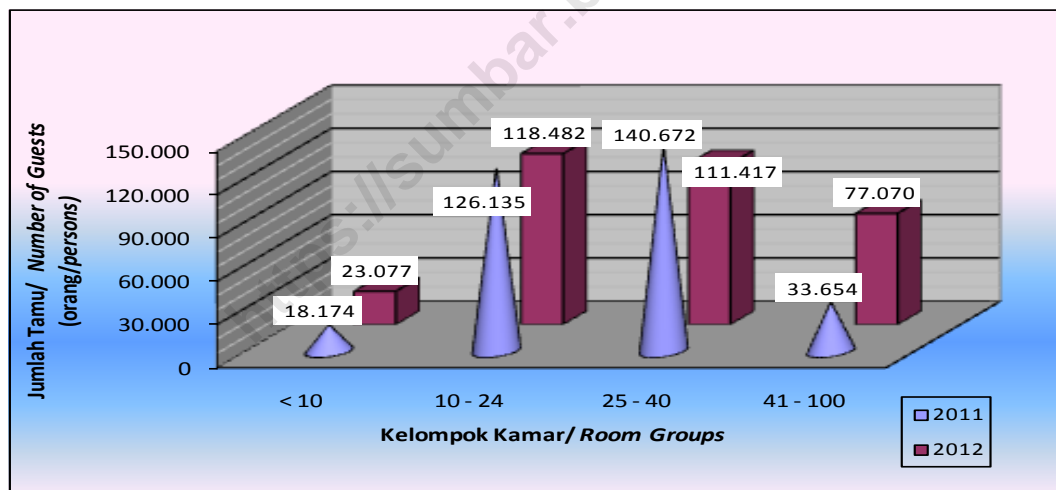
Dirinci menurut kelompok kamar, maka jumlah tamu yang datang dan menginap terbanyak pada kelompok kamar 10-24, sebanyak 118.482 orang, atau mencapai 35,90 persen dari total tamu yang datang dan menginap pada akomodasi lainnya.

*Futhermore, the number of Indonesian guests who came and stayed during 2012 reached 325,640 persons or increased by 4.76 percent compared to the previous year that reached 310,855 persons.*

*Viewed by room groups, the highest number of guests who came and stayed was in hotels with 10-24 rooms, reached 118,482 persons, or 35.90 percent of total guests.*

**Grafik 11 / Figure 11.**

**Jumlah Tamu yang Datang dan Menginap pada usaha akomodasi lainnya, 2011–2012**  
**The Number of Guests who Came and Stayed in Non Classified Hotel, 2011-2012**



**g. Banyaknya Malam Kamar yang Terpakai**

Pada usaha akomodasi lainnya banyaknya malam kamar terjual/terpakai tahun 2012 adalah 220.217 m.k lebih tinggi 4,63 persen bila dibandingkan dengan tahun 2011 yang hanya mencapai 210.474 m.k (Tabel 22). Dilihat menurut kelompok kamar, maka

*The number of room night occupied in non classified hotels during 2012 was 220,217 room nights (r.n.) or increased by 4.63 percent compared to the previous year that reached 210,474 r.n (Table 22). Viewed by room group the highest number of room night*



pada tahun 2012 malam kamar terpakai yang terbanyak pada kelompok kamar 10-24 yaitu 79.779 m.k. Angka ini turun sekitar 5,75 persen dari keadaan tahun 2011 yang mencapai 84.644 m.k.

*occupied during 2012 was in hotels with 10-24 rooms that reached 79,779 r.n. This figure decreased by 5.75 percent compared to the figure in previous year that reached 84,644 r.n.*

#### **h. Banyaknya Malam Tamu yang Menginap**

Pada tabel 23 terlihat bahwa banyaknya malam tamu yang menginap pada tahun 2012 adalah 418.527 malam tamu (m.t.). Dirinci menurut kelompok kamar, terlihat bahwa malam tamu menginap tertinggi terjadi pada kelompok kamar 10-24 yaitu 153.360 m.t, sedangkan yang terendah terjadi pada kelompok kamar < 10 yaitu 27.781 m.t.

#### **h. The Number of Staying Guests**

*Table 23 shows that the number of staying guests during 2012 reached 418,527 guests night (g.n.). Viewed by room group, the highest number of staying guests was in hotels with 10-24 rooms which reached 153,360 g.n and the lowest value was in hotels with < 10 rooms which reached 27,781 g.n.*

#### **i. Rata-rata Tamu per Kamar**

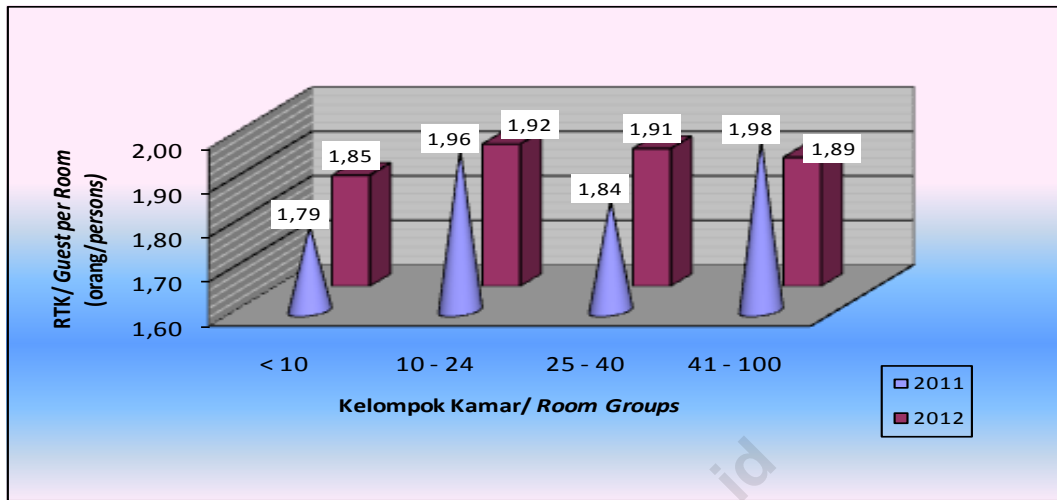
Rata-rata tamu per kamar tahun 2012 menunjukkan 1,90 yang berarti dari seluruh kamar yang terjual ditempati oleh rata-rata 1,90 orang tamu. Menurut kelompok kamar, rata-rata tamu per kamar tertinggi pada tahun 2012 terjadi pada kelompok kamar 10-24 yaitu 1,92. Sedangkan rata-rata tamu per kamar terendah terjadi pada kelompok kamar < 10 yaitu sebesar 1,85 orang.

#### **i. Guest per Room**

*The guest per room during 2011 reached 1.90 which means that from the total room sold it was occupied by 1.90 guests. Based on hotel's room group, the highest GPR during 2012 was achieved by hotel with 10-24 room groups which reached 1.92 guests. Whereas the lowest GPR occurred in hotels with < 10 room groups which only reached 1,85 guests.*



**Grafik 12 / Figure 12.**  
**Rata – rata tamu per kamar pada usaha akomodasi lainnya, 2011-2012**  
**Guest per room in non classified hotel, 2011-2012**



<https://sumbar.bps.go.id>

<https://sumbar.bps.go.id>



Tabel 1 / Table 1.

Tingkat Penghunian Kamar Hotel Berbintang menurut Bulan dan Kelas Hotel  
*Room Occupancy Rate in Classified Hotel by Month and Hotel Class*

Bulan / Month	Kelas Hotel / Hotel Classification				Seluruh Kelas Hotel/ All Classes
	Bintang Satu/ 1 Star	Bintang Dua/ 2 Star	Bintang Tiga/ 3 Star	Bintang Empat/ 4 Star	
(1)	(2)	(3)	(4)	(5)	(6)
Januari / January	43,43	43,47	45,59	48,54	45,10
Februari / February	42,74	24,86	46,30	49,47	41,59
Maret / March	42,05	47,91	54,69	50,41	48,58
April / April	41,20	43,44	59,61	58,72	50,22
Mei / May	46,42	51,69	62,22	60,75	55,15
Juni / June	52,84	55,33	64,00	68,72	60,40
Juli / July	46,63	48,25	48,65	58,94	50,76
Agustus / August	41,74	47,38	41,86	40,27	42,68
September / September	35,91	44,61	50,08	46,14	44,06
Oktober / October	39,32	47,69	53,19	53,76	48,12
November / November	42,08	59,18	52,26	61,86	53,95
Desember / December	51,12	63,59	63,71	65,62	61,11
2012	42,26	47,61	53,07	55,23	49,00
2011	41,06	49,35	44,93	56,95	48,55
2010	41,50	55,69	43,62	54,01	47,85
2009	37,69	53,06	41,78	53,56	45,63
2008	38,33	57,58	43,52	48,91	45,62



**Tabel 2 / Table 2.**  
**Tingkat Penghunian Kamar Hotel Berbintang menurut Bulan dan Kabupaten / Kota**  
**Room Occupancy Rate in Classified Hotel by Month and Regency/Municipality**

Bulan / Month	Kabupaten / Regency			
	Sijunjung	Tanah Datar	Agam	Solok Selatan
(1)	(2)	(3)	(4)	(5)
Januari / January	14,45	34,77	29,81	46,89
Februari / February	33,24	42,40	24,88	45,75
Maret / March	18,58	45,16	22,01	57,69
April / April	53,73	36,49	28,32	62,43
Mei / May	29,41	33,05	42,87	49,62
Juni / June	15,60	39,82	36,99	80,64
Juli / July	20,77	22,03	33,46	67,86
Agustus / August	31,09	28,27	24,45	80,27
September / September	24,53	32,09	22,50	70,51
Oktober / October	11,61	36,97	21,43	82,25
November / November	33,73	32,64	31,28	83,58
Desember / December	16,77	50,62	44,74	73,57
2012	25,18	36,18	30,40	66,79





Lanjutan Tabel 2. / Continued Table 2.

Bulan / Month	Kota / Municipality				
	Padang	Sawahlunto	Padang Panjang	Bukittinggi	Sumatera Barat
(1)	(6)	(7)	(8)	(9)	(10)
Januari / January	38,89	20,24	-	41,33	45,10
Februari / February	51,50	12,75	-	41,21	41,59
Maret / March	54,37	11,61	-	51,68	48,58
April / April	61,59	17,33	-	46,72	50,22
Mei / May	64,79	24,51	-	52,12	55,15
Juni / June	65,96	31,38	-	63,75	60,40
Juli / July	52,67	10,22	57,41	45,08	50,76
Agustus / August	51,12	18,33	38,02	37,11	42,68
September / September	59,74	22,92	23,91	38,75	44,06
Oktober / October	59,76	20,37	23,32	40,67	48,12
November / November	69,61	21,30	46,47	50,26	53,95
Desember / December	69,06	28,48	29,28	58,68	61,11
2012	59,31	19,98	35,93	47,03	49,00



Tabel 3 / Table 3.

Tingkat Pemakaian Tempat Tidur Hotel Berbintang menurut Bulan dan Kelas Hotel  
*Bed Occupancy Rate in Classified Hotel by Month and Hotel Class*

Bulan / Month	Kelas Hotel / Hotel Classification				Seluruh Kelas Hotel/ All Classes
	Bintang Satu/ 1 Star	Bintang Dua/ 2 Star	Bintang Tiga/ 3 Star	Bintang Empat/ 4 Star	
(1)	(2)	(3)	(4)	(5)	(6)
Januari / January	40,05	37,77	42,91	42,39	40,43
Februari / February	42,01	27,60	54,73	47,79	43,80
Maret / March	45,15	55,84	62,45	49,5	51,41
April / April	43,58	50,19	59,94	60,60	52,74
Mei / May	50,21	64,09	71,78	65,50	61,28
Juni / June	55,53	67,16	76,28	74,80	66,93
Juli / July	42,66	51,09	63,84	50,68	50,30
Agustus / August	40,11	50,27	45,36	48,45	45,74
September / September	34,76	56,06	76,58	55,99	52,32
Oktober / October	43,21	52,60	63,84	58,87	52,88
November / November	46,09	68,10	60,97	70,77	60,89
Desember / December	55,14	75,23	78,95	71,67	67,83
2012	44,97	55,17	64,08	59,08	54,25
2011	42,12	52,74	49,75	57,61	50,01
2010	41,60	55,18	45,22	58,88	49,53
2009	39,52	54,40	49,99	55,70	48,99
2008	41,32	61,93	53,01	56,32	51,38



**Tabel 4 / Table 4.**  
**Rata-Rata Lama Menginap Tamu (Asing + Dalam Negeri) menurut Bulan dan Kelas Hotel**  
**Average Length of Stay of Guest (Foreign and Indonesian) in Classified Hotel**  
**by Month and Hotel Class**  
**(Dalam hari / Nights)**

Bulan / Month	Kelas Hotel / Hotel Classification				Seluruh Kelas Hotel / All Classes
	Bintang Satu / 1 Star	Bintang Dua / 2 Star	Bintang Tiga / 3 Star	Bintang Empat / 4 Star	
(1)	(2)	(3)	(4)	(5)	(6)
Januari / January	1,27	1,44	1,33	1,40	1,35
Februari / February	1,30	1,33	1,62	1,41	1,42
Maret / March	1,23	1,70	1,52	1,46	1,46
April / April	1,34	1,51	1,49	1,46	1,44
Mei / May	1,19	1,62	1,43	1,38	1,38
Juni / June	1,18	1,58	1,43	1,77	1,47
Juli / July	1,41	1,53	1,65	1,58	1,54
Agustus / August	1,27	1,87	1,37	1,30	1,43
September / September	1,36	1,37	1,79	1,55	1,53
Oktober / October	1,34	1,52	1,33	1,26	1,34
November / November	1,23	1,48	1,28	1,34	1,34
Desember / December	1,22	1,49	1,37	1,45	1,38
2012	1,26	1,53	1,45	1,44	1,40
2011	1,31	1,70	1,44	1,59	1,49
2010	1,43	1,52	1,50	1,61	1,52
2009	1,37	1,63	1,49	1,55	1,49
2008	1,49	1,73	1,56	1,55	1,55



**Tabel 5 / Table 5.**  
**Rata-Rata Lama Menginap Tamu (Asing + Dalam Negeri) menurut Bulan dan Kabupaten**  
***Average Length of Stay of Guest (Foreign and Indonesian) in Classified Hotel***  
***by Month and Regency***  
**(Dalam hari / Nights)**

Bulan / Month	Kabupaten / Regency			
	Sijunjung	Tanah Datar	Agam	Solok Selatan
(1)	(2)	(3)	(4)	(5)
Januari / January	1,05	1,22	1,09	2,04
Februari / February	2,05	1,33	1,04	2,09
Maret / March	1,13	1,11	1,01	1,94
April / April	2,98	1,84	1,01	1,70
Mei / May	2,28	1,23	1,05	1,00
Juni / June	1,05	1,16	1,17	1,02
Juli / July	1,46	1,25	1,26	1,58
Agustus / August	1,93	1,35	1,16	1,10
September / September	1,00	1,44	1,15	1,07
Oktober / October	1,00	1,60	1,04	1,07
November / November	1,02	1,17	1,10	1,13
Desember / December	1,00	1,43	1,09	1,06
2012	1,46	1,32	1,09	1,25



Lanjutan Tabel 5 / Continued Table 5.

Bulan / Month	Kota / Municipality				
	Padang	Sawahlunto	Padang Panjang	Bukittinggi	Sumatera Barat
(1)	(6)	(7)	(8)	(9)	(10)
Januari / January	1,44	1,66	-	1,32	1,35
Februari / February	1,52	1,00	-	1,35	1,42
Maret / March	1,51	1,00	-	1,50	1,46
April / April	1,41	1,00	-	1,57	1,44
Mei / May	1,44	1,15	-	1,39	1,38
Juni / June	1,47	1,00	-	1,59	1,47
Juli / July	1,64	1,00	4,14	1,45	1,54
Agustus / August	1,54	1,00	1,65	1,33	1,43
September / September	1,65	1,00	1,81	1,41	1,53
Oktober / October	1,33	1,00	1,34	1,38	1,34
November / November	1,30	1,00	1,73	1,41	1,34
Desember / December	1,49	1,00	1,24	1,31	1,38
2012	1,46	1,04	1,82	1,42	1,40



Tabel 6 / Table 6.

**Rata-Rata Lama Menginap Tamu Asing Pada Hotel Berbintang menurut  
Bulan dan Kelas Hotel**  
*Average Length of Stay of Foreign Guest in Classified Hotel By Month and Hotel Class*  
(Dalam hari / Nights)

Bulan / Month	Kelas Hotel / Hotel Classification				Seluruh Kelas Hotel/ All Classes
	Bintang Satu/ 1 Star	Bintang Dua/ 2 Star	Bintang Tiga/ 3 Star	Bintang Empat/ 4 Star	
(1)	(2)	(3)	(4)	(5)	(6)
Januari / January	1,26	1,30	3,57	2,10	1,60
Februari / February	1,51	1,93	1,50	1,65	1,62
Maret / March	1,57	1,64	1,39	1,87	1,66
April / April	1,49	1,40	2,62	1,93	1,69
Mei / May	1,48	1,18	1,69	1,85	1,56
Juni / June	1,58	1,40	1,87	3,93	2,30
Juli / July	1,77	2,78	1,58	1,77	2,05
Agustus / August	3,43	3,92	1,36	1,58	2,41
September / September	1,16	1,75	1,52	1,94	1,67
Oktober / October	2,41	1,68	1,44	1,62	1,81
November / November	1,15	1,29	1,60	1,72	1,37
Desember / December	1,61	1,82	1,56	3,27	2,08
2012	1,54	1,42	1,80	2,13	1,71
2011	1,41	2,19	2,17	2,10	1,91
2010	1,90	2,30	2,22	2,37	2,16
2009	1,83	2,60	2,15	2,62	2,29
2008	3,52	3,08	2,84	2,41	2,80



Tabel 7 / Table 7.

Rata-Rata Lama Menginap Tamu Dalam Negeri Pada Hotel Berbintang  
menurut Bulan dan Kelas Hotel

*Average Length of Stay of Indonesian Guest in Classified Hotel By Month and Hotel Class  
(Dalam hari / Nights)*

Bulan / Month	Kelas Hotel / Hotel Classification				Seluruh Kelas Hotel/ All Classes
	Bintang Satu/ 1 Star	Bintang Dua/ 2 Star	Bintang Tiga/ 3 Star	Bintang Empat/ 4 Star	
(1)	(2)	(3)	(4)	(5)	(6)
Januari / January	1,27	1,44	1,30	1,36	1,34
Februari / February	1,28	1,27	1,62	1,40	1,40
Maret / March	1,21	1,71	1,52	1,43	1,44
April / April	1,32	1,52	1,47	1,43	1,43
Mei / May	1,17	1,65	1,42	1,35	1,38
Juni / June	1,16	1,59	1,43	1,67	1,44
Juli / July	1,39	1,40	1,65	1,57	1,52
Agustus / August	1,23	1,85	1,37	1,29	1,41
September / September	1,37	1,35	1,80	1,53	1,53
Oktober / October	1,30	1,51	1,33	1,25	1,33
November / November	1,23	1,51	1,27	1,33	1,33
Desember / December	1,20	1,49	1,35	1,38	1,35
2012	1,24	1,54	1,44	1,40	1,38
2011	1,30	1,67	1,42	1,57	1,48
2010	1,41	1,49	1,46	1,57	1,49
2009	1,35	1,53	1,44	1,46	1,44
2008	1,40	1,54	1,43	1,45	1,44



Tabel 8 / Table 8.

Jumlah Tamu Asing dan Dalam Negeri Pada Hotel Berbintang menurut Bulan dan Kelas Hotel  
*Number of Guest (Foreign and Indonesian) Visiting in Classified Hotel by Month and Hotel Class  
 (orang/person)*

Bulan / Month	Kelas Hotel / Hotel Classification					
	Bintang Satu 1 Star			Bintang Dua 2 Star		
	Asing / Foreign	Dalam Negeri/ Indonesia	Jumlah/ Total	Asing/ Foreign	Dalam Negeri/ Indonesia	Jumlah/ Total
(1)	(2)	(3)	(4)	(5)	(6)	(7)
Januari / January	843	11.126	11.969	364	5.913	6.277
Februari / February	891	10.201	11.092	246	2.475	2.721
Maret / March	722	12.538	13.260	850	6.346	7.196
April / April	810	9.870	10.680	450	6.082	6.532
Mei / May	765	14.134	14.899	832	8.089	8.921
Juni / June	783	16.324	17.107	834	9.099	9.933
Juli / July	359	10.768	11.127	487	5.865	6.352
Agustus / August	168	10.299	10.467	80	5.397	5.477
September / September	394	9.397	9.791	633	6.775	7.408
Oktober / October	407	12.594	13.001	359	6.472	6.831
November / November	714	12.725	13.439	1.607	8.674	10.281
Desember / December	986	17.310	18.296	100	8.268	8.368
<b>Jumlah / Total</b>						
2012	7.842	147.286	155.128	6.842	79.455	86.297
2011	7.403	108.708	116.111	3.040	67.311	70.351
2010	4.950	104.215	109.165	2.270	54.163	56.433
2009	5.217	91.416	96.633	4.784	43.372	48.156
2008	4.796	97.141	101.937	6.957	43.208	50.165





Lanjutan Tabel 8 / Continued Table 8.

Bulan / Month	Kelas Hotel / Hotel Classification					
	Bintang Tiga 3 Star			Bintang Empat 4 Star		
	Asing/ Foreign	Dalam Negeri/ Indonesia	Jumlah/ Total	Asing/ Foreign	Dalam Negeri/ Indonesia	Jumlah/ Total
(1)	(8)	(9)	(10)	(11)	(12)	(13)
Januari / January	56	3.530	3.586	395	7.872	8.267
Februari / February	173	5.200	5.373	549	7.929	8.478
Maret / March	148	6.835	6.983	651	8.427	9.078
April / April	100	5.422	5.522	890	12.467	13.357
Mei / May	72	9.309	9.381	965	13.859	14.824
Juni / June	84	8.650	8.734	593	13.014	13.607
Juli / July	196	6.989	7.185	501	9.262	9.763
Agustus / August	83	6.337	6.420	757	12.750	13.507
September / September	210	8.666	8.876	621	10.847	11.468
Oktober / October	220	9.634	9.854	722	17.624	18.346
November / November	177	4.868	5.045	556	19.478	20.034
Desember / December	855	10.557	11.412	779	21.205	21.984
<b>Jumlah / Total</b>						
2012	2.374	85.997	88.371	7.979	154.734	162.713
2011	1.666	55.789	57.455	4.909	97.491	102.400
2010	2.682	45.271	47.953	4.875	102.421	107.296
2009	7.019	85.091	92.110	10.492	100.279	110.771
2008	10.504	98.744	109.248	10.518	91.498	102.016

Lanjutan Tabel 8 / *Continued Table 8.*

Bulan / Month	Seluruh Kelas Hotel/ <i>All Classes</i>			
	Asing/ <i>Foreign</i>	Dalam Negeri/ <i>Indonesia</i>	Jumlah / <i>Total</i>	
	(1)	(14)	(15)	(16)
Januari / <i>January</i>	1.658	28.441	30.099	
Februari / <i>February</i>	1.859	25.805	27.664	
Maret / <i>March</i>	2.371	34.146	36.517	
April / <i>April</i>	2.250	33.841	36.091	
Mei / <i>May</i>	2.634	45.391	48.025	
Juni / <i>June</i>	2.294	47.087	49.381	
Juli / <i>July</i>	1.543	32.884	34.427	
Agustus / <i>August</i>	1.088	34.783	35.871	
September / <i>September</i>	1.858	35.685	37.543	
Oktober / <i>October</i>	1.708	46.324	48.032	
November / <i>November</i>	3.054	45.745	48.799	
Desember / <i>December</i>	2.720	57.340	60.060	
Jumlah				
	2012	25.037	467.472	492.509
	2011	17.018	329.299	346.317
	2010	14.777	306.070	320.847
	2009	27.512	320.158	347.670
	2008	32.775	330.591	363.366



**Tabel 9 / Table 9.**  
**Persentase Jumlah Tamu Asing dan Dalam Negeri Pada Hotel Berbintang**  
**menurut Bulan dan Kelas Hotel**  
**Percentage Number of Guest Visiting in Classified Hotels By Month and Hotel Class**

Bulan / Month	Kelas Hotel / Hotel Classification					
	Bintang Satu		Bintang Dua		Bintang Tiga	
	1 Star		2 Star		3 Star	
	Asing/ Foreign	Dalam Negeri/ Indone- sian	Asing/ Foreign	Dalam Negeri/ Indone- sian	Asing/ Foreign	Dalam Negeri/ Indone- sian
(1)	(2)	(3)	(4)	(5)	(6)	(7)
Januari / January	7,04	92,96	5,80	94,20	1,52	98,48
Februari / February	8,03	91,97	9,04	90,96	3,22	96,78
Maret / March	5,44	94,56	11,81	88,19	2,12	97,88
April / April	7,58	92,42	6,89	93,11	1,81	98,19
Mei / May	5,13	94,87	9,33	90,67	0,77	99,23
Juni / June	4,58	95,42	8,40	91,60	0,96	99,04
Juli / July	3,23	96,77	7,67	92,33	2,73	97,27
Agustus / August	1,61	98,39	5,50	98,54	1,29	98,71
September / September	4,02	95,98	8,54	91,46	2,37	97,63
Oktober / October	3,13	96,87	5,26	94,74	2,23	97,77
November / November	5,31	94,69	15,63	84,37	3,51	96,49
Desember / December	5,39	94,61	1,20	98,80	7,49	92,51
2012	5,06	94,96	7,92	92,42	2,50	97,50
2011	6,38	93,62	4,32	95,68	2,90	97,10
2010	4,53	95,47	4,02	95,98	5,59	94,41
2009	5,40	94,60	9,93	90,07	7,62	92,38
2008	4,70	95,30	13,87	86,13	9,61	90,39

Lanjutan Tabel 9 / *Continued Table 9.*

Bulan / <i>Month</i>	Kelas Hotel / <i>Hotel Class</i>		Seluruh Kelas Hotel/ <i>All Classes</i>		
	Bintang Empat 4 Star		Asing/ <i>Foreign</i>	Dalam Negeri/ <i>Indonesian</i>	
	Asing/ <i>Foreign</i>	Dalam Negeri/ <i>Indonesian</i>			
(1)	(8)	(9)	(10)	(11)	
Januari / <i>January</i>	4,78	95,22	5,49	94,51	
Februari / <i>February</i>	6,48	93,52	6,72	93,28	
Maret / <i>March</i>	7,17	92,83	6,49	93,51	
April / <i>April</i>	6,66	93,34	6,23	93,77	
Mei / <i>May</i>	6,51	93,49	5,48	94,52	
Juni / <i>June</i>	4,36	95,64	4,65	95,35	
Juli / <i>July</i>	5,13	94,87	4,48	95,52	
Agustus / <i>August</i>	5,60	94,40	3,03	96,97	
September / <i>September</i>	5,42	94,58	4,95	95,05	
Oktober / <i>October</i>	3,94	96,06	3,56	96,44	
November / <i>November</i>	2,78	97,22	6,26	93,74	
Desember / <i>December</i>	3,54	96,46	4,53	95,47	
	2012	4,90	95,10	5,08	94,92
	2011	4,79	95,21	4,91	95,09
	2010	4,54	95,46	4,61	95,39
	2009	9,47	90,53	7,91	92,09
	2008	10,31	89,69	9,02	90,98



Tabel 10 / Table 10.

Banyaknya Malam Kamar Terpakai Pada Hotel Berbintang menurut Bulan dan Kelas Hotel  
*Number of Room Night Occupied in Classified Hotel by Month and Hotel Class*

Bulan / Month	Kelas Hotel / Hotel Classification				Seluruh Kelas Hotel/ All Classes
	Bintang Satu/ 1 Star	Bintang Dua/ 2 Star	Bintang Tiga/ 3 Star	Bintang Empat/ 4 Star	
(1)	(2)	(3)	(4)	(5)	(6)
Januari / January	7.231	4.523	2.291	5.647	19.692
Februari / February	6.908	1.795	4.283	6.197	19.183
Maret / March	8.270	5.986	5.408	6.751	26.415
April / April	6.934	5.184	5.097	10.182	27.397
Mei / May	8.519	6.590	6.925	10.848	32.882
Juni / June	10.320	7.624	6.125	11.916	35.985
Juli / July	7.789	4.895	5.418	7.629	25.731
Agustus / August	6.548	4.816	4.195	9.626	25.185
September / September	6.559	4.901	6.117	7.780	25.357
Oktober / October	8.108	5.285	6.365	11.799	31.557
November / November	7.877	7.255	2.979	13.140	31.251
Desember / December	10.677	5.835	7.493	16.111	40.116
2012	95.740	64.689	62.696	117.626	340.751
2011	73.318	60.910	38.387	79.298	251.913
2010	77.744	44.831	36.066	85.072	243.713
2009	65.200	37.984	59.090	91.663	253.937
2008	75.664	42.976	75.408	91.251	285.290



Tabel 11 / Table 11.

Banyaknya Malam Tamu Menginap Pada Hotel Berbintang menurut Bulan dan Kelas Hotel  
*Number of Guest Night (GN) in Classified Hotel by Month and Hotel Class*

Bulan / Month	Kelas Hotel / Hotel Class				Seluruh Kelas Hotel/ All Classes
	Bintang Satu/ 1 Star	Bintang Dua/ 2 Star	Bintang Tiga/ 3 Star	Bintang Empat/ 4 Star	
(1)	(2)	(3)	(4)	(5)	(6)
Januari / January	14.838	9.297	4.763	11.355	40.253
Februari / February	14.133	3.627	8.682	11.976	38.418
Maret / March	16.797	12.240	10.590	13.260	52.887
April / April	14.265	10.360	8.219	19.527	52.371
Mei / May	17.699	14.107	13.375	20.530	65.711
Juni / June	20.110	15.697	12.518	24.102	72.427
Juli / July	15.701	9.931	11.955	15.399	52.986
Agustus / August	13.256	9.771	8.944	18.821	50.792
September / September	12.931	10.175	14.796	17.790	55.692
Oktober / October	17.307	10.208	13.083	23.143	63.741
November / November	16.524	14.608	6.457	26.921	64.510
Desember / December	22.273	12.478	15.566	31.841	82.158
2012	195.834	132.499	128.948	234.665	691.946
2011	149.614	120.988	79.764	161.978	512.344
2010	156.085	85.336	70.603	172.215	484.239
2009	134.884	77.767	131.702	172.072	516.425
2008	149.835	84.773	168.787	155.771	559.067



Tabel 12 / Table 12.

Rata-Rata Tamu per Kamar pada Hotel Berbintang menurut Bulan dan Kelas Hotel  
*Guest Per Room (GPR) in Classified Hotel by Month and Hotel Class*

Bulan / Month	Kelas Hotel / Hotel Classification				Seluruh Kelas Hotel/ All Classes
	Bintang Satu/ 1 Star	Bintang Dua/ 2 Star	Bintang Tiga/ 3 Star	Bintang Empat/ 4 Star	
(1)	(2)	(3)	(4)	(5)	(6)
Januari / January	2,05	2,06	2,08	2,01	2,04
Februari / February	2,05	2,02	2,03	1,93	2,00
Maret / March	2,03	2,04	1,96	1,96	2,00
April / April	2,06	2,00	1,61	1,92	1,91
Mei / May	2,08	2,14	1,93	1,89	2,00
Juni / June	1,95	2,06	2,04	2,02	2,01
Juli / July	2,02	2,03	2,21	2,02	2,06
Agustus / August	2,02	2,03	2,13	1,96	2,02
September / September	1,97	2,08	2,42	2,29	2,20
Oktober / October	2,13	1,93	2,06	1,96	2,01
November / November	2,10	2,01	2,17	2,05	2,06
Desember / December	2,09	2,14	2,08	1,98	2,05
2012	2,05	2,04	2,06	2,00	2,03
2011	2,04	1,99	2,08	2,05	2,03
2010	2,00	1,95	1,94	2,03	1,98
2009	2,06	2,06	2,20	1,85	2,01
2008	1,97	2,00	2,25	1,70	1,96



**Tabel 13 / Table 13.**  
**Tingkat Penghunian Kamar Usaha Akomodasi Lainnya menurut**  
**Bulan dan Kelompok Kamar**  
**Room Occupancy Rate in Non Classified Hotel by Month and Room Group**

Bulan / Month	Kelompok Kamar / Room Group				Seluruh Kelompok Kamar / All Groups
	<10	10 - 24	25 - 40	41 - 100	
(1)	(2)	(3)	(4)	(5)	(6)
Januari / January	28,29	32,51	34,04	38,80	33,63
Februari / February	26,97	31,25	36,77	40,60	34,22
Maret / March	28,45	32,50	37,12	41,69	35,28
April / April	24,56	32,06	33,11	41,88	33,87
Mei / May	32,71	33,33	33,16	45,22	35,77
Juni / June	38,13	37,79	37,61	45,51	39,52
Juli / July	31,88	31,43	43,38	39,38	36,59
Agustus / August	32,11	27,79	36,26	48,50	35,05
September / September	26,74	27,70	37,16	49,29	35,29
Oktober / October	27,73	30,46	31,99	37,37	32,49
November / November	26,66	33,09	35,85	43,97	35,81
Desember / December	40,08	34,23	45,64	45,78	40,58
2012	30,38	31,99	36,75	43,22	35,66
2011	25,55	32,92	40,44	45,27	36,08
2010	26,76	33,92	42,44	52,13	36,99
2009	26,30	33,60	41,60	46,05	36,34
2008	30,68	33,36	39,13	42,54	36,00





**Tabel 14. / Table 14.**  
**Tingkat Penghunian Kamar Usaha Akomodasi Lainnya menurut**  
**Bulan dan Kabupaten/Kota**  
**Room Occupancy Rate in Non Classified Hotel by Month and Regency/Municipality**

Bulan / Month	Kabupaten / Regency				
	Kepulauan Mentawai	Pesisir Selatan	Solok	Sijunjung	Tanah Datar
(1)	(2)	(3)	(4)	(5)	(6)
Januari / January	8,75	25,51	27,82	35,48	45,69
Februari / February	8,49	37,24	25,00	41,44	32,60
Maret / March	11,86	26,81	26,81	38,61	44,86
April / April	9,52	29,92	27,50	39,93	39,77
Mei / May	40,10	23,01	29,23	58,12	37,14
Juni / June	20,77	29,33	27,29	43,84	32,40
Juli / July	26,72	23,79	25,40	36,77	31,13
Agustus / August	22,11	17,06	30,04	28,11	31,03
September / September	7,97	24,00	25,83	43,93	36,22
Oktober / October	11,52	24,94	32,45	30,04	41,07
November / November	13,21	23,85	32,50	41,30	44,04
Desember / December	15,89	24,30	44,35	39,41	47,61
2012	16,66	25,74	29,55	40,39	38,65



Lanjutan Tabel 14 / Continued Table 14.

Bulan / Month	Kabupaten / Regency				
	Padang Pariaman	Agam	Lima Puluh Kota	Pasaman	Solok Selatan
(1)	(7)	(8)	(9)	(10)	(11)
Januari / January	34,50	25,38	34,56	31,35	29,83
Februari / February	25,03	31,65	6,73	35,53	52,29
Maret / March	23,84	25,56	18,89	31,43	31,98
April / April	16,37	21,25	9,04	26,99	100,00
Mei / May	28,96	19,47	15,36	28,87	58,06
Juni / June	20,14	24,36	18,57	40,00	66,11
Juli / July	6,80	16,97	14,02	29,89	24,46
Agustus / August	4,83	29,76	17,66	22,62	26,34
September / September	8,51	21,39	14,28	27,84	8,05
Oktober / October	7,07	29,17	7,37	26,20	36,02
November / November	23,20	19,41	24,92	21,95	36,38
Desember / December	36,66	23,47	23,65	18,73	34,40
2012	19,72	24,09	17,12	27,45	41,82



Lanjutan Tabel 14 / Continued Table 14

Bulan / Month	Kabupaten / Regency		Kota / Municipality		
	Dharmasraya	Pasaman Barat	Padang	Solok	Sawahlunto
(1)	(12)	(13)	(14)	(15)	(16)
Januari / January	82,37	47,01	22,11	29,70	61,44
Februari / February	67,90	64,89	24,71	21,25	34,48
Maret / March	68,49	56,19	30,71	22,01	53,14
April / April	76,02	42,44	32,12	17,79	19,52
Mei / May	76,68	51,09	30,15	24,19	18,74
Juni / June	72,18	47,44	39,69	28,64	56,19
Juli / July	81,70	47,61	36,69	26,64	20,73
Agustus / August	68,74	52,50	29,55	36,21	7,06
September / September	66,83	56,35	34,98	39,18	22,53
Oktober / October	74,46	39,60	30,10	29,75	11,36
November / November	67,68	52,31	35,96	43,87	33,80
Desember / December	65,86	51,36	32,25	45,16	24,57
2012	71,68	50,87	31,43	29,00	29,35

Lanjutan Tabel 14 / *Continued Table 14*

Bulan / Month	Kota / Municipality				Sumatera Barat
	Padang Panjang	Bukittinggi	Payakumbuh	Pariaman	
(1)	(17)	(18)	(19)	(20)	(21)
Januari / January	42,03	29,48	38,52	25,20	33,63
Februari / February	43,67	23,44	32,25	25,24	34,22
Maret / March	37,63	28,03	39,92	22,83	35,28
April / April	39,33	27,81	44,05	25,80	33,87
Mei / May	36,48	34,08	42,92	25,20	35,77
Juni / June	39,77	45,19	41,80	21,93	39,52
Juli / July	35,30	39,29	36,92	19,87	36,59
Agustus / August	45,85	35,92	41,93	26,77	35,05
September / September	31,53	25,18	41,36	29,39	35,29
Oktober / October	45,42	27,02	39,01	23,65	32,49
November / November	39,63	30,27	40,05	30,16	35,81
Desember / December	47,42	45,96	60,24	29,86	40,58
2012	40,25	32,67	41,65	25,51	35,66



**Tabel 15 / Table 15.**  
**Tingkat Pemakaian Tempat Tidur Usaha Akomodasi Lainnya**  
**menurut Bulan dan Kelompok Kamar**  
**Bed Occupancy Rate in Non Classified Hotel by Month and Room Group**

Bulan / Month	Kelompok Kamar / Room Group				Seluruh Kelompok Kamar / All Groups
	<10	10 - 24	25 - 40	41 - 100	
(1)	(2)	(3)	(4)	(5)	(6)
Januari / January	28,12	33,02	37,44	48,14	36,19
Februari / February	27,56	31,67	38,53	47,58	36,06
Maret / March	31,99	33,16	38,81	42,72	36,48
April / April	25,38	33,20	34,29	43,71	35,08
Mei / May	34,78	33,11	33,67	47,73	36,40
Juni / June	40,45	40,70	39,17	48,16	41,83
Juli / July	33,44	31,37	47,92	44,39	38,88
Agustus / August	35,16	28,35	40,11	53,43	37,44
September / September	26,32	27,74	39,90	51,98	36,41
Oktober / October	29,36	31,21	32,67	38,17	33,25
November / November	27,97	34,29	39,71	46,47	37,98
Desember / December	43,37	35,11	47,93	49,57	42,54
2012	31,99	32,68	39,05	46,63	37,34
2011	26,29	34,14	42,61	49,45	37,82
2010	25,72	31,18	41,24	54,68	34,96
2009	26,50	31,70	43,68	61,73	36,44
2008	35,47	30,60	39,31	45,51	35,09



**Tabel 16 / Tabel 16.**  
**Rata-Rata Lama Menginap Tamu Asing dan Dalam Negeri**  
**Pada Usaha Akomodasi Lainnya menurut Bulan dan Kelompok Kamar**  
*Average Length of Stay of Foreign and Indonesian Guest*  
*in Non Classified Hotel by Month and Room Group*  
**(Dalam hari / Nights)**

Bulan / Month	Kelompok Kamar / Room Group				Seluruh Kelompok Kamar / All Groups
	<10	10 - 24	25 - 40	41 - 100	
(1)	(2)	(3)	(4)	(5)	(6)
Januari / January	1,09	1,22	1,06	1,56	1,20
Februari / February	1,24	1,23	1,14	1,73	1,28
Maret / March	1,23	1,32	1,24	1,40	1,30
April / April	1,14	1,31	1,19	1,23	1,24
Mei / May	1,25	1,32	1,17	1,20	1,24
Juni / June	1,45	1,49	1,31	1,23	1,36
Juli / July	1,20	1,35	1,44	1,30	1,35
Agustus / August	1,26	1,18	1,37	1,62	1,35
September / September	1,05	1,26	1,15	1,31	1,22
Oktober / October	1,14	1,31	1,08	1,24	1,21
November / November	1,11	1,33	1,12	1,19	1,21
Desember / December	1,17	1,18	1,13	1,48	1,22
2012	1,20	1,29	1,19	1,34	1,26
2011	1,20	1,32	1,20	1,24	1,25
2010	1,40	1,33	1,34	1,09	1,34
2009	1,56	1,43	1,50	1,06	1,45
2008	1,86	1,58	1,49	1,61	1,54



**Tabel 17 / Table 17.**  
**Rata-Rata Lama Menginap Tamu Asing dan Dalam Negeri**  
**Pada Usaha Akomodasi Lainnya menurut Bulan dan Kabupaten/ Kota**  
**Average Length of Stay of Foreign and Indonesian Guest**  
**in Non Classified Hotel by Month and Regency/ Municipality**  
**(Dalam hari / Nights)**

Bulan / Month	Kabupaten /Regency				
	Kepulauan Mentawai	Pesisir Selatan	Solok	Sijunjung	Tanah Datar
(1)	(2)	(3)	(4)	(5)	(6)
Januari / January	2,85	1,78	1,00	1,00	1,16
Februari / February	3,32	2,39	1,00	1,00	1,31
Maret / March	3,50	1,91	1,00	1,00	1,51
April / April	2,52	1,81	1,00	1,00	1,28
Mei / May	2,43	1,93	1,00	1,00	1,62
Juni / June	4,38	1,54	1,00	1,01	1,25
Juli / July	3,26	1,72	1,00	1,00	1,81
Agustus / August	3,65	1,48	1,00	1,00	1,25
September / September	2,58	2,49	1,00	1,00	1,58
Oktober / October	3,47	1,71	1,00	1,00	1,26
November / November	3,50	2,07	1,00	1,00	1,73
Desember / December	3,49	1,61	1,00	1,00	1,26
2012	3,08	1,85	1,00	1,00	1,39

Lanjutan Tabel 17 / *Continued Table 17*

Bulan / Month	Kabupaten/Regency				
	Padang Pari-aman	Agam	Lima Pu-luh Kota	Pasaman	Solok Se-latan
(1)	(7)	(8)	(9)	(10)	(11)
Januari / January	1,91	1,21	1,01	1,20	1,03
Februari / February	1,26	1,35	1,50	1,31	1,55
Maret / March	1,42	1,37	1,62	1,19	1,02
April / April	1,33	1,27	1,38	1,22	30,00
Mei / May	1,24	1,40	1,55	1,15	3,85
Juni / June	1,23	1,31	1,54	1,52	2,84
Juli / July	1,15	1,05	1,13	1,45	1,24
Agustus / August	1,07	1,81	1,00	1,17	1,21
September / September	1,00	1,24	1,00	1,17	1,20
Oktober / October	1,00	1,47	1,03	1,60	1,06
November / November	1,11	1,27	1,65	1,19	1,14
Desember / December	1,73	1,32	1,63	1,19	1,11
2012	1,35	1,34	1,29	1,28	1,78





Lanjutan Tabel 17 / Continued Table 17.

Bulan / Month	Kabupaten/Regency		Kota/Municipality		
	Dharmas- raya	Pasaman Barat	Padang	Solok	Sa- wahlunto
(1)	(12)	(13)	(14)	(15)	(16)
Januari / January	1,55	1,39	1,09	1,01	2,24
Februari / February	1,39	1,83	1,07	1,00	2,06
Maret / March	1,59	1,69	1,20	1,00	2,62
April / April	1,36	1,49	1,18	1,00	1,80
Mei / May	1,38	1,58	1,17	1,00	1,52
Juni / June	1,47	1,76	1,40	1,00	4,77
Juli / July	1,81	1,39	1,50	1,01	1,84
Agustus / August	2,33	1,75	1,15	1,00	1,64
September / September	1,44	1,61	1,12	1,00	3,83
Oktober / October	1,45	1,25	1,12	1,02	1,57
November / November	1,52	1,37	1,14	1,00	3,80
Desember / December	1,41	1,92	1,10	1,00	2,46
2012	1,54	1,59	1,18	1,00	2,40

Lanjutan Tabel 17 / *Continued Table 17.*

Bulan / <i>Month</i>	Kota/ <i>Municipality</i>				Sumatera Barat
	Padang Panjang	Bukit-tinggi	Paya-kumbuh	Paria-man	
(1)	(17)	(18)	(19)	(20)	(21)
Januari / <i>January</i>	1,26	1,06	1,00	1,00	1,20
Februari / <i>February</i>	1,25	1,05	1,00	1,00	1,28
Maret / <i>March</i>	1,35	1,05	1,00	1,00	1,30
April / <i>April</i>	1,98	1,06	1,00	1,00	1,24
Mei / <i>May</i>	1,23	1,09	1,00	1,00	1,24
Juni / <i>June</i>	1,29	1,36	1,00	1,00	1,36
Juli / <i>July</i>	1,24	1,25	1,00	1,00	1,35
Agustus / <i>August</i>	1,17	1,11	1,00	1,00	1,35
September / <i>September</i>	1,13	1,04	1,00	1,00	1,22
Oktober / <i>October</i>	1,42	1,08	1,00	1,00	1,21
November / <i>November</i>	1,37	1,03	1,00	1,00	1,21
Desember / <i>December</i>	1,13	1,07	1,00	1,00	1,22
2012	1,31	1,11	1,00	1,00	1,26



**Tabel 18 / Tabel 18.**  
**Rata-Rata Lama Menginap Tamu Asing**  
**Pada Usaha Akomodasi Lainnya menurut Bulan dan Kelompok Kamar**  
*Average Length of Stay of Foreign Guest*  
*in Non Classified Hotel by Month and Room Group*  
 (Dalam hari / Nights)

Bulan / Month	Kelompok Kamar / Room Group				Seluruh Kelompok Kamar / All Groups
	<10	10 - 24	25 - 40	41 - 100	
(1)	(2)	(3)	(4)	(5)	(6)
Januari / January	1,22	1,86	2,38	2,00	1,42
Februari / February	2,38	1,09	1,50	0,00	1,90
Maret / March	2,69	1,36	1,72	1,00	2,08
April / April	1,55	1,55	1,07	1,25	1,49
Mei / May	2,05	1,77	1,00	1,93	1,89
Juni / June	1,46	1,23	1,00	1,69	1,46
Juli / July	1,14	1,55	3,10	2,03	1,56
Agustus / August	2,36	1,09	1,00	1,75	1,69
September / September	1,28	1,07	2,39	2,77	1,55
Oktober / October	1,95	1,23	1,08	1,85	1,61
November / November	1,54	1,64	1,00	1,94	1,60
Desember / December	2,27	1,68	1,30	1,00	1,97
2012	1,82	1,36	1,84	1,85	1,68
2011	1,60	1,46	1,70	1,09	1,45
2010	2,83	1,96	2,03	0,00	2,23
2009	2,49	2,48	2,35	0,00	2,42
2008	2,99	3,14	4,57	0,00	3,45



**Tabel 19 / Tabel 19.**  
**Rata-Rata Lama Menginap Tamu Dalam Negeri**  
**Pada Usaha Akomodasi Lainnya menurut Bulan dan Kelompok Kamar**  
*Average Length of Stay of Indonesian Guest*  
*in Non Classified Hotel by Month and Room Group*  
**(Dalam hari / Nights)**

Bulan / Month	Kelompok Kamar / Room Group				Seluruh Kelompok Kamar / All Groups
	<10	10 - 24	25 - 40	41 - 100	
(1)	(2)	(3)	(4)	(5)	(6)
Januari / January	1,07	1,22	1,06	1,56	1,20
Februari / February	1,08	1,23	1,14	1,73	1,27
Maret / March	1,07	1,32	1,23	1,40	1,28
April / April	1,09	1,31	1,19	1,23	1,24
Mei / May	1,17	1,32	1,17	1,19	1,23
Juni / June	1,45	1,49	1,31	1,22	1,36
Juli / July	1,21	1,34	1,43	1,29	1,34
Agustus / August	1,12	1,18	1,37	1,62	1,34
September / September	1,03	1,26	1,15	1,31	1,22
Oktober / October	1,07	1,32	1,08	1,24	1,20
November / November	1,06	1,33	1,12	1,19	1,21
Desember / December	1,11	1,18	1,13	1,48	1,22
2012	1,13	1,29	1,19	1,34	1,26
2011	1,14	1,31	1,20	1,25	1,25
2010	1,21	1,32	1,33	1,09	1,31
2009	1,47	1,40	1,49	1,06	1,42
2008	1,79	1,53	1,44	1,61	1,49



**Tabel 20 / Table 20.**  
**Jumlah Tamu Asing dan Dalam Negeri Pada Usaha Akomodasi Lainnya**  
**menurut Bulan dan Kelompok Kamar**  
**Number of Guest (Foreign and Indonesian) Visiting in Non Classified Hotel**  
**by Month and Room Group**

Bulan / Month	Kelompok Kamar / Room Groups					
	<10			10 - 24		
	Asing / Foreign	Dalam Negeri/ Indonesian	Jumlah / Total	Asing / Foreign	Dalam Negeri/ Indonesian	Jumlah / Total
(1)	(2)	(3)	(4)	(5)	(6)	(7)
Januari / January	222	1.696	1.918	15	11.024	11.039
Februari / February	220	1.554	1.774	99	10.186	10.285
Maret / March	179	1.581	1.760	119	10.563	10.682
April / April	165	1.501	1.666	56	9.851	9.907
Mei / May	188	1.897	2.085	89	10.184	10.273
Juni / June	201	1.937	2.138	112	9.192	9.304
Juli / July	258	1.590	1.848	194	8.505	8.699
Agustus / August	219	1.717	1.936	240	8.954	9.194
September / September	114	1.576	1.690	135	8.588	8.723
Oktober / October	149	1.636	1.785	112	8.541	8.653
November / November	157	1.657	1.814	126	10.002	10.128
Desember / December	149	2.514	2.663	97	11.498	11.595
2012	2.221	20.856	23.077	1.394	117.088	118.482
2011	2.495	15.679	18.174	1.304	124.831	126.135
2010	1.950	14.895	16.845	2.606	130.076	132.682
2009	1.177	13.425	14.602	3.971	121.401	125.372
2008	898	12.879	13.777	3.206	83.807	87.013

Lanjutan Tabel 20 / *Continued Table 20.*

Bulan / <i>Month</i>	Kelompok kamar / <i>Room Groups</i>					
	25 - 40			41 - 100		
	Asing / <i>Foreign</i>	Dalam Negeri/ <i>Indonesian</i>	Jumlah / <i>Total</i>	Asing / <i>Foreign</i>	Dalam Negeri/ <i>Indonesian</i>	Jumlah / <i>Total</i>
(1)	(8)	(9)	(10)	(11)	(12)	(13)
Januari / <i>January</i>	39	9.906	9.945	1	3.974	3.975
Februari / <i>February</i>	60	9.820	9.880	0	4.092	4.092
Maret / <i>March</i>	50	10.542	10.592	5	4.532	4.537
April / <i>April</i>	13	8.166	8.179	39	6.874	6.913
Mei / <i>May</i>	25	8.571	8.596	30	8.000	8.030
Juni / <i>June</i>	13	8.092	8.105	143	7.336	7.479
Juli / <i>July</i>	47	7.428	7.475	81	6.959	7.040
Agustus / <i>August</i>	10	9.060	9.070	66	5.697	5.763
September / <i>September</i>	48	10.050	10.098	44	7.805	7.849
Oktober / <i>October</i>	23	7.877	7.900	14	7.316	7.330
November / <i>November</i>	1	9.449	9.450	17	7.854	7.871
Desember / <i>December</i>	20	12.107	12.127	2	6.189	6.191
2012	349	111.068	111.417	442	76.628	77.070
2011	1.140	139.532	140.672	2.841	30.813	33.654
2010	1.181	121.977	123.158	0	19.910	19.910
2009	2.206	115.409	117.615	0	13.254	13.254
2008	1.518	104.138	105.656	0	7.698	7.698



Lanjutan Tabel 20 / Continued Table 20.

Bulan / Month	Seluruh Kelompok Kamar / All Groups			
	Asing / Foreign	Dalam Negeri/ Indonesian	Jumlah / Total	
(1)	(14)	(15)	(16)	
Januari / January	277	26.600	26.877	
Februari / February	379	25.652	26.031	
Maret / March	353	27.218	27.571	
April / April	273	26.392	26.665	
Mei / May	332	28.652	28.984	
Juni / June	469	26.557	27.026	
Juli / July	580	24.482	25.062	
Agustus / August	535	25.428	25.963	
September / September	341	28.019	28.360	
Oktober / October	298	25.370	25.668	
November / November	301	28.962	29.263	
Desember / December	268	32.308	32.576	
	2012	4.406	325.640	330.046
	2011	7.780	310.855	318.635
	2010	5.737	286.858	292.595
	2009	7.354	263.489	270.843
	2008	5.622	208.522	214.144



Tabel 21 / Table 21.

Persentase Jumlah Tamu Pada Usaha Akomodasi Lainnya  
menurut Bulan dan Kelompok Kamar  
*Percentage of Foreign and Indonesian Guest Visiting in Non Classified Hotel  
by Month and Room Group*

Bulan / Month	Kelompok Kamar / Room Groups					
	<10		10 - 24		25 - 40	
	Asing / Foreign	Dalam Negeri/ Indonesian	Asing / Foreign	Dalam Negeri/ Indonesian	Asing / Foreign	Dalam Negeri/ Indonesian
(1)	(2)	(3)	(5)	(6)	(8)	(9)
Januari / January	11,57	88,43	0,14	99,86	0,39	99,61
Februari / February	12,40	87,60	0,96	99,04	0,61	99,39
Maret / Maret	10,17	89,83	1,11	98,89	0,47	99,53
April / April	9,90	90,10	0,57	99,43	0,16	99,84
Mei / May	9,02	90,98	0,87	99,13	0,29	99,71
Juni / June	9,40	90,60	1,20	98,80	0,16	99,84
Juli / July	13,96	86,04	2,23	97,77	0,63	99,37
Agustus / August	11,31	88,69	2,61	97,39	0,11	99,89
September / September	6,75	93,25	1,55	98,45	0,48	99,52
Oktober / October	8,35	91,65	1,29	98,71	0,29	99,71
November / November	8,65	91,35	1,24	98,76	0,01	99,99
Desember / December	5,60	94,40	0,84	99,16	0,16	99,84
2012	9,62	90,38	1,18	98,82	0,31	99,69
2011	13,72	86,28	1,08	98,92	0,85	99,15
2010	12,44	87,56	2,03	97,97	0,95	99,05
2009	8,11	91,89	3,16	96,84	1,87	98,13
2008	7,03	92,97	3,67	96,33	1,37	98,63



Lanjutan Tabel 21 / *Continued Table 21.*

Bulan / Month	Seluruh Kelompok Kamar / All Groups				
	41 - 100				
	Asing / Foreign	Dalam Negeri/ Indonesian	Asing / Foreign	Dalam Negeri/ Indonesian	
(1)	(10)	(11)	(12)	(13)	
Januari / January	0,03	99,97	1,03	98,97	
Februari / February	0,00	100,00	1,46	98,54	
Maret / Maret	0,11	99,89	1,28	98,72	
April / April	0,57	99,44	1,02	98,98	
Mei / May	0,38	99,63	1,15	98,85	
Juni / June	1,95	98,09	1,74	98,26	
Juli / July	1,16	98,85	2,31	97,69	
Agustus / August	1,16	98,85	2,06	97,94	
September / September	0,56	99,44	1,20	98,80	
Oktober / October	0,19	99,81	1,16	98,84	
November / November	0,22	99,78	1,03	98,97	
Desember / December	0,03	99,97	0,82	99,18	
	2012	0,58	99,43	1,33	98,67
	2011	8,29	92,77	2,40	97,60
	2010	0,00	100,00	1,99	98,01
	2009	0,00	100,00	2,69	97,31
	2008	8,33	91,67	2,58	97,42



**Tabel 22 / Table 22.**  
**Banyaknya Malam Kamar Terpakai Pada Usaha Akomodasi Lainnya**  
**menurut Bulan dan Kelompok Kamar**  
*Number of Room Night Occupied in Non Classified Hotel by Month and Room Group*

Bulan / Month	Kelompok Kamar / Room Group				Seluruh Kelompok Kamar / All Groups
	<10	10 - 24	25 - 40	41 - 100	
(1)	(2)	(3)	(4)	(5)	(6)
Januari / January	1.158	7.005	5.383	2.947	16.493
Februari / February	1.228	6.580	6.132	3.391	17.331
Maret / March	1.129	7.387	6.963	3.606	19.085
April / April	1.039	6.762	5.245	4699	17.745
Mei / May	1.349	7.316	5.469	5.243	19.377
Juni / June	1.636	7.019	5.698	5.107	19.460
Juli / July	1.196	6.237	5.554	4.652	17.639
Agustus / August	1.324	5.660	6.543	4.977	18.504
September / September	1.003	5.817	6.211	5.634	18.665
Oktober / October	1.135	5.894	4.493	5.040	16.562
November / November	1.112	6.980	5.389	5.105	18.586
Desember / December	1.690	7.122	7.061	4.897	20.770
2012	14.999	79.779	70.141	55.298	220.217
2011	12.269	84.644	92.071	21.490	210.474
2010	14.068	101.063	92.684	13.266	221.081
2009	12.459	97.309	89.774	7.048	206.590
2008	13.271	76.035	85.066	6.560	180.932



**Tabel 23 / Table 23.**  
**Banyaknya Malam Tamu Menginap Pada Usaha Akomodasi Lainnya**  
**menurut Bulan dan Kelompok Kamar**  
**Number of Guest Night (GN) in Non Classified Hotel by Month and Room Group**

Bulan / Month	Kelompok Kamar / Room Group				Seluruh Kelompok Kamar / All Groups
	<10	10 - 24	25 - 40	41 - 100	
(1)	(2)	(3)	(4)	(5)	(6)
Januari / January	2.101	13.567	10.611	6.224	32.503
Februari / February	2.214	12.724	11.354	7.079	33.371
Maret / March	2.182	14.149	13.139	6.371	35.841
April / April	1.904	13.049	9.774	8.550	33.277
Mei / May	2.620	13.614	10.117	9.649	36.000
Juni / June	3.119	13.883	10.625	9.234	36.861
Juli / July	2.219	11.750	10.785	9.166	33.920
Agustus / August	2.442	10.855	12.511	9.375	35.183
September / September	1.785	11.021	11.683	10.356	34.845
Oktober / October	2.048	11.418	8.609	9.101	31.176
November / November	2.014	13.539	10.663	9.383	35.599
Desember / December	3.133	13.791	13.806	9.221	39.951
2012	27.781	153.360	133.677	103.709	418.527
2011	21.967	165.623	169.835	42.686	400.111
2010	23.312	175.386	164.978	22.006	385.682
2009	22.095	177.332	175.872	13.973	389.272
2008	25.639	136.631	156.723	10.373	329.366



**Tabel 24 / Table 24.**  
**Rata-Rata Tamu per Kamar Pada Usaha Akomodasi Lainnya**  
**menurut Bulan dan Kelompok Kamar**  
*Average Guest per Room (GPR) in Non Classified Hotel by Month and Room Group*

Bulan / Month	Kelompok Kamar / Room Group				Seluruh Kelompok Kamar / All Groups
	<10	10 - 24	25 - 40	41 - 100	
(1)	(2)	(3)	(4)	(5)	(6)
Januari / January	1,81	1,94	1,97	2,11	1,97
Februari / February	1,80	1,93	1,85	2,09	1,93
Maret / March	1,93	1,92	1,89	1,77	1,88
April / April	1,83	1,93	1,86	1,82	1,88
Mei / May	1,94	1,86	1,85	1,84	1,86
Juni / June	1,91	1,98	1,86	1,81	1,89
Juli / July	1,86	1,88	1,94	1,97	1,92
Agustus / August	1,84	1,92	1,91	1,88	1,90
September / September	1,78	1,89	1,88	1,84	1,87
Oktober / October	1,80	1,94	1,92	1,81	1,88
November / November	1,81	1,94	1,98	1,84	1,92
Desember / December	1,85	1,94	1,96	1,88	1,92
2012	1,85	1,92	1,91	1,89	1,90
2011	1,79	1,96	1,84	1,98	1,90
2010	1,66	1,74	1,79	1,75	1,75
2009	1,78	1,82	1,96	1,80	1,89
2008	1,93	1,80	1,85	1,50	1,62



<https://sumbar.bps.go.id>

# DATA

## MENCERDASKAN BANGSA



**Badan Pusat Statistik  
Provinsi Sumatera Barat**

Jl Khatib Sulaiman No.48 Padang 25135  
Telp. (0751)442158,442159, Fax.(0751)442161  
Homepage : <http://sumbar.bps.go.id>  
Email : [sumbar@bps.go.id](mailto:sumbar@bps.go.id)



2 0 1 3 . 8 4 0 3 0 0 1 . 1 3