

BERITA RESMI STATISTIK



BADAN PUSAT STATISTIK
PROVINSI JAWA TENGAH

No.78/12/33/Th.XIV, 15 Desember 2020



INDEKS PEMBANGUNAN MANUSIA 2020



KOMPONEN PEMBENTUK IPM

Dimensi Umur Panjang dan Hidup Sehat
Umur Harapan Hidup saat Lahir (UHH)



Dimensi Standar Hidup Layak
Pengeluaran per Kapita
per tahun yang disesuaikan
(96 Komoditas PPP)




Dimensi Pengetahuan

- Harapan Lama Sekolah (HLS)
- Rata-Rata Lama Sekolah (RLS 25 th +)



Agregasi Indeks

Rata-Rata Ukur/
Geometrik



Apa Manfaat IPM ?

UKURAN KEBERHASILAN

IPM merupakan indikator penting untuk **mengukur keberhasilan** dalam upaya membangun kualitas hidup manusia (masyarakat/penduduk)

TARGET PEMBANGUNAN

IPM merupakan salah satu indikator **target pembangunan** pemerintah dalam pembahasan asumsi makro di DPR-RI (Rancangan RKP & RAPBN)

DANA ALOKASI UMUM

IPM juga digunakan sebagai salah satu alokator dalam penentuan **Dana Alokasi Umum (DAU)**

DANA INSENTIF DAERAH

Komponen IPM (HLS, RLS, dan Pengeluaran) merupakan indikator yang digunakan dalam penghitungan **Dana Insentif Daerah (DID)**


Bagaimana Memaknai IPM?

- **IPM** merupakan indikator jangka panjang sehingga perlu kehati-hatian dalam memaknainya.
- **KEMAJUAN** pembangunan manusia dapat dilihat dari:



KECEPATAN IPM

Kecepatan IPM menggambarkan hasil dari upaya-upaya yang dilakukan untuk meningkatkan pembangunan manusia dalam suatu periode



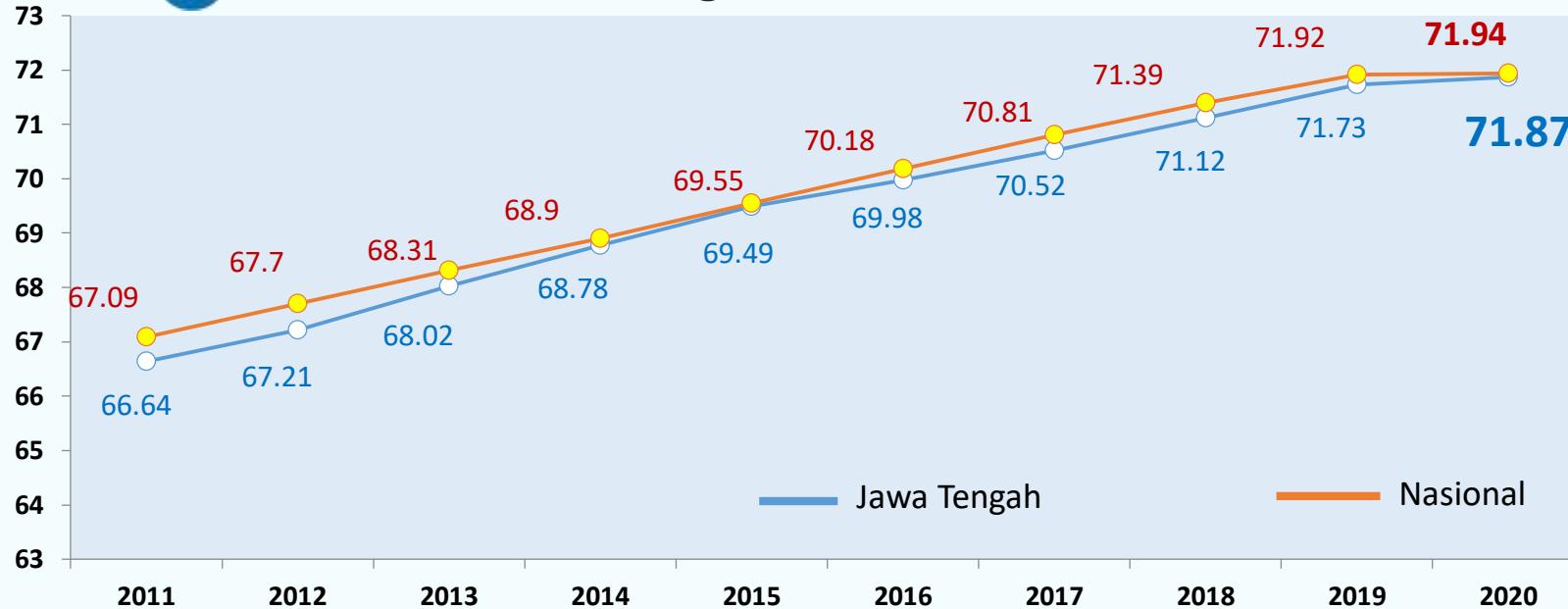
STATUS IPM

Status IPM menggambarkan level pencapaian pembangunan manusia dalam suatu periode

IPM JAWA TENGAH BERSTATUS “TINGGI”



Trend IPM Jawa Tengah, 2011 - 2020



Pada tahun 2020, capaian pembangunan manusia di Jawa Tengah yang diukur dengan Indeks Pembangunan Manusia (IPM) sebesar **71,87**

Status pembangunan manusia Jawa Tengah pada tahun 2020 bertaraf **TINGGI**

IPM
Jawa Tengah
2020 :



71,87



Rata-rata Lama Sekolah:

7,69 tahun

Harapan Lama Sekolah:

12,70 tahun



Umur Harapan Hidup
saat Lahir:

74,37 tahun



Pengeluaran per Kapita per
tahun yang Disesuaikan:

Rp 10,93 juta

TREND PERTUMBUHAN IPM 2011-2020



Pembangunan manusia di Jawa Tengah pada tahun 2020 mengalami kemajuan yang ditandai dengan meningkatnya Indeks Pembangunan Manusia (IPM) Jawa Tengah. Meskipun terimbas wabah Covid-19, **IPM Jawa Tengah tahun 2020 masih mampu tumbuh positif 0,14 poin, dari 71,73 poin pada tahun 2019 menjadi 71,87 poin pada tahun 2020.**



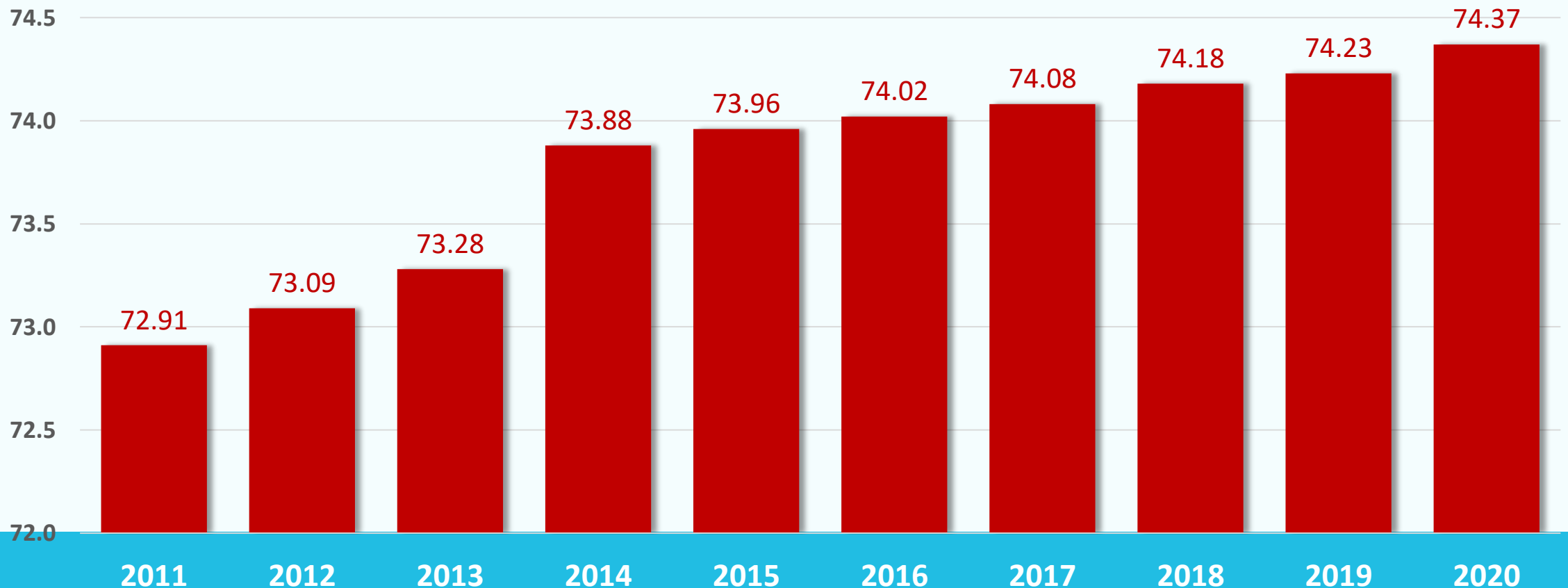
TREND KOMPONEN IPM : UHH



Umur Harapan Hidup saat Lahir

Tahun 2020 tumbuh 0,19 persen

Bayi yang baru lahir memiliki peluang hidup hingga 74,37 tahun, meningkat 0,14 tahun dibandingkan dengan mereka yang lahir pada tahun 2019.



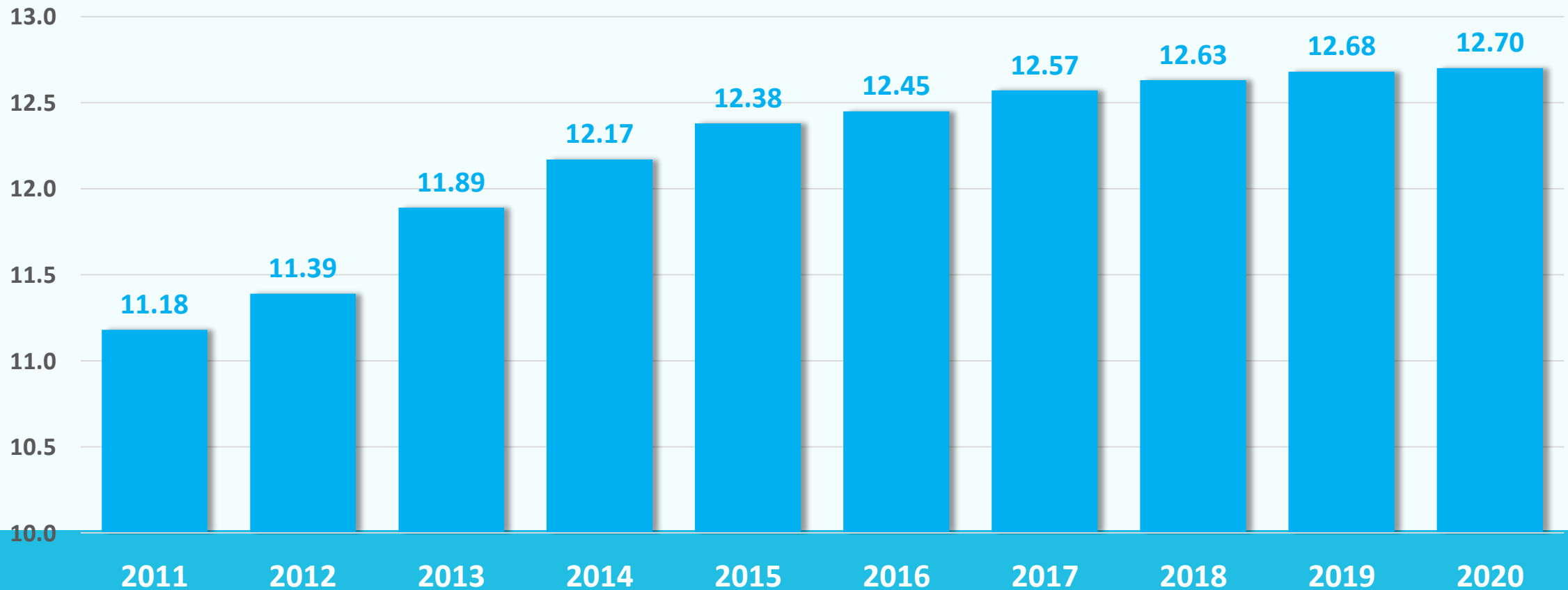
TREND KOMPONEN IPM : HLS



Harapan Lama Sekolah (HLS)

Tahun 2020 tumbuh **0,16** persen

Anak-anak usia 7 tahun memiliki peluang bersekolah selama 12,70 tahun, atau meningkat 0,02 tahun.



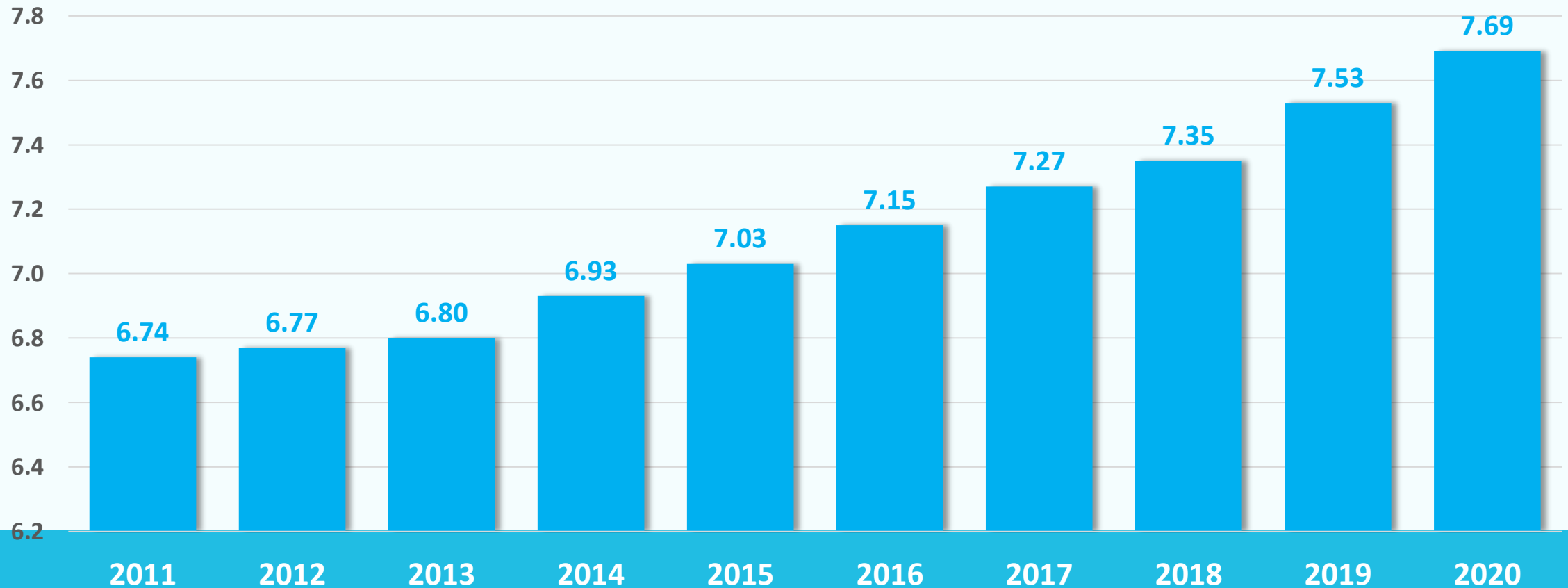
TREND KOMPONEN IPM : RLS



Rata-rata Lama Sekolah (RLS)

Tahun 2020 tumbuh **2,12** persen

Penduduk usia 25 tahun ke atas secara rata-rata telah menempuh pendidikan selama 7,69 tahun (SMP Kelas 1), atau meningkat 0,16 tahun.



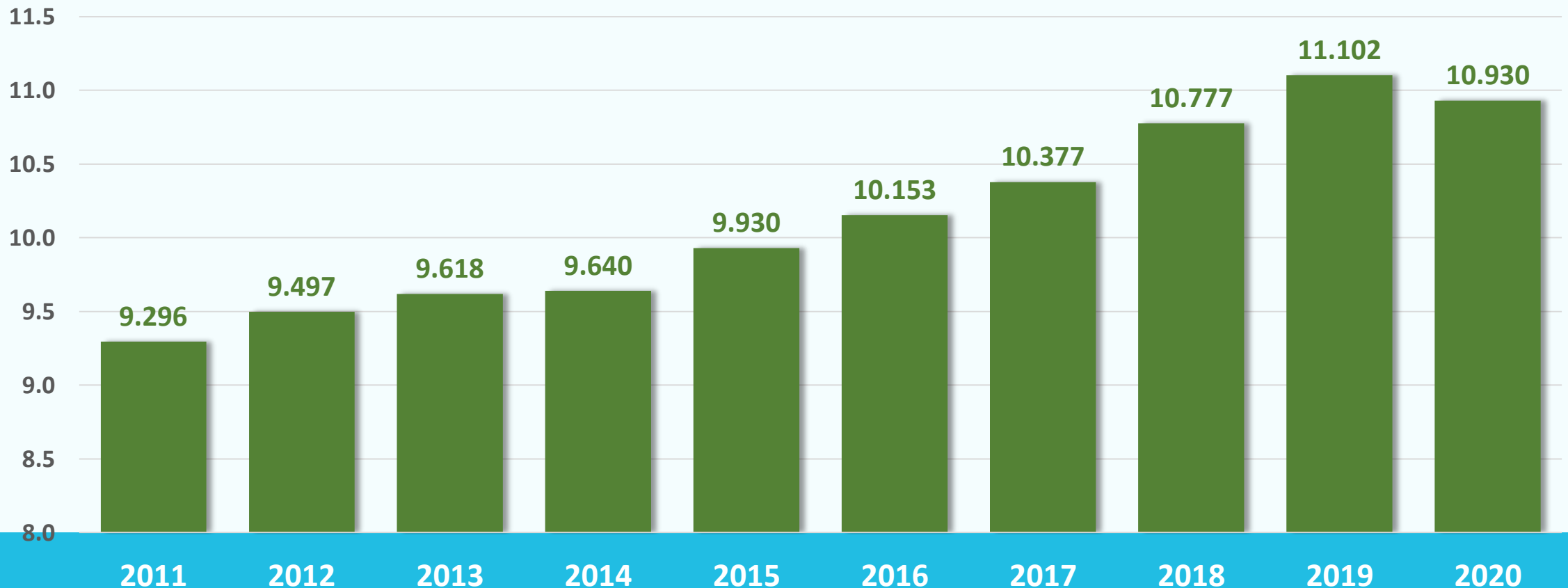
TREND KOMPONEN IPM : PENGELUARAN PERKAPITA



Pengeluaran Per Kapita/tahun Disesuaikan

Tahun 2020 turun 1,55 persen

Pengeluaran per kapita masyarakat yang disesuaikan dengan PPP (Purchasing Power Parity) turun sebesar Rp 172 ribu dibandingkan tahun sebelumnya, menjadi 10,930 juta rupiah pada tahun 2020.

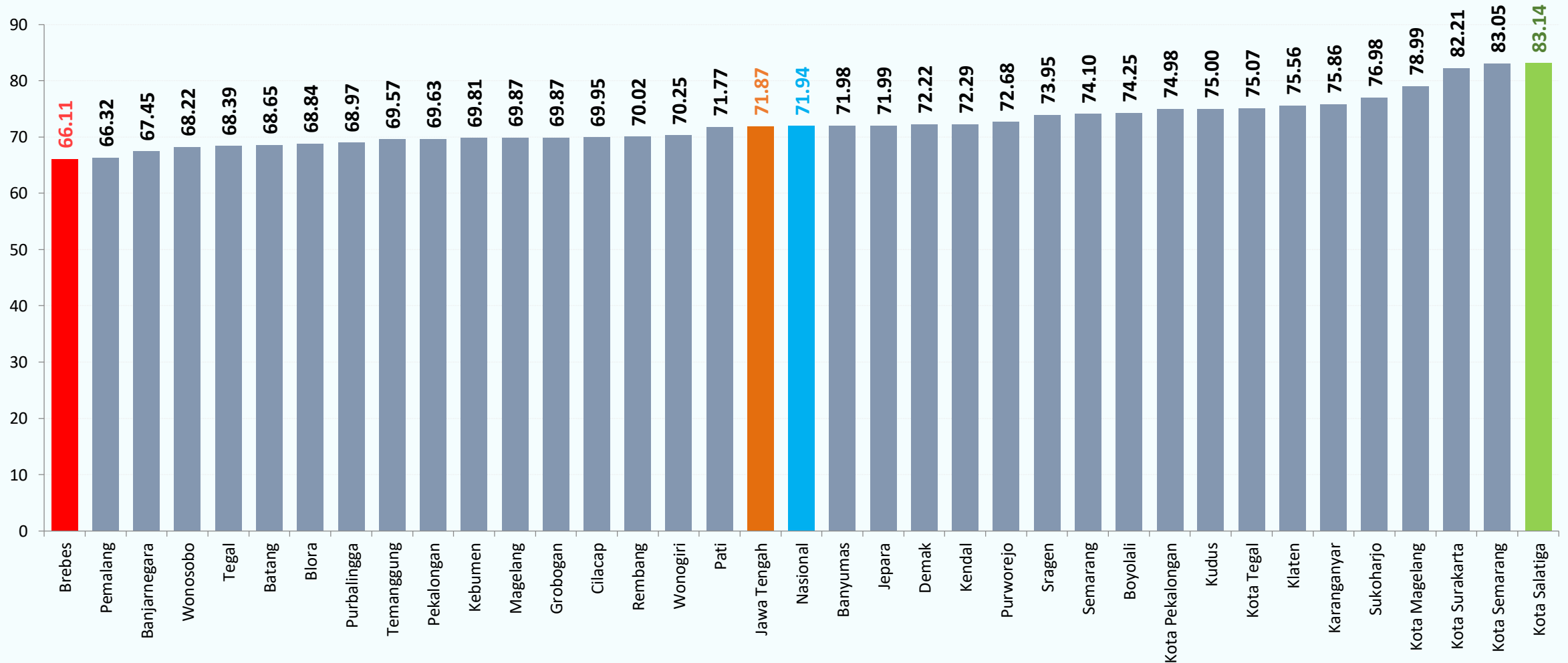


IPM KABUPATEN/KOTA 2020



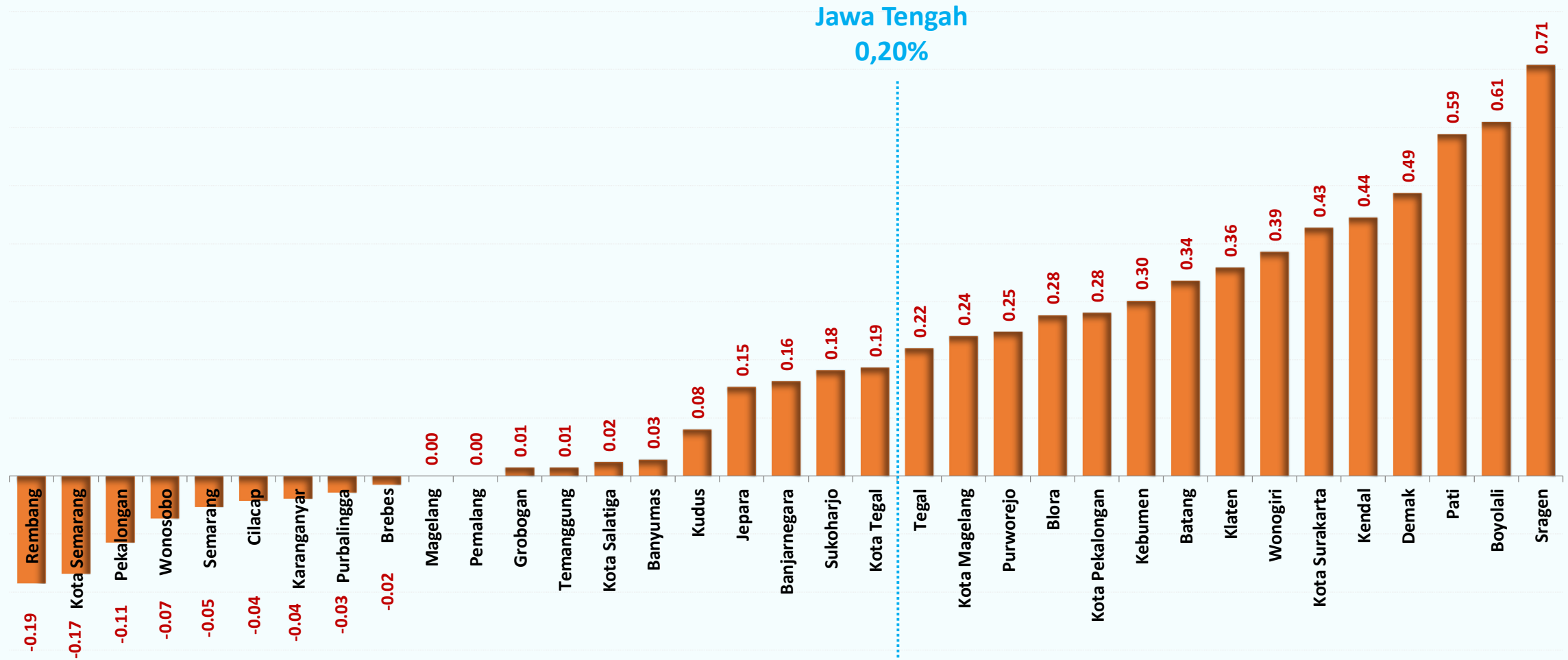
IPM Kabupaten/Kota di Jawa Tengah 2020

Gap antara IPM tertinggi dan terendah pada tahun 2020 sebesar 17,03 poin, lebih rendah dibandingkan dengan gap tahun 2019 yang besarnya 17,07 poin



PERTUMBUHAN IPM KABUPATEN/KOTA 2020

- ✓ Pada tahun 2020, 15 Kab/Kota mencatat pertumbuhan IPM lebih cepat dari pada Jawa Tengah.



KECEPATAN IPM KABUPATEN/KOTA 2019-2020

✓ Pertumbuhan IPM Tercepat 2019-2020



Kab. Sragen

0,71%



Kab. Boyolali

0,61%



Kab. Pati

0,59%



Penurunan IPM Paling Tinggi 2019-2020



Kab. Rembang

-0,19%



Kota Semarang

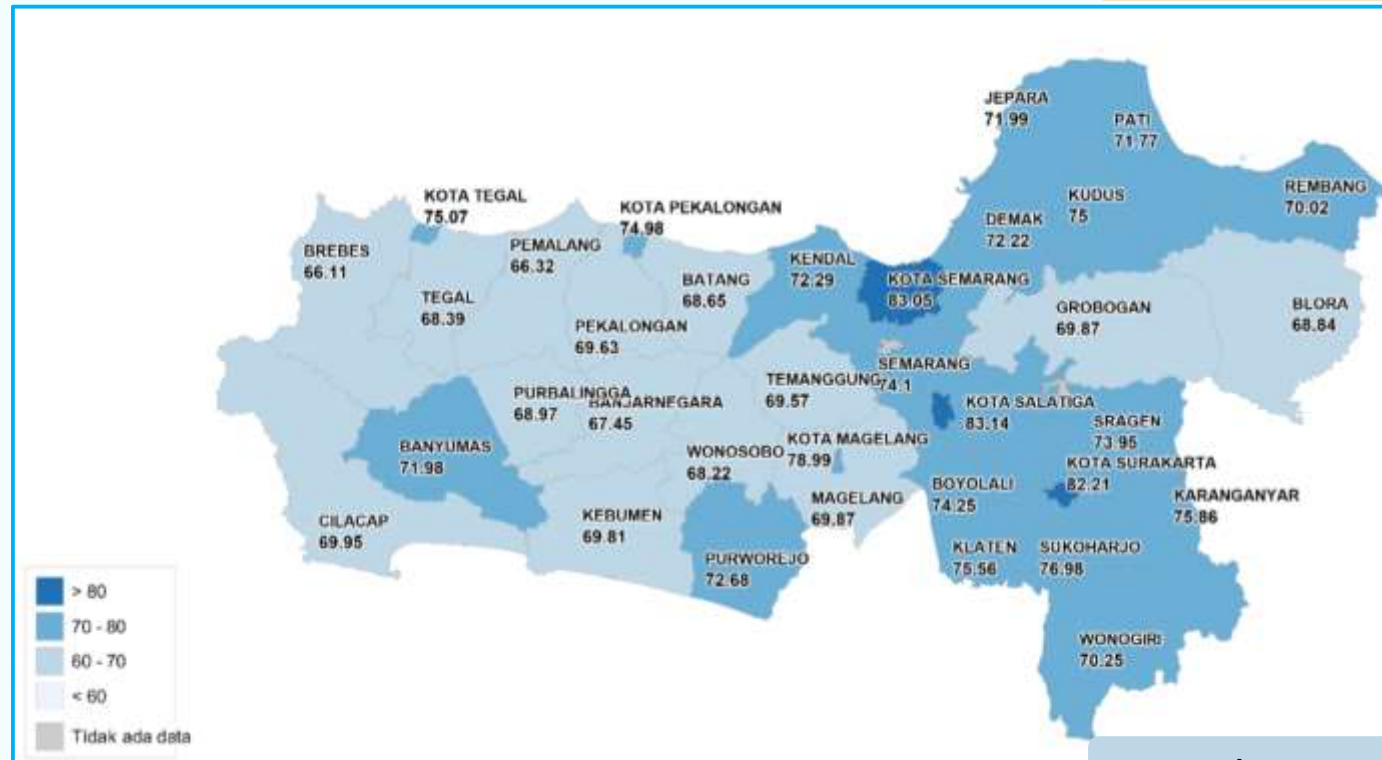
-0,17%



Kab. Pekalongan

-0,11%

STATUS PEMBANGUNAN MANUSIA KAB/KOTA DI JAWA TENGAH, 2020



Sangat Tinggi (IPM \geq 80)

3 Kabupaten/ Kota :

Kota Surakarta, Kota Salatiga, Kota Semarang

Sedang (60 \leq IPM < 70)

14 Kabupaten/Kota :

Brebes, Pemalang, Banjarnegara, Wonosobo, Tegal, Batang, Blora, Purbalingga, Temanggung, Pekalongan, Kebumen, Magelang, Grobogan dan Cilacap

Tinggi (70 \leq IPM < 80)

18 Kabupaten/ Kota:

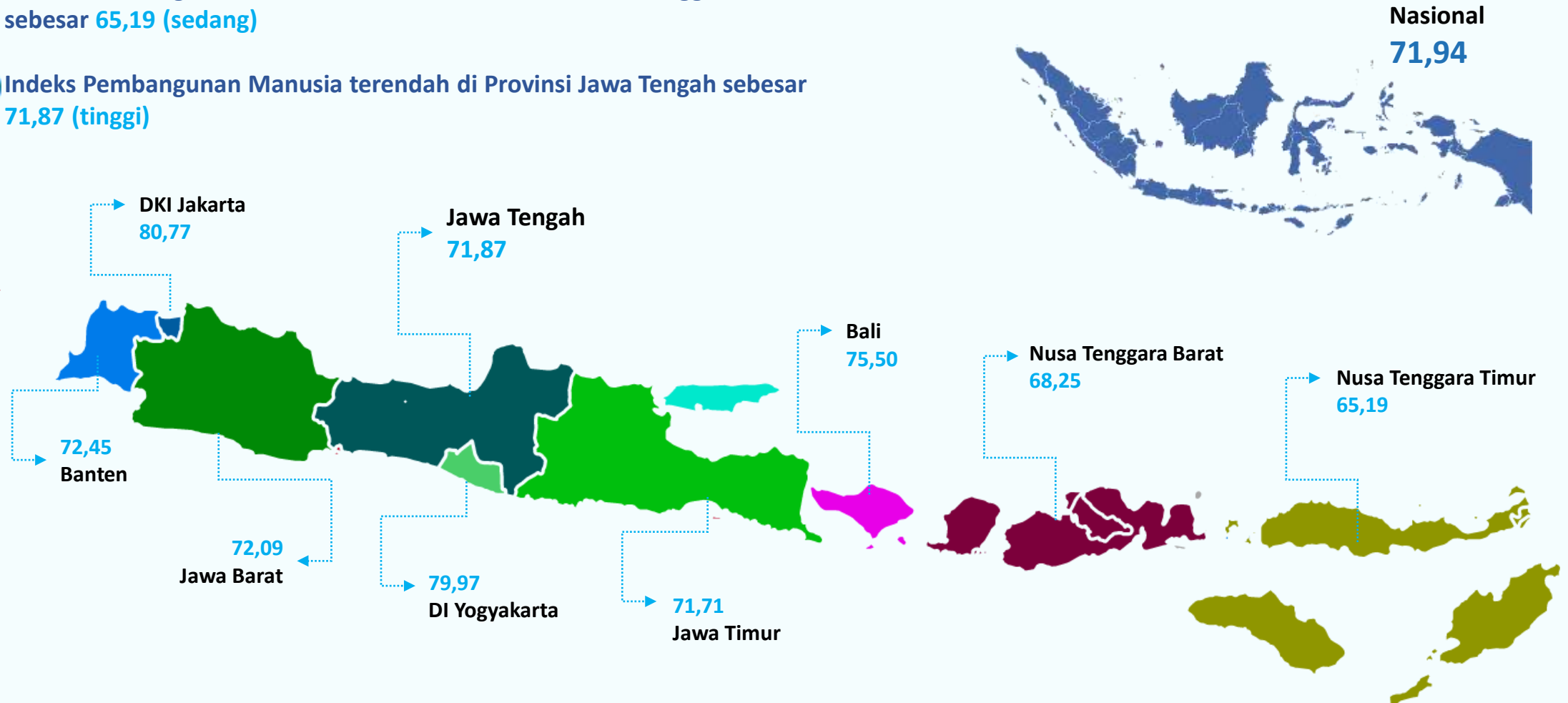
Rembang, Wonogiri, Pati, Banyumas, Jepara, Demak, Kendal, Purworejo, Sragen, Semarang, Boyolali, Kota Pekalongan, Kudus, Kota Tegal, Klaten, Karanganyar, Sukoharjo dan Kota Magelang

Rendah (<60)

Tidak ada kabupaten/kota yang masuk dalam kategori ini

IPM WILAYAH JABALNUSRA 2020

- ✓ Indeks Pembangunan Manusia tertinggi tercatat di Provinsi DKI Jakarta sebesar **80,77** (sangat tinggi)
- ✓ Indeks Pembangunan Manusia terendah di Provinsi Nusa Tenggara Timur sebesar **65,19** (sedang)
- ✓ Indeks Pembangunan Manusia terendah di Provinsi Jawa Tengah sebesar **71,87** (tinggi)



STATUS PEMBANGUNAN MANUSIA DI PROVINSI, 2020



1 PROV

Sangat Tinggi (IPM ≥ 80)

DKI Jakarta

11 PROV

Sedang (60 ≤ IPM < 70)

Lampung, NTB, NTT, Kalbar, Sulteng, Gorontalo, Sulbar, Maluku, Malut, Pabar, Papua

22 PROV

Tinggi (70 ≤ IPM < 80)

Aceh, Sumut, Sumbar, Riau, Jambi, Sumsel, Bengkulu, Kep. Babel, Kep. Riau, Jabar, **Jateng**, DI Yogyakarta, Jatim, Banten, Bali, Kalteng, Kalsel, Kaltim, Kaltara, Sulut, Sulse, Sultra

- PROV

Rendah (IPM < 60)

TERIMA KASIH



jateng@bps.go.id



[@bpsprovjateng](#)