



BADAN PUSAT STATISTIK

# BERITA RESMI STATISTIK

1 April 2024





BADAN PUSAT STATISTIK

Penyedia  
Data Statistik  
Berkualitas untuk  
Indonesia Maju

# BERITA RESMI STATISTIK

1 April 2024

1

Indeks harga Konsumen

2

Nilai Tukar Petani

3

Perkembangan Ekspor dan Impor

4

Perkembangan Pariwisata

5

Perkembangan Transportasi





**BADAN PUSAT STATISTIK  
PROVINSI KALIMANTAN UTARA**

**1**

# **INDEKS HARGA KONSUMEN**



# INFLASI Maret 2024 (*m-to-m*) PROVINSI KALIMANTAN UTARA



## Inflasi Bulan ke Bulan

(Maret 2024 terhadap Februari 2024)

**0,42%**

## Inflasi Tahun ke Tahun

(Maret 2024 terhadap Maret 2023)

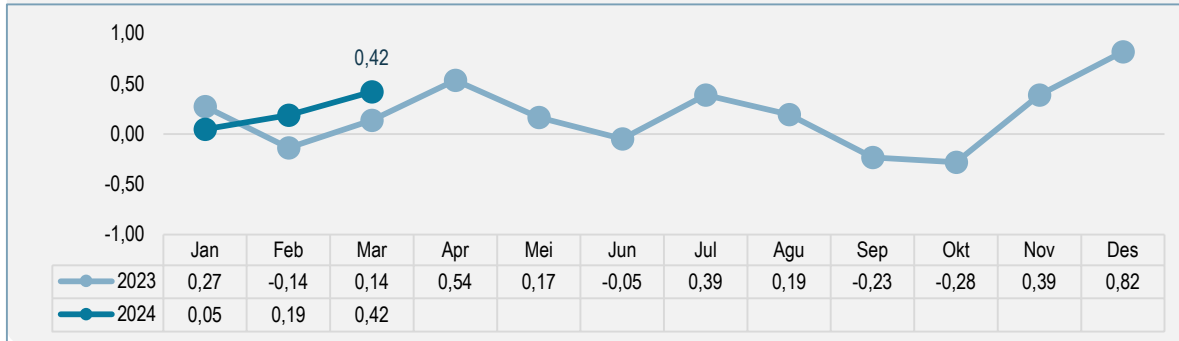
**2,62%**

## Inflasi Tahun Kalender

(Maret 2024 terhadap Desember 2023)

**0,66%**

Series inflasi bulan ke bulan (*m-to-m*, %)



### Andil Inflasi

Beras	0,17
Telur Ayam Ras	0,14
Cabai Rawit	0,08
Ikan Layang/ Ikan Benggol	0,05
Ikan Bandeng/ Ikan Bolu	0,05

### Andil Deflasi

Sawi Hijau	-0,02
Daging Ayam Ras	-0,04
Bawang Merah	-0,05
Angkutan Udara	-0,10
Tomat	-0,12

Bulan Maret 2024 terjadi **inflasi** dibandingkan bulan sebelumnya.

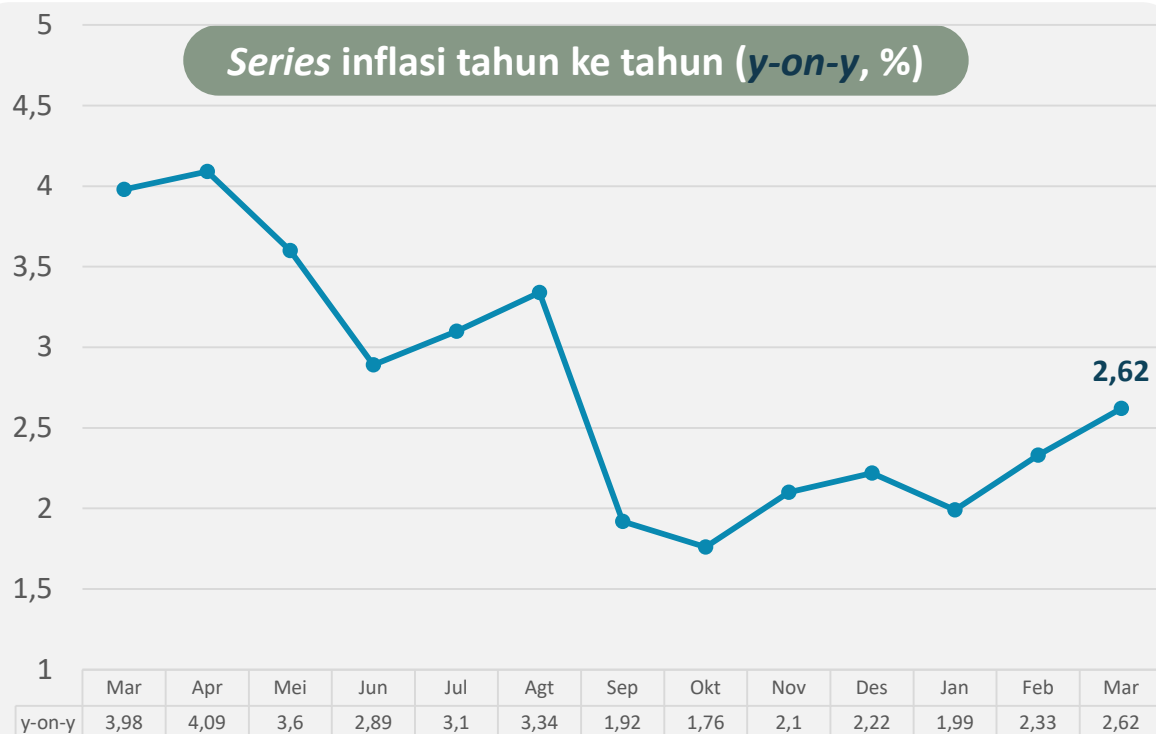
## Inflasi Berdasarkan Kelompok (*m-to-m*, %)

Rincian	Inflasi/Deflasi	Andil Inflasi/Deflasi
<b>UMUM</b>	0,42	0,42
1. Makanan, Minuman, dan Tembakau	1,39 ↑	0,46 ↑
2. Pakaian dan Alas Kaki	0,04	0,00
3. Perumahan, Air, Listrik, dan Bahan Bakar Rumah Tangga	0,02	0,00
4. Perlengkapan, Peralatan, dan Pemeliharaan Rutin Rumah Tangga	-0,03	0,00
5. Kesehatan	0,14	0,00
6. Transportasi	-0,81	-0,10
7. Informasi, Komunikasi, dan Jasa Keuangan	0,00	0,00
8. Rekreasi, Olahraga, dan Budaya	0,06	0,00
9. Pendidikan	0,00	0,00
10. Penyediaan Makanan dan Minuman/Restoran	0,04	0,00
11. Perawatan Pribadi dan Jasa Lainnya	0,89	0,06

# INFLASI Maret 2024 (y-on-y) PROVINSI KALIMANTAN UTARA



**Inflasi Tahun ke Tahun** | **2,62%**  
(Maret 2024 terhadap Maret 2023)



Tingkat inflasi tahunan Maret 2024 **lebih rendah** dibandingkan Maret 2023

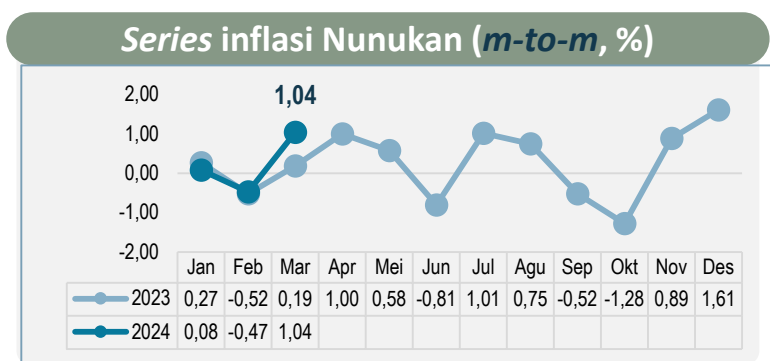
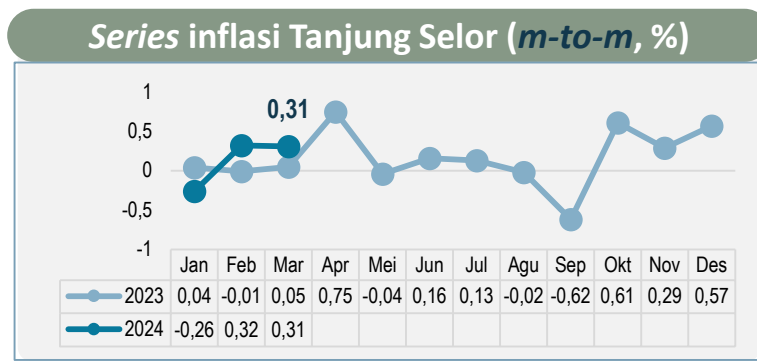
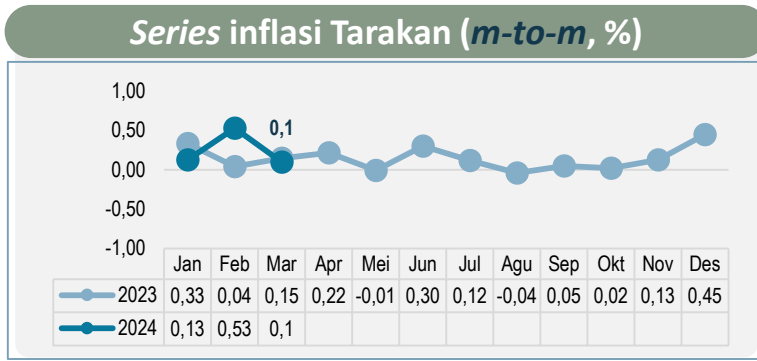
## Inflasi Berdasarkan Kelompok (y-on-y, %)

Rincian	Inflasi	Andil Inflasi
<b>INFLASI UMUM</b>	2,62	2,62
1. Makanan, Minuman, dan Tembakau	6,28 ↑	1,98 ↑
2. Pakaian dan Alas Kaki	3,08	0,16
3. Perumahan, Air, Listrik, dan Bahan Bakar Rumah Tangga	0,00	0,00
4. Perlengkapan, Peralatan, dan Pemeliharaan Rutin Rumah Tangga	-0,20	-0,01
5. Kesehatan	0,49	0,01
6. Transportasi	0,92	0,11
7. Informasi, Komunikasi, dan Jasa Keuangan	-0,19	-0,01
8. Rekreasi, Olahraga, dan Budaya	0,74	0,01
9. Pendidikan	0,24	0,01
10. Penyediaan Makanan dan Minuman/Restoran	1,92	0,16
11. Perawatan Pribadi dan Jasa Lainnya	2,82	0,20

# INFLASI Maret 2024 (*m-to-m*) KOTA IHK di KALTARA



	TARAKAN	TANJUNG SELOR	NUNUKAN
<b>Inflasi Bulan Ke Bulan</b> <i>(Maret 2024 Terhadap Februari 2024)</i>	<b>0,10%</b>	<b>0,31%</b>	<b>1,04%</b>
<b>Inflasi Tahun Ke Tahun</b> <i>(Maret 2024 Terhadap Maret 2023)</i>	<b>2,00%</b>	<b>2,23%</b>	<b>3,92%</b>
<b>Inflasi Tahun Kalender</b> <i>(Maret 2024 Terhadap Desember 2023)</i>	<b>0,75%</b>	<b>0,37%</b>	<b>0,65%</b>



**Andil Inflasi**

Beras	0,20
Telur Ayam Ras	0,12
Emas Perhiasan	0,06
Kangkung	0,04
Cabai Rawit	0,03

**Andil Deflasi**

Sawi Hijau	-0,03
Bawang Merah	-0,03
Ikan Bandeng	-0,03
Tomat	-0,19
Angkutan Udara	-0,20

**Andil Inflasi**

Ikan Bandeng	0,20
Beras	0,17
Cabai Rawit	0,13
Telur Ayam Ras	0,06
Emas Perhiasan	0,03

**Andil Deflasi**

Cabai Merah	-0,02
Bahan Bakar Ruta	-0,03
Bawang Putih	-0,05
Bawang Merah	-0,10
Daging Ayam Ras	-0,18

**Andil Inflasi**

Telur Ayam Ras	0,24
Ikan Layang	0,15
Cabai Rawit	0,14
Ikan Tongkol	0,13
Ikan Bandeng	0,10

**Andil Deflasi**

Apel	-0,01
Ketimun	-0,02
Bawang Merah	-0,05
Jagung Manis	-0,07
Tomat	-0,08





**02**

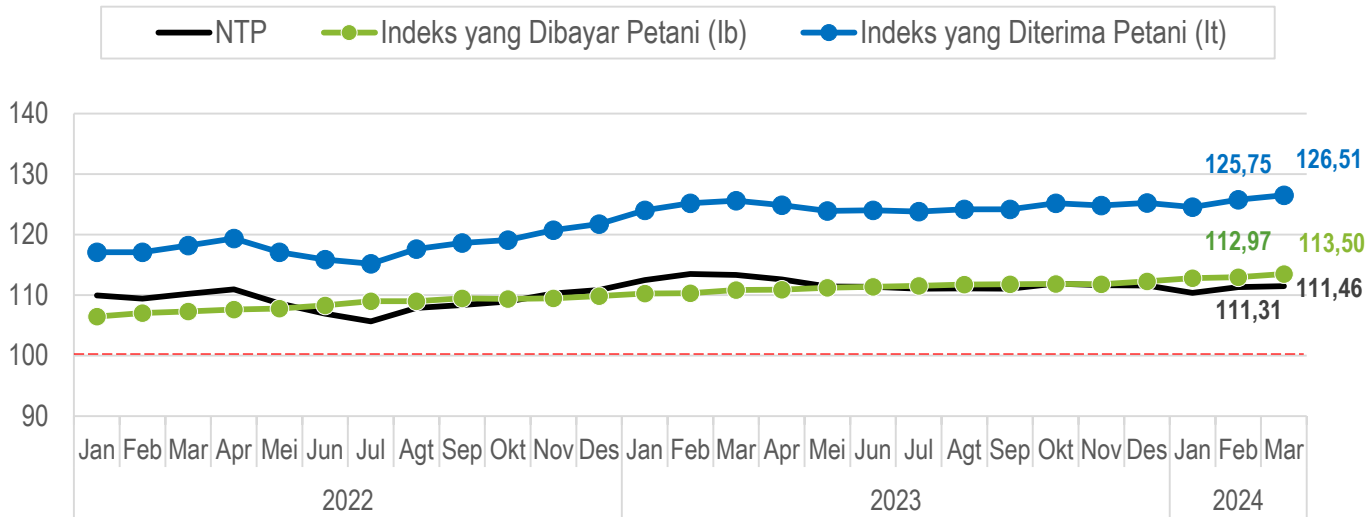
## NILAI TUKAR PETANI

Maret 2024



# PERKEMBANGAN NILAI TUKAR PETANI (NTP)

Maret 2024 (m-to-m)



Indeks Harga Terima Petani (It)

**126,51**  
↑ 0,60%

Komoditas Penyumbang:

- ✓ Kelapa Sawit
- ✓ Jeruk
- ✓ Gabah

Indeks Harga Bayar Petani (Ib)

**113,50**  
↑ 0,47%

Komoditas Penyumbang:

- ✓ Ikan Layang
- ✓ Cabai Rawit
- ✓ Beras

**NTP**  
Maret 2024

**111,46**

↑ 0,13%  
dibandingkan Februari 2024

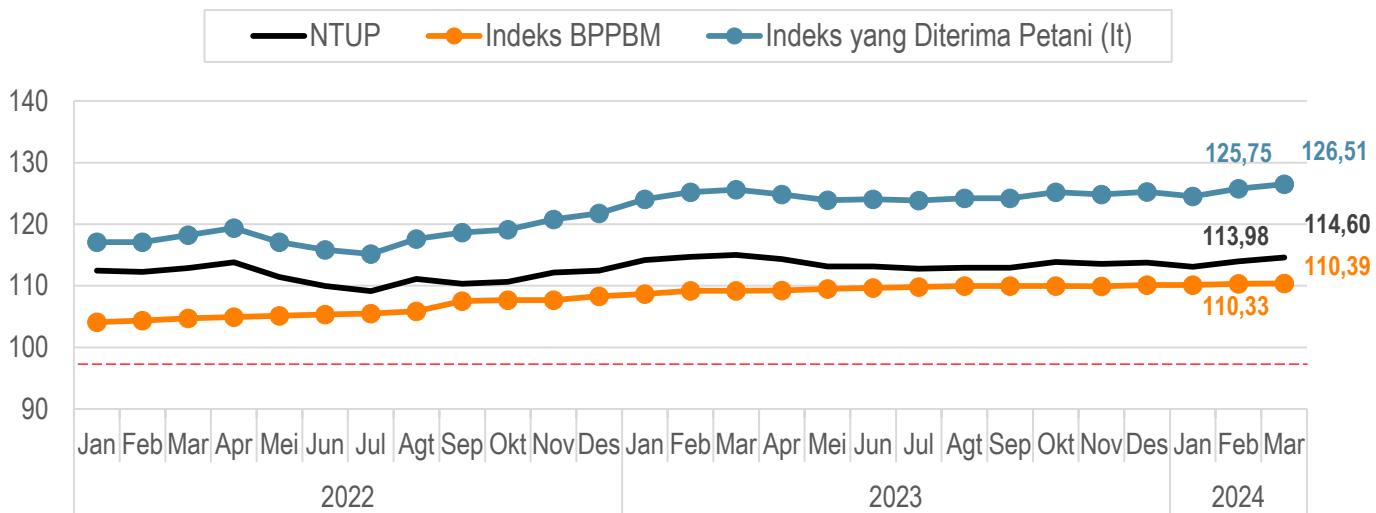
NTP Subsektor	Feb'24	Mar'24	Perubahan (%)
Tanaman Pangan (NTPP)	101,53	101,83	↑ 0,29
Hortikultura (NTPH)	102,74	102,72	↓ -0,02
Tanaman Perkebunan Rakyat (NTPR)	162,03	163,58	↑ 0,96
Peternakan (NTPT)	104,94	104,04	↓ -0,86
Perikanan (NTNP)	102,65	102,46	↓ -0,19
✓ Nelayan (NTN)	106,63	106,19	↓ -0,41
✓ Pembudidaya Ikan (NTPi)	98,61	98,67	↑ 0,06

Keterangan: Angka NTP yang tersaji dalam grafik dihitung berdasarkan tahun dasar 2018



# PERKEMBANGAN NILAI TUKAR USAHA PERTANIAN (NTUP)

Maret 2024 (m-to-m)



Indeks Harga Terima Petani (It)

**126,51**

↑ 0,60%

Komoditas Penyumbang:

- ✓ Kelapa Sawit
- ✓ Gabah
- ✓ Jeruk

Indeks Biaya Produksi dan Penambahan Barang Modal (BPPBM)

**110,39**

↑ 0,05%

Komoditas Penyumbang:

- ✓ Bensin
- ✓ Bakalan Sapi
- ✓ Ongkos Angkut

**NTUP**  
Maret 2024

**114,60**

↑ 0,55%  
dibandingkan Februari 2024

NTUP Subsektor	Feb'24	Mar'24	Perubahan (%)
Tanaman Pangan	106,43	107,16	↑ 0,69
Hortikultura	105,67	106,50	↑ 0,78
Tanaman Perkebunan Rakyat	166,91	169,24	↑ 1,40
Peternakan	109,75	109,01	↓ -0,68
Perikanan	101,00	101,17	↑ 0,17
✓ Nelayan	106,58	106,58	0,00
✓ Pembudidaya Ikan	95,52	95,87	↑ 0,36

Keterangan: Angka NTUP yang tersaji dalam grafik dihitung berdasarkan tahun dasar 2018

# Sebaran Perubahan NTP dan NTUP Menurut Wilayah

Maret 2024 (m-to-m)



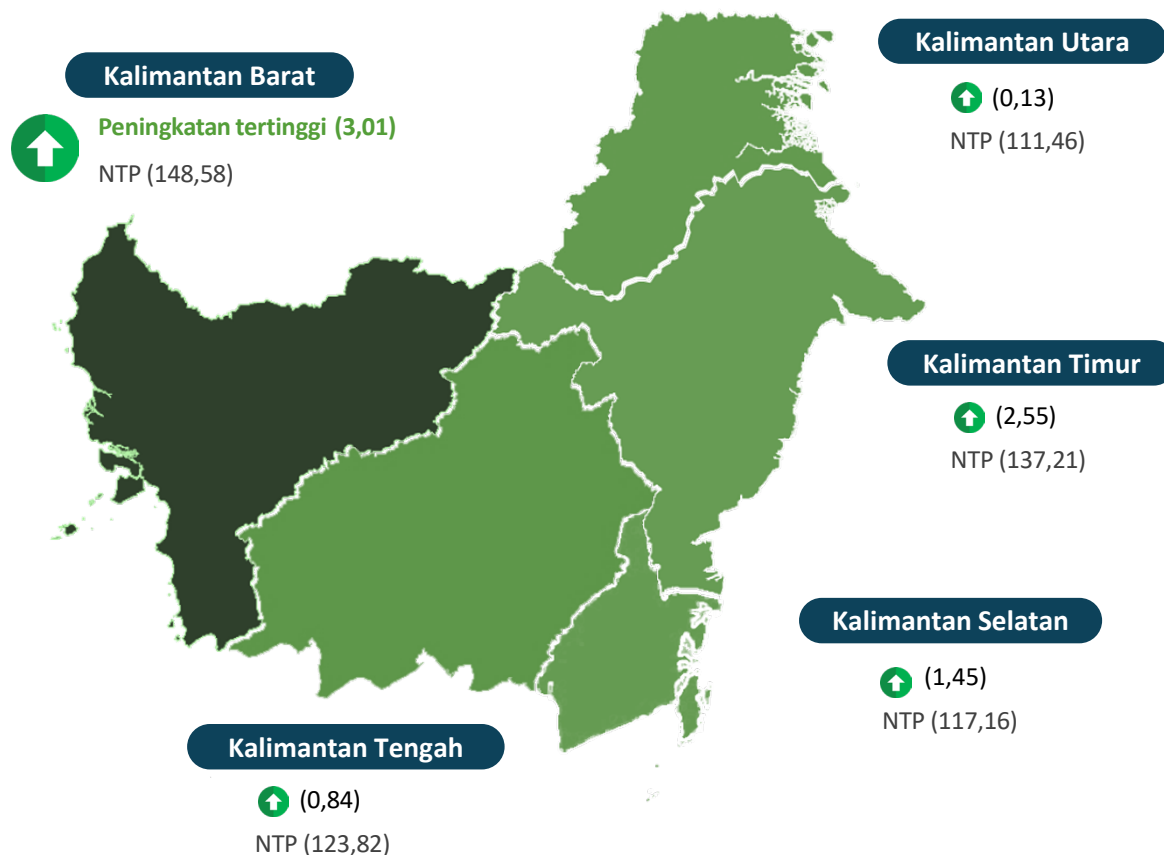
## Perubahan NTP (%)

↓ 16 provinsi

↑ 22 provinsi

Penurunan Terdalam : Jawa Tengah (-4,85)

Kenaikan Tertinggi : Riau (3,98)



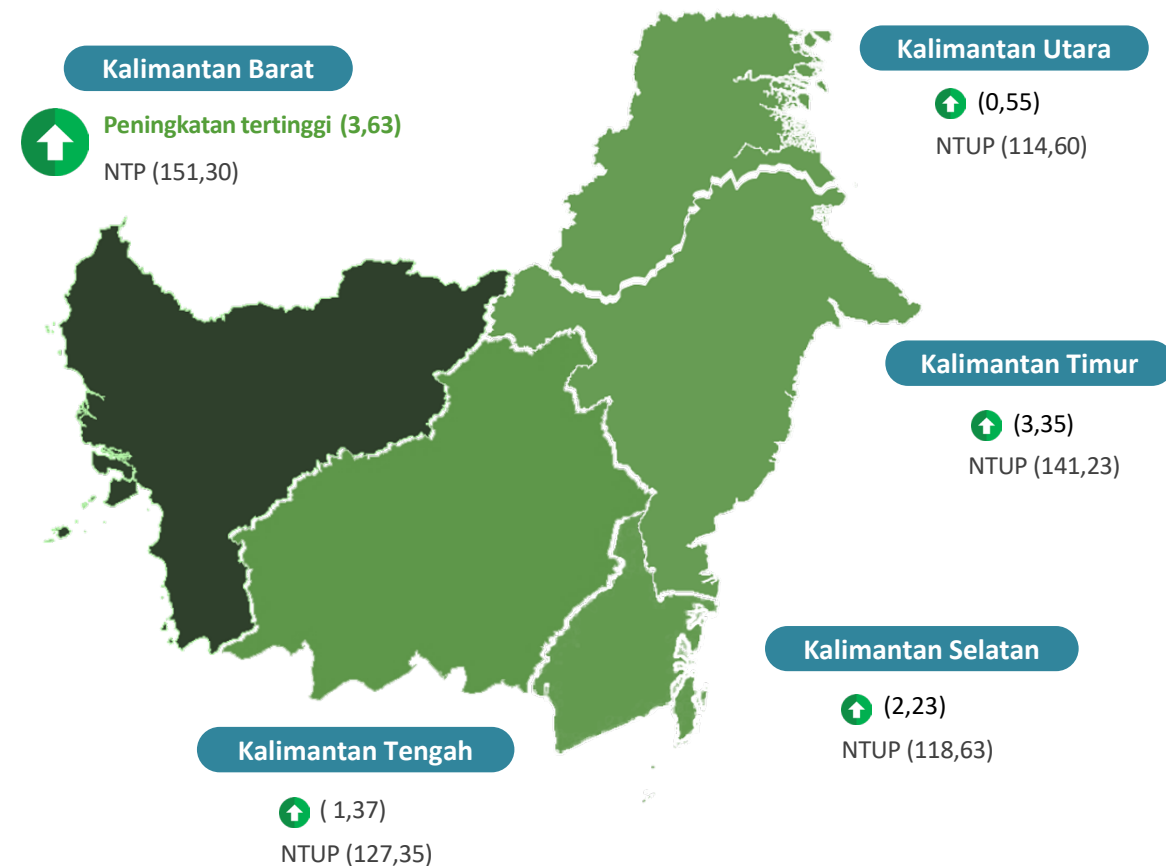
## Perubahan NTUP (%)

↓ 13 provinsi

↑ 25 provinsi

Penurunan Terdalam : Jawa Tengah (-4,19)

Kenaikan Tertinggi : Riau (4,53)





**BADAN PUSAT STATISTIK  
PROVINSI KALIMANTAN UTARA**

**03**

# PERKEMBANGAN EKSPOR DAN IMPOR

---

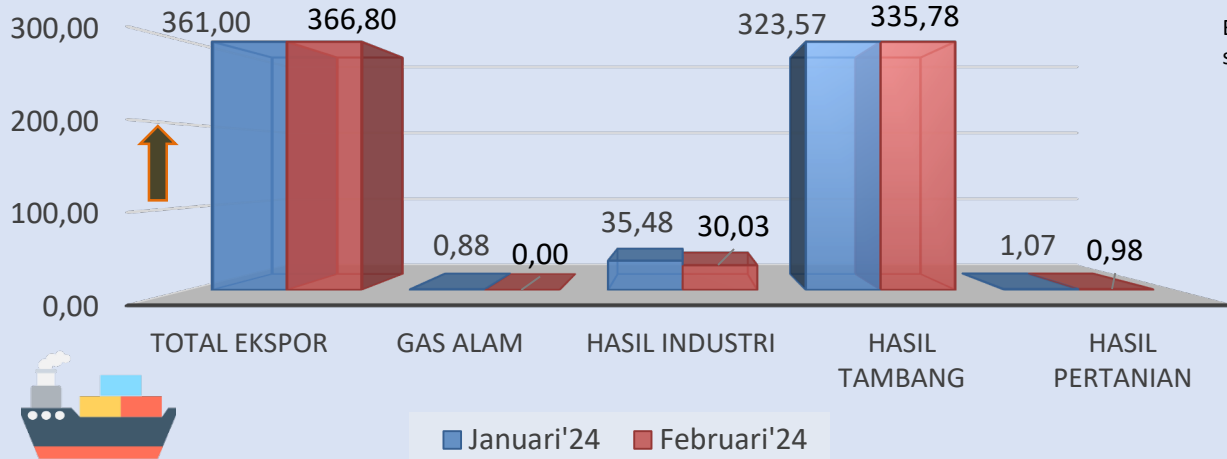






# Perkembangan Ekspor Prov. Kalimantan Utara Februari 2024 (Juta US\$)


## Total Ekspor Melalui Kaltara (Juta US\$)



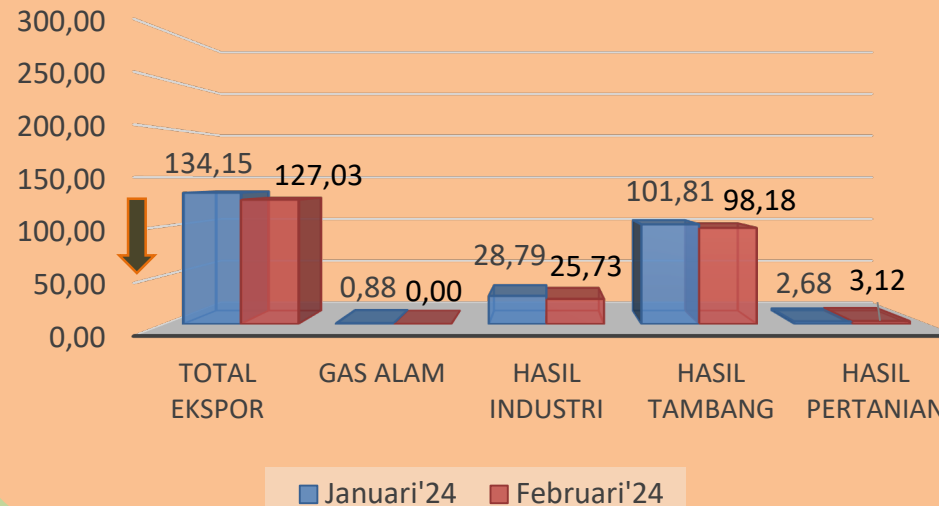
## Ekspor Menurut Golongan Barang 2024 (Juta US\$)




## Negara Tujuan Ekspor 2024 (Juta US\$)



## Total Ekspor Asli Kaltara (Juta US\$)



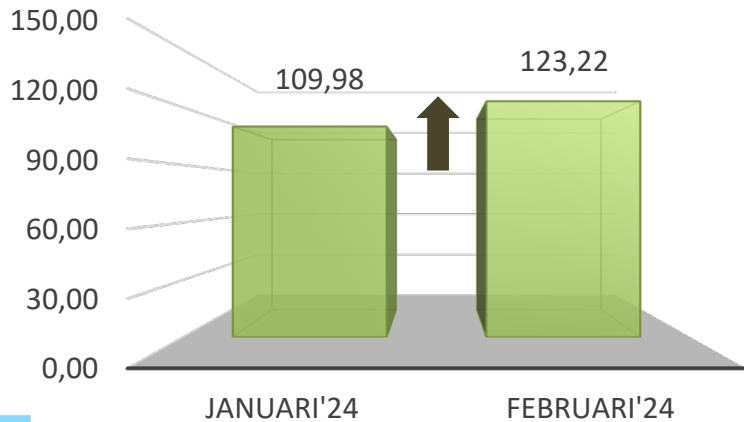
## Ekspor Asli Kaltara (Juta US\$)



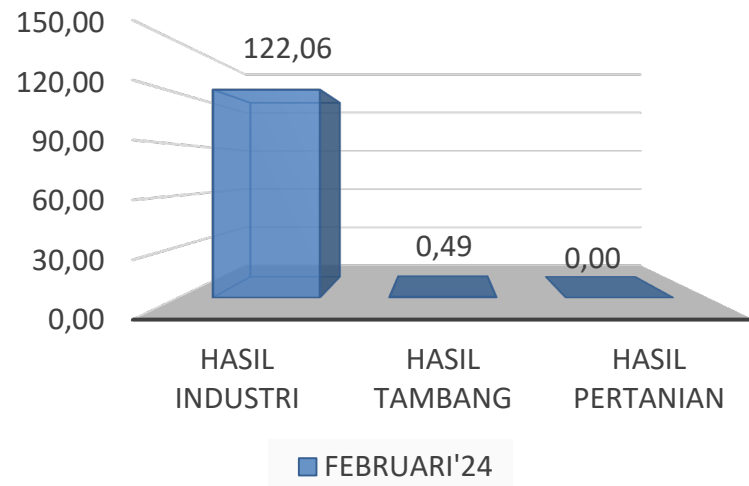


# Perkembangan Impor Provinsi Kalimantan Utara Februari 2024 (Juta US\$)

## Total Impor Kaltara (Juta US\$)




## Impor Non Migas (Juta US\$)




## Impor Menurut Golongan Barang Januari 2024 (Juta US\$)



## Negara Asal Impor Non Migas



## Neraca Perdagangan US\$ 243,58 Juta





# STATISTIK PARIWISATA

---

Rilis Berita Resmi Statistik (BRS) Maret 2024



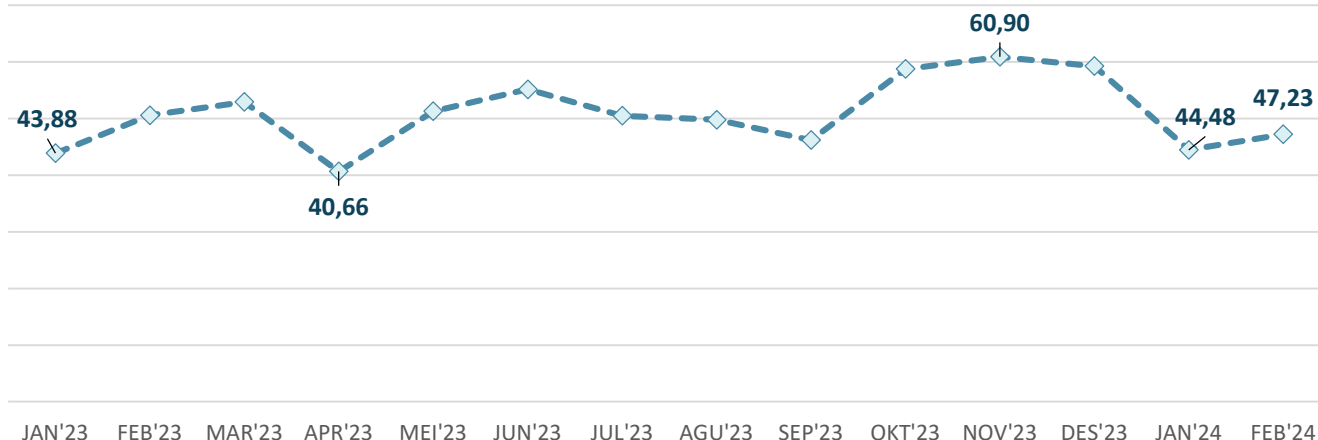
Tanjung Selor, 1 April 2024



# Tingkat Penghunian Kamar (TPK) dan RLMT



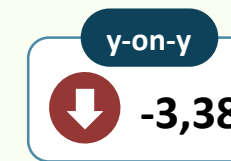
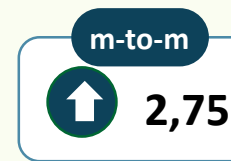
## Perkembangan Bulanan TPK Hotel Bintang, 2023-2024



Februari 2024


### Tingkat Penghunian Kamar (TPK) Hotel Bintang

Kalimantan Utara Sebesar 47,23 Persen

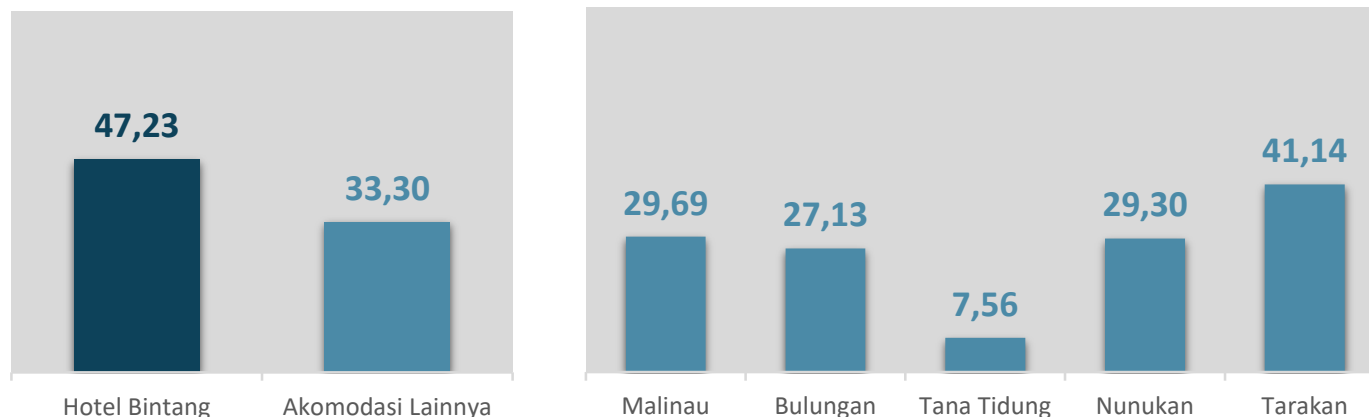


### Tingkat Penghunian Kamar (TPK) Akomodasi Lainnya

Kalimantan Utara Sebesar 33,30 Persen



## TPK Kab/Kota Berdasarkan Klasifikasi Hotel

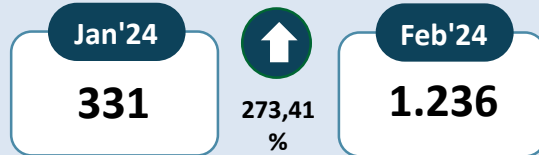


## Rata-Rata Lama Menginap Tamu Hotel Bintang




# Jumlah Kunjungan Wisman

Jumlah Kunjungan Wisman Berdasarkan  
Pintu Masuk Keimigrasian di Nunukan (Laut)



Jumlah Kunjungan Wisman Berdasarkan  
Pintu Masuk Keimigrasian di Tarakan (Laut)



Kebangsaan Wisman Terbanyak Berdasarkan Data Keimigrasian  
Pada Bulan Februari 2024 di Kalimantan Utara



Malaysia sebanyak 1.526 kunjungan (97,82 %)

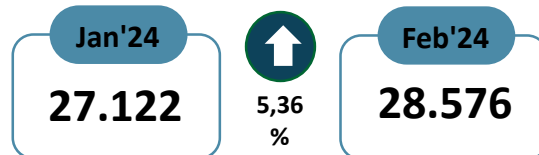


Filipina sebanyak 14 kunjungan (0,90 %)



Polandia sebanyak 4 kunjungan (0,26 %)

Jumlah Kunjungan Wisman Berdasarkan  
*Mobile Positioning Data (MPD)*



Kebangsaan Wisman Terbanyak Berdasarkan *Mobile Positioning Data (MPD)*  
Pada Bulan Februari 2024 di Kalimantan Utara



Malaysia sebanyak 27.369 kunjungan (95,78 %)



Filipina sebanyak 214 kunjungan (0,75 %)



Belanda sebanyak 204 kunjungan (0,71 %)

# STATISTIK TRANSPORTASI

---

Rilis Berita Resmi Statistik (BRS) Maret 2024



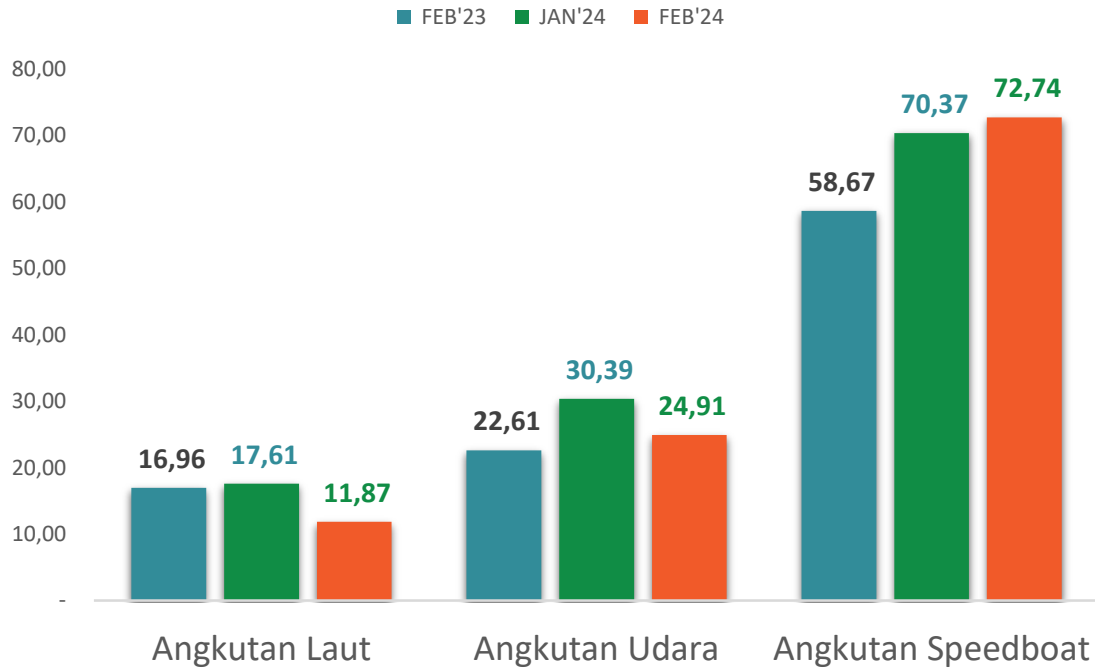
Tanjung Selor, 1 April 2024



# Perkembangan Transportasi



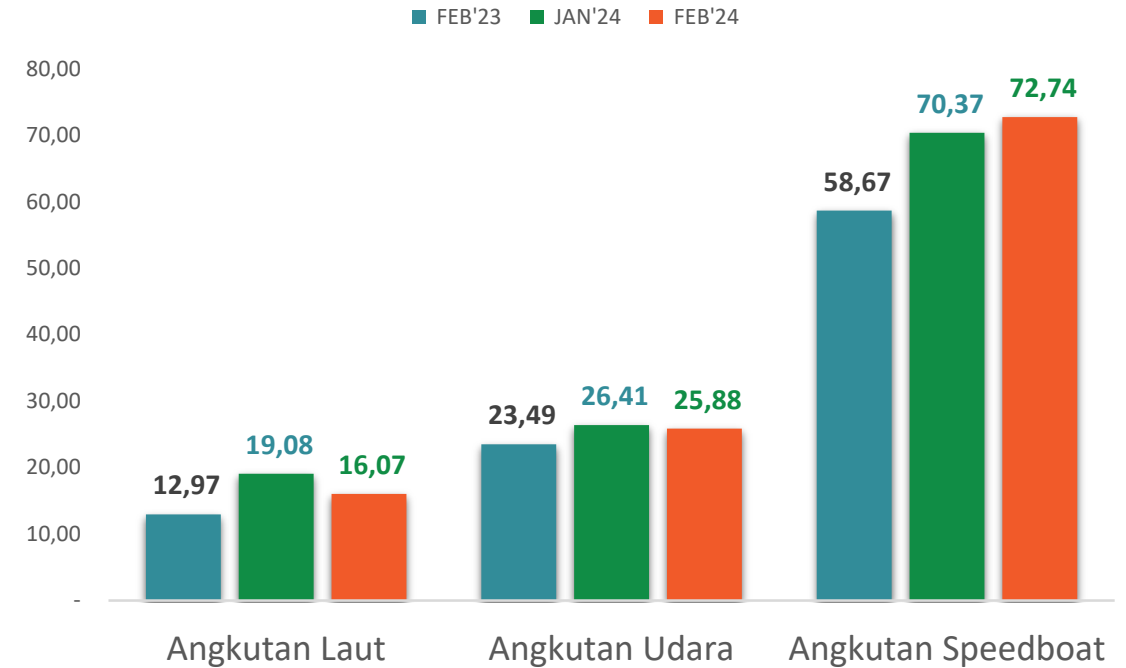
## Perkembangan Penumpang Datang pada Bulan Februari 2024 Menurut Moda Transportasi (Ribuan Orang)



<b>m-to-m</b>	↓ -32,62 %	↓ -18,01 %	↑ 3,37 %
<b>y-on-y</b>	↓ -30,04 %	↑ 10,20 %	↑ 23,98 %



## Perkembangan Penumpang Berangkat pada Bulan Februari 2024 Menurut Moda Transportasi (Ribuan Orang)



<b>m-to-m</b>	↓ -15,81 %	↓ -2,02 %	↑ 3,37 %
<b>y-on-y</b>	↑ 23,86 %	↑ 10,15 %	↑ 23,98 %





## MAKLUMAT PELAYANAN

Dengan ini kami menyatakan sanggup menyelenggarakan pelayanan sesuai dengan standar pelayanan yang telah diterapkan apabila tidak menepati, kami siap menerima sanksi sesuai dengan peraturan yang berlaku

 **Kepala Badan Pusat Statistik  
Provinsi Kalimantan Utara**  
  
**Mas'ud Rifai, SST, M.M.**



***Terima Kasih!***  
***www.bps.go.id***

