

KABUPATEN BANGLI

No Katalog: 003027 5106

# DALAM INFOGRAFIS 2019



**BADAN PUSAT STATISTIK  
KABUPATEN BANGLI**

<https://banglikab.bps.go.id>

KABUPATEN BANGLI

DALAM INFOGRAFIS  
2019

No Katalog: 1103077 5106

<https://banglikab.go.id>



**BADAN PUSAT STATISTIK  
KABUPATEN BANGLI**

<https://banglikab.bps.go.id>

## **KABUPATEN BANGLI DALAM INFOGRAFIS 2018**

ISBN : 978-602-0901-27-5

Nomor Publikasi : 51060.1709

Katalog : 1103022.5106

Ukuran Buku : 21 cm x 14.8 cm

Jumlah halaman : X + 18

Naskah : Badan Pusat Statistik Kabupaten Bangli

Gambar Kover Oleh : Badan Pusat Statistik Kabupaten

Bangli Ilustrasi Kover : -

Diterbitkan oleh : ©Badan Pusat Statistik Kabupaten Bangli

Dicetak oleh : UD Arysta Jaya

Dilarang mengumumkan, mendistribusikan, mengomunikasikan, dan/atau menggandakan sebagian atau seluruh isi buku ini untuk tujuan komersial tanpa izin tertulis dari Badan Pusat Statistik.

<https://banglikab.bps.go.id>

## Kata Pengantar

Buku "Kabupaten Bangli Dalam Infografis 2020" merupakan seri ke-8 yang diterbitkan oleh BPS Kabupaten Bangli. Publikasi ini merupakan upaya kami dalam menambah keragaman penyajian data. Kami berharap melalui penyampaian data dan informasi secara visual akan mempermudah dan mempercepat dalam memahami berbagai data dan informasi yang tersedia di Badan Pusat Statistik Kabupaten Bangli, sehingga dapat dimanfaatkan oleh masyarakat luas.

Kami menyadari bahwa publikasi ini masih memerlukan perbaikan untuk edisi yang akan datang, oleh karena itu saran dan masukan dari berbagai pihak sangat kami harapkan. Mudah-mudahan data yang disajikan secara visual ini dapat mempermudah pemahaman dan memberi manfaat bagi banyak pihak.

Bangli, November 2020  
Kepala Badan Pusat Statistik  
Kabupaten Bangli

Ir. I Made Antara Yasa, M.Agb

<https://banglikab.bps.go.id>



# Daftar Isi

Kata Pengantar	iv
Daftar Isi	vi
Kependudukan	1
Indeks Pembangunan Manusia	6
Kemiskinan	11
Produk Domestik Regional Bruto	16

<https://banglikab.bps.go.id>

## Jumlah Penduduk

1

227,30 Ribu Jiwa

Jumlah penduduk di Kabupaten Bangli sejumlah 227,30 ribu jiwa di tahun 2019. Pertumbuhan penduduk tercatat sebesar 0,48 persen.

Dengan rasio jenis kelamin di atas 100, menandakan bahwa jumlah penduduk laki-laki di Kabupaten Bangli lebih banyak dari perempuan.

102,22

Rasio Jenis Kelamin

4

2

## Kepadatan Penduduk

436.44 Jiwa/Km<sup>2</sup>

Luas wilayah Kabupaten Bangli adalah 520.81 Km<sup>2</sup>, yang terbagi menjadi 4 kecamatan dan 72 desa/kelurahan.

Dengan rasio ketergantungan sebesar 50.23 menandakan bahwa 2 orang penduduk usia produktif akan menanggung 1 orang penduduk tidak produktif.

50.23

Rasio Ketergantungan

3

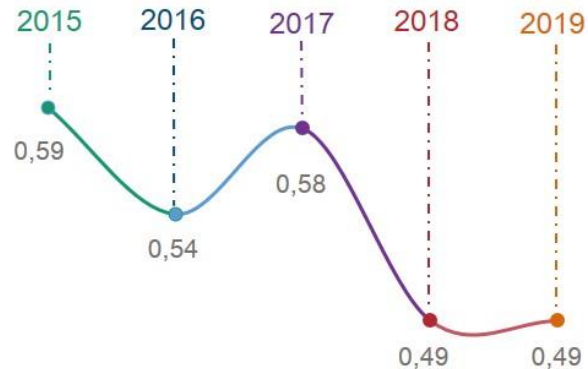
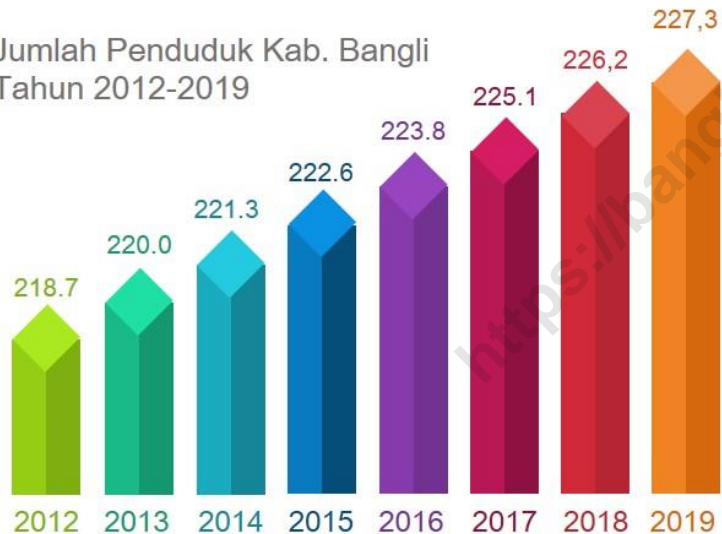


# Kependudukan

Perkembangan Penduduk Bangli



Jumlah Penduduk Kab. Bangli Tahun 2012-2019



Laju Pertumbuhan Penduduk Kab. Bangli Tahun 2015-2019

# Kependudukan

Perkembangan Ratio Penduduk Bangli



Ratio Ketergantungan Kab. Bangli  
Tahun 2015-2019



Ratio Jenis Kelamin Kab. Bangli  
Tahun 2015-2019

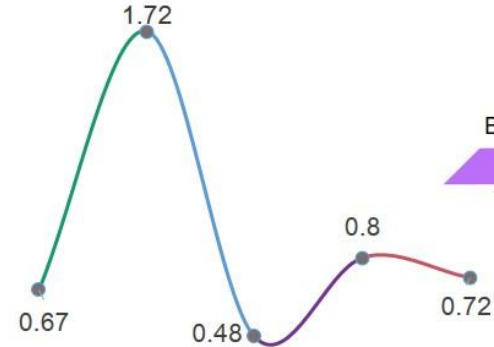
# Kependudukan

Ketenagakerjaan

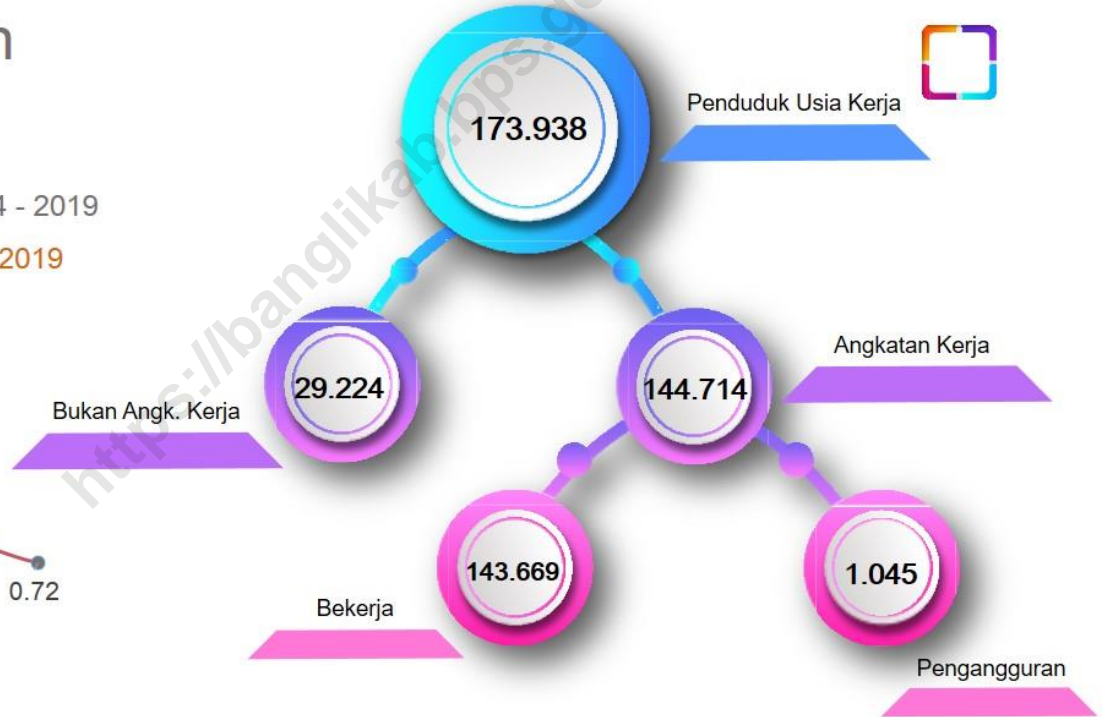


Persentase Pengangguran, 2014 - 2019

2014 2015 2017 2018 2019



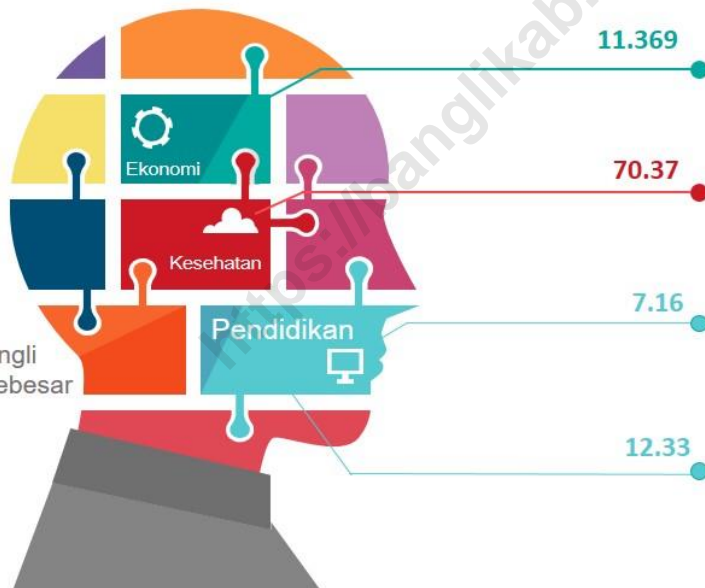
\*2016 data ketenagakerjaan tidak dirilis



# Indeks Pembangunan Manusia

66

IPM Kabupaten Bangli pada tahun 2019 sebesar 69.35



11.369

## Pengeluaran Perkapita yg Disesuaikan

Penduduk Kabupaten Bangli rata-rata mengeluarkan 11.369 (ribu rupiah) selama tahun 2019

70.37

## Umur Harapan Hidup

Harapan hidup bayi yang dilahirkan di Kabupaten Bangli pada tahun 2018 sampai dengan umur 70-71 tahun

7.16

## Rata-Rata Lama Sekolah

Penduduk usia 25 tahun ke atas di Kabupaten Bangli rata-rata bersekolah hingga kelas 1 SMP

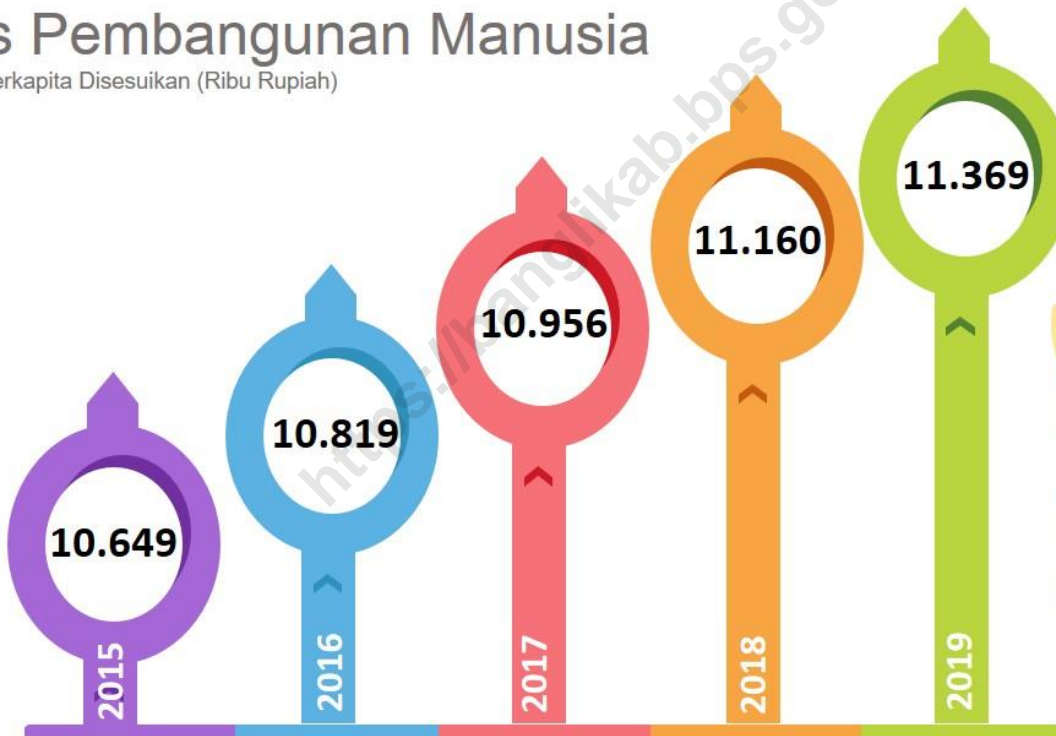
12.33

## Harapan Lama Sekolah

Anak usia 7 tahun di Kabupaten Bangli pada tahun 2018 memiliki harapan untuk bisa bersekolah hingga tamat SMA

# Indeks Pembangunan Manusia

Pengeluaran Perkapita Disesuaikan (Ribu Rupiah)



Daya beli masyarakat dalam penghitungan IPM didekati dengan nilai pengeluaran perkapita (d disesuaikan) dan paritas daya beli (Purchasing Power Parity-PPP). Rata-rata pengeluaran perkapita setahun diperoleh dari Survei Sosial Ekonomi Nasional yang dilaksanakan oleh BPS,



# Indeks Pembangunan Manusia

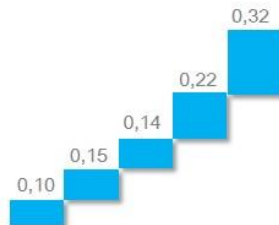
Umur Harapan Hidup



Umur Harapan Hidup  
Penduduk Kab. Bangli pada  
tahun 2018 adalah 70,05  
hingga 71 tahun



Kenaikan Usia Harapan  
Hidup Penduduk Kab.  
Bangli pada tahun 2019  
adalah 0,32 tahun dari 2018

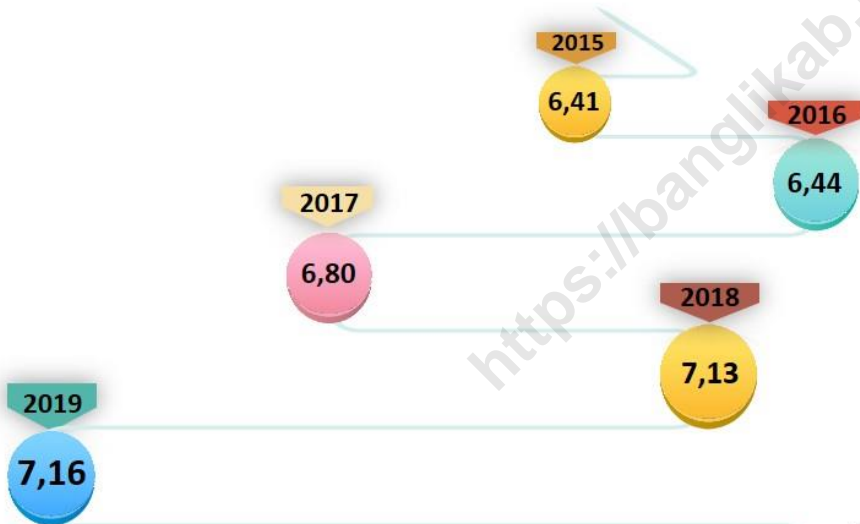


Usia Harapan Hidup Kab.  
Bangli berada di bawah  
UHH Prop. Bali dan berada  
di ranking 8 bersama-sama  
dengan Kab. Karangasem.



# Indeks Pembangunan Manusia

Rata-Rata Lama Sekolah



Rata-rata Lama Sekolah didefinisikan sebagai jumlah tahun yang digunakan oleh penduduk 25 Tahun keatas dalam menjalani pendidikan formal.

Peringkat 7 diantara Kab/Kota Se-Bali

# Indeks Pembangunan Manusia

Harapan Lama Sekolah



Angka Harapan Lama Sekolah didefinisikan lamanya sekolah (dalam tahun) yang diharapkan akan dirasakan oleh anak pada umur tertentu di masa mendatang. Diasumsikan bahwa peluang anak tersebut akan tetap bersekolah pada umur-umur berikutnya sama dengan peluang penduduk yang bersekolah per jumlah penduduk untuk umur yang sama saat ini. Angka Harapan Lama Sekolah dihitung untuk penduduk berusia 7 tahun ke atas.

Peringkat Kabupaten Bangli  
diantara Kab/Kota Se-Bali

9

Lima tahun berturut-turut Kab. Bangli  
Dengan angka HLS Paling Kecil

5

12.33

Harapan  
Lama Sekolah

0.02

Peningkatan HLS dari  
Tahun 2018 ke 2019

0.94

HLS Kab. Bangli Lebih  
Kecil Dari HSL Bali

# Kemiskinan



## PENDUDUK MISKIN

Untuk mengukur kemiskinan, BPS menggunakan konsep kemampuan memenuhi kebutuhan dasar (basic needs approach)...

## GARIS KEMISKINAN

Garis Kemiskinan (GK) merupakan penjumlahan dari Garis Kemiskinan Makanan (GKM) dan Garis Kemiskinan Non Makanan (GKNM).

## PERSENTASE PENDUDUK MISKIN

Head Count Index (HCI-P0), adalah persentase penduduk yang berada dibawah Garis Kemiskinan (GK).

## INDEKS KEDALAMAN KEMISKINAN

Indeks Kedalaman Kemiskinan (Poverty Gap Index-P1), merupakan ukuran rata-rata kesenjangan pengeluaran masing-masing penduduk miskin terhadap garis kemiskinan.

## INDEKS KEPARAHAN KEMISKINAN

Indeks Keparahan Kemiskinan (Poverty Severity Index-P2) memberikan gambaran mengenai penyebaran pengeluaran diantara penduduk miskin.

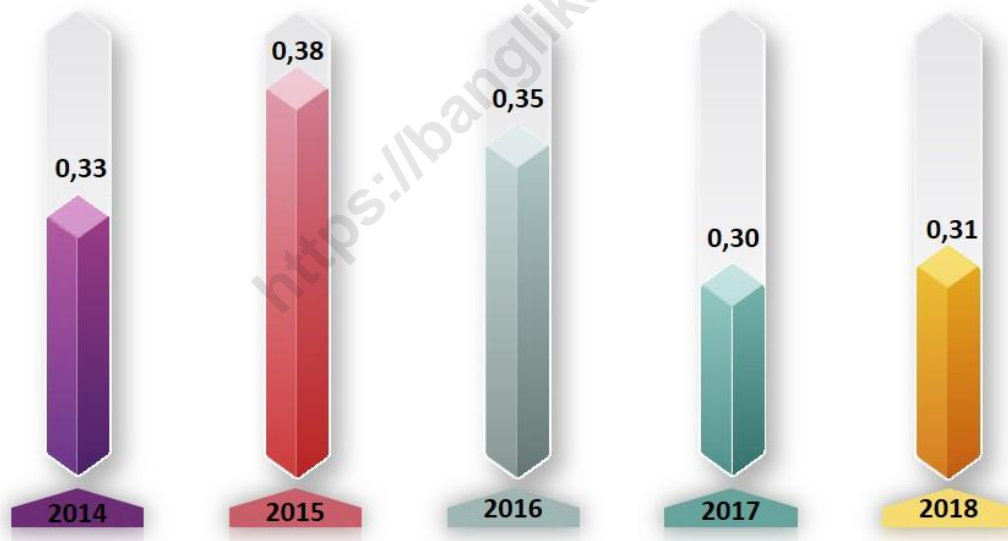
## Kemiskinan





Bangli memiliki Gini Ratio yang paling kecil bersama Gianyar diantara Kab/Kota Se-Bali

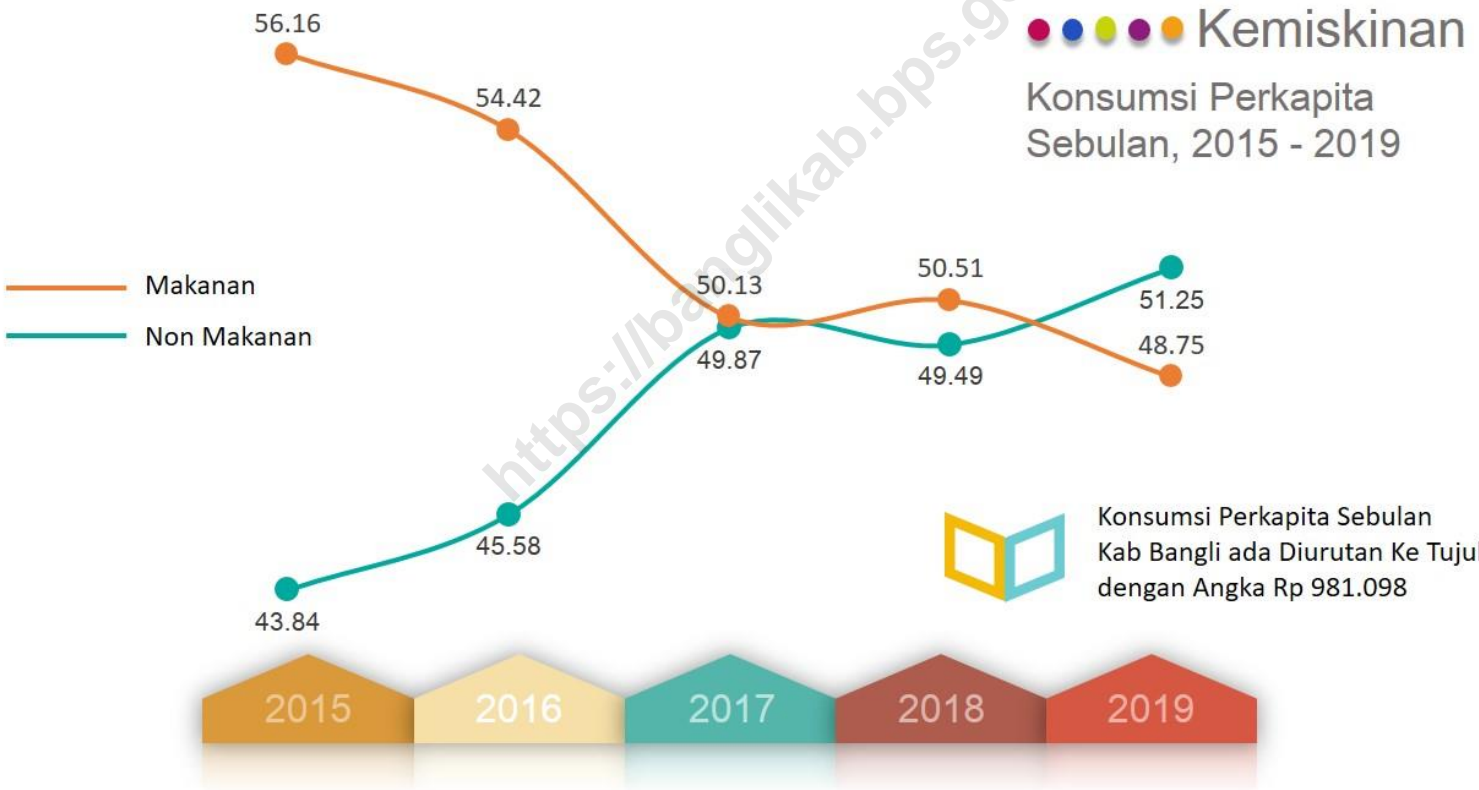
 Kemiskinan  
Gini Ratio



## Kemiskinan

### Distribusi Pendapatan, 2019







# Produk Domestik Regional Bruto 2019

## PDRB ATAS DASAR HARGA KONSTAN (ADHK)

➤ 4.588,86 M

PDRB atas dasar harga konstan menunjukkan nilai tambah barang dan jasa tersebut yang dihitung menggunakan harga yang berlaku pada satu tahun tertentu sebagai dasar

## PDRB ATAS DASAR HARGA BERLAKU (ADHB)

➤ 6.999,41 M

PDRB atas dasar harga berlaku menggambarkan nilai tambah barang dan jasa yang dihitung menggunakan harga yang berlaku pada setiap tahun

## LAJU PERTUMBUHAN EKONOMI (%)

➤ 5,47%

Indikator ekonomi ini menggambarkan kinerja pembangunan ekonomi suatu wilayah. Indikator ini diperoleh dengan cara membandingkan PDRB ADHK tahun tertentu dengan PDRB ADHK tahun sebelumnya.



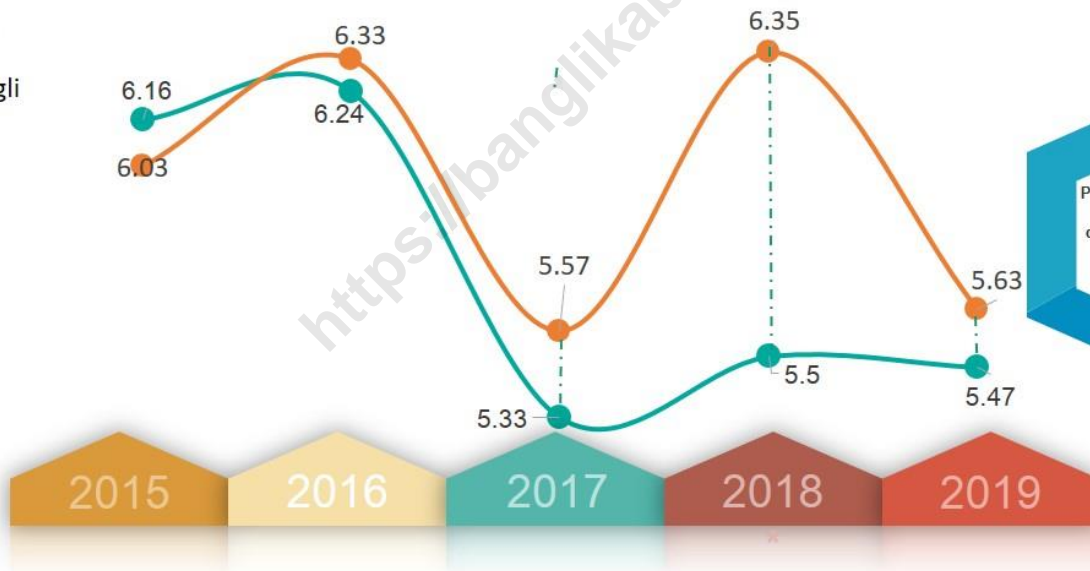
Laju Pertumbuhan Ekonomi Kab. Bangli jika dibandingkan dengan Kab/Kota Se-Bali menduduki urutan kedelapan diatas Kab. Klungkung.



## Produk Domestik Regional Bruto

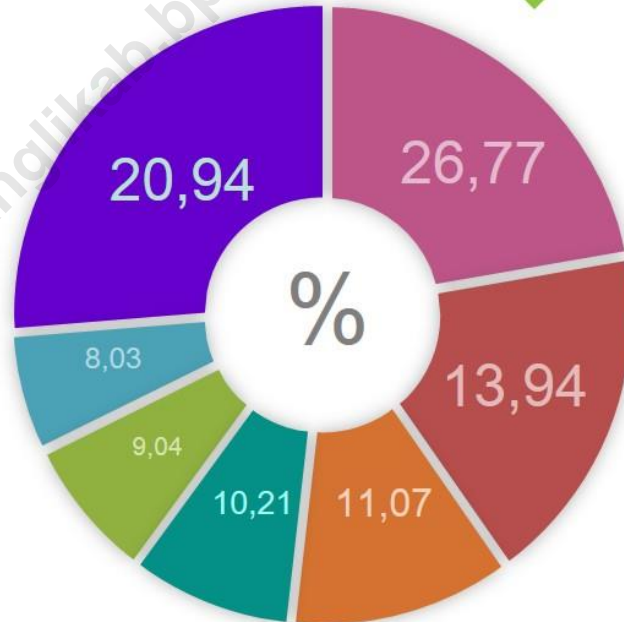
Pertumbuhan Ekonomi, 2015 - 2019

— Bali  
— Bangli



Tahun 2018 Laju Pertumbuhan Ekonomi Kab. Bangli jika dibandingkan dengan Prov. Bali memiliki Gap yang lebar dan lebih kecil di 2019.

Distribusi Persentase PDRB ADHB Menurut Lapangan Usaha, 2019 (Persen)



# DATA

MENCERDASKAN BANGSA



**BADAN PUSAT STATISTIK  
KABUPATEN BANGLI**



Jl. Lettu Sobat No. 13, Kawan-Bangli



(0366) 91633



(0366) 91670



bps5106@bps.go.id



banglikab.bps.go.id



BPS Kabupaten Bangli