

PERKEMBANGAN EKSPOR DAN IMPOR PROVINSI RIAU AGUSTUS 2023



Fitri Hariyanti, S.S.T., M.M.

Penanggung Jawab Kegiatan
Fungsi Statistik Distribusi



Jumat, 15 September 2023



EKSPOR IMPOR RIAU AGUSTUS 2023

Disampaikan pada Rilis Berita Resmi Statistik



Jumat, 15 September 2023



KERANGKA PAPARAN



1

EKSPOR

2

IMPOR

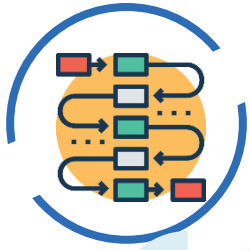
3

NERACA PERDAGANGAN

01

EKSPOR PROVINSI RIAU

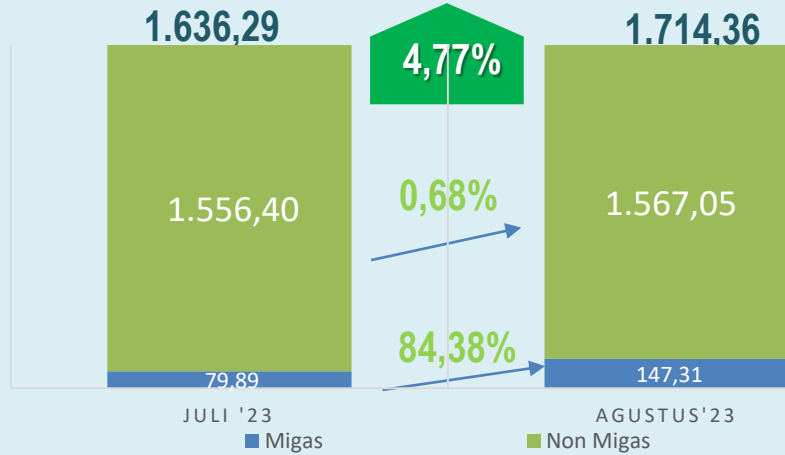




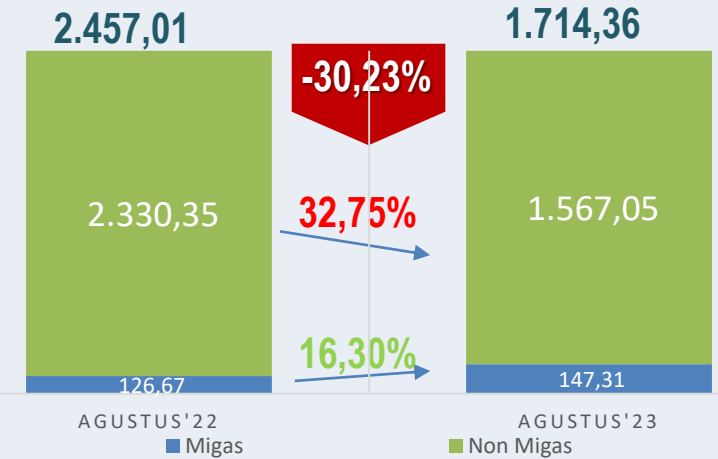
PERKEMBANGAN EKSPOR (Juta US\$)

Nilai Ekspor Agustus 2023 Sebesar US\$ 1.714,36 Juta

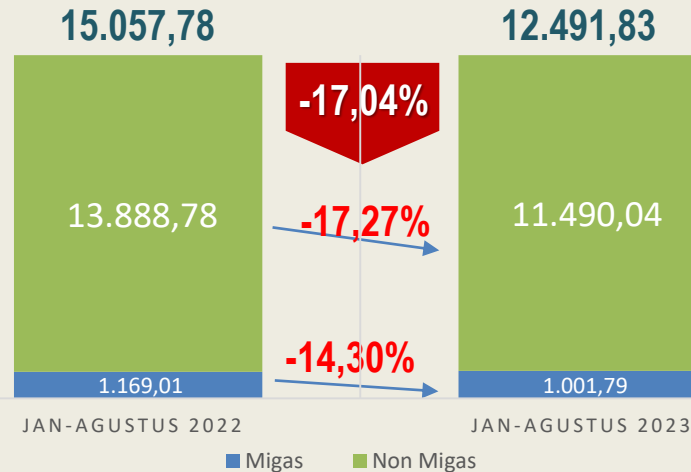
M-TO-M

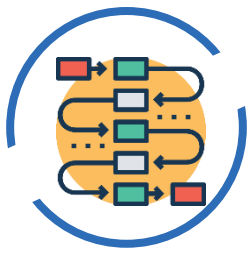


Y-TO-Y



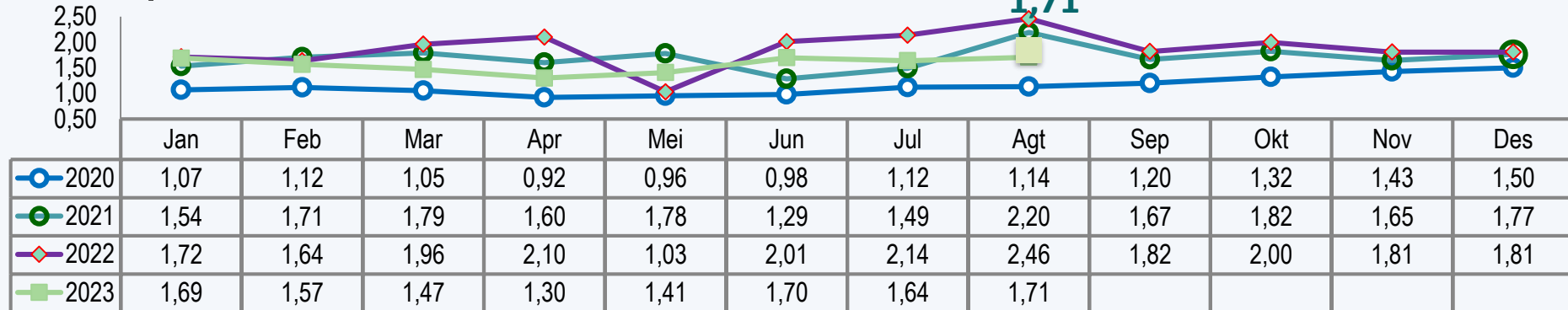
C-TO-C



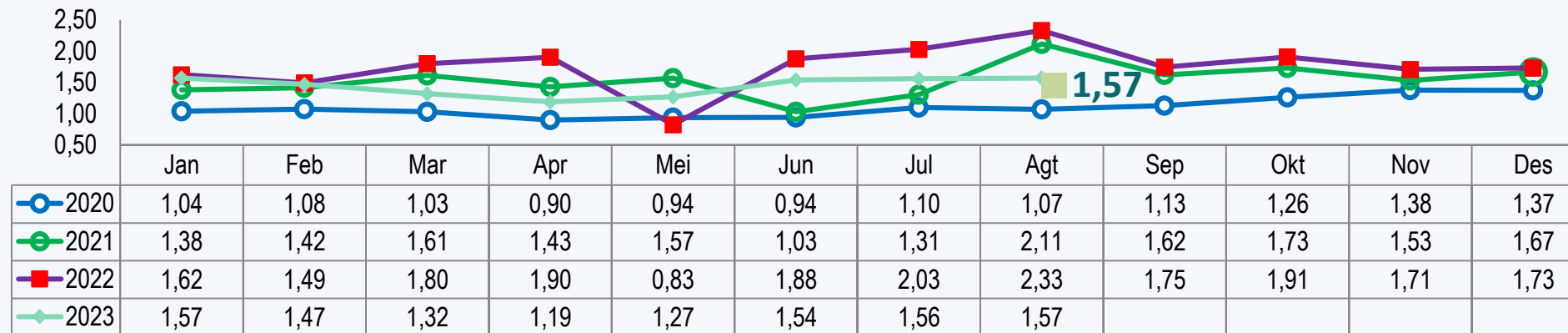


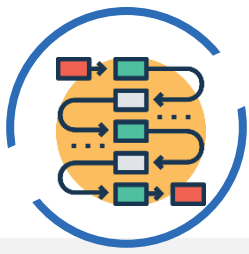
PERKEMBANGAN EKSPOR (MILIAR US\$)

Total Ekspor



Ekspor Nonmigas





EKSPOR RIAU AGUSTUS 2023 MENURUT SEKTOR

**Nilai
Ekspor**
Agustus 2023

**INDUSTRI
PENGOLAHAN**



MIGAS



**PERTANIAN
dan Lainnya**



TOTAL



Perubahan M-to-M

Agustus 2023 terhadap Juli 2023

Perubahan Y-to-Y

Agustus 2023 terhadap Agustus 2022

0,60%

84,38%

5,60%

4,77%

-33,19%

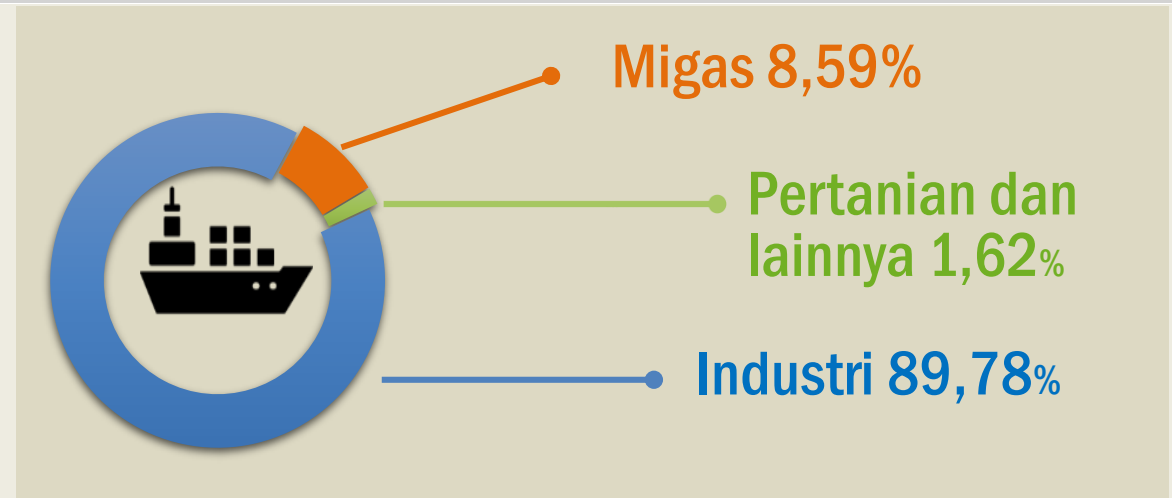
16,30%

5,70%

-30,23%

STRUKTUR EKSPOR MENURUT SEKTOR

**Ekspor Nonmigas Menyumbang
91,41%
dari total Ekspor
Agustus 2023**



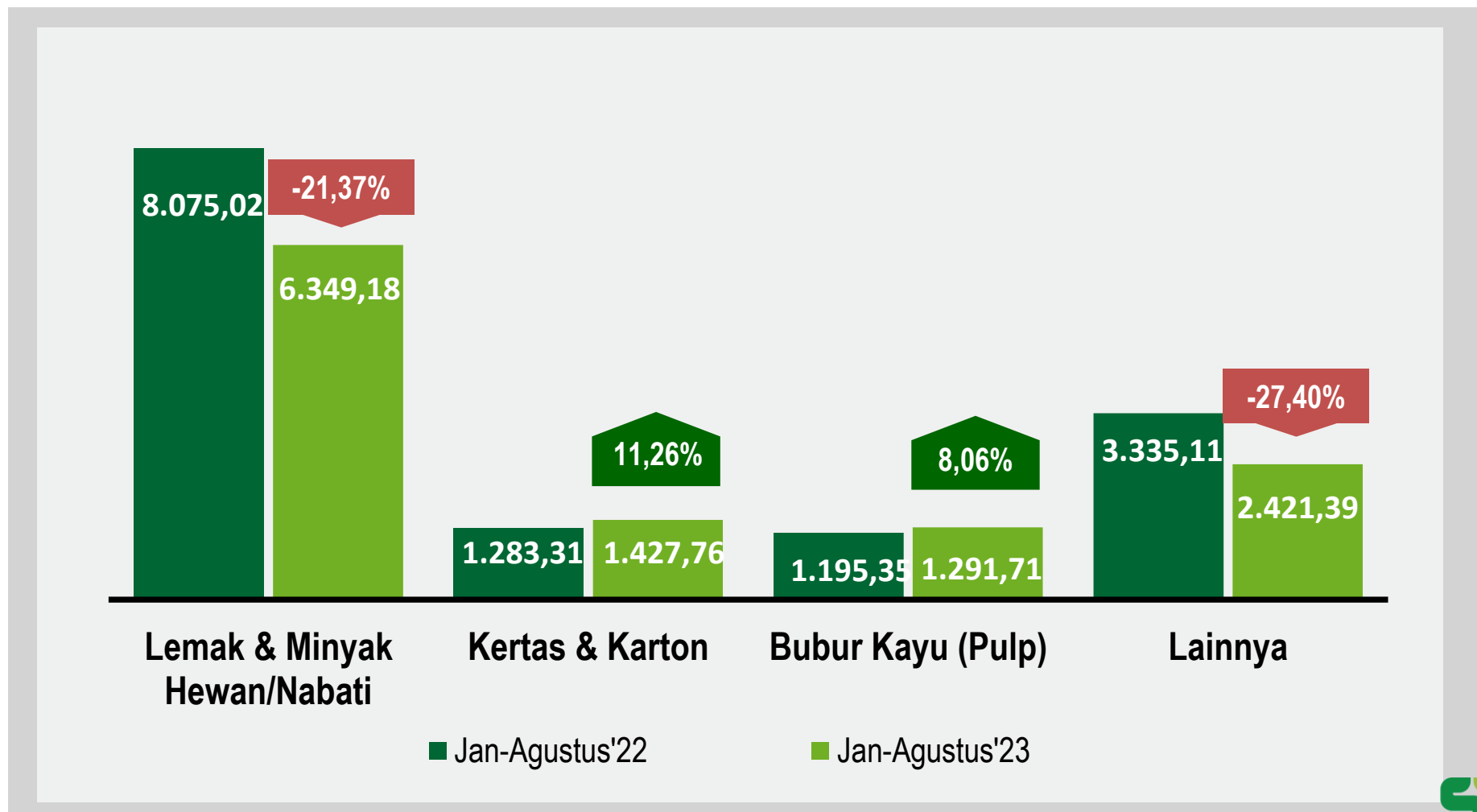


NILAI EKSPOR NONMIGAS (C-to-C)

JANUARI-AGUSTUS 2022-2023 (JUTA US\$)

Share Ekspor Nonmigas Terbesar Januari-Agustus'23

- Lemak & minyak hewan/nabati
US\$ 6.349,18 Juta (55,26%)
- Kertas & Karton
US\$ 1.427,76 Juta (12,43%)
- Bubur Kayu dan Pulp
US\$ 1.291,71 Juta (11,24%)
- Lainnya
US\$ 2.421,39 Juta (21,07%)



Keterangan:

  Perubahan





PANGSA EKSPOR NONMIGAS

JANUARI-AGUSTUS 2023 (JUTA US\$)

Tiongkok	2.475,57	(21,55%)
India	1.534,34	(13,35%)
Malaysia	845,38	(7,36%)
Amerika Serikat	611,34	(5,32%)
Belanda	469,06	(4,08%)
Pakistan	461,58	(4,02%)
Vietnam	444,61	(3,87%)
Italia	350,86	(3,05%)
Bangladesh	345,18	(3,00%)
Mesir	280,15	(2,44%)

ASEAN


US\$ 1,90 Miliar
(16,55%)



UNI EROPA

US\$ 1,47 Miliar
(12,76%)

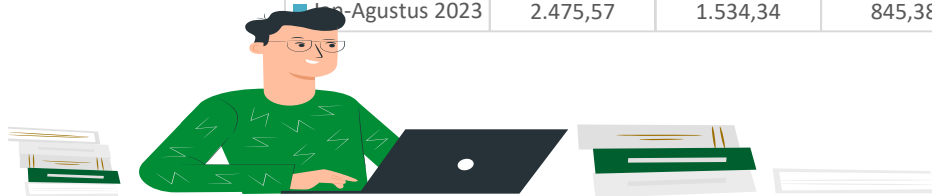
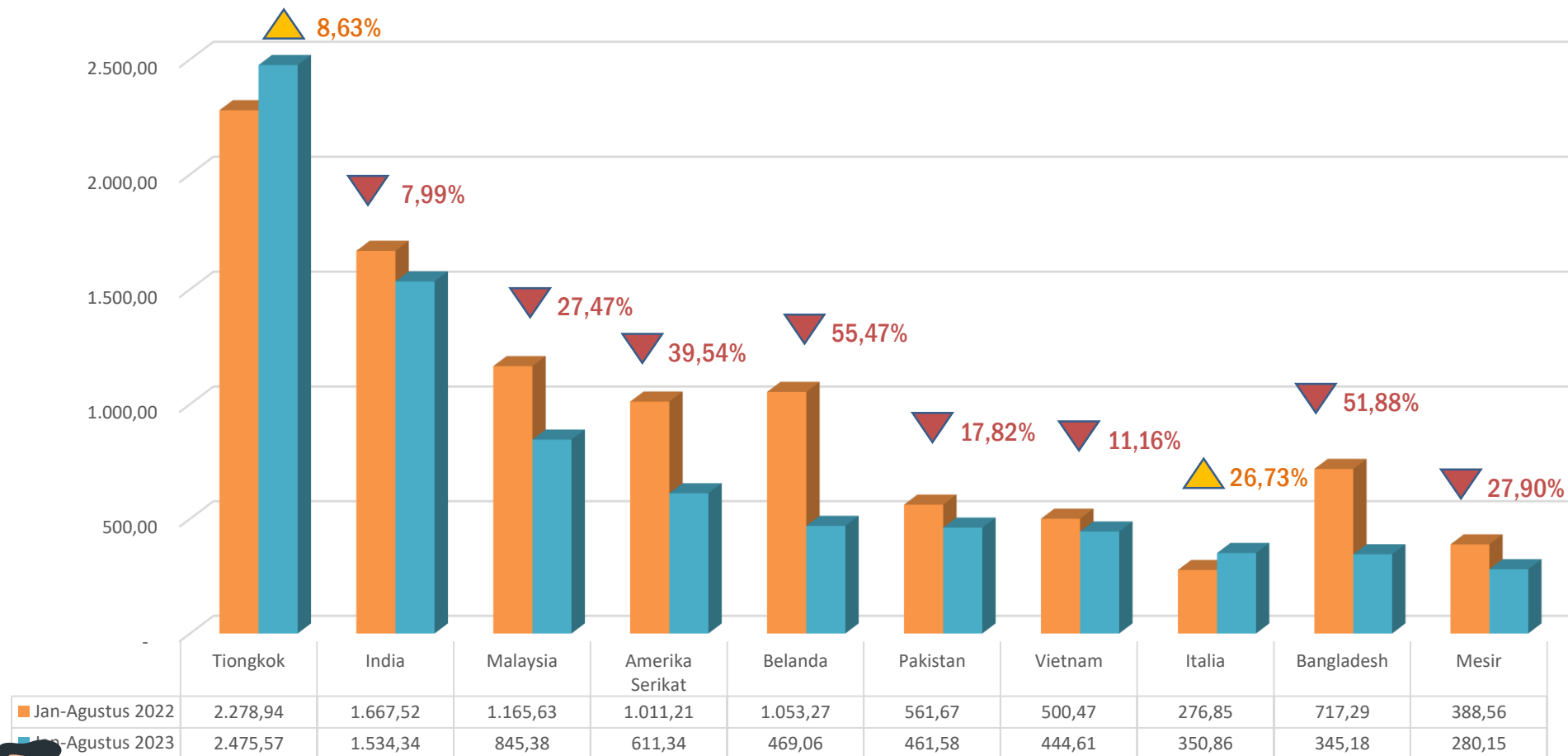
() : Peran





10 NEGARA PANGSA EKSPOR NONMIGAS

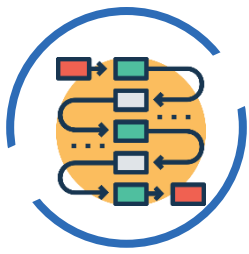
JANUARI-AGUSTUS 2022-2023 (JUTA US\$)



02

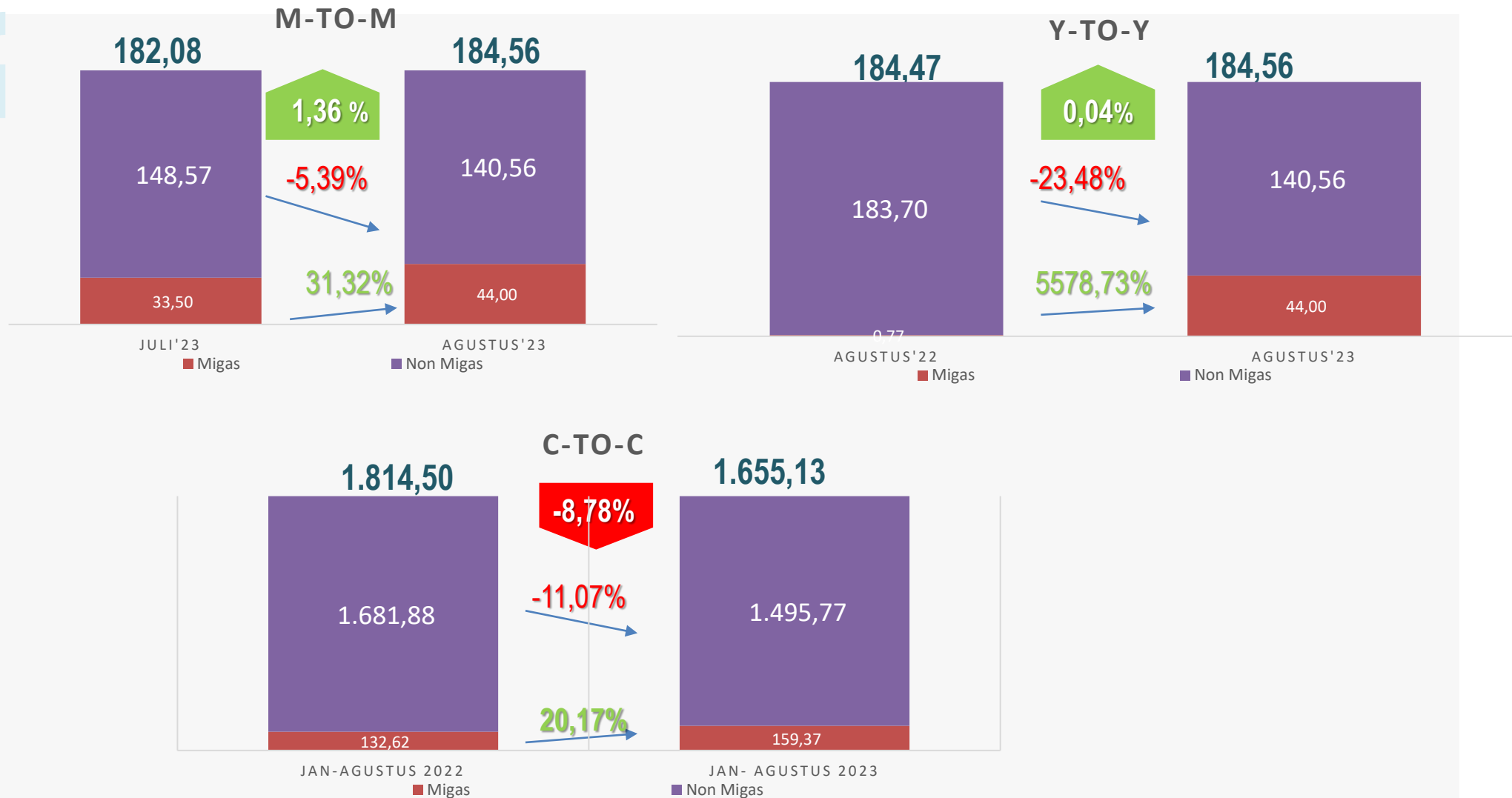
IMPOR PROVINSI RIAU

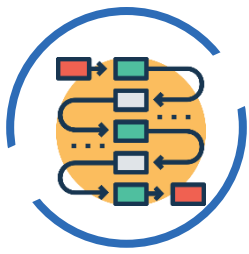




PERKEMBANGAN IMPOR (JUTA US\$)

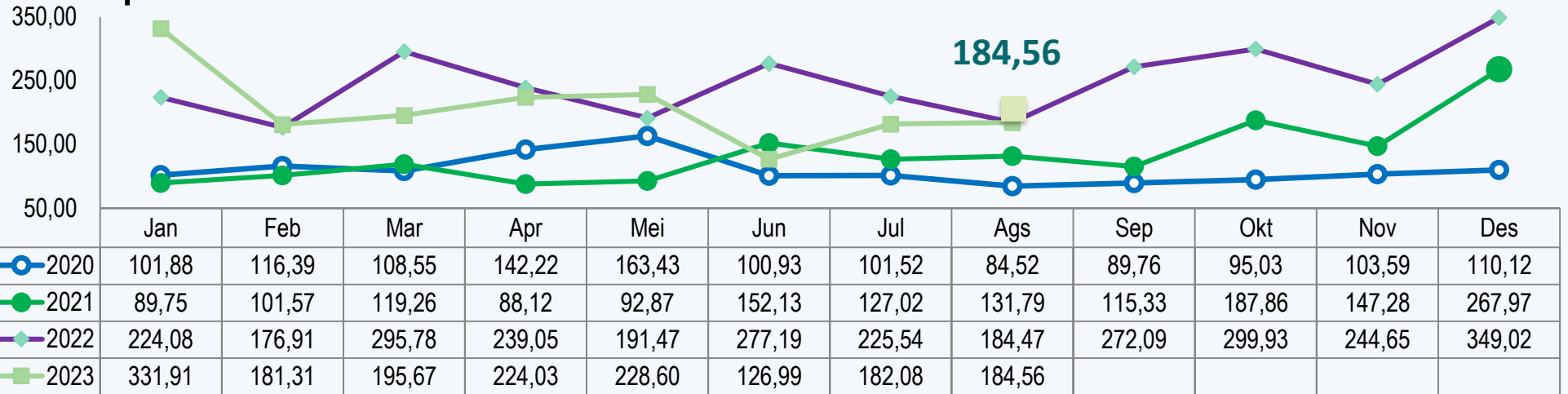
Nilai Impor Agustus 2023 sebesar US\$ 184,56 Juta



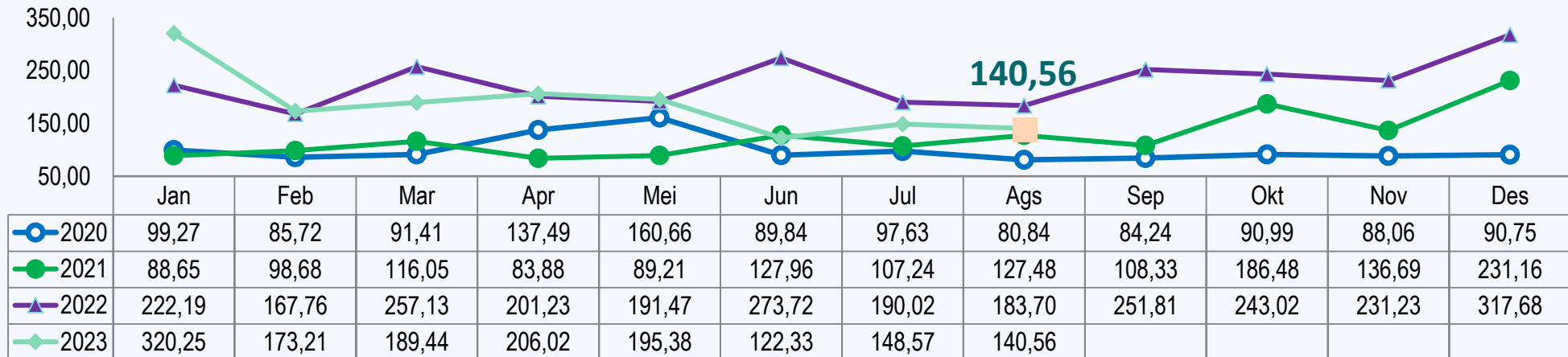


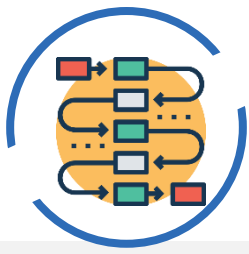
PERKEMBANGAN IMPOR (JUTA US\$)

Total Impor

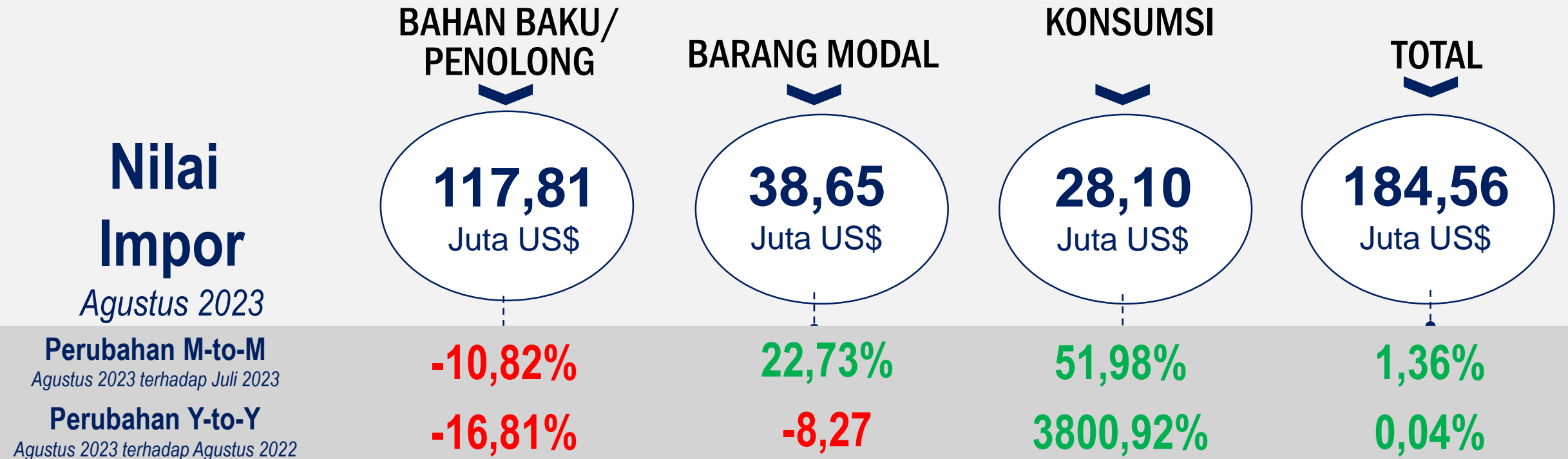


Impor Nonmigas





IMPOR RIAU AGUSTUS 2023 MENURUT PENGGUNAAN BARANG



STRUKTUR IMPOR MENURUT PENGGUNAAN BARANG

Impor Nonmigas Menyumbang
76,16%
dari total Impor **AGUSTUS 2023**



- Bahan Baku/Penolong 63,83%
- Barang Modal 20,94%
- Konsumsi 15,23%



NILAI IMPOR NONMIGAS C-to-C

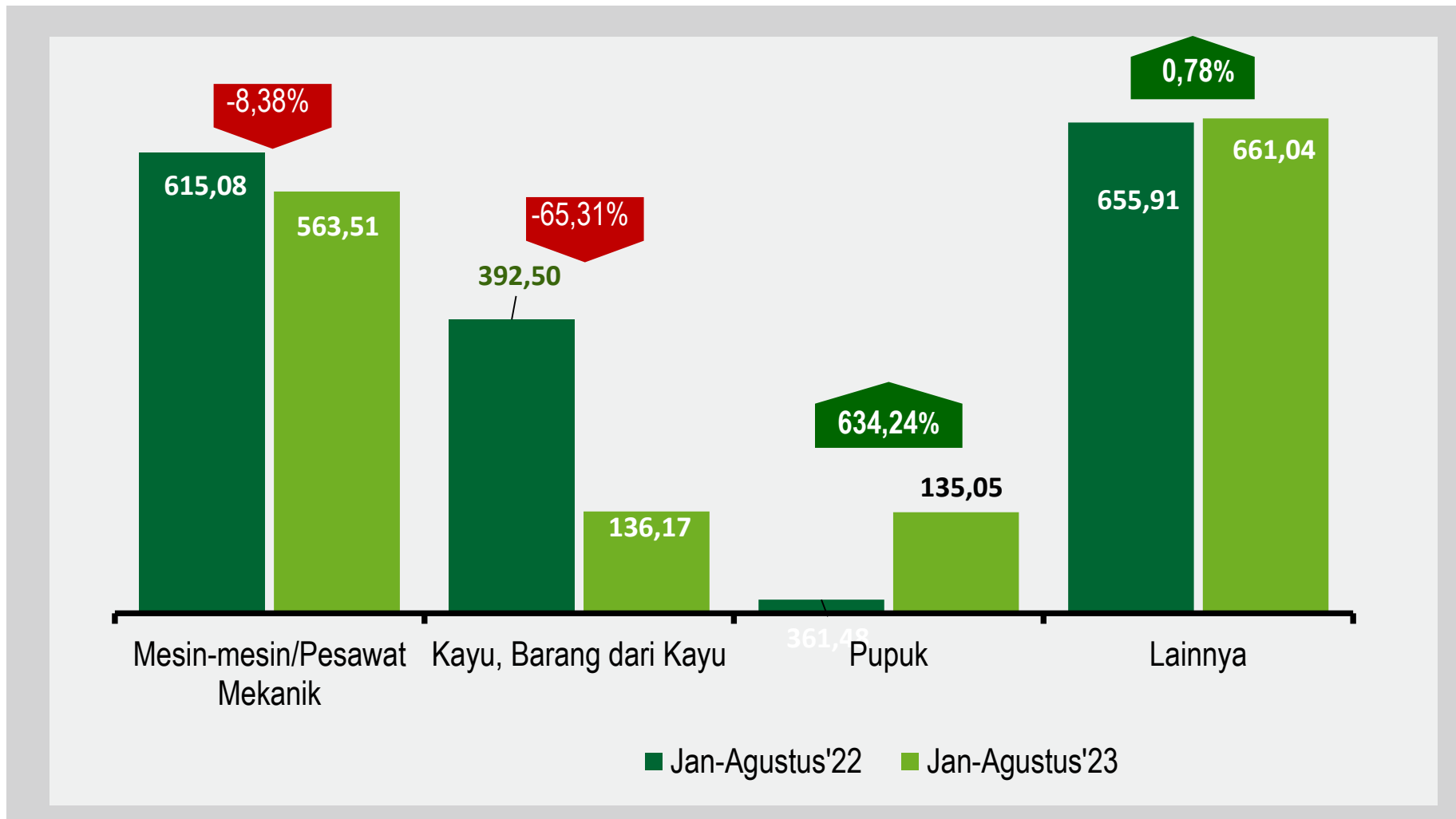
JANUARI-AGUSTUS 2022-2023 (JUTA US\$)

Share

Impor Nonmigas
Terbesar

Jan-Agustus 2023

- Mesin-mesin/ Pesawat Mekanik
US\$ 563,51 Juta
(37,67%)
- Pupuk
US\$ 136,17Juta
(9,10%)
- Kayu, Barang dari Kayu
US\$ 135,05 Juta
(9,03%)
- Lainnya
US\$ 661,04Juta
(44,19%)



Keterangan:



Perubahan



PANGSA IMPOR NONMIGAS C-to-C

JANUARI-AGUSTUS 2023 (JUTA US\$)


Tiongkok	297,22	(19,64%)
Jerman	181,97	(13,34%)
Finlandia	171,25	(11,56%)
Malaysia	130,76	(7,91%)
Vietnam	103,54	(6,71%)
Kanada	79,89	(5,65%)
Thailand	70,79	(4,87%)
Meksiko	65,98	(4,81%)
Oman	54,97	(3,70%)
Singapura	54,97	(3,57%)

ASEAN
US\$ 375,87 Juta
(25,13%)



UNI EROPA
US\$ 415,39 Juta
(27,77%)

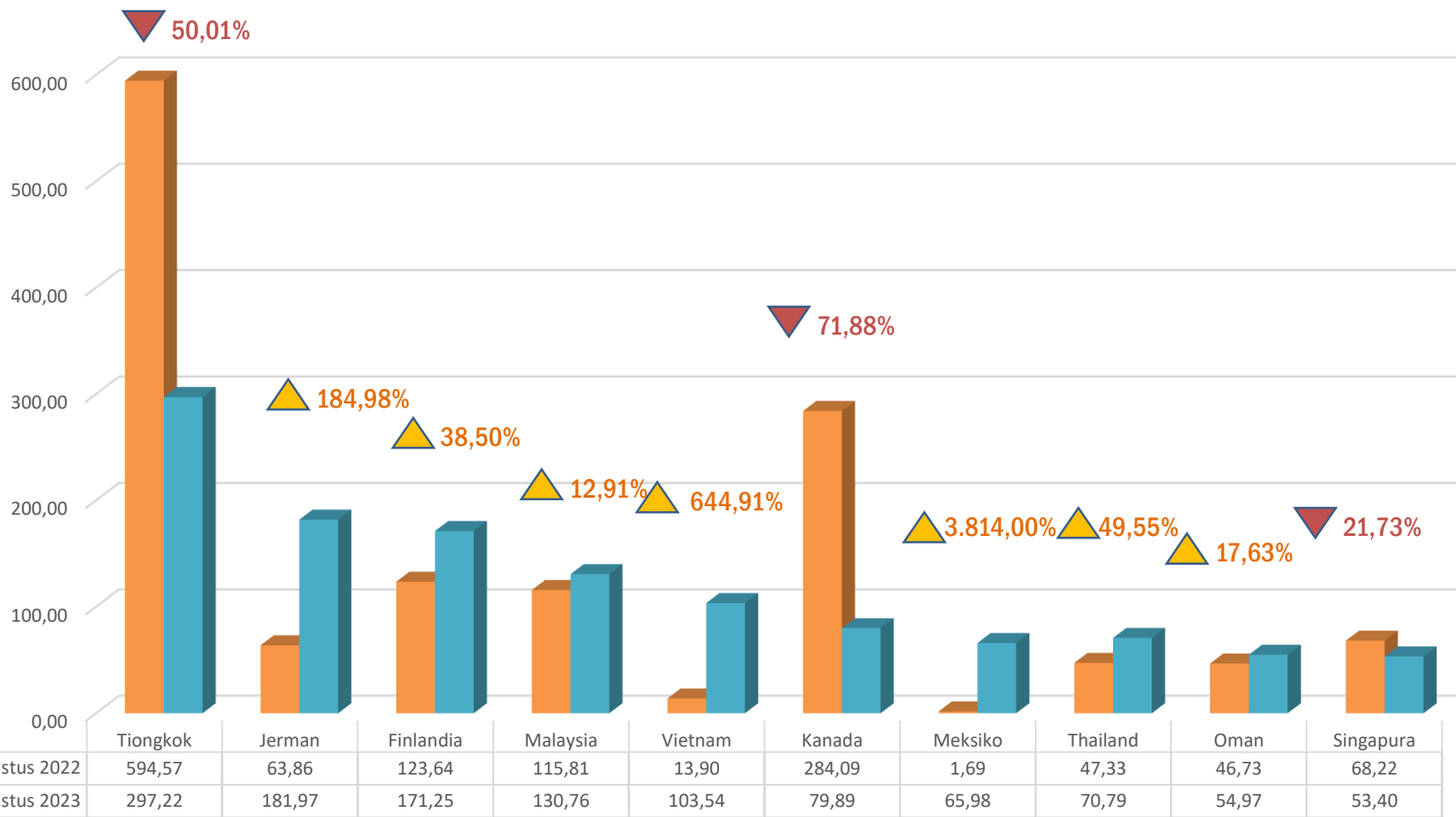
() : Peran






10 NEGARA PANGSA IMPOR NONMIGAS

JANUARI-AGUSTUS 2022-2023 (JUTA US\$)



■ Jan-Agustus 2022
■ Jan-Agustus 2023

■ Jan-Agustus 2022 ■ Jan-Agustus 2023




03

NERACA PERDAGANGAN PROVINSI RIAU



NERACA PERDAGANGAN AGUSTUS 2023

Ringkasan Nilai Ekspor-Impor Riau, AGUSTUS 2023 (Juta US\$)



Uraian	Ekspor	Impor	Selisih
(1)	(2)	(3)	(4)
Total	1.714,36	184,56	1.529,80
Migas	147,31	44,00	103,31
Nonmigas	1.567,05	140,56	1.426,49

**AGUSTUS 2023
SURPLUS
US\$ 1,53 Miliar**

Ringkasan Volume Ekspor-Impor Riau, AGUSTUS 2023 (Ribu ton)

Uraian	Ekspor	Impor	Selisih
(1)	(2)	(3)	(4)
Total	2.519,28	386,43	2.132,86
Migas	230,44	49,89	180,55
Nonmigas	2.288,84	336,54	1.952,30

NERACA PERDAGANGAN JANUARI-AGUSTUS 2023

Ringkasan Nilai Ekspor-Impor Riau Jan-Agustus 2023 (Juta US\$)

Uraian (1)	Ekspor (2)	Impor (3)	Selisih (4)
Total	12.491,83	1.655,13	10.836,70
Migas	1.001,79	159,37	842,43
Nonmigas	11.490,04	1.495,77	9.994,27

Ringkasan Volume Ekspor-Impor Riau Jan-Agustus (Ribuan ton)

Uraian (1)	Ekspor (2)	Impor (3)	Selisih (4)
Total	18.136,33	3.258,23	14.878,10
Migas	1.647,40	218,20	1.429,21
Nonmigas	16.488,93	3.040,03	13.448,90

**JAN-AGUSTUS
2023
SURPLUS
US\$ 10,84 Miliar**



Badan Pusat Statistik
Provinsi Riau

ST2023
SENSUS PERTANIAN



Terima Kasih

www.riau.bps.go.id



Badan Pusat Statistik (Page)



bps1400@bps.go.id



Jl. Pattimura No.12 Pekanbaru 28131



(0761) 23042, 21336



(0761) 21336