



# **BERITA RESMI STATISTIK:** **PROFIL KEMISKINAN** **SULAWESI SELATAN** **MARET 2023**

No. 36/7/73/Th. XVII, 17 Juli 2023



Makassar, 17 Juli 2023

# SUSENAS MARET 2023



## Cakupan Sampel Susenas Maret 2023

- Jumlah sampel Nasional: 345.000 rumah tangga, **Sulsel: 15.300** rumah tangga pada 24 Kabupaten/Kota



## Metodologi

- Penghitungan kemiskinan menggunakan data Susenas Maret 2023.
- Menggunakan *fixed quantity* pada Maret 2023.



# METODE KEMISKINAN BPS: BASIC NEED APPROACH

Untuk mengukur kemiskinan, BPS menggunakan konsep **kebutuhan dasar (*basic needs approach*)**  
→ *Handbook on Poverty and Inequality: The World Bank, 2009.*



Dengan pendekatan ini, kemiskinan dipandang sebagai ketidakmampuan dari sisi ekonomi untuk memenuhi kebutuhan dasar makanan dan bukan makanan yang diukur menurut garis **kemiskinan (makanan & bukan makanan)**.



**Garis kemiskinan makanan** adalah nilai pengeluaran kebutuhan minimum makanan (setara 2100 kkalori per kapita per hari)



**Garis kemiskinan bukan makanan** adalah nilai minimum pengeluaran untuk perumahan, sandang, pendidikan, kesehatan dan kebutuhan pokok non-makanan lainnya.



**Penduduk miskin** adalah penduduk yang memiliki rata-rata **PENGELUARAN** per kapita per bulan di bawah Garis Kemiskinan.



## ► Laju Inflasi Umum

- ✓ Pada periode Maret 2023 terhadap September 2022 terjadi kenaikan Indeks Harga Konsumen secara umum sebesar 1,95 persen. Sementara kenaikan harga komoditi makanan sebesar 5,15 persen di periode yang sama (Sept22 – Mar23).
- ✓ Inflasi Bulanan, Maret 2023 sebesar 0,75 persen dengan dua kelompok pemberi andil inflasi terbesar adalah:
  - a) Kelompok Makanan, Minuman, Tembakau (0,64 persen): Subkelompok **Makanan** dan subkelompok **Tembakau**
  - b) Kelompok Transportasi (0,05 persen): Subkelompok **Jasa Pengangkutan Penumpang** dan Subkelompok **Pengoperasian Peralatan Transportasi Pribadi**.
- ✓ Tingkat inflasi Sulawesi Selatan Maret secara y-o-y (Maret 2023 terhadap Maret 2022) sebesar **5,86** persen, sementara Nasional sebesar **4,97** persen.



## ► Pertumbuhan Ekonomi Sulawesi Selatan

- ✓ Ekonomi Sulawesi Selatan triwulan I-2023 terhadap triwulan I-2022 mengalami pertumbuhan sebesar 5,29 persen (y-on-y). Namun pada sektor padat karya seperti Pertanian, Kehutanan, Perikanan; Industri Pengolahan; Jasa Pendidikan; Transportasi; dan Lainnya tumbuh melambat dibanding tahun sebelumnya.
- ✓ Ekonomi Sulawesi Selatan triwulan I-2023 terhadap triwulan sebelumnya mengalami **kontraksi** pertumbuhan sebesar -5,57 persen (q-to-q). Dari sisi produksi, Lapangan Usaha Konstruksi mengalami kontraksi pertumbuhan terdalam sebesar -19,49 persen.



## ► Produksi Padi dan Nilai Tukar Petani (NTP)

Perkembangan indikator makro selama Bulan Maret 2023 dibandingkan dengan Bulan September 2022 menunjukkan penurunan dengan mengikuti pola musiman yang biasanya berjalan.

- ✓ Indikator makro mengarah pada **penurunan luas panen** sebesar sekitar 13 ribu hektar diikuti dengan **produksi padi** yang menurun sebesar 108,1 ribu ton GKG



## ► Tingkat Pengangguran

- ✓ Persentase setengah pengangguran naik 0,29 persen poin (6,84 persen menjadi 7,13 persen), sementara persentase pekerja paruh waktu naik sebesar 2,49 persen poin (30,49 persen menjadi 32,98 persen) pada Februari 2023 jika dibandingkan Februari 2022.



# Persentase Penduduk Miskin Sulawesi Selatan

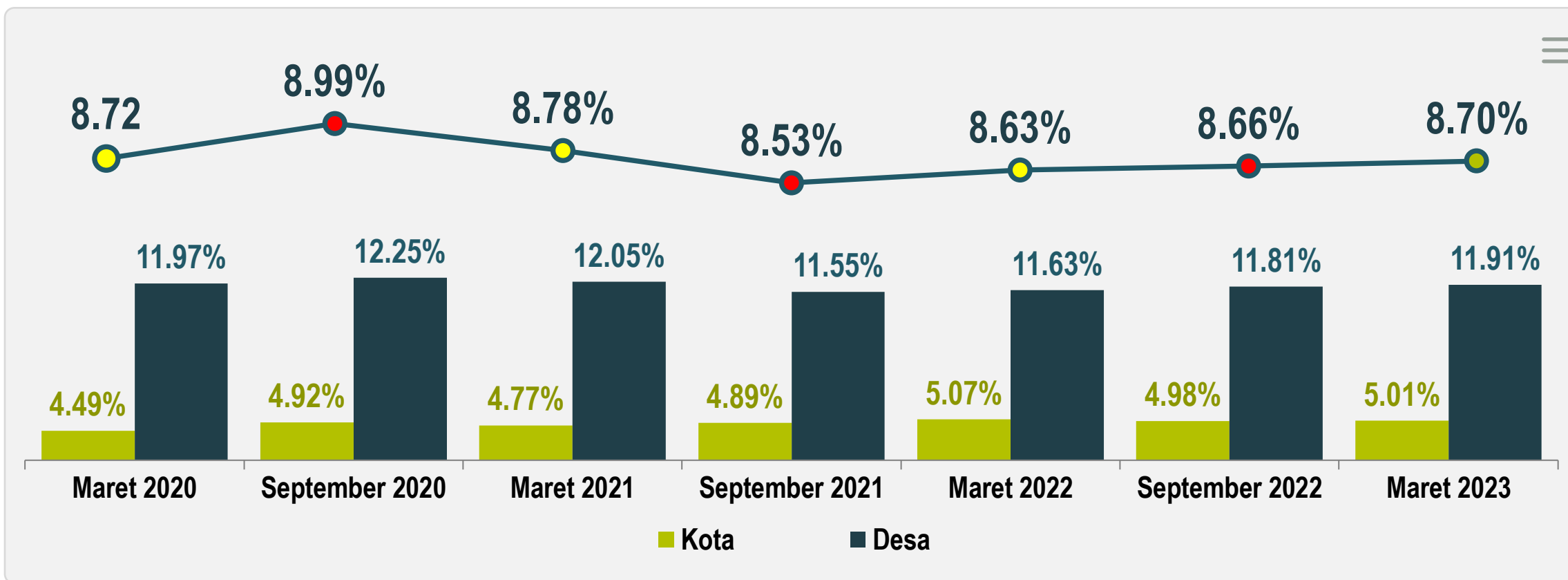
## Maret 2023



8,70%

Persentase Penduduk Miskin pada Maret 2023 sebesar 8,70 persen **naik 0,04 persen poin** dibanding September 2022 yang sebesar 8,66 persen





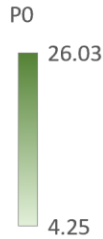
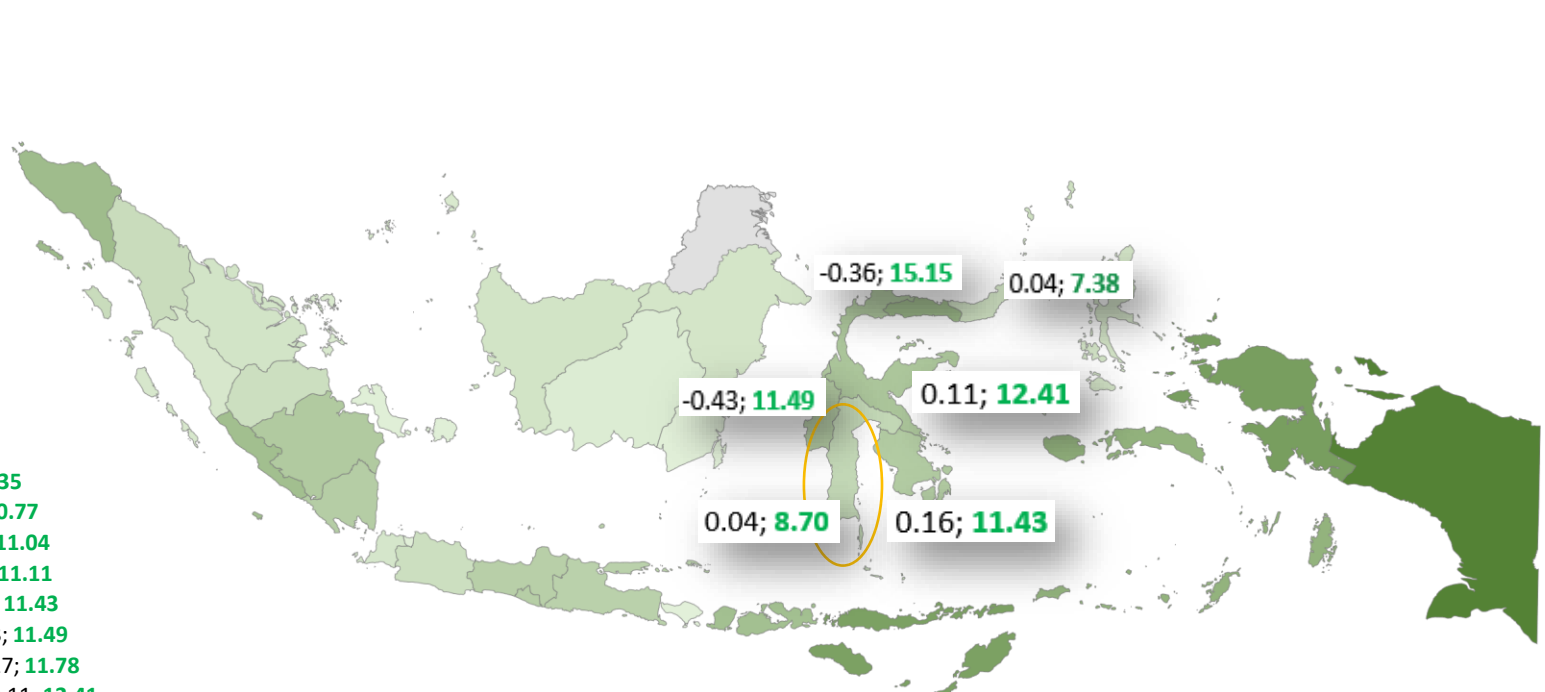
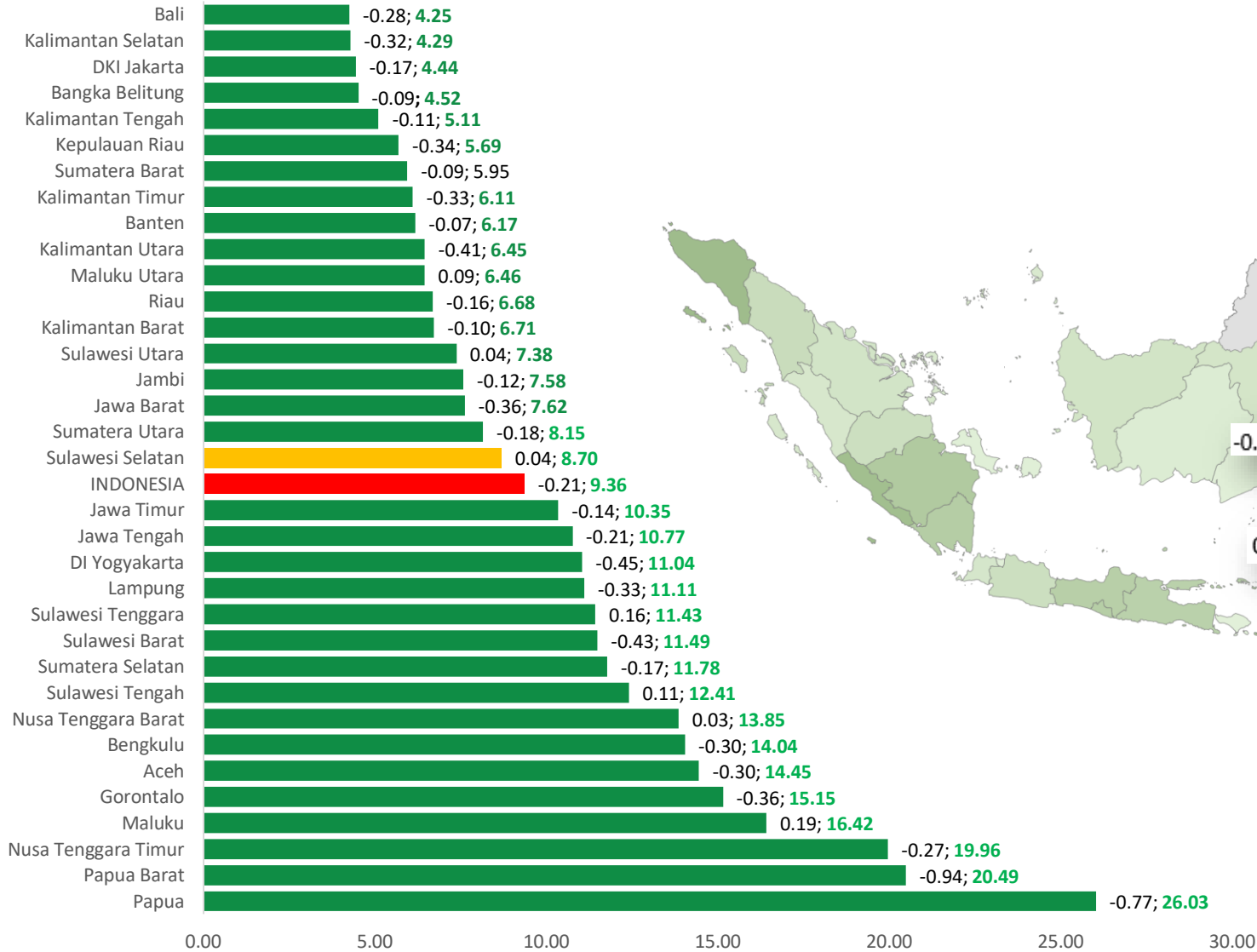
**DISPARITAS KEMISKINAN  
PERKOTAAN DAN PERDESAAN  
MASIH TINGGI**

Perubahan **September 2022 – Maret 2023**

- Perkotaan naik sebesar **0,03** persen poin
- Perdesaan naik sebesar **0,10** persen poin



(perubahan); P0 (persen)





# Perbandingan Penduduk Miskin di Pulau Sulawesi, Maret 2023

Provinsi	Jumlah Penduduk Miskin (000)			Persentase Penduduk Miskin (%)		
	Kota	Desa	K + D	Kota	Desa	K + D
(1)	(2)	(3)	(4)	(5)	(6)	(7)
Sulawesi Utara	69.03	119.97	189.00	4.91	10.38	7.38
Sulawesi Tengah	92.11	303.55	395.66	8.90	14.09	12.41
<b>Sulawesi Selatan</b>	<b>211.48</b>	<b>577.37</b>	<b>788.85</b>	<b>5.01</b>	<b>11.91</b>	<b>8.70</b>
Sulawesi Tenggara	79.89	241.64	321.53	7.40	13.94	11.43
Gorontalo	24.12	159.60	183.71	4.47	23.73	15.15
Sulawesi Barat	26.33	137.81	164.14	9.08	12.10	11.49
Nasional	11,736.36	14,162.19	25,898.55	7.29	12.22	9.36

**74,63%**  
GK Makanan

**25,37%**  
GK Bukan Makanan



- ✓ Selama September 2022 – Maret 2023, Garis Kemiskinan **naik sebesar 3,09 persen**, yaitu dari Rp 422.952 - per kapita per bulan pada September 2022 menjadi **Rp 436.025,-** per kapita per bulan pada Maret 2023.
- ✓ Peranan komoditi makanan terhadap Garis Kemiskinan jauh lebih besar dibandingkan peranan komoditi bukan makanan, Pada Maret 2023, komoditi makanan menyumbang sebesar **74,63 persen** pada garis kemiskinan.

Tahun	Garis Kemiskinan (Rp/Kap/Bulan)			Sumbangan Garis Kemiskinan (%)		
	Makanan	Bukan Makanan	Total	Makanan	Bukan Makanan	Total
Maret 2022	299.433	100.322	399.755	<b>74,90</b>	<b>25,10</b>	<b>100,00</b>
September 2022	316.597	106.355	422.952	<b>74,85</b>	<b>25,15</b>	<b>100,00</b>
Maret 2023	325.418	110.607	436.025	<b>74,63</b>	<b>25,37</b>	<b>100,00</b>
<i>Perubahan Mar'22-Mar'23(%)</i>	<b>8,68</b>	<b>10,25</b>	<b>9,07</b>	-	-	-
<i>Perubahan Sept'22-Mar'23(%)</i>	<b>2,79</b>	<b>4,00</b>	<b>3,09</b>	-	-	-

Catatan : Inflasi tahunan pada periode Maret 2023 terhadap Maret 2022 sebesar 5,86%



## Makanan

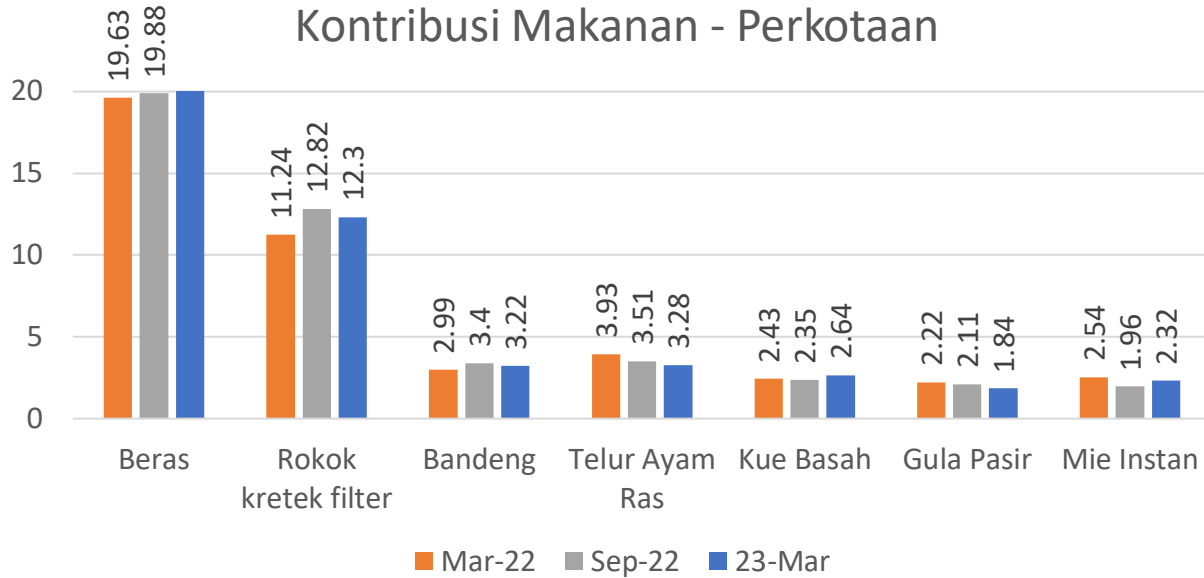
Jenis Komoditi	Perkotaan (%)	Perdesaan (%)
Beras	20,21	24,93
Rokok kretek filter	12,30	12,78
Telur Ayam Ras	3,28	3,30
Bandeng	3,22	3,00
Kue Basah	2,64	2,12
Ikan Tongkol/Tuna/Cakalang	2,41	2,37
Mie Instan	2,32	2,24
Ikan Kembung	2,14	1,13



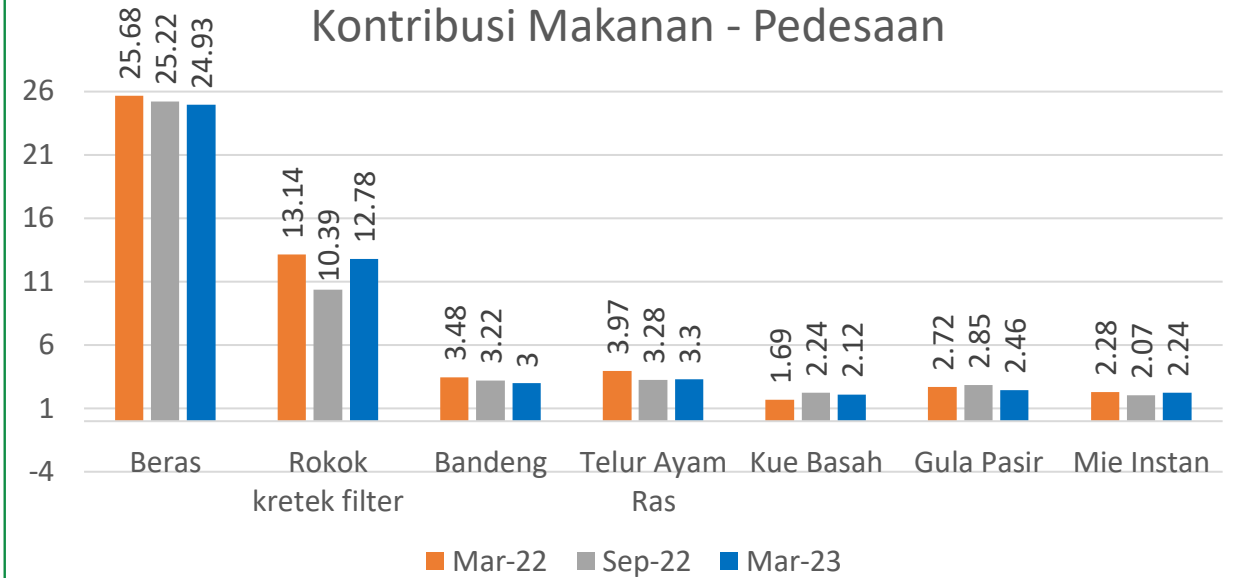
## Bukan Makanan

Jenis Komoditi	Perkotaan (%)	Perdesaan (%)
Perumahan	9,63	8,24
Bensin	4,92	4,87
Listrik	3,17	1,81
Pendidikan	1,63	0,96
Perlengkapan Mandi	1,28	0,91

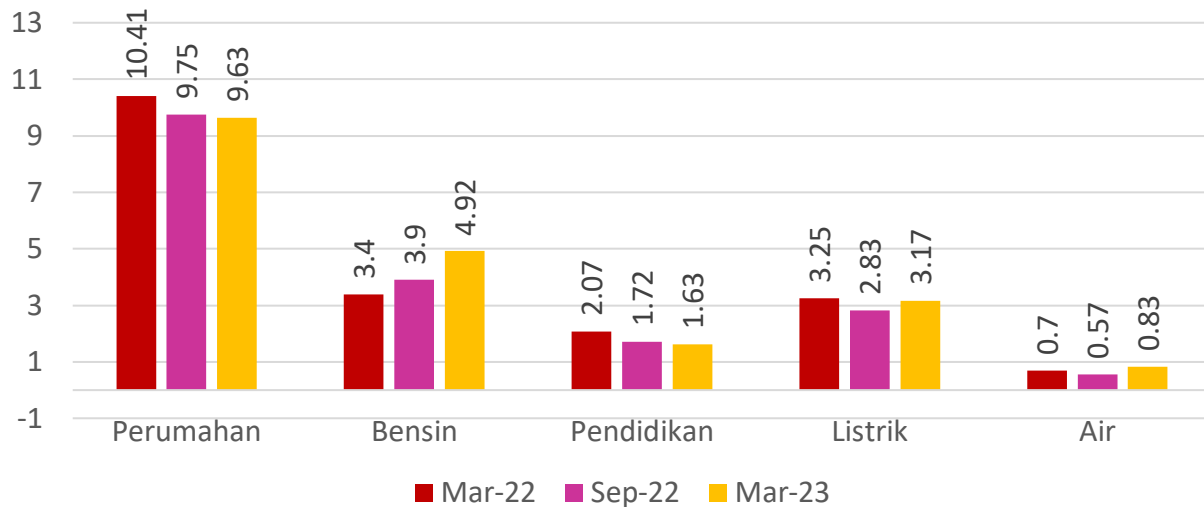
### Kontribusi Makanan - Perkotaan



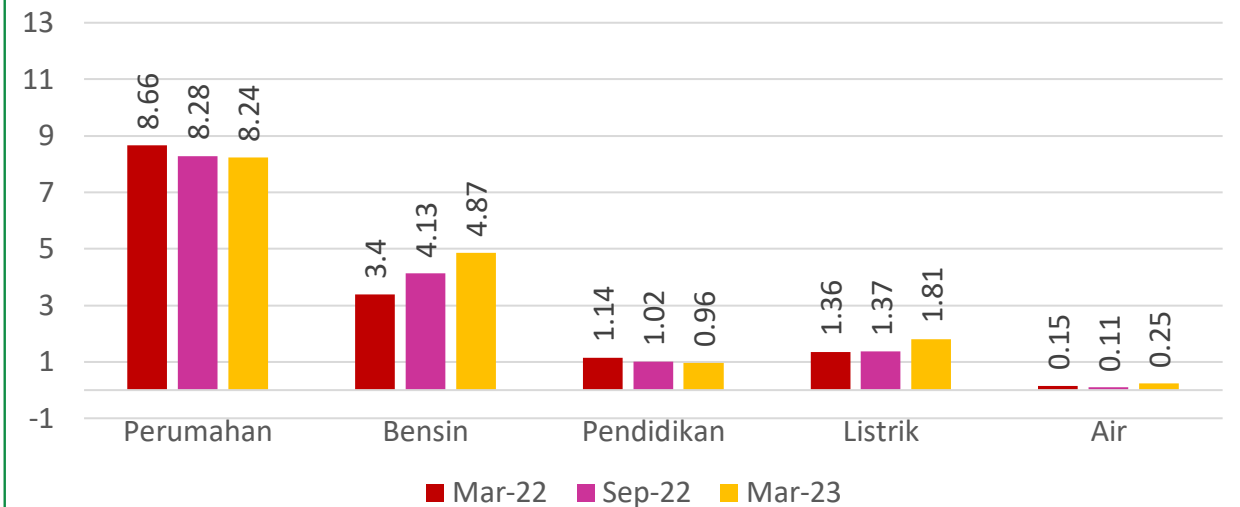
### Kontribusi Makanan - Pedesaan



### Kontribusi Non Makanan - Perkotaan



### Kontribusi Non Makanan - Pedesaan





Persoalan kemiskinan bukan hanya sekedar berapa jumlah dan persentase penduduk miskin, Dimensi lain yang perlu diperhatikan adalah tingkat kedalaman dan keparahan dari kemiskinan.



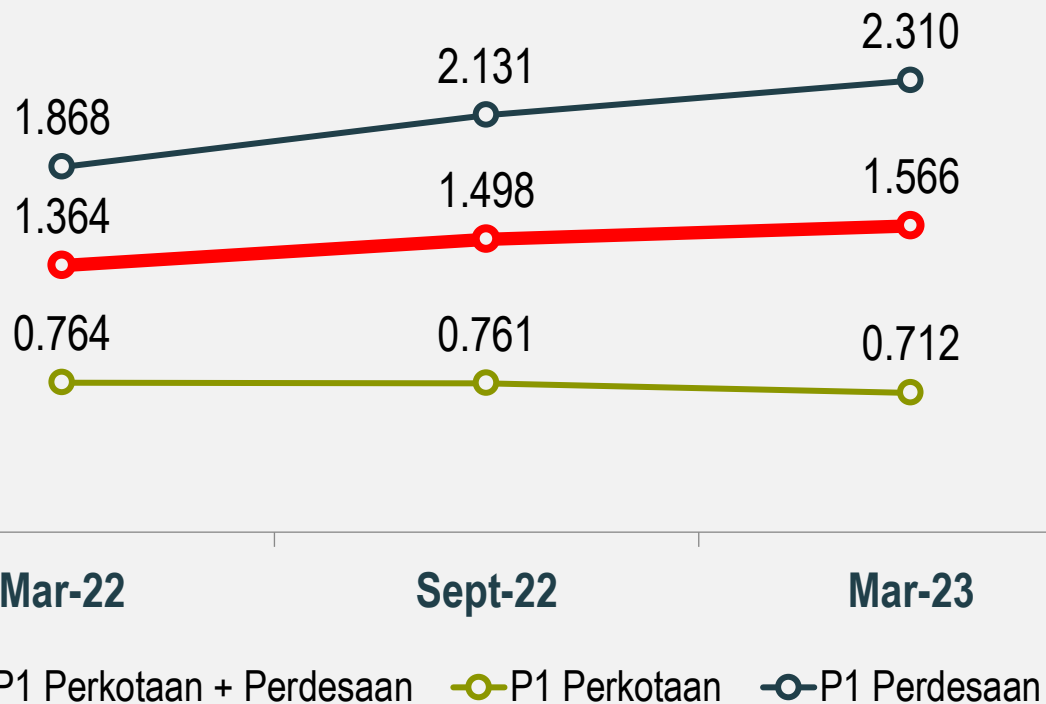
**Indeks kedalaman kemiskinan** mengindikasikan jarak rata-rata pengeluaran penduduk miskin terhadap garis kemiskinan, **Indeks keparahan kemiskinan** mengindikasikan ketimpangan pengeluaran di antara penduduk miskin.



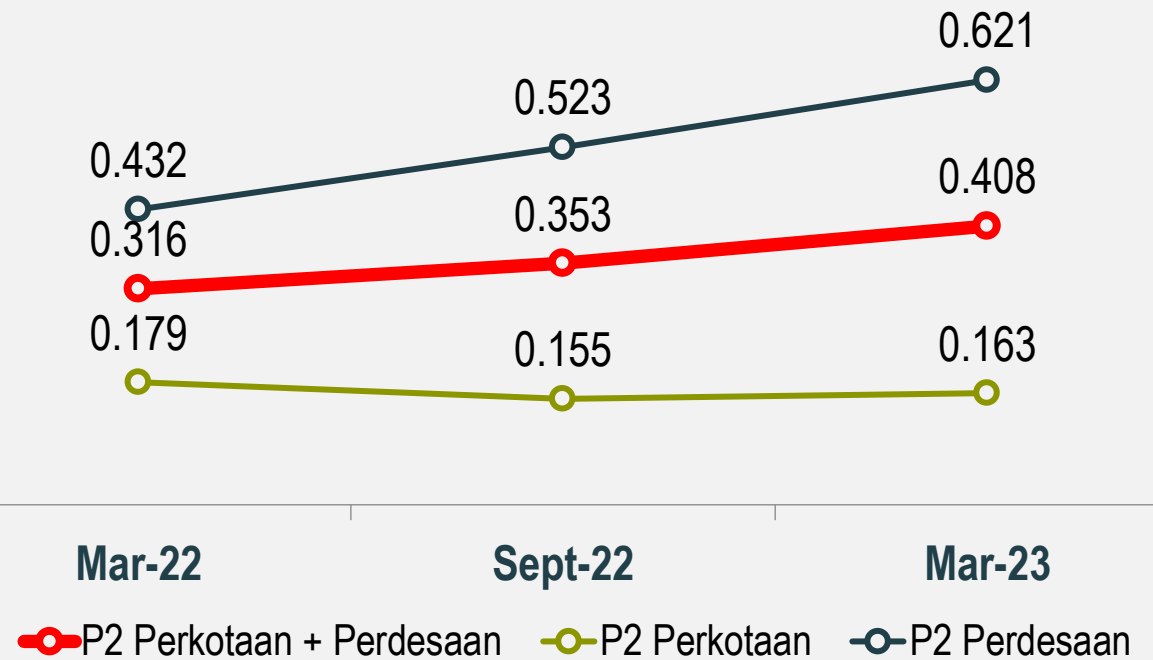
Indeks Kedalaman Kemiskinan naik dari 1,498 pada September 2022 **menjadi 1,566 pada Maret 2023**, Indeks Keparahan Kemiskinan juga naik dari 0,353 **menjadi 0,408** pada periode yang sama.

# Perkembangan Indeks Kedalaman Kemiskinan (P1) dan Indeks Keparahan Kemiskinan (P2)

## Kedalaman Kemiskinan (P1)



## Keparahan Kemiskinan (P2)







# **BERITA RESMI STATISTIK:** **TINGKAT KETIMPANGAN** **PENGELUARAN PENDUDUK** **SULAWESI SELATAN** **Maret 2023**

No. 37/7/73/Th. VII, 17 Juli 2023




Makassar, 17 Juli 2023

# Gini Ratio Sulawesi Selatan

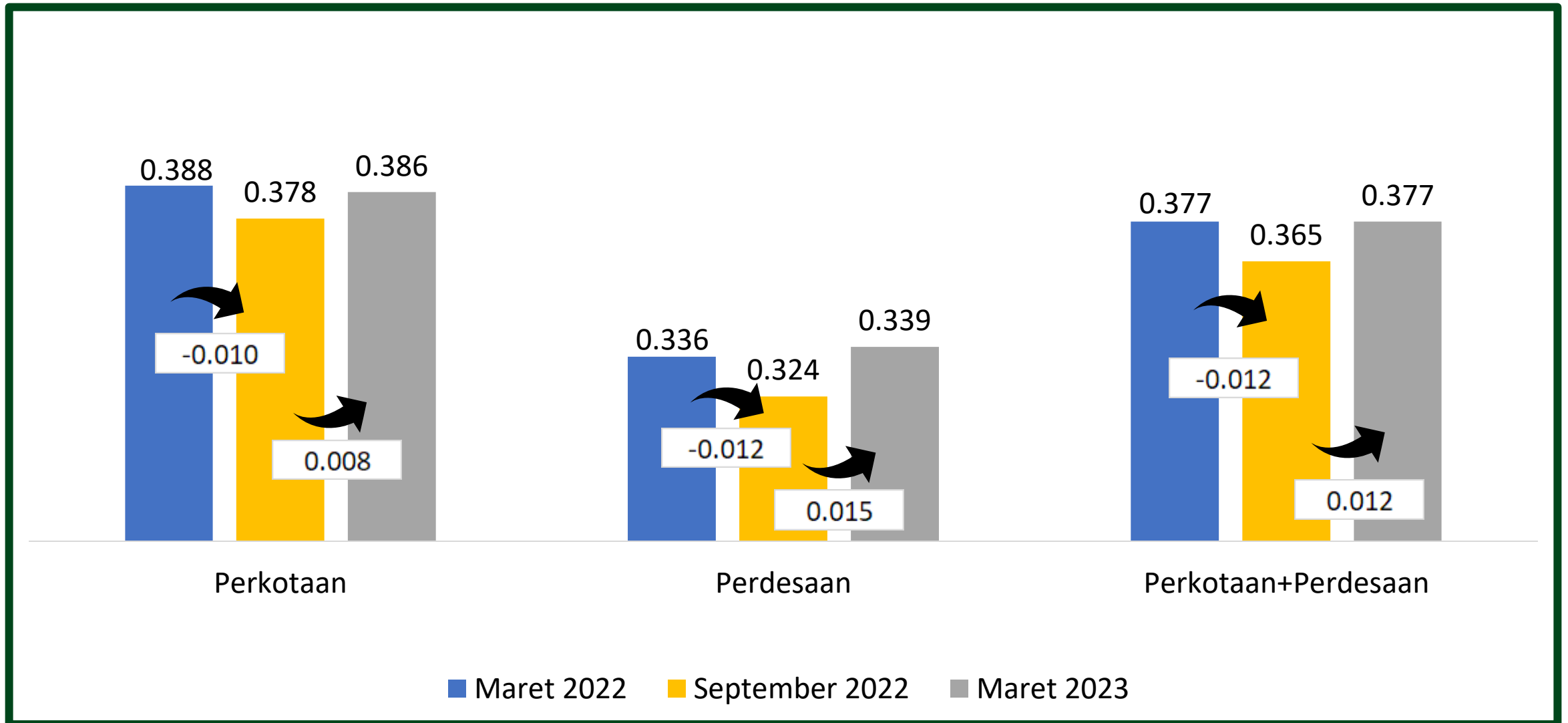
## Maret 2023

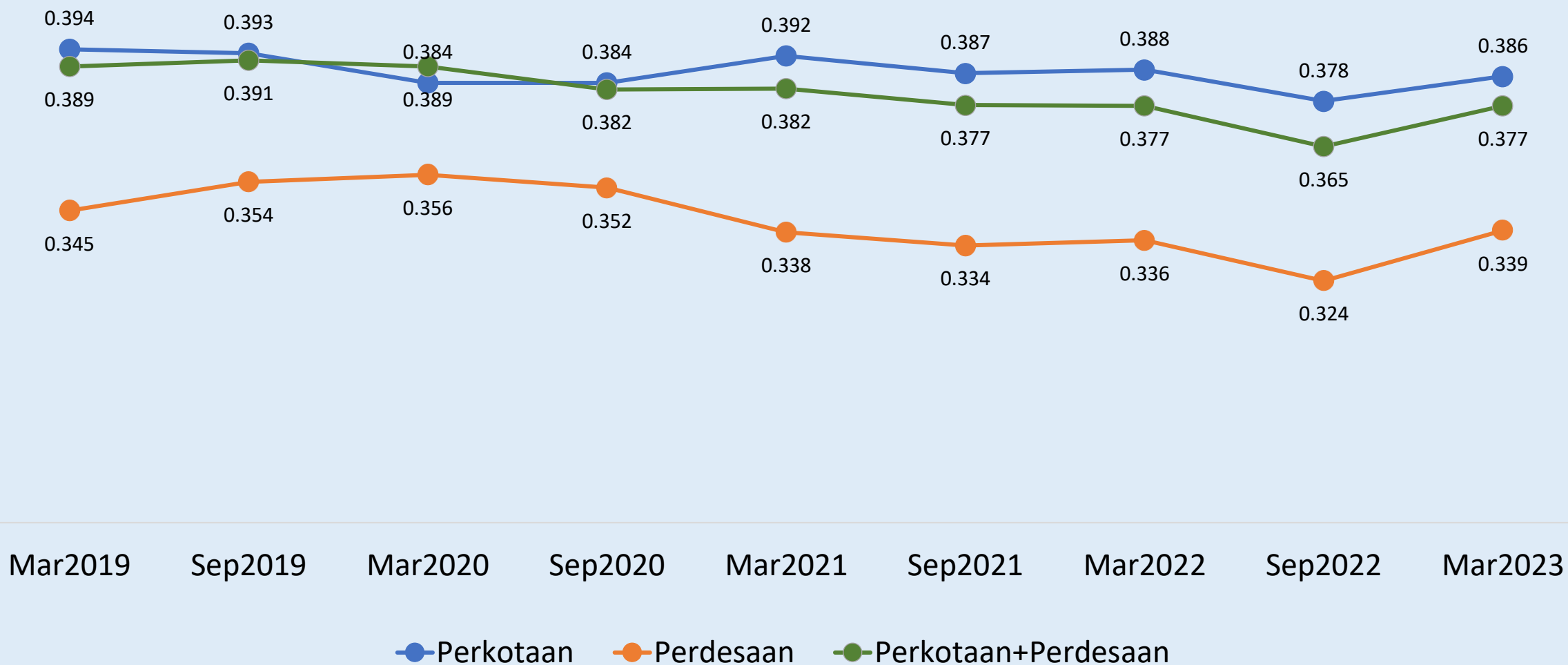
Gini Ratio pada Maret 2023 sebesar **0,377**, naik 0,012 point dibandingkan September 2022 (**0,365**).



**0,377**

Gini Ratio  
Sept 22 – Mar 23  
naik **0,012** menjadi  
**0,377**



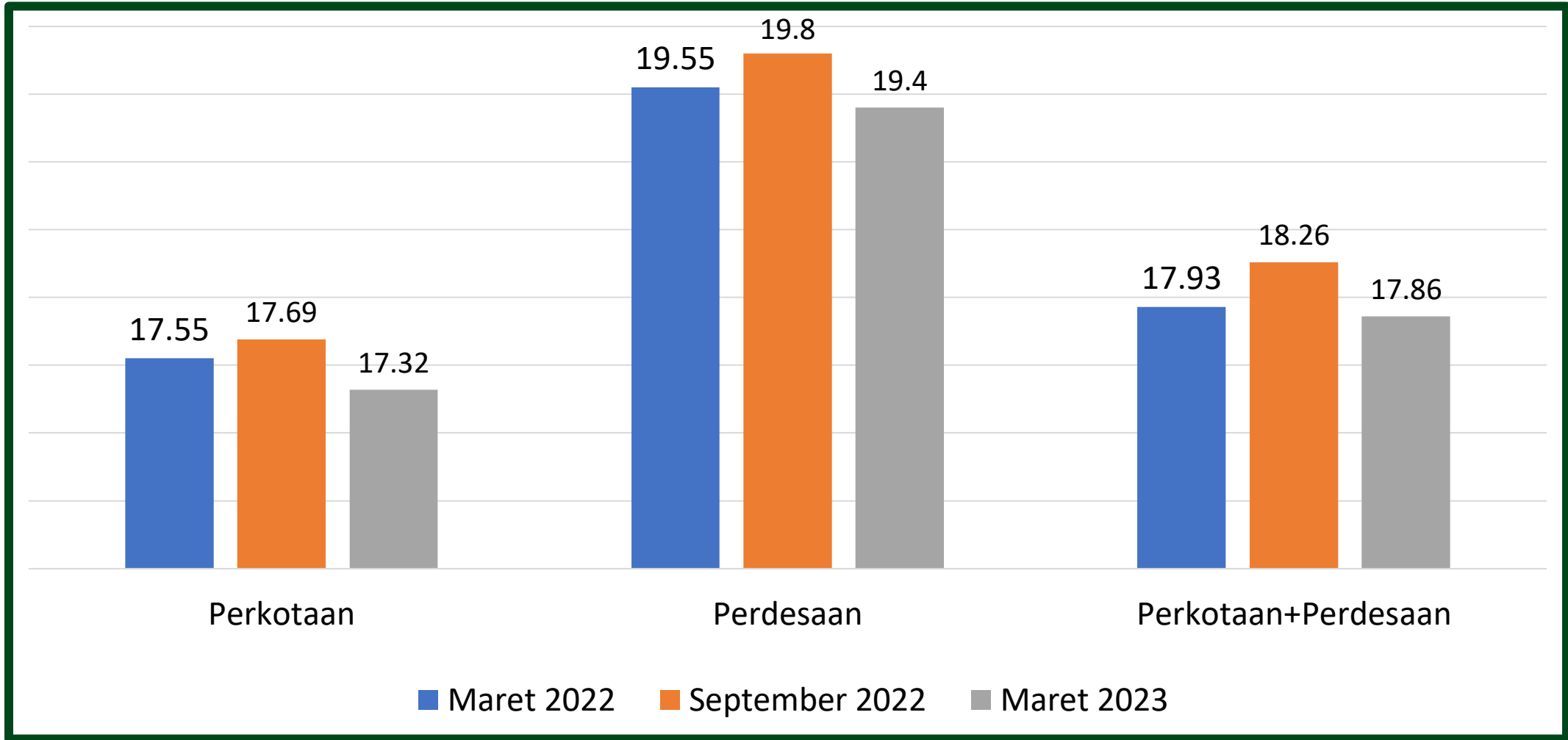


# Distribusi Pengeluaran Penduduk Sulawesi Selatan, Maret 2022– Maret 2023(Persentase)

Daerah/Tahun	Penduduk 40 Persen Terbawah	Penduduk 40 Persen Menengah	Penduduk 20 Persen Atas
(1)	(2)	(3)	(4)
<b><u>Perkotaan</u></b>			
<b>Maret 2022</b>	17,55	36,12	46,33
<b>September 2022</b>	17,69	36,98	45,34
<b>Maret 2023</b>	17,32	36,72	45,96
<b><u>Perdesaan</u></b>			
<b>Maret 2022</b>	19,55	38,99	41,46
<b>September 2022</b>	19,80	40,31	39,89
<b>Maret 2023</b>	19,40	39,24	41,36
<b><u>Perkotaan+Pedesaan</u></b>			
<b>Maret 2022</b>	17,93	36,95	45,12
<b>September 2022</b>	18,26	37,86	43,88
<b>Maret 2023</b>	17,86	37,14	45,00

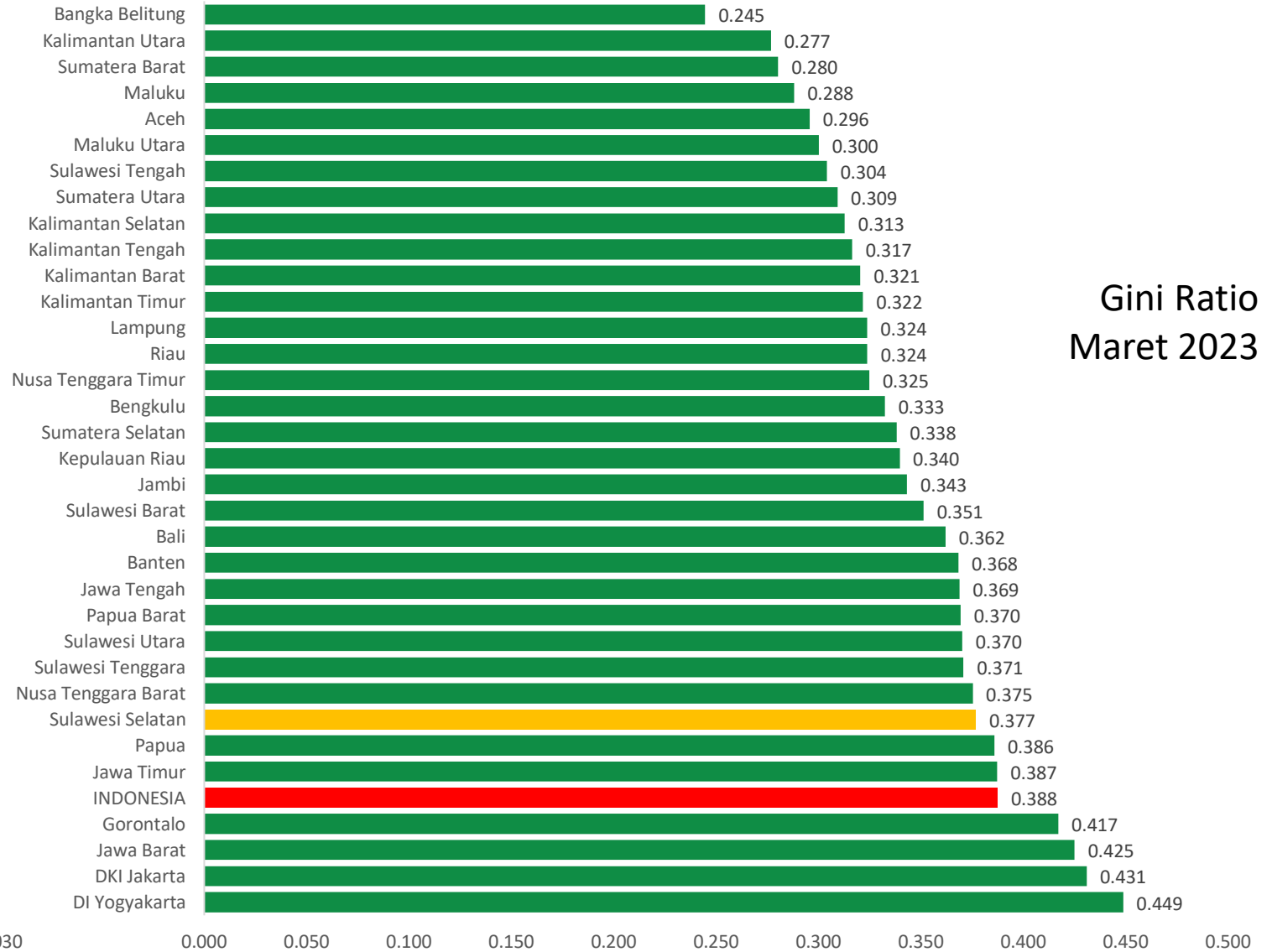
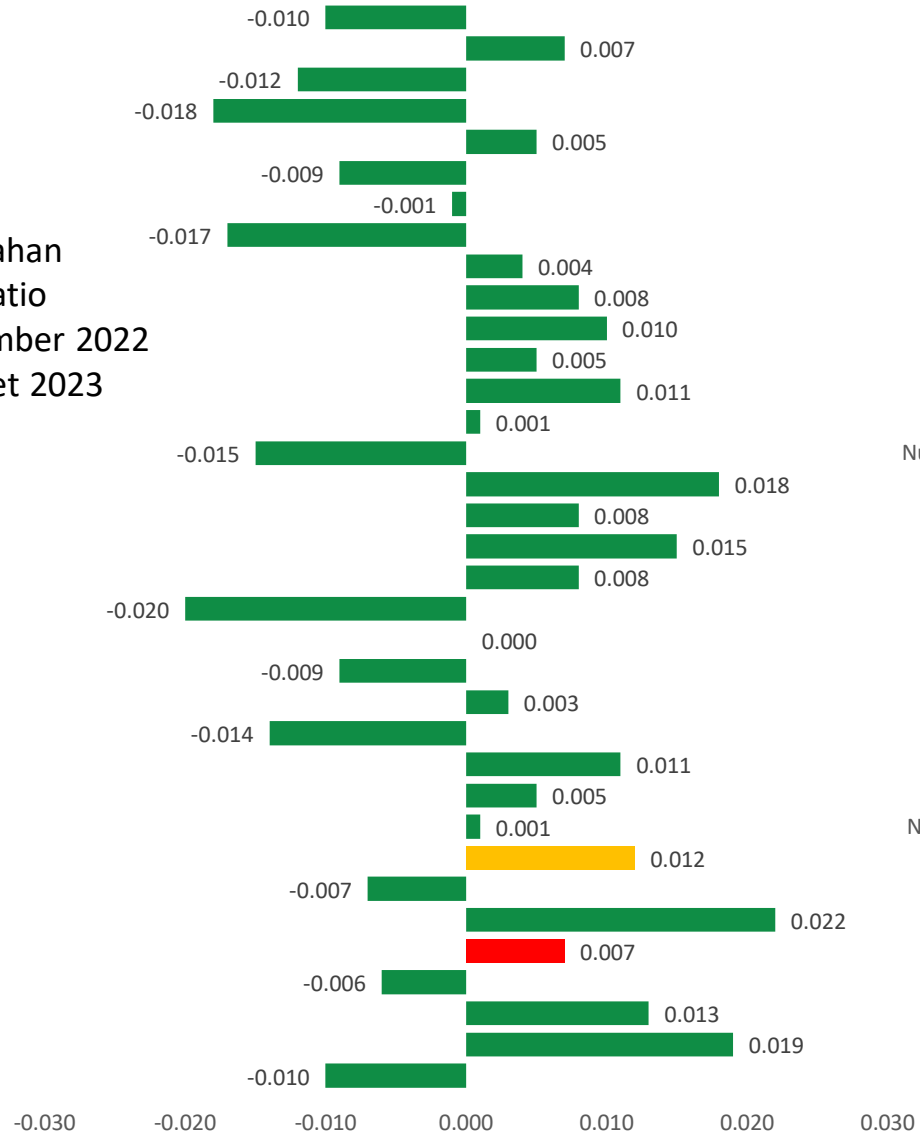
# Persentase Pengeluaran Penduduk 40 Persen Terbawah

Maret 2022 – Maret 2023





Perubahan  
Gini Ratio  
September 2022  
– Maret 2023



Gini Ratio  
Maret 2023



**BADAN PUSAT STATISTIK  
PROVINSI SULAWESI SELATAN**

**TERIMA  
KASIH**

