

Katalog/ Catalogue : 5302002.3322

STATISTIK PEMOTONGAN TERNAK KABUPATEN SEMARANG

STATISTICS OF LIVESTOCK SLAUGHTERED
SEMARANG REGENCY

2023

Volume 6, 2024



**BADAN PUSAT STATISTIK
KABUPATEN SEMARANG**
BPS-Statistic Semarang Regency

STATISTIK PEMOTONGAN TERNAK KABUPATEN SEMARANG

STATISTICS OF LIVESTOCK SLAUGHTERED SEMARANG REGENCY

2023

Volume 6, 2024

<https://semarangkab.bps.go.id>



STATISTIK PEMOTONGAN TERNAK KABUPATEN SEMARANG 2023

**STATISTICS OF LIVESTOCK SLAUGHTERED IN
SEMARANG REGENCY 2023**

VOLUME 6, 2024

Katalog/ Catalogue : 5302002.3322

Nomor Publikasi/ Publication Number : 33220.24043

Ukuran Buku/ Book Size : 17,6 cm x 25,00 cm

Jumlah Halaman/ Number of Page : **xii + 38 halaman/ pages**

Naskah/ Manuscript :

BPS Kabupaten Semarang/ BPS-Statistics Semarang Regency

Penyunting/ Editor :

BPS Kabupaten Semarang/ BPS-Statistics Semarang Regency

Desain Kover oleh/ Cover Designed by :

BPS Kabupaten Semarang/ BPS-Statistics Semarang Regency

Ilustrasi Kover/ Cover Illustration:

BPS Kabupaten Semarang/ BPS-Statistics Semarang Regency

Penerbit/ Published By:

© **BPS Kabupaten Semarang/ BPS-Statistics Semarang Regency**

Dilarang mengumumkan, mendistribusikan, mengomunikasikan, dan/ atau menggandakan sebagian atau seluruh isi buku ini untuk tujuan komersil tanpa izin tertulis dari Badan Pusat Statistik Kabupaten Semarang.

Prohibited to announce, distribute, communicate, and/ or copy part or all of this book for commercial purpose without permission from BPS - Statistics of Semarang Regency.

TIM PENYUSUN/ COMPILER
STATISTIK PEMOTONGAN TERNAK KABUPATEN SEMARANG
Statistics of Livestock Slaughtered in Semarang Regency
2024
Volume 6, 2024

Penanggungjawab/ Person in Charge:

Dewi Trirahayuni, S.Si, M.Si

Penyunting/ Editor:

Mahmuda Ariyadi, S.Kom

Penulis/ Author:

Edi Mujiono

Gambar Kulit/ Cover Design:

Calvin

Retabulasi/ Retabulation:

Farha Istiani, S.Si

KATA PENGANTAR

Publikasi Statistik Pematangan Ternak Kabupaten Semarang 2023 merupakan publikasi tahunan yang memuat hasil pengumpulan data Rumah Potong Hewan (RPH) dan Tempat Pematangan Hewan (TPH) baik milik pemerintah maupun swasta di Kabupaten Semarang. Publikasi ini mencakup data terkait dengan kegiatan pematangan dan produksi hasil pematangan ternak.

Publikasi ini terwujud berkat kerjasama dan dukungan dari berbagai pihak, baik dari petugas RPH dan TPH, dan bantuan dari pihak lainnya mulai dari kegiatan pengumpulan data sampai dengan pengolahan dan penyajian. Untuk itu, kepada semua pihak yang telah memberikan kontribusi, disampaikan penghargaan dan terima kasih.

Kritik dan saran dari pengguna data untuk kesempurnaan publikasi selanjutnya sangat diharapkan. Semoga publikasi ini dapat bermanfaat bagi para konsumen data.

Ungaran, September 2024
Kepala Badan Pusat Statistik
Kabupaten Semarang,



Dewi Trirahayuni, S.Si, M.Si

PREFACE

Statistics of Livestock Slaughtered in Semarang Regency 2023 is an annual publication containing the results of the data collection from Slaughterhouse (RPH) and slaughtering place (TPH) in Semarang Regency. This publication contains activity and production of slaughterhouse/ slaughtering place.

This publication could be released due to the cooperation and support from various parties, both from RPH and TPH officers, and assistance from other parties, ranging from data collection to processing and presentation. Therefore, appreciation and gratitude are conveyed to all those who have contributed.

Comments and suggestions from users of data for further publication improvement are always welcome. Hopefully this publication would be useful to the data consumer.

Ungaran, September 2024
Head of BPS-Statistic Semarang Regency



Dewi Trirahayuni, S.Si, M.Si

DAFTAR ISI/ CONTENTS

STATISTIK PEMOTONGAN TERNAK KABUPATEN SEMARANG
Statistics of Livestock Slaughtered in Semarang Regency
2024
Volume 6, 2024

	Halaman/ Pages
Kata Pengantar/ Preface	v
Daftar Isi/ Contents	vii
Daftar Tabel/ List of Tables	ix
Daftar Gambar/ List of Figures	xi
Penjelasan/ Explanatory	1
1.1 Umum/ General	3
1.2 Metodologi/ Methodology	4
1.3 Konsep dan Definisi/ Concepts and Definitions	5
Ringkasan/ Summary	9
Tabel-Tabel/ Tables	19
Daftar Pustaka/ Bibliography	37
Lampiran/ Appendix	41

DAFTAR TABEL/ LIST OF TABLES

Tabel/ Table	Halaman/ Pages
Tabel/Table 1 Jumlah Ternak yang Dipotong di Rumah Potong Hewan dan di Luar Rumah Potong Hewan yang Dilaporkan Menurut Jenis Ternak (Ekor) 2023 <i>Number of Reported Livestock Slaughtered in Slaughterhouse and Out of Slaughterhouse by Kind of Livestock (Heads) 2023</i>	21
Tabel/Table 2.1 Pemotongan Sapi Menurut Triwulan (Ekor) 2023 <i>Cattle Slaughtered by Quarter (Heads) 2023</i>	22
Tabel/Table 2.2 Pemotongan Babi Menurut Triwulan (Ekor) 2023 <i>Pig Slaughtered by Quarter (Heads) 2023</i>	23
Tabel/Table 2.3 Pemotongan Sapi Menurut Jenis Kelamin dan Triwulan (Ekor) 2023 <i>Cattle Slaughtered by Sex, and Quarter (Heads) 2023</i>	24
Tabel/Table 2.4 Pemotongan Babi Menurut Jenis Kelamin dan Triwulan (Ekor) 2023 <i>Pig Slaughtered by Sex, and Quarter (Heads) 2023</i>	25
Tabel/Table 3.1 Rata-Rata Berat Hidup Sapi yang Dipotong Menurut Triwulan (Kg) 2023 <i>Average of Live Cattle Weight Slaughtered by Quarter (Kg) 2023</i>	26
Tabel/Table 3.2 Rata-Rata Berat Hidup Babi yang Dipotong Menurut Triwulan (Kg) 2023 <i>Average of Live Pig Weight Slaughtered by Quarter (Kg) 2023</i>	27
Tabel/Table 4.1 Rata-Rata Berat Karkas Sapi yang Diproduksi Menurut Triwulan (Kg) 2023 <i>Average of Cattle's Carcass Weight Produced by Quarter (Kg) 2023</i>	28

Tabel/Table 4.2	Rata-Rata Berat Karkas Babi yang Diproduksi Menurut Triwulan (Kg) 2023	29
	<i>Average of Pig's Carcass Weight Produced by Quarter (Kg) 2023</i>	
Tabel/Table 5.1	Rata-Rata Berat Daging Sapi yang Diproduksi Menurut Triwulan (Kg) 2023	30
	<i>Average of Beef Weight Produced by Quarter (Kg) 2023</i>	
Tabel/Table 5.2	Rata-Rata Berat Daging Babi yang Diproduksi Menurut Triwulan (Kg) 2023	31
	<i>Average of Pork Weight Produced by Quarter (Kg) 2023</i> ...	
Tabel/Table 6.1	Rata-Rata Berat Jeroan Sapi yang Diproduksi Menurut Triwulan (Kg) 2023	32
	<i>Average of Cattle's Innards Weight Produced by Quarter (Kg) 2023</i>	
Tabel/Table 6.2	Rata-Rata Berat Jeroan Babi yang Diproduksi Menurut Triwulan (Kg) 2023	33
	<i>Average of Pig's Innards Weight Produced by Quarter (Kg) 2023</i>	
Tabel/Table 7	Rata-Rata Berat Kulit Sapi yang Diproduksi Menurut Triwulan (Kg) 2023	34
	<i>Average of Cattle's Skin Weight Produced by Quarter (Kg) 2023</i>	
Tabel/Table 8.1	Rata-Rata Berat Produksi Sapi Lainnya yang Diproduksi Menurut Triwulan (Kg) 2023	35
	<i>Average of Cattle's Other Product Weight Produced by Quarter (Kg) 2023</i>	
Tabel/Table 8.2	Rata-Rata Berat Produksi Babi Lainnya yang Diproduksi Menurut Triwulan (Kg) 2023	36
	<i>Average of Pig's Other Product Weight Produced by Quarter (Kg) 2023</i>	

DAFTAR GAMBAR/ LIST OF FIGURES

Gambar/ Figure		Halaman/ Pages
Gambar/ Figure 1	Jumlah Ternak yang Dipotong di Rumah Potong Hewan (RPH) dan Tempat Potong Hewan (TPH) yang Dilaporkan menurut Jenis Ternak di Kabupaten Semarang Tahun 2019-2023 (ekor) <i>Number of Reported Livestock Slaughtered in Slaughterhouse and Out of Slaughterhouse by Kind of Livestock in Semarang Regency (Heads) 2019-2023</i>	15
Gambar/ Figure 2	Jumlah Ternak Sapi yang Dipotong Tiap Triwulan di Kabupaten Semarang Tahun 2023 (ekor) <i>Number of Cattle Slaughtered Every Quarter in Semarang Regency in 2023 (head)</i>	16

Penjelasan

Explanatory



PENJELASAN/ EXPLANATORY

1.1. Umum/ General

Salah satu tujuan utama pembangunan Subsektor Peternakan adalah meningkatkan populasi dan produksi hasil peternakan. Produksi hasil peternakan berupa daging, telur, dan susu digunakan untuk memenuhi permintaan dalam negeri guna meningkatkan konsumsi protein hewani per kapita. Disamping itu, data populasi dan produksi hasil peternakan juga dapat digunakan untuk mengukur keberhasilan swasembada daging serta program peternakan lain yang dijalankan oleh pemerintah.

Pengumpulan data pemotongan ternak di RPH/ TPH Triwulanan merupakan salah satu upaya untuk mendapatkan produksi daging untuk konsumsi. Selain data daging, juga dikumpulkan data produksi berupa jeroan, kulit basah, dan produksi lainnya seperti kepala, kaki, dan ekor. Data produksi ini digunakan sebagai dasar penghitungan Pendapatan Nasional Subsektor Peternakan.

Selain itu, dari pengumpulan data pemotongan ternak di RPH/ TPH diperoleh parameter pemotongan ternak sebagai salah satu dasar pembuatan proyeksi populasi ternak dan sebagainya

One of the main goals of livestock subsector development is improving livestock population and its products. Livestock product such as meat, eggs, and milk is used to meet domestic demand in order to achieve animal protein consumption per capita. In addition, livestock population data and production data can also be used to measure the success of self-sufficiency in meat and other programs run by the government.

Data collection of livestock slaughtered in RPH/ TPH quarterly is one of effort to getting meat production for consumption. Besides meat data, livestock production data is also collected in the form of innards, wet skin, and other production such as head, feet and tail. This production data is used as the based for calculating the National Income of livestock subsector.

Furthermore, the data collection of livestock slaughtered in RPH/ TPH were obtain the parameters of livestock slaughtered as one of the based to make projections of livestock populations and so on.

1.2. Metodologi/ Methodology

Pengumpulan data dilakukan secara sensus lengkap di seluruh wilayah Kabupaten Semarang, dengan periode pengumpulan secara bulanan dan triwulan. Dari 19 Kecamatan di Kabupaten Semarang, terdapat 4 Kecamatan yang memiliki RPH/ TPH sapi. Sedangkan untuk TPH ternak babi hanya ada di satu Kecamatan di Kabupaten Semarang.

Pelaksanaan lapang diatur sebagai berikut:

Triwulan I : Periode data Januari-Maret dikumpulkan pada awal April

Triwulan II : Periode data April-Juni dikumpulkan pada awal Juli

Triwulan III : Periode data Juli-September dikumpulkan pada awal Oktober

Triwulan IV : Periode data Oktober-Desember dikumpulkan pada awal Januari tahun berikutnya

Data collection conducted by complete enumeration in Semarang Regency, with monthly and quarterly collection period. Among 19th sub-districts in Semarang Regency, there are 4 sub-districts that have cattle slaughterhouses/TPH. As for the TPH for pigs, there is only one sub-district in Semarang Regency .

The implementation of the field is set of follows:

First Quarter : The period data of January until March, collected on early April

Second Quarter : The period data of April until June, collected on early July

Third Quarter : The period data of Juli untill September, collected on early October

Fourth Quarter : The period data of October until December, collected on early January next year

Pengumpulan data secara series telah dimulai pada awal tahun 1987 melalui pendekatan RPH dan Keurmaster.

Mulai tahun 2013 pengumpulan data ini menggunakan dua pendekatan RPH dan TPH. RPH dan TPH yang dicakup adalah milik pemerintah dan swasta. Masing-masing pendekatan menggunakan kuesioner yang sama, yaitu Daftar RPH/ TPH untuk data triwulanan.

Daftar RPH/ TPH terdiri dari sebelas blok pertanyaan yaitu:

Blok I : Pengenalan tempat

Blok II : Catatan

Blok III : Jumlah ternak yang dipotong di RPH/ TPH

Blok IV : Rata-rata berat ternak hidup dan produksi hasil pemotongan pada RPH/ TPH

Blok V : Rata-rata harga ternak hidup dan produksi hasil pemotongan pada RPH/ TPH

BlokVI : Jumlah sapi dan kerbau betina yang dipotong menurut alasan pemotongan

Blok VII : Keterangan asal ternak yang dipotong

Period data collection was started in early 1987 with RPH and Keurmaster approach.

Since 2013, data collection using RPH and TPH approaches. RPH and TPH covered is managed by government and private. Each approach using the same questionnaire is RPH / TPH Form for quarterly datas.

Form of RPH/ TPH consists of eleven blocks of questions are:

Block I : Location

Block II : Notes

Block III : Number of livestock slaughtered in slaughterhouse

Block IV : Average weight of livestock and production of laughtering in slaughterhouse

Block V : Average price of livestock and production of slaughtering in slaughterhouse

Block VI : Number of female cattle and buffalo females were slaughtered it's reasons

Block VII : Description of origin of livestock slaughtered

Blok VIII : Jumlah ternak yang dipotong menurut kepemilikan ternak

Block VIII: Number of livestock slaughtered by ownership

Blok IX : Jumlah pemotongan ternak diluar RPH/ TPH berdasarkan hasil wawancara

Block IX : Number of livestock slaughtered outside the slaughterhouse was interviewed

Blok X : Keterangan responden

Block X : Description of Respondents

Blok XI : Keterangan petugas

Block XI : Officer information

1.3. Konsep dan Definisi/ *Concepts and Definitions*

RPH adalah semua tempat pemotongan hewan/ ternak yang mempunyai bangunan permanen atau semi permanen yang khusus digunakan untuk tempat pemotongan hewan/ ternak yang telah ditetapkan oleh pemerintah sebagai RPH.

***RPH** are slaughtering places that have permanent or semi-permanent buildings are specially used for the slaughterhouse/ that have been desigated by government as RPH.*

TPH adalah semua tempat pemotongan hewan/ ternak yang mempunyai bangunan maupun tidak yang biasanya digunakan sebagai tempat pemotongan hewan/ ternak dan biasanya terdapat pencatatan pemotongan.

***TPH** are slaughtering places that have building or not. That normally used for a slaughterhouse and there are usually have a recording of slaughtering.*

Karkas adalah seluruh daging dan tulang dari ternak yang dipotong tanpa kepala, jeroan, dan kaki bagian bawah.

***Carcass** are all over the meat and bones of livestock slaughtered without head, viscera and lower legs.*

Daging adalah bagian dari otot sekeletal karkas yang lazim, yang aman dikonsumsi manusia yang terdiri atas potongan daging bertulang dan daging tanpa tulang, dapat berupa daging segar hangat, segar dingin (*chilled*) atau karkas beku (*frozen*).

Jeroan adalah isi rongga perut dan rongga dada dari ternak ruminansia yang disembelih (misal hati, usus, paru) dan layak dikonsumsi oleh manusia.

Kulit basah adalah kulit ternak yang dipotong dan belum mengalami proses pengeringan/ pengolahan.

Produksi lainnya adalah produksi lain dari ternak yang dipotong selain karkas, jeroan, dan kulit basah. Contohnya kepala, kaki bagian bawah, ekor, tanduk dan lain-lain.

Positif Brucellosis adalah jenis kelamin pada ternak yang dapat menular, serta dapat mengakibatkan kemandulan pada ternak yang diserang (ditentukan berdasarkan pemeriksaan medis).

Rumpun Hewan yang selanjutnya disebut rumpun adalah segolongan hewan dari suatu spesies yang mempunyai ciri fenotipe yang khas dan diwariskan kepada keturunannya.

***Meats** are part of the skeletal muscle that are common, safe, and suitable for human consumption, consist of boned meat, and boneless meat, can be either fresh, chilled or frozen.*

***Innards** is the contents of abdominal cavity and chest cavity from ruminant animal which are slaughtered (e.g. liver, intestine, lung) and fit for human consumption.*

***Wet Skin** is the skin of livestock slaughtered and have not undergone a process of drying/ processing.*

***Other Production** is another production of livestock slaughtered apart carcasses, innards, and wet skin. For examples the head, lower legs, tail, horn, and others.*

***Positive Brucellosis** is a type of venereal disease in livestock that can be transmitted and can lead to infertility in livestock that was attack (determined based on result of the medical examination).*

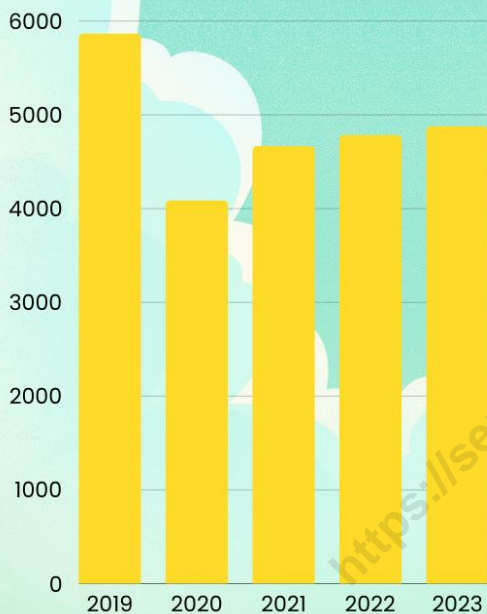
***Animal Clumps** is referred to hereafter clumps are a grup of animal of a species that have a unique characteristics phenotype characteristics and can be inherited to its descents.*

Ringkasan

Summary

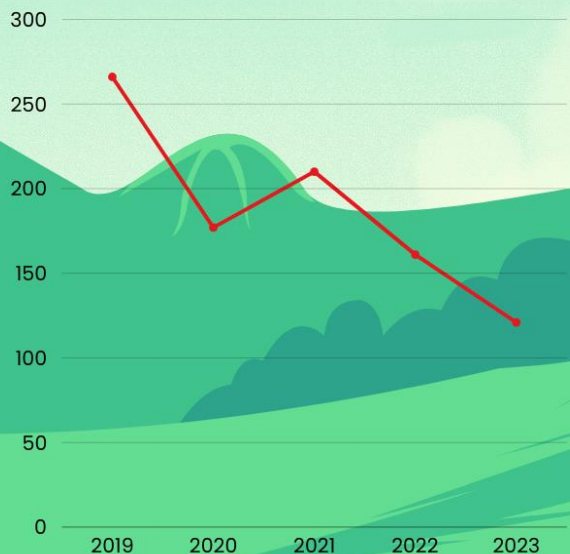


JUMLAH TERNAK YANG DIPOTONG DI KABUPATEN SEMARANG 2023



SAPI/CATTLE

BABI/PIG



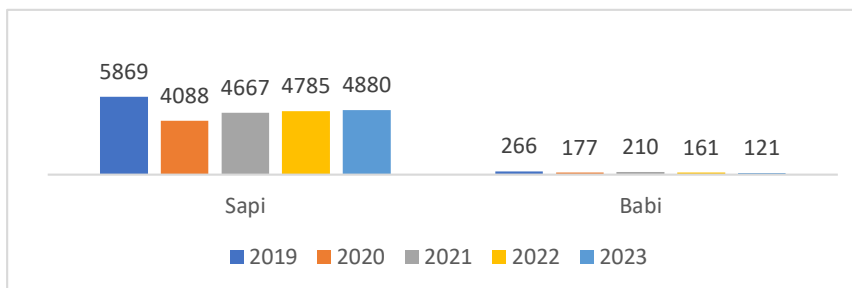
RINGKASAN/ SUMMARY

Pengumpulan data pemotongan ternak menghasilkan salah satu parameter penting pada subsektor peternakan yang dikaitkan dengan jumlah ternak pada TPH/ RPH. Sehingga dapat diketahui jumlah produksi daging hasil pemotongan di suatu wilayah. Jumlah unit pemotongan ternak atau RPH/ TPH di pada tahun 2023 yang melakukan pemotongan tiap bulan sebanyak 6 unit yang tersebar di 6 Kecamatan di wilayah Kabupaten Semarang.

Pada tahun 2023 pemotongan ternak sapi di Kabupaten Semarang mencapai 4.880 ekor naik sebanyak 1,98% jika dibandingkan pada tahun 2022 yang hanya 4.785 ekor. Sedangkan pemotongan ternak babi pada tahun 2023 mengalami penurunan 24,84% dari 161 ekor pada tahun 2022 menjadi 121 pada tahun 2023.

Collecting livestock slaughter data produces one of the important parameters in the livestock subsector which is associated with the number of livestock in TPH/RPH. So that it can be seen the amount of meat production from slaughter in an area. The number of livestock slaughtering units or RPH / TPH in 2023 which cuts every month is 6 units spread over 6 sub-districts in the Semarang Regency area.

In 2023, cattle slaughter in Semarang Regency reached 4,880 heads, an increase of 1.98% when compared to 2022 which reached 4,785 heads. Meanwhile, the slaughter of pigs in 2023 decreased by 24.84% from 161 in 2022 to 121 in 2023.



Gambar 1
Jumlah Ternak yang Dipotong di Rumah Potong Hewan (RPH) dan Tempat Potong Hewan (TPH) yang Dilaporkan menurut Jenis Ternak di Kabupaten Semarang Tahun 2019-2023 (ekor)

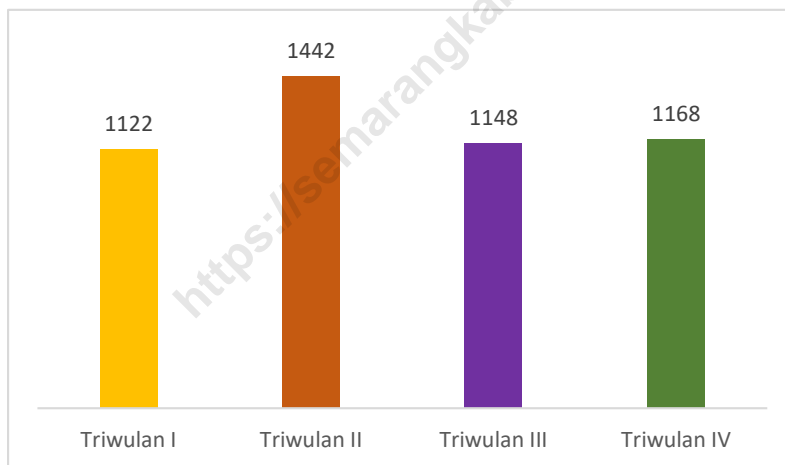
Figure 1
Number of Reported Livestock Slaughtered in Slaughterhouse and Out of Slaughterhouse by Kind of Livestock in Semarang Regency (Heads) 2019-2023

Pemotongan ternak sapi di Kabupaten Semarang tahun 2023 paling banyak terjadi pada Triwulan II yaitu sebanyak 1.442 ekor. Sedangkan pemotongan ternak sapi paling rendah terjadi pada Triwulan I yaitu sebanyak 1.122 ekor.

Pemotongan ternak babi di Kabupaten Semarang tahun 2023 paling banyak terjadi pada Triwulan IV yaitu sebanyak 39 ekor. Sedangkan pemotongan ternak babi paling sedikit terjadi pada Triwulan III yaitu 24 ekor.

The most cattle slaughter in Semarang Regency in 2023 occurred in the second quarter of 1,442 heads. Meanwhile, the lowest cattle slaughter occurred in the first quarter, which was 1.122 heads

The most slaughter of pigs in Semarang Regency in 2023 occurred in the fourth quarter, which was 39 heads. While the least slaughter of pigs occurred in the third quarter of 24 heads.



Gambar 2
Jumlah Ternak Sapi yang Dipotong Tiap Triwulan di Kabupaten Semarang Tahun 2023 (ekor)

Figure 2
Number of Cattle Slaughtered Every Quarter in Semarang Regency in 2023 (head)

Sebagian besar hasil produksi dari pemotongan sapi berupa karkas, yaitu sebanyak 68%, Jeroan sebanyak 12%, kulit basah 9% dan produksi lainnya 11%.

Most of the production from cattle slaughter is in the form of carcass, which is 68%, innard 12%, leather 9% and other productions 11%.

Tabel-Tabel

Tables



Tabel 1 Jumlah Ternak yang Dipotong di Rumah Potong Hewan dan di Luar Rumah Potong Hewan yang Dilaporkan Menurut Jenis Ternak (Ekor) 2023

Table 1 Number of Reported Livestock Slaughtered in Slaughterhouse and Out of Slaughterhouse by Kind of Livestock (Heads) 2023

Triwulan <i>Quarter</i>	Sapi <i>Cattle</i>	Babi <i>Pig</i>
(1)	(2)	(3)
I	1.122	31
II	1.442	27
III	1.148	24
IV	1.168	39
2023	4.880	121
2022	4.785	161
2021	4.667	210
2020	4.088	177
2019	5.869	266

Tabel 2.1 Pemotongan Sapi Menurut Triwulan (Ekor) 2023
Table 2.1 Cattle Slaughtered by Quarter (Heads) 2023

Jenis Sapi Type of Cattle	Triwulan/ Quarter				Jumlah
	I	II	III	IV	Total
(1)	(2)	(3)	(4)	(5)	(6)
Lokal	856	1.086	880	884	3.706
Perah	266	356	268	284	1.174
2023	1.122	1.442	1.148	1.168	4.880
2022	1.219	1.269	1.123	1.174	4.785
2021	1.053	1.353	1.051	1.210	4.667
2020	1.165	985	911	1.027	4.088
2019	1.389	1.724	1.421	1.335	5.869

Tabel 2.2 Pemotongan Babi Menurut Triwulan (Ekor) 2023
Table 2.2 Pig Slaughtered by Quarter (Heads) 2023

Jenis <i>Type</i>	Triwulan/ <i>Quarter</i>				Jumlah <i>Total</i>
	I	II	III	IV	
(1)	(2)	(3)	(4)	(5)	(6)
Babi	31	27	24	39	121
2023	31	27	24	39	121
2022	30	38	38	55	161
2021	57	31	58	64	210
2020	30	40	35	72	177
2019	65	52	57	92	266

Tabel 2.3 Pemotongan Sapi Menurut Jenis Kelamin dan Triwulan (Ekor) 2023
Table Cattle Slaughtered by Sex, and Quarter (Heads) 2023

Jenis Type	Triwulan (I) Quarter (I)		Triwulan (II) Quarter (II)		Triwulan (III) Quarter (III)		Triwulan (IV) Quarter (IV)		Jumlah Total	
	Jantan Male	Betina Female	Jantan Male	Betina Female	Jantan Male	Betina Female	Jantan Male	Betina Female	Jantan Male	Betina Female
	(1)	(2)	(3)	(4)	(5)	(6)	(7)	(8)	(9)	(10)
Sapi	1.122	0	1.442	0	1.146	2	1.168	0	4.878	2
2023	1.122	0	1.442	0	1.146	2	1.168	0	4.878	2
2022	1.216	3	1.267	2	1.121	2	1.171	3	4.775	10
2021	1.053	0	1.353	0	1.051	0	1.210	0	4.667	0
2020	1.165	0	985	0	911	0	1.027	0	4.088	0
2019	1.389	0	1.72	4	1.421	0	1.333	2	5.863	6

Tabel 3.1 Rata-Rata Berat Hidup Sapi yang Dipotong Menurut Triwulan (Kg) 2023
Table Average of Live Cattle Weight Slaughtered by Quarter (Kg) 2023

Jenis <i>Type</i>	Triwulan/ <i>Quarter</i>				Rata-rata <i>Average</i>
	I	II	III	IV	
(1)	(2)	(3)	(4)	(5)	(6)
Sapi	481	497	489	502	492
2023	481	497	489	502	492
2022	584	515	572	502	543
2021	576	559	616	503	561
2020	488	512	566	524	520
2019	528	530	482	635	542

Tabel 3.2 Rata-Rata Berat Hidup Babi yang Dipotong Menurut Triwulan (Kg) 2023
Table Average of Live Pig Weight Slaughtered by Quarter (Kg) 2023

Jenis <i>Type</i>	Triwulan/ <i>Quarter</i>				Rata-rata <i>Average</i>
	I	II	III	IV	
(1)	(2)	(3)	(4)	(5)	(6)
Babi	77	84	92	70	81
2023	77	84	92	70	81
2022	80	75	91	69	78
2021	99	111	103	100	102
2020	100	86	89	99	94
2019	97	88	106	97	97

Tabel 4.1 Rata-Rata Berat Karkas Sapi yang Diproduksi Menurut Triwulan (Kg) 2023
Table Average of Cattle's Carcass Weight Produced by Quarter (Kg) 2023

Jenis <i>Type</i>	Triwulan/ <i>Quarter</i>				Rata-rata <i>Average</i>
	I (1)	II (2)	III (3)	IV (4)	
Sapi	232	253	249	254	247
2023	232	253	249	254	247
2022	300	253	279	252	271
2021	288	283	309	243	280
2020	244	266	282	262	262
2019	265	265	240	337	276

Tabel 4.2 Rata-Rata Berat Karkas Babi yang Diproduksi Menurut Triwulan (Kg) 2023
Table Average of Pig's Carcass Weight Produced by Quarter (Kg) 2023

Jenis <i>Type</i>	Triwulan/ <i>Quarter</i>				Rata-rata <i>Average</i>
	I (1)	II (2)	III (3)	IV (4)	
Babi	47	53	56	45	50
2023	47	53	56	45	50
2022	48	47	57	39	47
2021	51	65	65	63	61
2020	63	49	45	56	53
2019	49	59	53	55	54

Tabel 5.1 Rata-Rata Berat Daging Sapi yang Diproduksi Menurut Triwulan (Kg) 2023
Table Average of Beef Weight Produced by Quarter (Kg) 2023

Jenis <i>Type</i>	Triwulan/ Quarter				Rata-rata <i>Average</i>
	I (1)	II (2)	III (3)	IV (4)	
Sapi	172	191	187	191	185
2023	172	191	187	191	185
2022	232	192	215	191	207
2021	220	212	245	186	215
2020	189	512	566	524	520
2019	198	206	184	259	211

Tabel 5.2 Rata-Rata Berat Daging Babi yang Diproduksi Menurut Triwulan (Kg) 2023
Table Average of Pork Weight Produced by Quarter (Kg) 2023

Jenis <i>Type</i>	Triwulan/ <i>Quarter</i>				Rata-rata <i>Average</i>
	I (1)	II (2)	III (3)	IV (4)	
Babi	36	40	41	33	38
2023	36	40	41	33	38
2022	35	35	42	29	35
2021	40	50	47	45	45
2020	100	86	89	99	94
2019	99	88	106	97	97

Tabel 6.1 Rata-Rata Berat Jeroan Sapi yang Diproduksi Menurut Triwulan (Kg) 2023
Table Average of Cattle's Innards Weight Produced by Quarter (Kg) 2023

Jenis <i>Type</i>	Triwulan/ <i>Quarter</i>				Rata-rata
	I	II	III	IV	<i>Average</i>
(1)	(2)	(3)	(4)	(5)	(6)
Sapi	52	59	58	59	57
2023	52	59	58	59	57
2022	51	43	51	47	48
2021	47	50	51	47	49
2020	43	45	49	50	47
2019	47	47	47	47	47

Tabel 6.2 Rata-Rata Berat Jeroan Babi yang Diproduksi Menurut Triwulan (Kg) 2023
Table Average of Pig's Innards Weight Produced by Quarter (Kg) 2023

Jenis <i>Type</i>	Triwulan/ <i>Quarter</i>				Rata-rata <i>Average</i>
	I	II	III	IV	
(1)	(2)	(3)	(4)	(5)	(6)
Babi	8	9	10	8	9
2023	8	9	10	8	9
2022	11	9	10	7	9
2021	8	13	15	10	11
2020	12	8	9	10	10
2019	10	10	10	10	10

Tabel 7 Rata-Rata Berat Kulit Sapi yang Diproduksi Menurut Triwulan (Kg) 2023
Table Average of Cattle's Skin Weight Produced by Quarter (Kg) 2023

Jenis <i>Type</i>	Triwulan/ <i>Quarter</i>				Rata-rata <i>Average</i>
	I	II	III	IV	
(1)	(2)	(3)	(4)	(5)	(6)
Sapi	33	31	40	34	38
2023	33	40	40	40	38
2022	36	31	40	34	35
2021	35	38	37	33	36
2020	29	34	32	37	33
2019	32	31	35	39	34

Tabel 8.1 Rata-Rata Berat Produksi Sapi Lainnya yang Diproduksi Menurut Kecamatan dan Triwulan (Kg) 2023
Table 8.1 Average of Cattle's Other Product Weight Produced by District and Quarter (Kg) 2023

Jenis <i>Type</i>	Triwulan/ <i>Quarter</i>				Rata-rata <i>Average</i>
	I	II	III	IV	
(1)	(2)	(3)	(4)	(5)	(6)
Sapi	46	49	49	51	49
2023	46	49	49	51	49
2022	45	41	47	42	44
2021	42	43	47	42	43
2020	39	41	42	44	42
2019	40	45	41	50	44

Tabel 8.2 Rata-Rata Berat Produksi Babi Lainnya yang Diproduksi Menurut Triwulan (Kg) 2023
Table Average of Pig's Other Product Weight Produced by Quarter (Kg) 2023

Jenis <i>Type</i>	Triwulan/ <i>Quarter</i>				Rata-rata <i>Average</i>
	I	II	III	IV	
(1)	(2)	(3)	(4)	(5)	(6)
Babi	8	8	8	8	8
2023	8	8	8	8	8
2022	10	8	10	7	9
2021	8	10	13	10	10
2020	11	7	8	9	9
2019	8	10	10	10	10

Daftar Pustaka/ Bibliography

Badan Pusat Statistik. 2000. *Keputusan Kepala Badan Pusat Statistik No. 6 tahun 2000 tentang Penyelenggaraan Statistik Dasar.*

Badan Pusat Statistik. 2023. *Keputusan Kepala Badan Pusat Statistik No. 850 tahun 2023 tentang Standar Data Statistik Nasional.*

<https://semarangkab.bps.go.id>

Lampiran

Appendix



RAHASIA



DAFTAR RPH/TPH

REPUBLIK INDONESIA

BADAN PUSAT STATISTIK

LAPORAN TRIWULANAN PEMOTONGAN TERNAK

BLOK I : PENGENALAN TEMPAT											
1. KIP*)	:										
2. Provinsi	:									
3. Kabupaten/Kota**)	:									
4. Kecamatan	:									
5. Desa/Kelurahan **)	:									
6. Data yang Dilaporkan	:	Triwulan									
7. Nama Lengkap RPH/TPH	:									
8. Alamat Lengkap RPH/TPH	:									
9. Klasifikasi RPH/TPH	:	RPH -1	TPH -2	Dinas -3							<input type="checkbox"/>
10. Kondisi RPH/TPH	:	Aktif -1	Tutup sementara -2	Baru -3						<input type="checkbox"/>	
		Tutup -4	Belum beroperasi -5							<input type="checkbox"/>	

*) Kode Identitas Perusahaan (KIP) dapat dilihat pada direktori RPH/TPH

**) Const yang tidak perlu

RPH adalah : semua tempat pemotongan hewan/ternak yang mempunyai bangunan permanen atau semi permanen yang khusus digunakan untuk tempat pemotongan hewan/ternak yang telah ditetapkan oleh pemerintah sebagai RPH
Rumah potong ayam/lunggas tidak dicakup pada pendataan ini

TPH adalah : semua tempat pemotongan hewan/ternak baik yang mempunyai bangunan maupun tidak yang biasanya digunakan sebagai tempat pemotongan ternak dan biasanya terdapat pencatatan pemotongan

▼ Tujuan	Memperoleh data statistik pemotongan ternak yang akurat dan tepat waktu untuk perencanaan pembangunan
▼ Dasar Hukum	Undang-Undang No. 16 Tahun 1997 tentang Statistik
▼ Kerahasiaan	Kerahasiaan data yang diberikan dijamin dalam Pasal 21 Undang-Undang No. 16 Tahun 1997 tentang Statistik
▼ Kewajiban responden	Setiap responden wajib memberikan keterangan yang diperlukan dalam penyelenggaraan statistik dasar oleh Badan Pusat Statistik berdasarkan Pasal 27 Undang-Undang No. 16 Tahun 1997
<p>Pengumpulan data ini tidak memungut biaya apapun, bila memerlukan keterangan lebih lanjut, hubungi : Subdirektorat Statistik Peternakan, Jl. dr. Sutomo No. 6-8, Jakarta 10710 Telp. (021) 3810291-4, 3841195 ext. 5210-3, E-mail: peternakan@bps.go.id</p>	

BLOK II : CATATAN

DAFTAR RPH/TPH

BLOK III : JUMLAH TERNAK YANG DIPOTONG DI RPH/TPH

- Isikan kode rumpun sapi yang dipotong di RPH/TPH pada kolom (2) dan jenis rumpun sapi pada kolom (3)
- Isikan jumlah ternak yang dipotong di RPH/TPH menurut jenis ternak sesuai bulan pemotongan di kolom (4) s.d. kolom (9) serta jumlah pada kolom (10) s.d. Kolom (12)

Jenis ternak	Rumpun sapi		Jumlah ternak yang dipotong menurut bulan pemotongan (ekor)								
	Kode	Jenis rumpun	Bulan		Bulan		Bulan		Jumlah (3 bulan)		
			Januari	Februari	Januari	Februari	Januari	Februari	Januari	Februari	Jumlah
(1)	(2)	(3)	(4)	(5)	(6)	(7)	(8)	(9)	(10)	(11)	(12)
1. Sapi											
2. Kerbau											
3. Kuda											
4. Kambing											
5. Domba											
6. Babi											

BLOK IV : RATA-RATA BERAT TERNAK HIDUP DAN PRODUKSI HASIL PEMOTONGAN PADA RPH/TPH

- Isikan kode rumpun sapi yang dipotong di RPH/TPH pada kolom (2) dan jenis rumpun sapi pada kolom (3)
- Isikan rata-rata berat ternak hidup, karakas, daging, jeroan, kulit basah, dan produksi lemak per ekor menurut jenis ternak
- Rata-rata berat dituliskan dalam kilogram (Kg) dengan bulat berdasarkan jumlah ternak yang ada pada Blok III kolom (12)

Jenis ternak	Rumpun sapi		Rata-rata berat ternak hidup (Kg/ekor)	Rata-rata produksi (Kg/ekor)				
	Kode	Jenis rumpun		Karkas	Daging	Jeroan	Kulit basah	Lainnya
(1)	(2)	(3)	(4)	(5)	(6)	(7)	(8)	(9)
1. Sapi								
2. Kerbau								
3. Kuda								
4. Kambing								
5. Domba								
6. Babi								

BLOK V : RATA-RATA HARGA TERNAK HIDUP DAN PRODUKSI HASIL PEMOTONGAN PADA RPH/TPH

- Isikan kode rumpun sapi yang dipotong di RPH/TPH pada kolom (2) dan jenis rumpun sapi pada kolom (3)
- Isikan rata-rata harga ternak hidup per kg, karakas per kg, daging per kg, jeroan per kg, kulit basah per kg dan produksi lain per kg dalam rupiah
- Rata-rata harga dituliskan dalam bentuk harga yang bulat sesuai thicket laporan

Jenis ternak	Rumpun sapi		Rata-rata harga (Rp/kg)					
	Kode	Jenis rumpun	Ternak hidup per Kg	Karkas per Kg	Daging per Kg	Jeroan per Kg	Kulit basah per Kg	Produksi lain per Kg
(1)	(2)	(3)	(4)	(5)	(6)	(7)	(8)	(9)
1. Sapi								
2. Kerbau								
3. Kuda								
4. Kambing								
5. Domba								
6. Babi								

Kode kolom (3) Jenis Rumpun Sapi Potong

Kode Rumpun Sapi	Kode Rumpun Sapi	Kode Rumpun Sapi	Kode Rumpun Sapi
01 Bali	05 Bunggala	09 Limusana	13 Sapi potong lain
02 Onggole/PO	06 Bunggulu	10 Jabres	14 Sapi perah FH
03 Madura	07 Brahman/Brahman Cross (BC)	11 Pesisir	15 Sapi perah lain
04 Aceh	08 Brangas	12 Semental	

DAFTAR RPH/TPH

BLOK VI : JUMLAH SAPI DAN KERBAU BETINA YANG DIPOTONG MENURUT ALASAN PEMOTONGAN

- Isikan jumlah sapi dan kerbau betina yang dipotong karena tidak produktif di kolom (2), positif brucellosis di kolom (3), cacat di kolom (4), lainnya di kolom (5) dan jumlah di kolom (6).

Jenis ternak	Tidak produktif/magr	Positif brucellosis	Cacat	Lainnya	Jumlah
(1)	(2)	(3)	(4)	(5)	(6)
1. Sapi					
2. Kerbau					

BLOK VII : KETERANGAN ASAL TERNAK YANG DIPOTONG

- Isikan jumlah dan asal ternak yang dipotong. Perubahan asal ternak adalah nama dan kode provinsi

- Jumlah ternak pada Blok VII harus sama dengan jumlah ternak yang dipotong pada Blok II

Jenis ternak	Berasal dari dalam provinsi (ekor)	Dari provinsi lain (9)			Dari provinsi lain (8)		
		Jumlah (ekor)	Nama provinsi	Kode (atau di RPH)	Jumlah (ekor)	Nama provinsi	Kode (atau di RPH)
(1)	(2)	(3)	(4)	(5)	(6)	(7)	(8)
1. Sapi							
2. Kerbau							
3. Kuda							
4. Kambing							
5. Domba							
6. Sapi							

Lanjutan Blok VII

Jenis ternak	Dari provinsi lain (9)			Dari provinsi lain (8)			Jumlah kol (2)+(3)+(6)+(8)+(12)
	Jumlah (ekor)	Nama provinsi	Kode atau nama	Jumlah (ekor)	Nama provinsi	Kode atau di RPH	
(1)	(9)	(10)	(11)	(12)	(13)	(14)	(15)
1. Sapi							
2. Kerbau							
3. Kuda							
4. Kambing							
5. Domba							
6. Sapi							

Jika ternak yang dipotong berasal dari luar negeri (import) maka nama provinsi diisi dengan nama negara asal ternak dan kode diisi '0'

BLOK VIII : JUMLAH TERNAK YANG DIPOTONG MENURUT KEPEMILIKAN TERNAK

- Jumlah ternak yang dipotong pada Blok VIII harus sama dengan jumlah ternak yang dipotong pada Blok II

Jenis ternak	Jumlah ternak yang dipotong					Jumlah
	Milik rumah tangga		Milik perusahaan peternak/lembaga	Milik pedagang	Lainnya (milik RPH, yayasan, persantoran, dsb)	
	Usaha peternak	Bukan usaha peternak				
(1)	(2)	(3)	(4)	(5)	(6)	(7)
1. Sapi						
2. Kerbau						
3. Kuda						
4. Kambing						
5. Domba						
6. Sapi						

BLOK IX : JUMLAH PEMOTONGAN TERNAK DI LUAR RPH/TPH BERDASARKAN HASIL WAWANCARA

- Isikan jumlah ternak yang dipotong di luar RPH/TPH berdasarkan hasil wawancara dengan petugas RPH atau dinas yang bertanggung jawab peternakan.

Nama Suku Sesuai Trinitas	Sapi potong		Kerbau	Kuda	Kambing	Domba	Babi
	Jantan	Betina					
(1)	(2)	(3)	(4)	(5)	(6)	(7)	(8)
1.							
2.							
3.							
4. Sumber informasi Blok IX :	Petugas RPH/TPH - 1		Pegawai Dinas bukan Petugas RPH - 2				

DATA

MENCERDASKAN BANGSA

Enlighten The Nation

<https://semarangkab.bps.go.id>



**BADAN PUSAT STATISTIK
KABUPATEN SEMARANG**

BPS-Statistic Semarang Regency
Jl. Garuda No.7 Ungaran 50511 Telp/Fax (024) 6921029
Website : semarangkab.bps.go.id ; Email : bps3322.bps.go.id