



**BADAN PUSAT STATISTIK
PROVINSI BANTEN**

ST2023
SENSUS PERTANIAN

 **LIVE**

BERITA RESMI STATISTIK

PRESS RELEASE

1 April 2024



BPS PROVINSI BANTEN

 *Jangan lupa Subscribe, Like, Comment and Share !! -- #rlis #SahabatData #JawaraData #ST2023*

Maret
2024

Perkembangan
Indeks Harga
Konsumen/Inflasi
Provinsi Banten

No. 15/04/36/Th.XVIII, 1 April 2024

INFLASI MARET 2024

Inflasi Bulan ke Bulan

(Maret 2024 terhadap Februari 2024)

0,98%

Inflasi Tahun ke Tahun

(Maret 2024 terhadap Maret 2023)

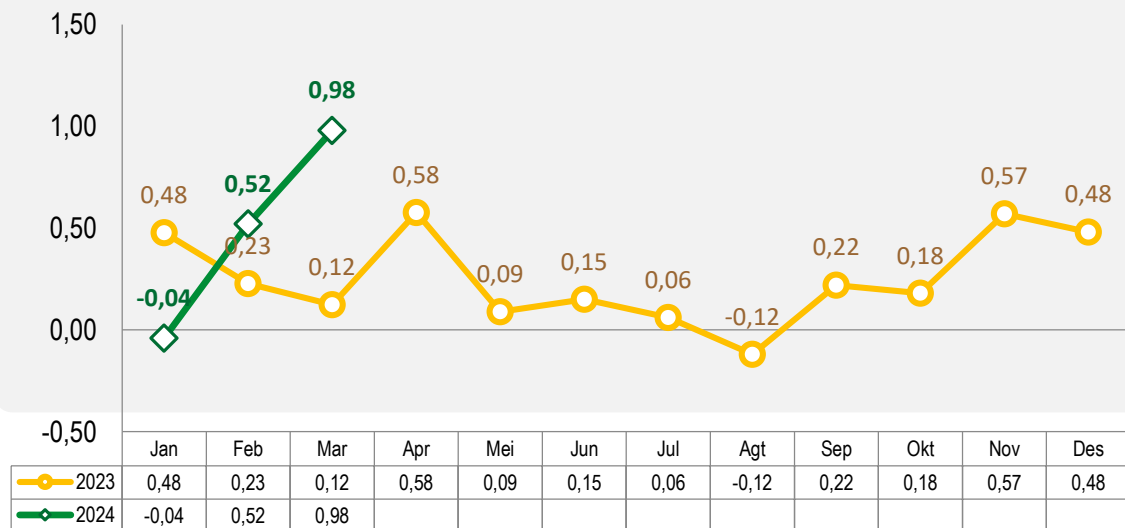
3,42%

Inflasi Tahun Kalender

(Maret 2024 terhadap Desember 2023)

1,46%

Perkembangan inflasi bulan ke bulan (%)



Inflasi Berdasarkan Kelompok Pengeluaran (*m-to-m*, %)


| Rincian | Inflasi | Andil Inflasi |
|---|-------------|---------------|
| Inflasi Umum | 0,98 | 0,98 |
| 1. Makanan, Minuman, dan Tembakau | 1,82 | 0,59 |
| 2. Pakaian dan Alas Kaki | 0,97 | 0,05 |
| 3. Perumahan, Air, Listrik, dan Bahan Bakar Rumah Tangga | 0,00 | 0,00* |
| 4. Perlengkapan, Peralatan, dan Pemeliharaan Rutin Rumah Tangga | 0,11 | 0,01 |
| 5. Kesehatan | 0,58 | 0,02 |
| 6. Transportasi | 0,13 | 0,01 |
| 7. Informasi, Komunikasi, dan Jasa Keuangan | 0,08 | 0,00* |
| 8. Rekreasi, Olahraga, dan Budaya | 0,13 | 0,00* |
| 9. Pendidikan | 0,38 | 0,02 |
| 10. Penyediaan Makanan dan Minuman/Restoran | 1,97 | 0,21 |
| 11. Perawatan Pribadi dan Jasa Lainnya | 1,19 | 0,07 |

Keterangan: *) bernilai sangat kecil

PENYUMBANG UTAMA ANDIL INFLASI/DEFLASI

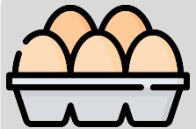
Maret 2024 (*m-to-m*)

Andil Inflasi



Daging Ayam Ras

0,15



Telur Ayam Ras

0,12



Nasi Dengan Lauk

0,08



Tomat

0,08



Beras

0,05

Andil Deflasi



Cabai Merah

-0,05



Ketimun

-0,02




Ikan Kembung

-0,01



Ikan Mas

-0,01



Ikan Asin Peda

-0,01

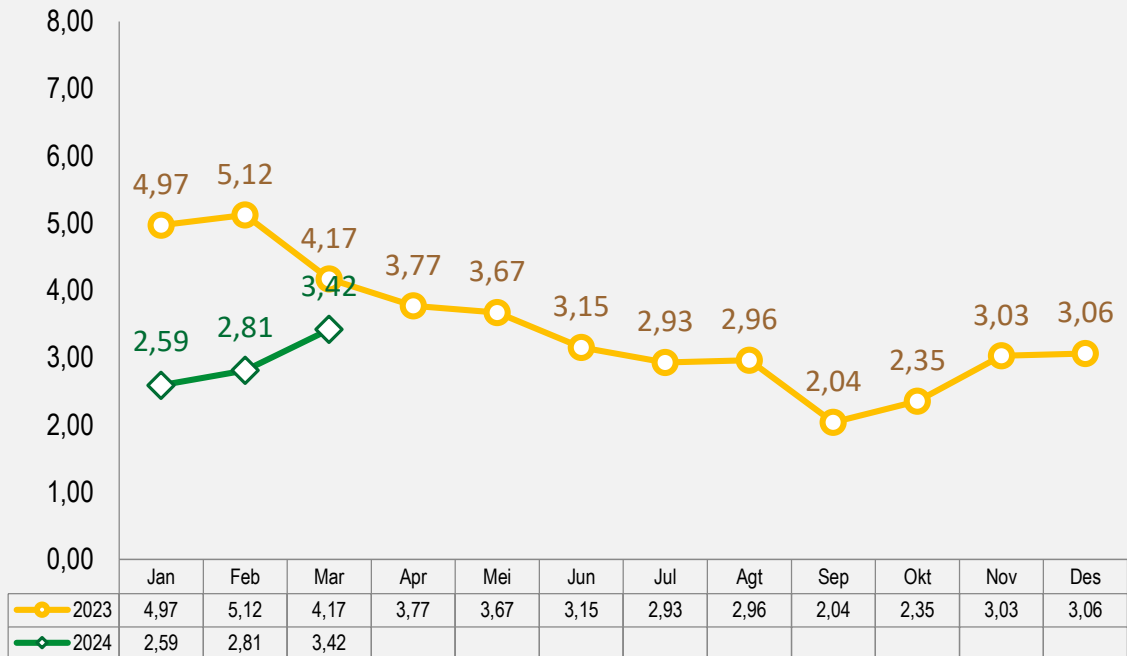
INFLASI MARET 2024 (y-on-y)

Inflasi Tahun ke Tahun

(Maret 2024 terhadap Maret 2023)

3,42%

Perkembangan inflasi tahun ke tahun (%)



Inflasi Berdasarkan Kelompok (y-on-y,%)

| Rincian | Inflasi | Andil Inflasi |
|---|-------------|---------------|
| INFLASI UMUM | 3,42 | 3,42 |
| 1. Makanan, Minuman, dan Tembakau | 7,39 | 2,30 |
| 2. Pakaian dan Alas Kaki | 1,09 | 0,06 |
| 3. Perumahan, Air, Listrik, dan Bahan Bakar Rumah Tangga | 0,42 | 0,06 |
| 4. Perlengkapan, Peralatan, dan Pemeliharaan Rutin Rumah Tangga | 1,98 | 0,12 |
| 5. Kesehatan | 1,25 | 0,04 |
| 6. Transportasi | 1,40 | 0,16 |
| 7. Informasi, Komunikasi, dan Jasa Keuangan | 0,30 | 0,02 |
| 8. Rekreasi, Olahraga, dan Budaya | 1,01 | 0,02 |
| 9. Pendidikan | 0,78 | 0,04 |
| 10. Penyediaan Makanan dan Minuman/Restoran | 3,87 | 0,41 |
| 11. Perawatan Pribadi dan Jasa Lainnya | 3,24 | 0,19 |

PENYUMBANG UTAMA ANDIL INFLASI/DEFLASI

Maret 2024 (*y-on-y*)

Andil Inflasi



Beras

0,69



Daging Ayam Ras

0,35



Tomat

0,26



Cabai Merah

0,19



Sigaret Kretek Mesin

0,14

Andil Deflasi



Bawang Merah

-0,07



Ikan Kembung

-0,05



Bensin

-0,03



Jeruk

-0,02



Cumi-Cumi

-0,02

INFLASI ANTAR WILAYAH CAKUPAN IHK MARET 2024

| Kabupaten/Kota | IHK | Inflasi y-on-y (%) | Inflasi m-to-m (%) |
|------------------------|---------------|--------------------|--------------------|
| Kabupaten Pandeglang | 106,09 | 3,21 | 0,98 |
| Kabupaten Lebak | 106,74 | 3,20 | 0,73 |
| Kota Tangerang | 105,97 | 3,62 | 1,25 |
| Kota Cilegon | 106,16 | 2,91 | 0,43 |
| Kota Serang | 106,48 | 3,46 | 0,55 |
| Provinsi Banten | 106,17 | 3,42 | 0,98 |



Tingkat inflasi y-on-y tertinggi terjadi di Kota Tangerang sebesar 3,62 persen dan terendah terjadi di Kota Cilegon sebesar 2,91 persen.

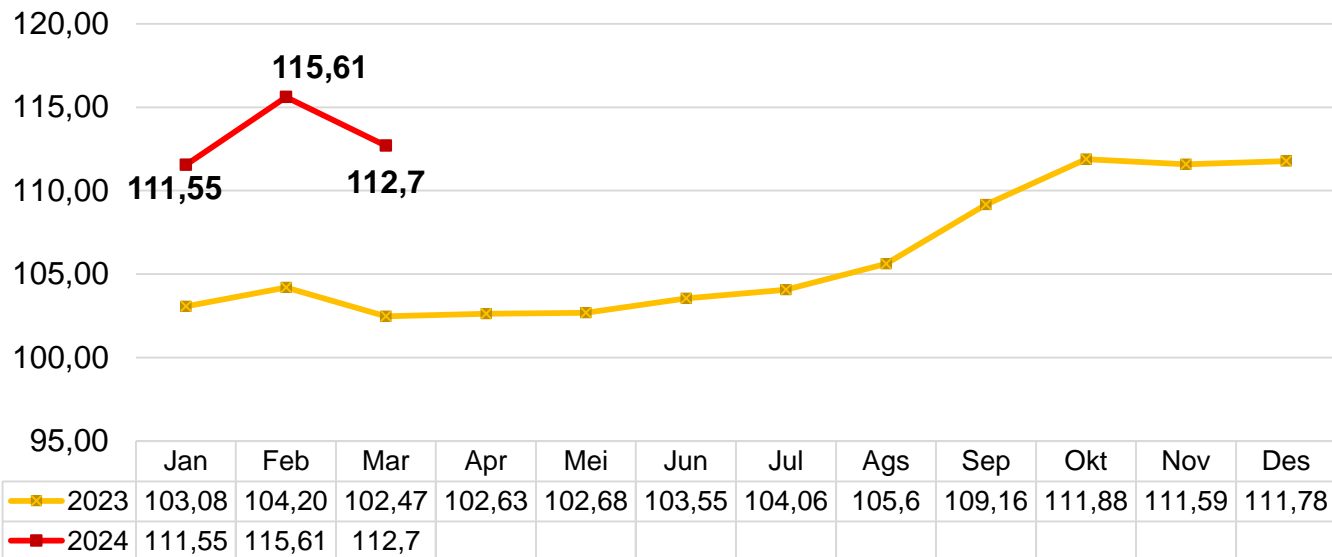


Maret
2024

Perkembangan Nilai Tukar Petani dan Harga Gabah

No. 16/04/36/Th.XVIII, 1 April 2024

Perkembangan Nilai Tukar Petani (NTP, 2018=100)



NTP
Maret 2024

112,70



2,52%
Dibandingkan Februari 2024

Indeks Harga
Terima Petani (It)

139,32

↓ -1,84%

Komoditas Penyumbang:

- ✓ Gabah
- ✓ Melinjo
- ✓ Cabai Merah

Indeks Harga
Bayar Petani (Ib)

123,62

↑ 0,69%

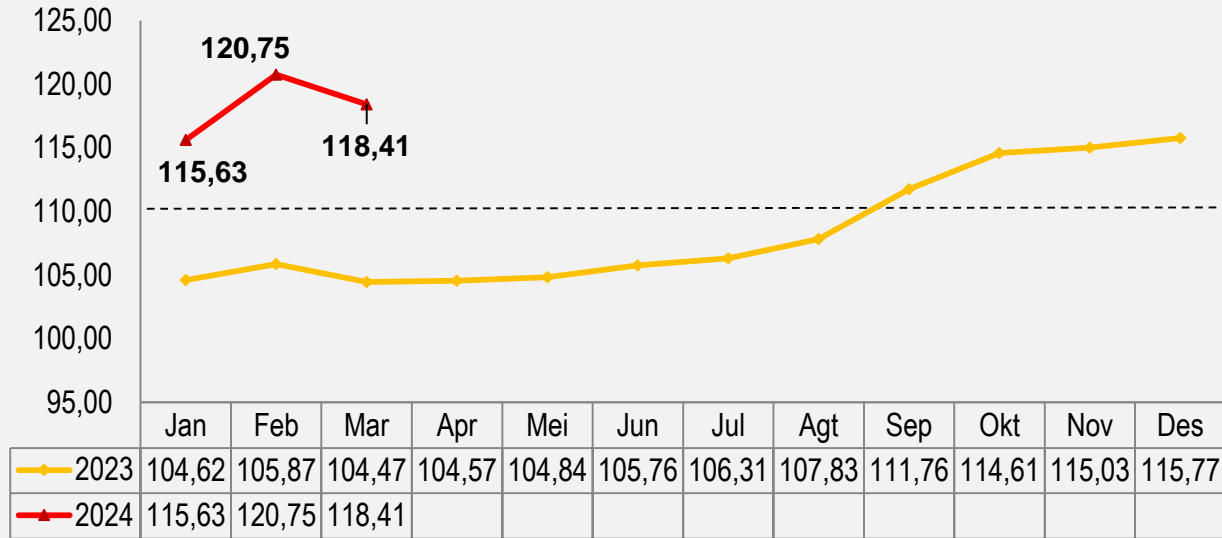
Komoditas Penyumbang:

- ✓ Daging ayam ras
- ✓ Telur ayam ras
- ✓ Tomat

Keterangan: Angka NTP yang tersaji dalam grafik dihitung berdasarkan tahun dasar 2018

| NTP Subsektor | Feb'24 | Mar'24 | Perubahan (%) |
|----------------------------------|--------|--------|---------------|
| Tanaman Pangan (NTPP) | 125,37 | 120,11 | ↓ -4,20 |
| Hortikultura (NTPH) | 96,64 | 96,03 | ↓ -0,63 |
| Tanaman Perkebunan Rakyat (NTPR) | 100,64 | 104,64 | ↑ 3,98 |
| Peternakan (NTPT) | 93,77 | 97,07 | ↑ 3,52 |
| Perikanan (NTNP) | 96,68 | 97,72 | ↑ 1,08 |
| ✓ Nelayan (NTN) | 95,65 | 97,90 | ↑ 2,35 |
| ✓ Pembudidaya Ikan (NTPi) | 99,08 | 97,31 | ↓ -1,24 |

Perkembangan Nilai Tukar Usaha Petani (NTUP)



NTUP
Maret 2024

118,41



-1,94 %
dibandingkan Februari 2024

Indeks Harga
Terima Petani (It)

139,32

-1,84 %

Komoditas Penyumbang:

✓ Gabah ✓ Cabai Merah
✓ Melinjo

Indeks Biaya Produksi
dan Penambahan
Barang Modal (BPPBM)

117,66

0,10%

Komoditas Penyumbang:

✓ Upah penanaman
✓ Ongkos Angkut

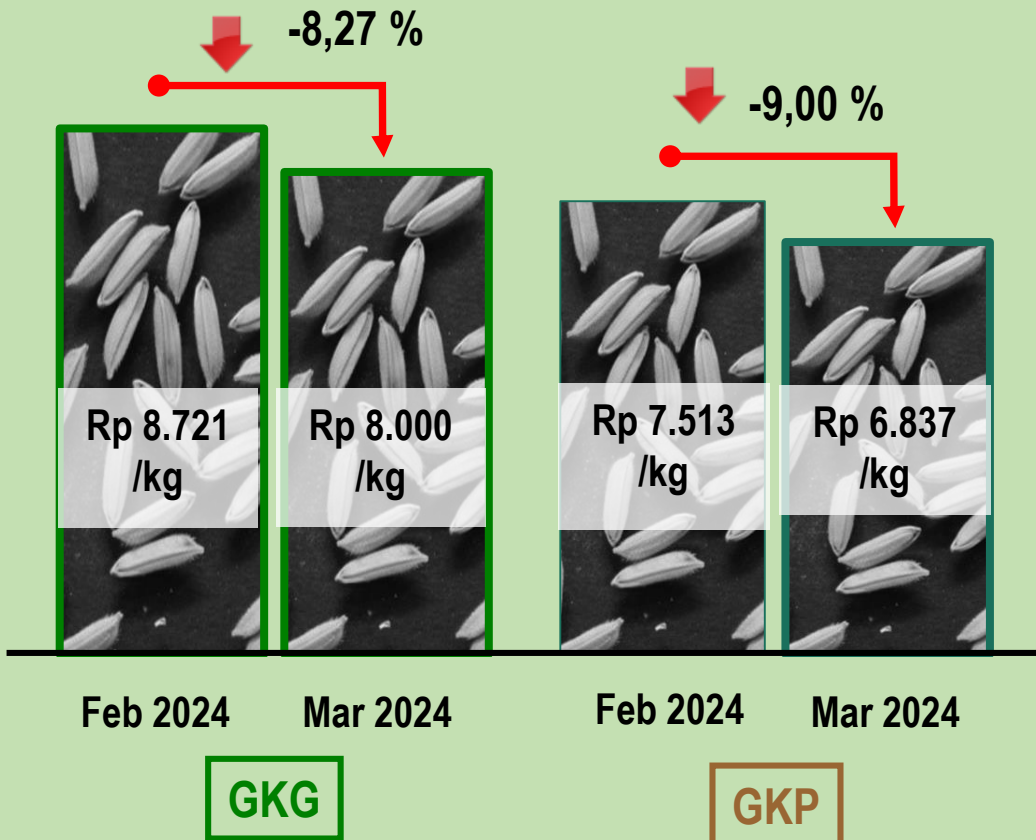
| NTUP Subsektor | Feb'24 | Mar'24 | Perubahan (%) |
|---------------------------|--------|--------|---------------|
| Tanaman Pangan | 131,00 | 126,35 | -3,55 |
| Hortikultura | 103,32 | 103,34 | 0,02 |
| Tanaman Perkebunan Rakyat | 105,72 | 110,33 | 4,36 |
| Peternakan | 94,48 | 97,96 | 3,69 |
| Perikanan | 101,90 | 103,38 | 1,46 |
| ✓ Nelayan | 101,08 | 103,76 | 2,65 |
| ✓ Pembudidaya Ikan | 103,80 | 102,51 | -1,24 |

Keterangan: Angka NTUP yang tersaji dalam grafik dihitung berdasarkan tahun dasar 2018

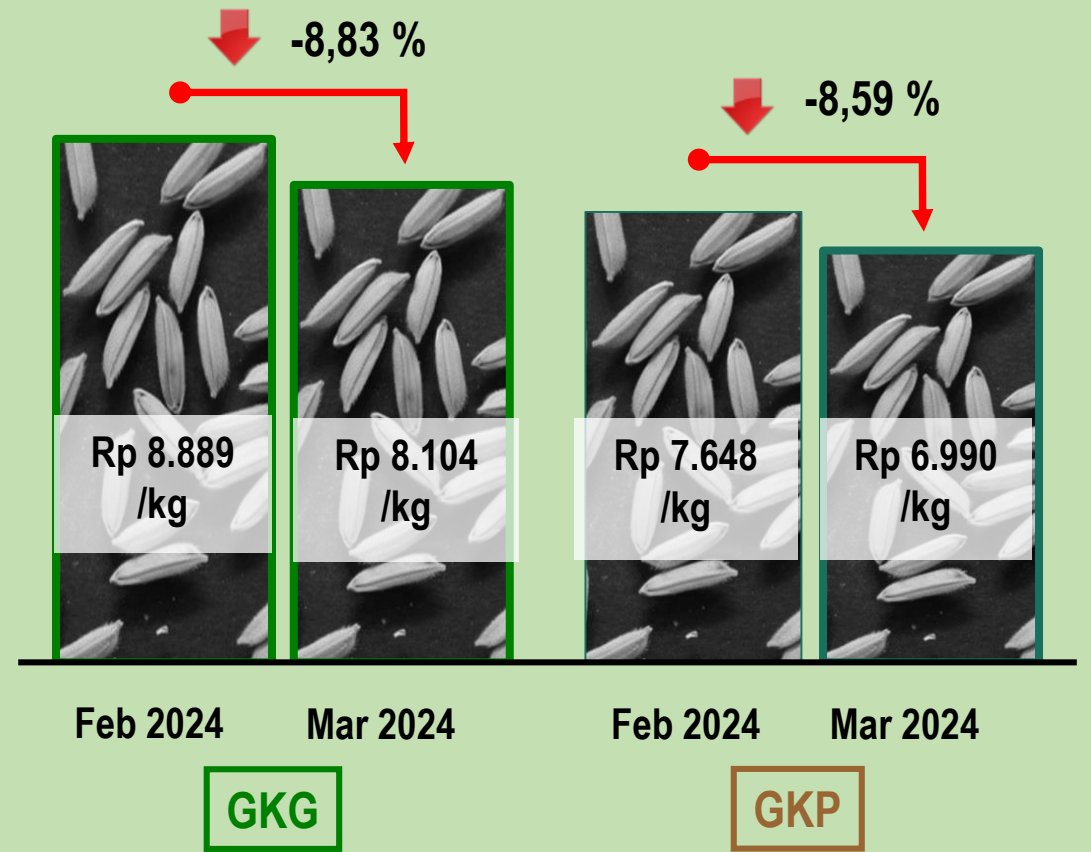
Harga Gabah Februari 2024 dan Maret 2024



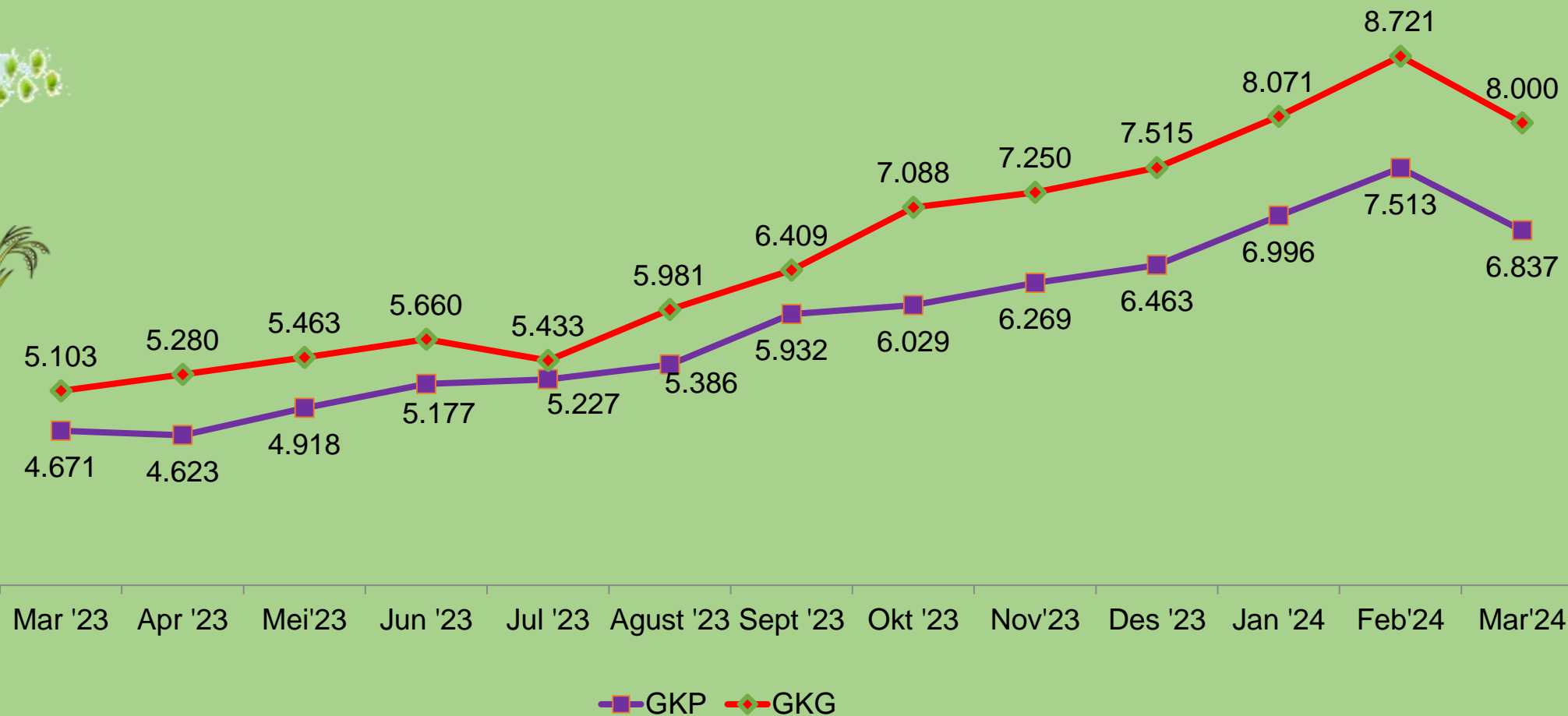
Harga Rata-Rata Tingkat Petani



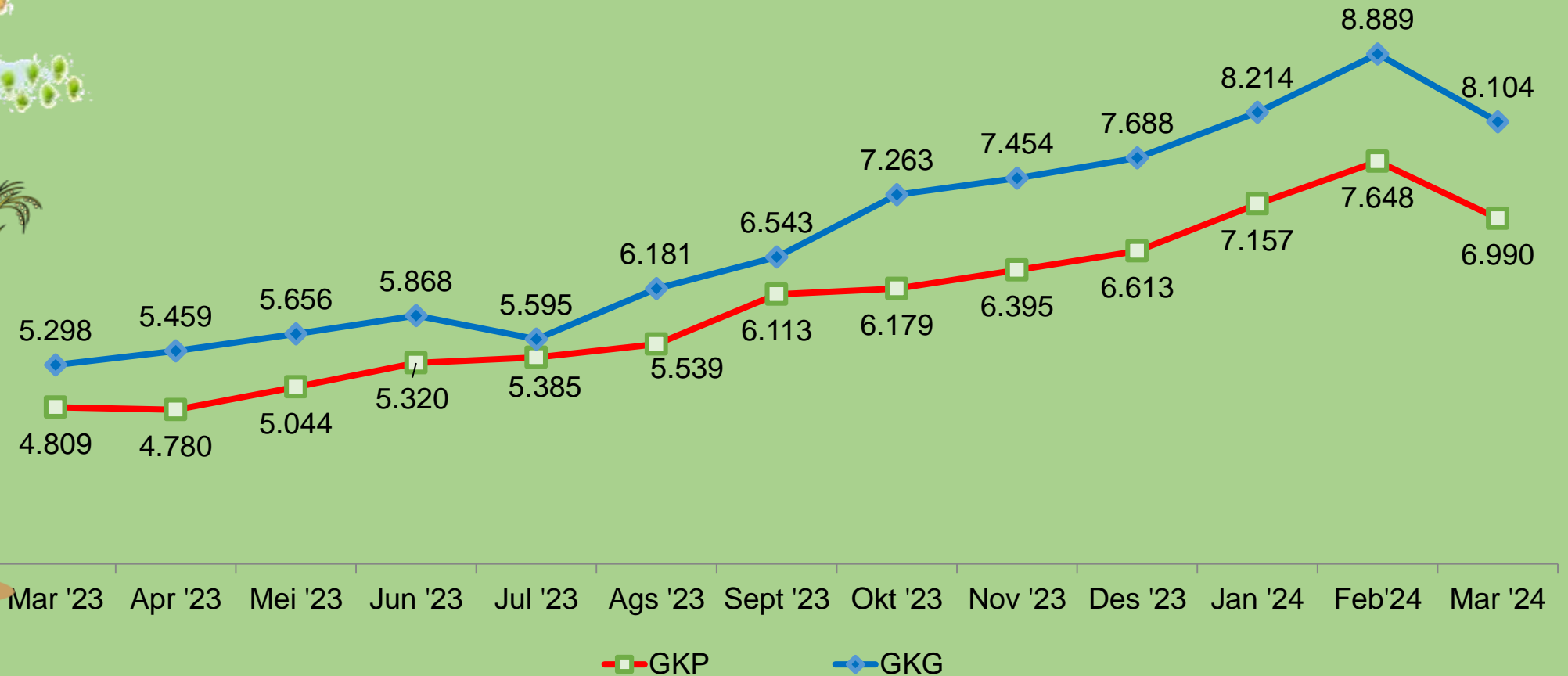
Harga Rata-Rata Tingkat Penggilingan




RATA-RATA HARGA GABAH DI TINGKAT PETANI DI PROVINSI BANTEN, Maret 2023–Maret 2024



RATA-RATA HARGA GABAH DI TINGKAT PENGGILINGAN DI PROVINSI BANTEN, Maret 2023 – Maret 2024



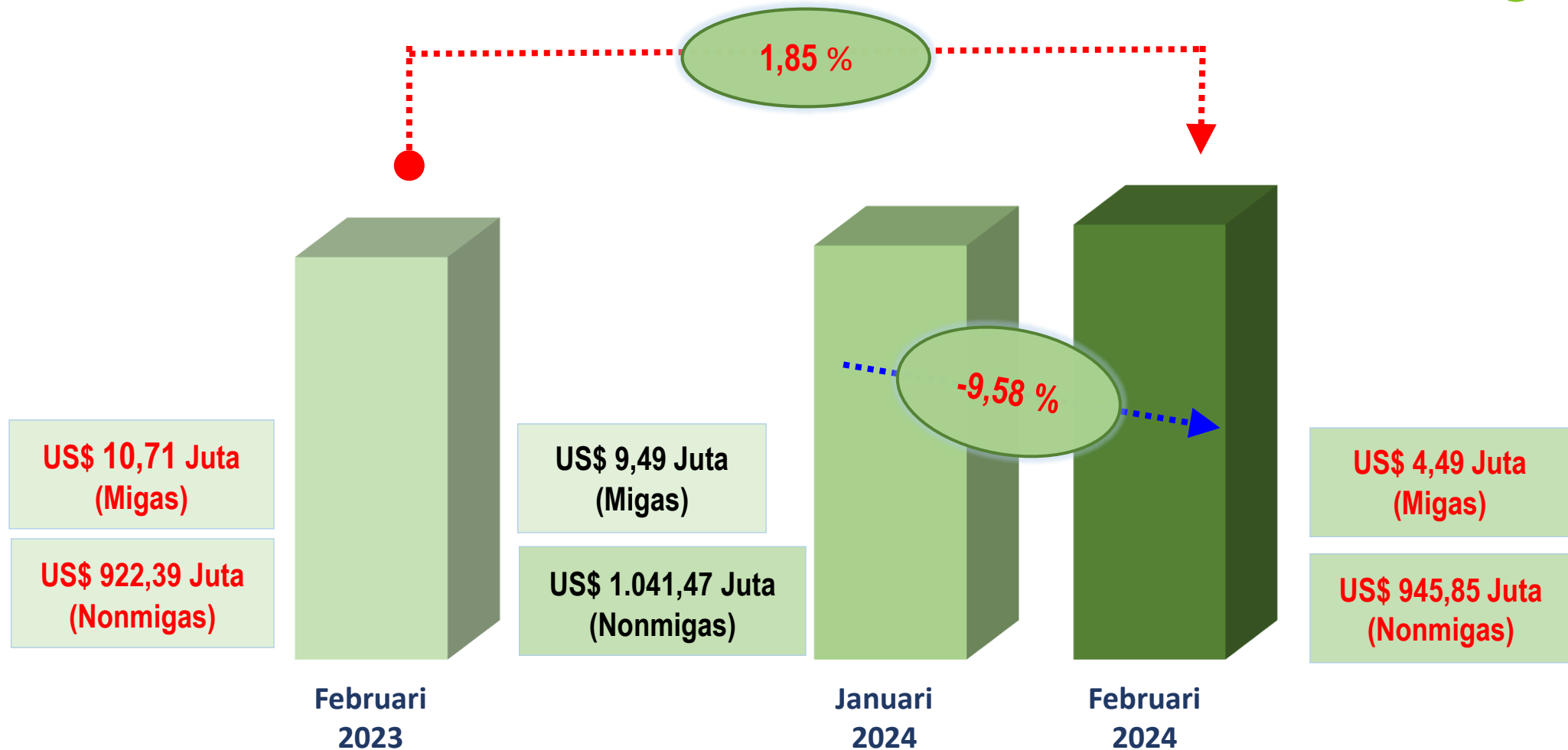


Februari
2024

Perkembangan Ekspor-Import Banten

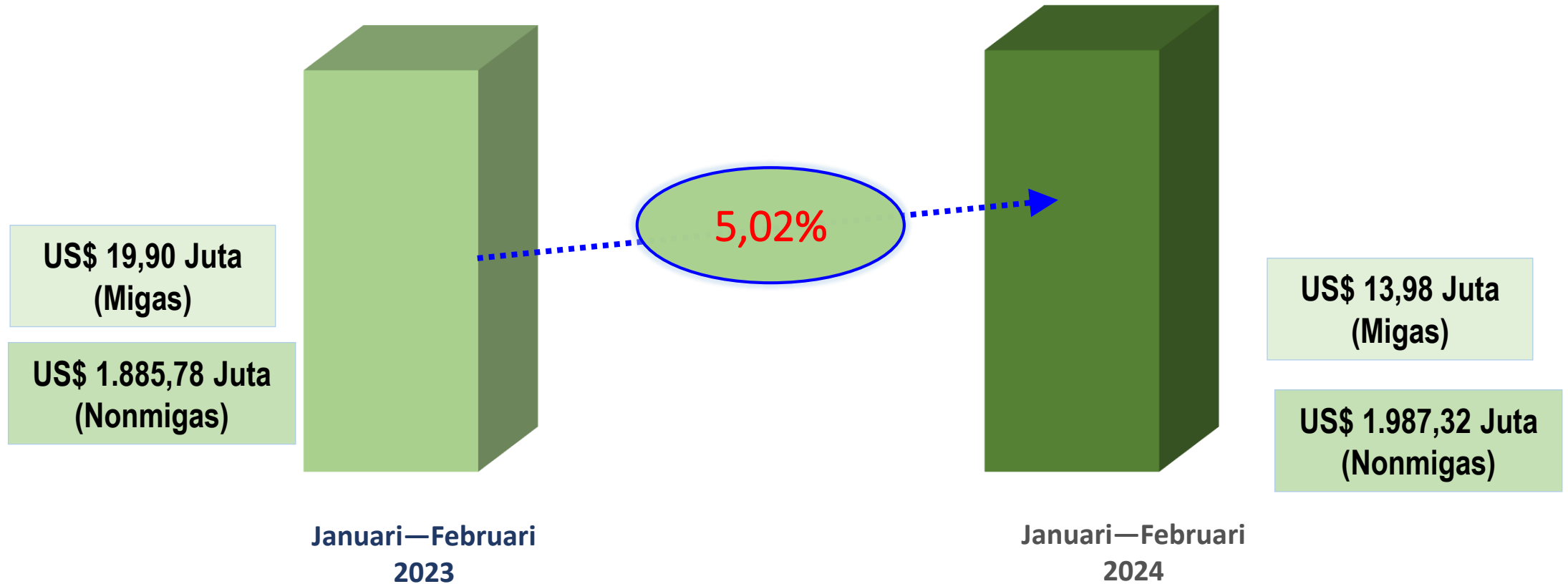
No. 17/04/36/Th.XVIII, 1 April 2024

PERKEMBANGAN EKSPOR BANTEN




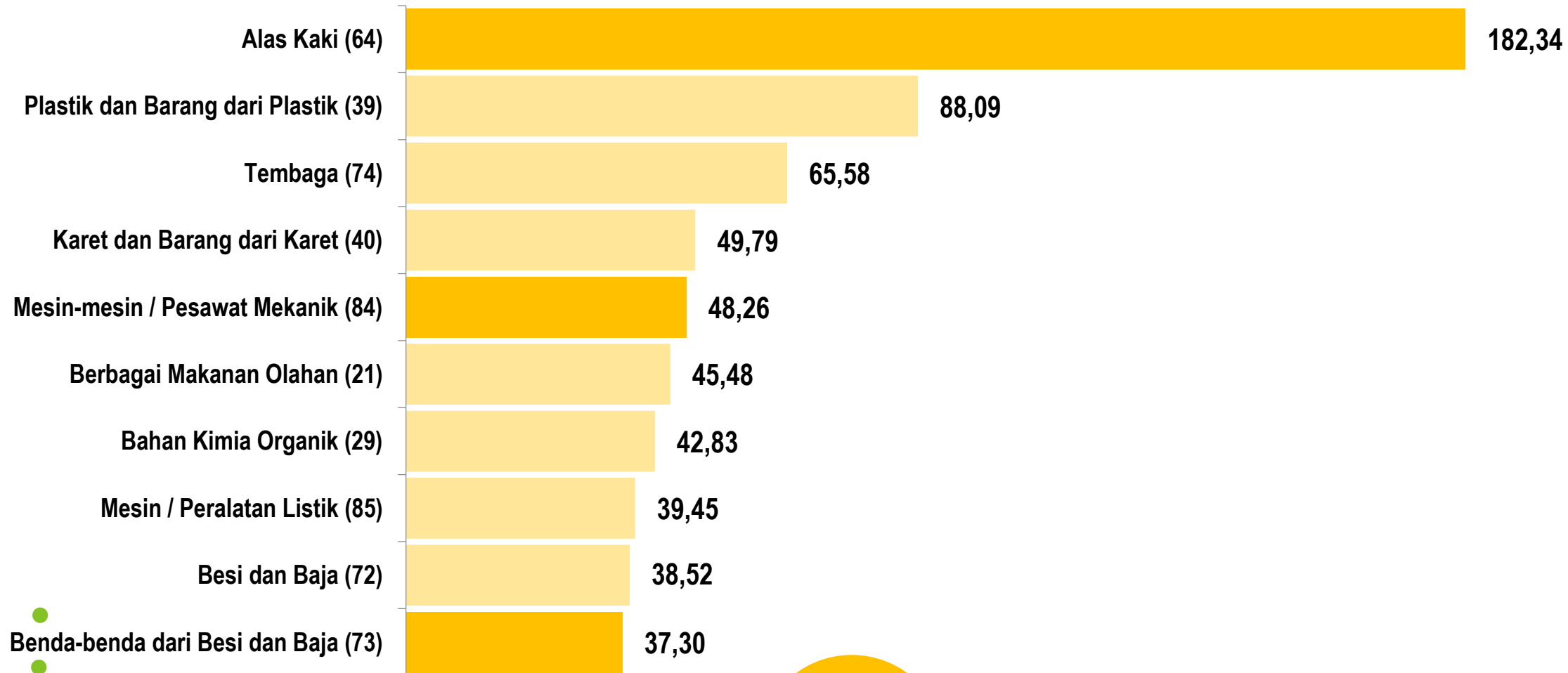
Ekspor Banten Februari 2024 mencapai **US\$ 950,33 Juta** Turun **9,58 persen** dari Januari 2024 (**US\$ 1.050,96 Juta**) dan Naik **1,85 persen** dari bulan Februari 2023 (**US\$ 933,10 Juta**).
Share terbesar Nonmigas (Februari 2024): **Alas Kaki (HS 64): US\$ 182,34 Juta (19,28 %)**

PERKEMBANGAN EKSPOR KUMULATIF BANTEN


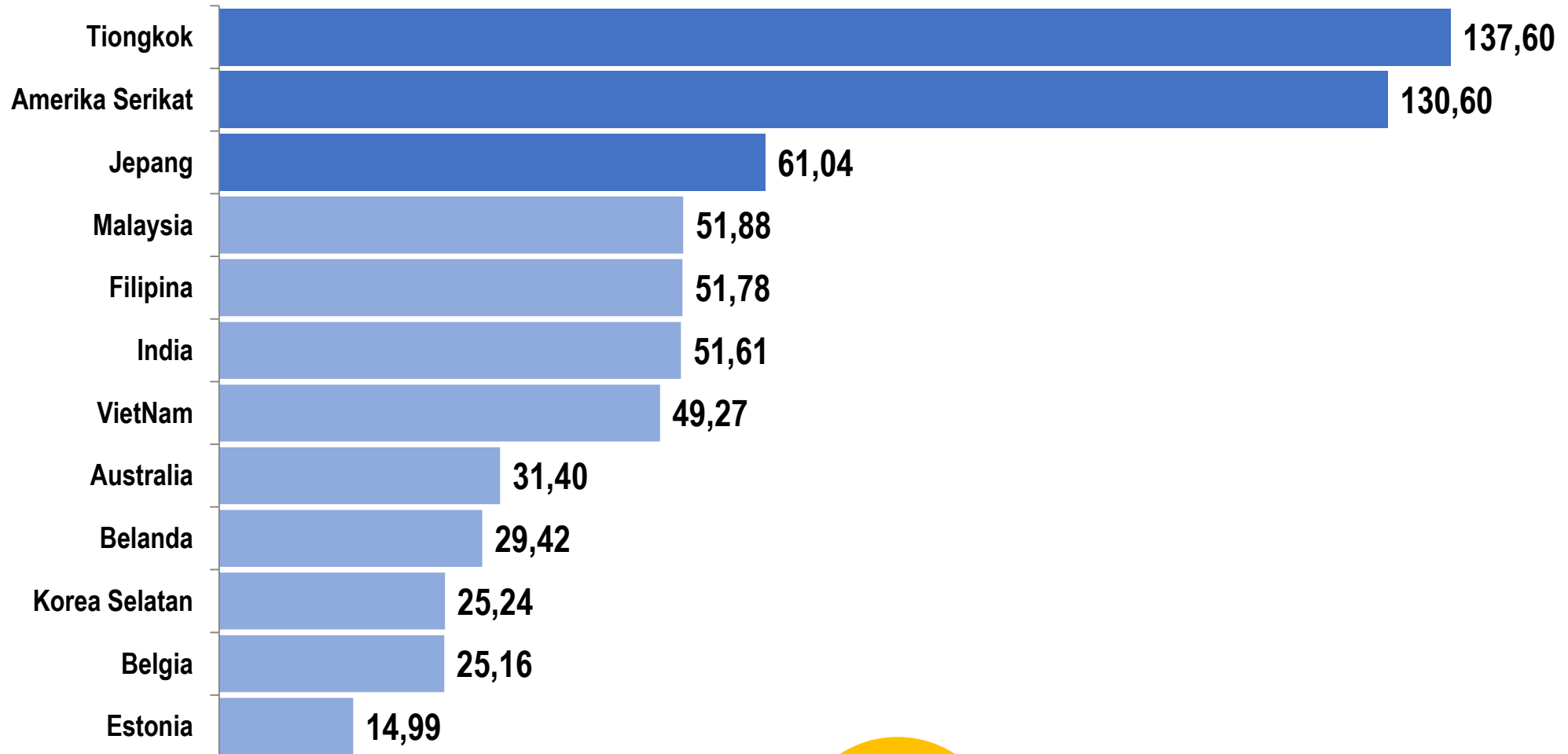


 Ekspor kumulatif Banten bulan Januari–Februari 2024 mencapai US\$ 2.001,30 Juta, **Naik** 5,02 persen dari kumulatif Januari–Februari 2023 (US\$ 1.905,68 Juta)

Ekspor Nonmigas Banten Menurut 10 Golongan Barang HS 2 Digit, Februari 2024 (Juta US\$)




Ekspor Nonmigas Banten Menurut Negara Tujuan, Februari 2024 (Juta US\$)



Ekspor Tertinggi Menurut Negara Tujuan

PANGSA EKSPOR NONMIGAS KUMULATIF JANUARI-FEBRUARI 2024
DIBANDING KUMULATIF JANUARI-FEBRUARI 2023

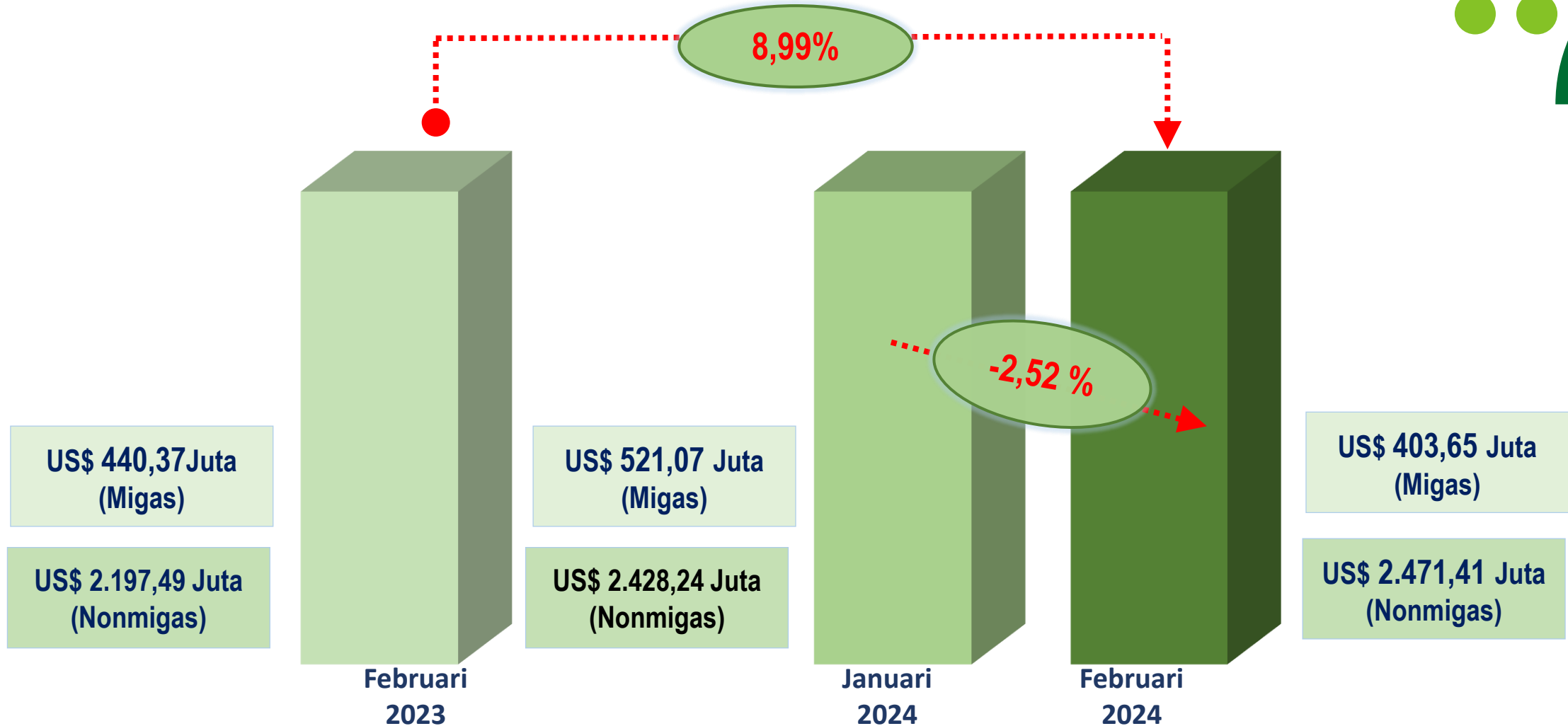


Struktur Nilai Ekspor Banten

| Uraian | Nilai FOB (Juta US\$) | | | |
|----------------------------|-----------------------|---------------|---------------|---------------|
| | Januari 2024 | % | Februari 2024 | % |
| (1) | (2) | (3) | (4) | (5) |
| Total Ekspor | 1.050,96 | 100,00 | 950,33 | 100,00 |
| • Migas | 9,49 | 0,90 | 4,49 | 0,47 |
| • Nonmigas | 1.041,47 | 99,10 | 945,85 | 99,53 |
| - Pertanian | 14,92 | 1,42 | 20,41 | 2,15 |
| - Industri Pengolahan | 1.026,50 | 97,67 | 925,38 | 97,37 |
| - Pertambangan dan Lainnya | 0,05 | 0,01 | 0,06 | 0,01 |



PERKEMBANGAN IMPOR BANTEN

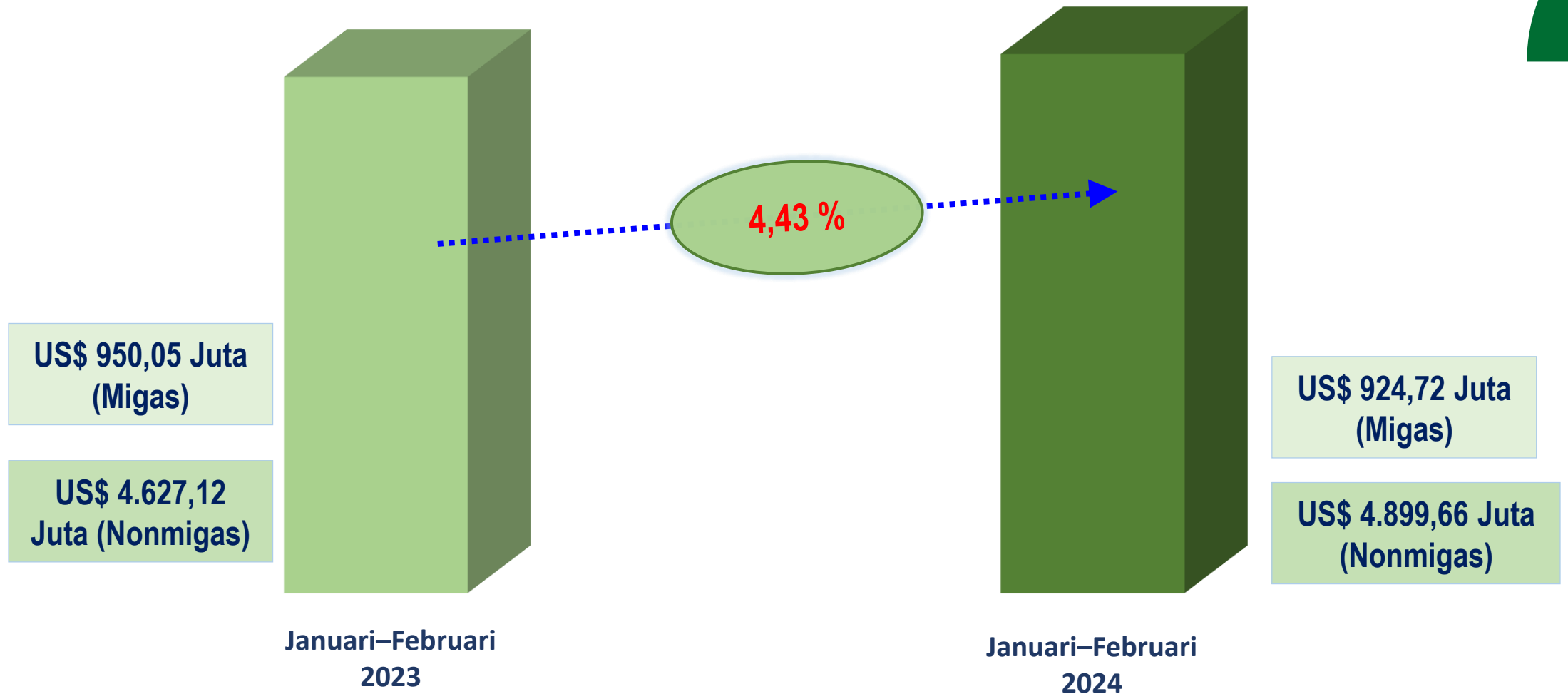


Impor Banten Februari 2024 mencapai US\$ 2.875,06 Juta, **Turun** 2,52 persen dari Januari 2024 (US\$ 2.949,31 Juta) dan **Naik** 8,99 persen dari Februari 2023 (US\$ 2.637,86 Juta)

Share terbesar Nonmigas (Februari 2024): **Mesin / Peralatan Listrik (85)**, US\$ 605,36 Juta (24,49 %)



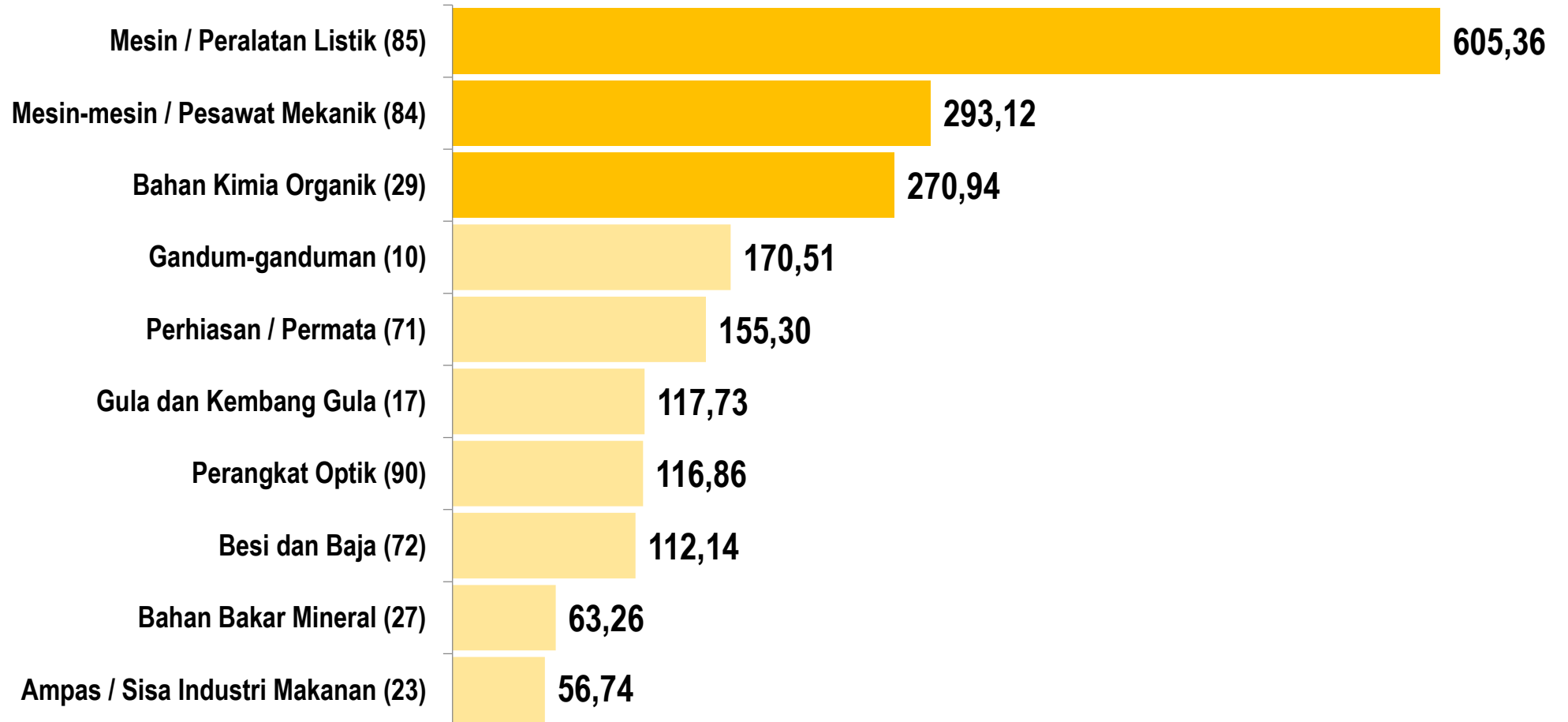
PERKEMBANGAN IMPOR KUMULATIF BANTEN



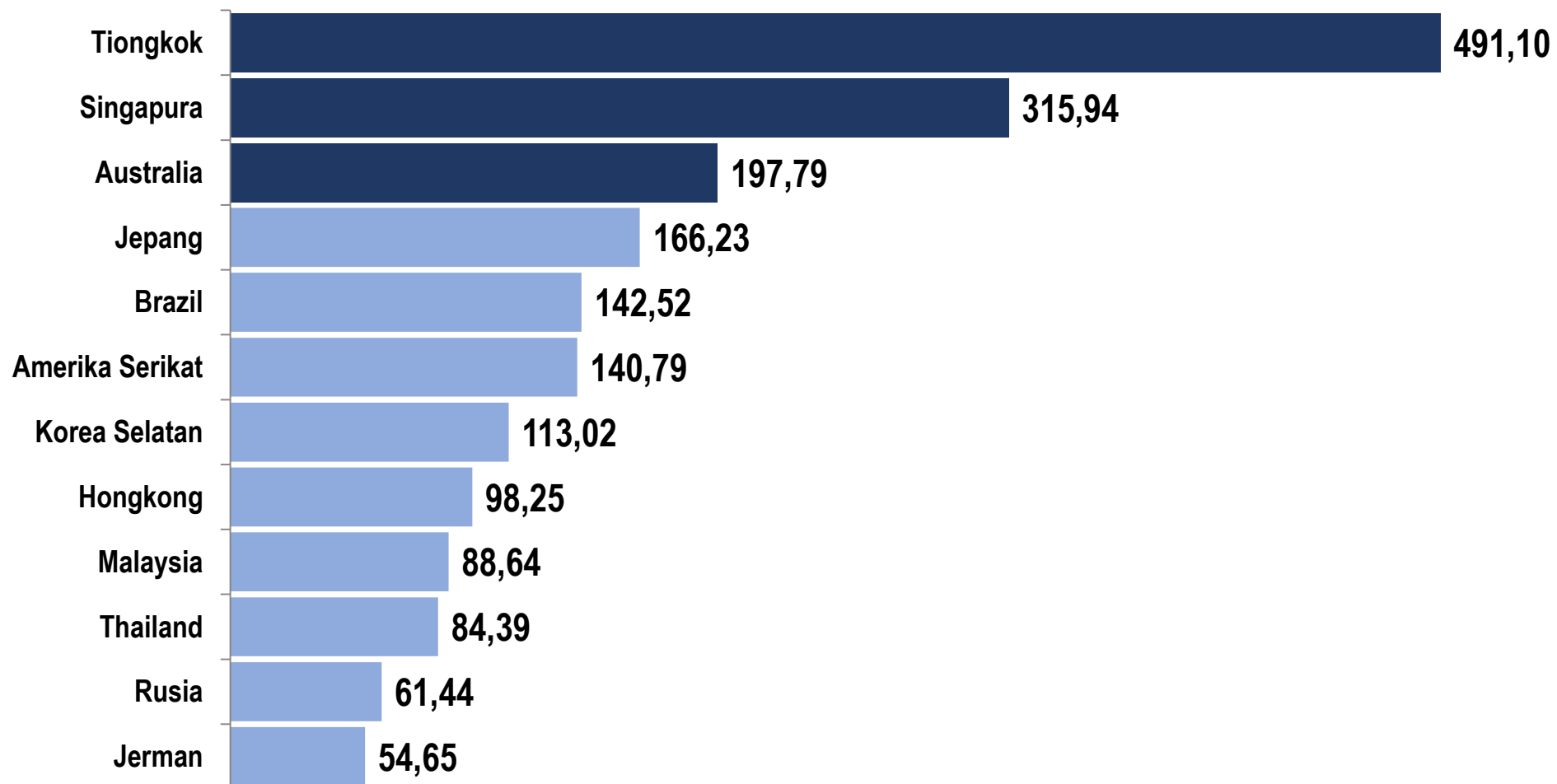
Impor Kumulatif Banten Januari–Februari 2024 mencapai US\$ 5.824,38 Juta, **Naik 4,43 persen** dari Kumulatif Januari–Februari 2023 (US\$ 5.577,17 Juta)



Impor Nonmigas Banten Menurut 10 Golongan Barang HS 2 Digit, Februari 2024 (Juta US\$)



Impor Nonmigas Banten Menurut Negara Asal, Februari 2024 (Juta US\$)



Impor Tertinggi Menurut Negara Asal


PANGSA IMPOR NONMIGAS KUMULATIF JANUARI-FEBRUARI 2024
DIBANDING KUMULATIF JANUARI-FEBRUARI 2023



Nilai Impor Banten Menurut Golongan Penggunaan Barang

| Uraian | Nilai CIF (Juta US\$) | | | |
|-----------------------|-----------------------|---------------|-----------------|---------------|
| | Januari 2024 | % | Februari 2024 | % |
| (1) | (2) | (3) | (4) | (5) |
| Total Impor | 2.949,31 | 100,00 | 2.875,06 | 100,00 |
| - Barang Konsumsi | 208,22 | 7,06 | 242,29 | 8,43 |
| - Bahan Baku/Penolong | 2.160,43 | 73,25 | 1.983,26 | 68,98 |
| - Barang Modal | 580,66 | 19,69 | 649,51 | 22,59 |



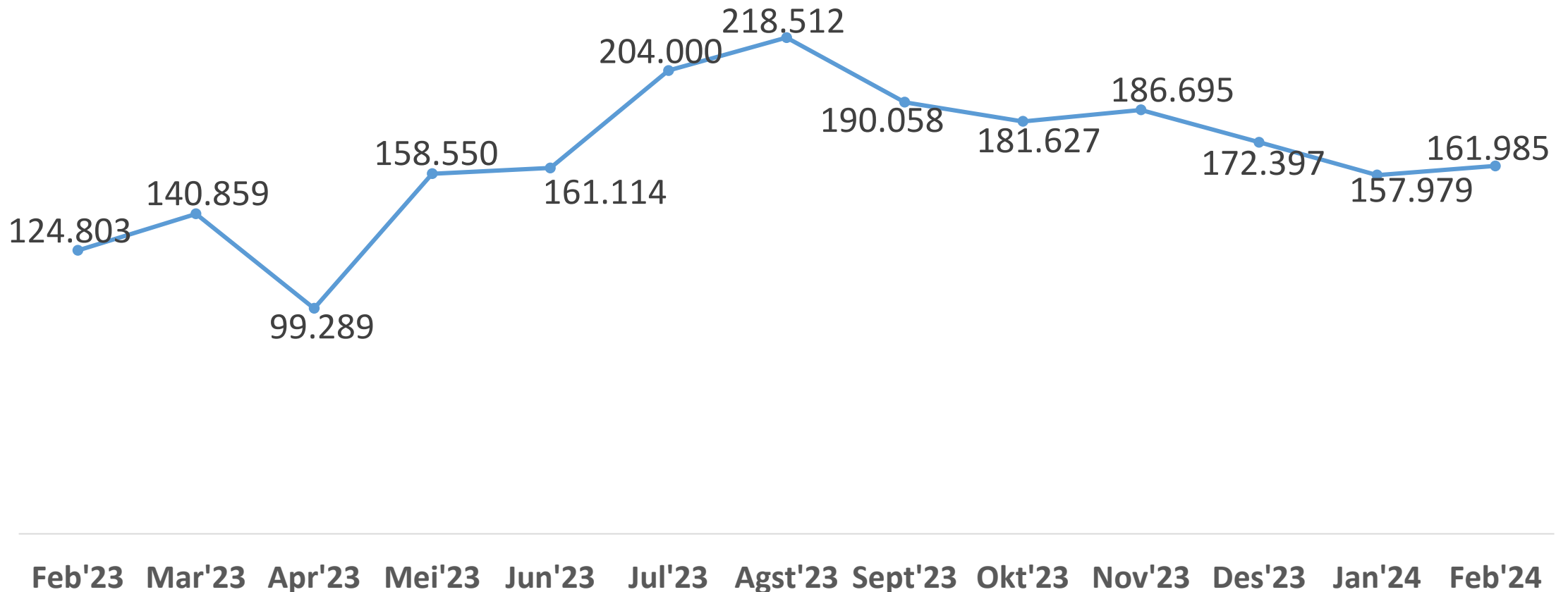
The background features a dark green rectangular area on the left side. To its right, there are several overlapping geometric shapes: a light green triangle at the top left, a yellow parallelogram pointing right, a yellow parallelogram pointing up-right, and a light green triangle at the bottom right. The text 'Februari 2024' is written in a yellow, sans-serif font on the dark green background.

Februari
2024

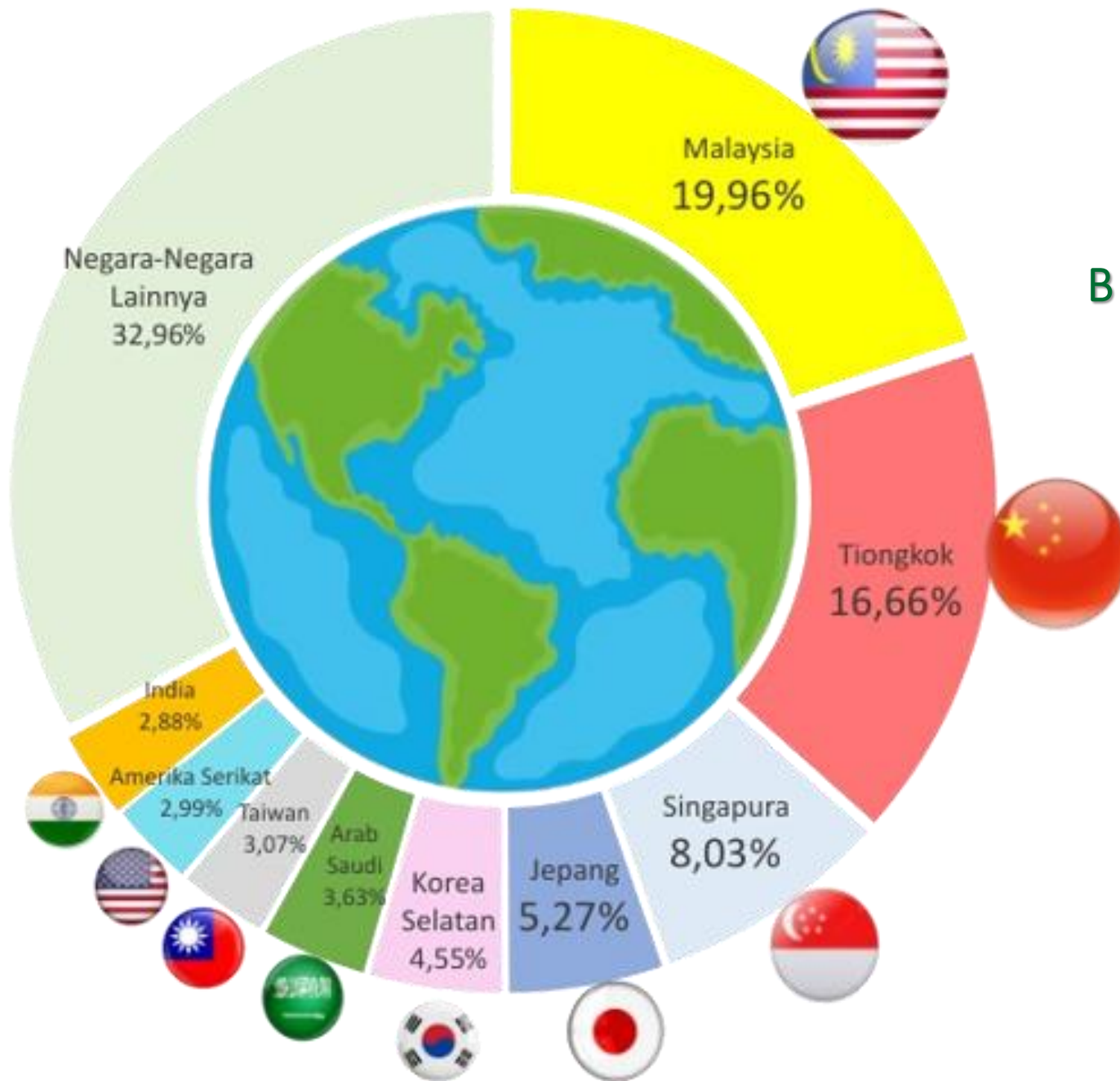
Perkembangan Pariwisata

No. 18/04/36/Th.XVIII, 1 April 2024

Perkembangan Kedatangan Wisatawan Mancanegara melalui Pintu Kedatangan Bandara Internasional Soekarno Hatta, Februari 2023 – Februari 2024



Kunjungan Wisatawan Mancanegara (Wisman) Banten pada bulan Februari 2024 mengalami peningkatan sebesar **2,54** persen dibandingkan bulan Januari 2024. Dibandingkan bulan yang sama di tahun 2023, Kunjungan Wisman Banten mengalami kenaikan sebesar **29,79** persen.









Distribusi Persentase Kedatangan Wisman Berdasarkan Kebangsaan

Januari – Februari 2024

Share

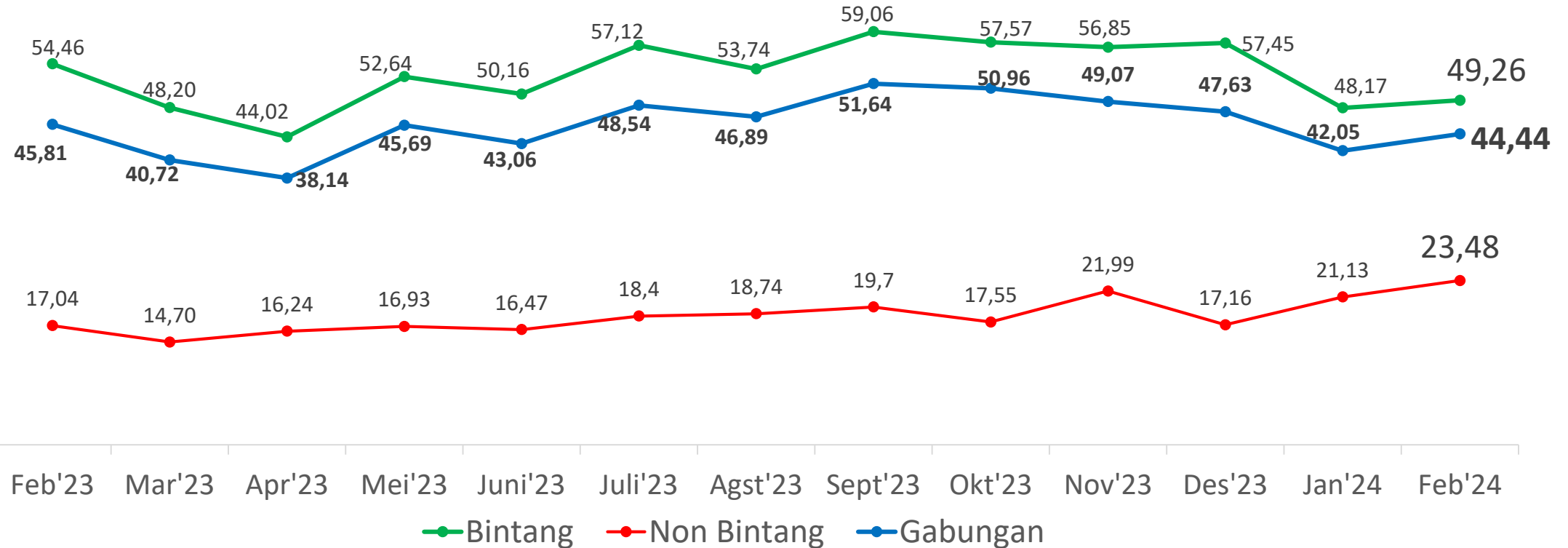
Pertumbuhan *c to c*

| | |
|--|---|
|  Tiongkok : 16,99% |  163,79% |
|  Malaysia : 16,69% |  169,38% |
|  Singapura: 7,44% |  113,41% |

Wisman Januari-Februari 2024 = 319.964 Kunjungan



Tingkat Penghunian Kamar (TPK) Gabungan (Bintang + Nonbintang) Februari 2024 Mencapai 44,44 Persen



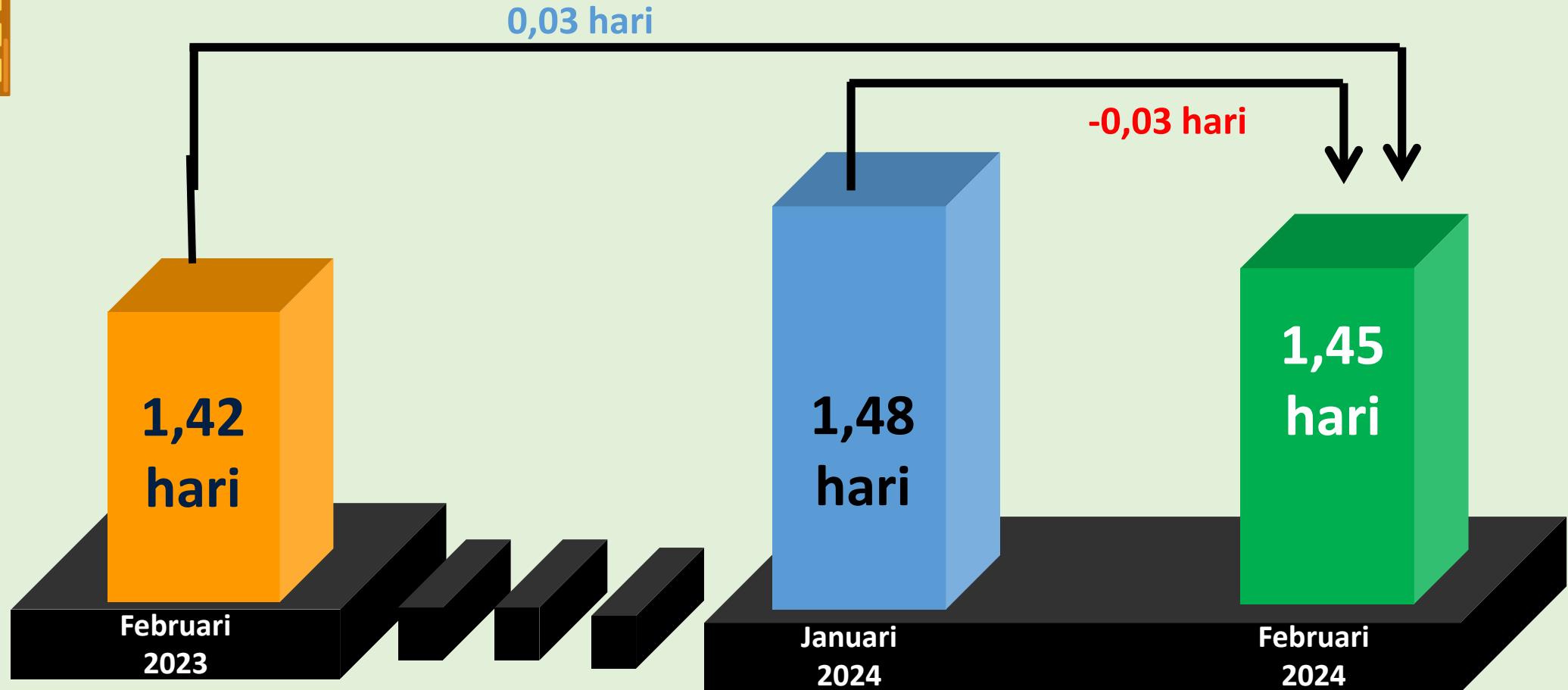
TPK Gabungan Banten bulan Februari 2024 mengalami kenaikan sebesar 2,39 poin persen dibandingkan bulan Januari 2024. Dibandingkan bulan yang sama di tahun 2023, TPK Gabungan Banten mengalami penurunan sebesar 1,37 poin persen.

Tingkat Penghunian Kamar Menurut Klasifikasi Bintang di Banten, Februari 2024



| Klasifikasi Bintang | TPK (persen) | | | Perubahan Februari '24 thd Februari '23 (year to year) (poin persen) | Perubahan Februari '24 thd Januari '24 (month to month) (poin persen) |
|------------------------|---------------|--------------|---------------|--|---|
| | Februari 2023 | Januari 2024 | Februari 2024 | | |
| (1) | (2) | (3) | (4) | (5) | (6) |
| Bintang 1 | 38,67 | 48,97 | 54,43 | 15,76 | 5,46 |
| Bintang 2 | 48,38 | 53,50 | 57,25 | 8,87 | 3,75 |
| Bintang 3 | 52,93 | 45,60 | 45,81 | -7,12 | 0,21 |
| Bintang 4 | 64,52 | 48,84 | 49,01 | -15,51 | 0,17 |
| Bintang 5 | 46,68 | 51,90 | 50,78 | 4,10 | -1,12 |
| TPK Bintang | 54,46 | 48,17 | 49,26 | -5,20 | 1,09 |
| TPK Non Bintang | 17,04 | 21,13 | 23,48 | 6,44 | 2,35 |
| TPK Gabungan | 45,81 | 42,05 | 44,44 | -1,37 | 2,39 |

Rata-rata Lama Menginap Tamu (RLMT) Hotel Berbintang Februari 2024 Mencapai 1,45 Hari



Rata-Rata Lama Menginap Tamu Hotel Bintang di Banten, Februari 2024



| Klasifikasi RLMT | RLMT (hari) | | | Perubahan Februari'24 thd Februari'23 (hari) | Perubahan Februari '24 thd Januari '24 (hari) |
|--------------------------------|------------------|-----------------|------------------|---|--|
| | Februari 2023 | Januari 2024 | Februari 2024 | | |
| (1) | (2) | (3) | (4) | (5) | (6) |
| Bintang 1 | 1,19 | 1,46 | 1,40 | 0,21 | -0,06 |
| Bintang 2 | 1,33 | 1,33 | 1,31 | -0,02 | -0,02 |
| Bintang 3 | 1,35 | 1,51 | 1,49 | 0,14 | -0,02 |
| Bintang 4 | 1,61 | 1,50 | 1,44 | -0,17 | -0,06 |
| Bintang 5 | 1,52 | 2,15 | 2,14 | 0,62 | -0,01 |
| RLMT Asing+Domestik | 1,42 | 1,48 | 1,45 | 0,03 | -0,03 |
| RLMT Asing | 1,73 | 1,88 | 1,74 | 0,01 | -0,14 |
| RLMT Domestik | 1,40 | 1,45 | 1,43 | 0,03 | -0,02 |



 **LIVE**

TERIMA KASIH
THANK YOU



bps3600@bps.go.id



(0254) 267026



(0254) 267027



KP3B Kav. H1-2, Jl. Syekh Nawawi Al Bantani Serang 42171



BPS PROVINSI BANTEN



[Bps_banten](#)



[BPS PROVINSI BANTEN](#)



[PST Banten](#)



<https://banten.bps.go.id>