

No. Katalog: 7103004.12

STATISTIK HARGA PRODUSEN SEKTOR PERTANIAN DI PROVINSI SUMATERA UTARA 2022



BADAN PUSAT STATISTIK
PROVINSI SUMATERA UTARA

**STATISTIK
HARGA PRODUSEN
SEKTOR PERTANIAN
DI PROVINSI SUMATERA UTARA
2022**



STATISTIK HARGA PRODUSEN SEKTOR PERTANIAN DI PROVINSI SUMATERA UTARA 2022

ISSN : 2356 - 1262

Nomor Publikasi : 12000.2316

Katalog : 7103004.12

Ukuran Buku : 21,59 cm x 27,94 cm

Jumlah Halaman : xiv + 186 halaman

Naskah:

Badan Pusat Statistik Provinsi Sumatera Utara

Penyunting Naskah:

Badan Pusat Statistik Provinsi Sumatera Utara

Gambar Kulit:

Badan Pusat Statistik Provinsi Sumatera Utara

Diterbitkan oleh:

©Badan Pusat Statistik Provinsi Sumatera Utara

Dicetak oleh:

Badan Pusat Statistik Provinsi Sumatera Utara

"Dilarang mengumumkan, mendistribusikan, mengkomunikasikan, dan/atau, menggandakan sebagian atau seluruh isi buku ini untuk tujuan komersial tanpa izin tertulis dari Badan Pusat Statistik"

TIM PENYUSUN

STATISTIK HARGA PRODUSEN SEKTOR PERTANIAN DI PROVINSI SUMATERA UTARA 2022

Penanggung Jawab Umum:
Nurul Hasanudin, SST., M.Stat.

Penanggung Jawab Teknis:
Dinar Butar-Butar, SE, M.Si.

Editor:
Akhirul Miswar Me Nasution, S.ST

Penulis & Pengolah Data:
Nisa Andini, S.Stat.

Pemeriksa Tabel dan Grafik:
Junawi Hartasi Saragih, SE

Infografis & Desain Sampul:
Nisa Andini, S.Stat.

KATA PENGANTAR

Penyajian Publikasi Statistik Harga Produsen Sektor Pertanian di Sumatera Utara 2022 diterbitkan setiap tahun oleh Badan Pusat Statistik Provinsi Sumatera Utara. Upaya ini dilakukan sebagai wujud akuntabilitas dan kinerja dalam pelayanan publik. Publikasi ini merupakan terbitan lanjutan dari publikasi tahun sebelumnya.

Data yang disajikan dalam publikasi ini mencakup data harga produsen beberapa komoditas hasil pertanian dari subsektor tanaman pangan, subsektor hortikultura, subsektor tanaman perkebunan rakyat, subsektor peternakan, dan subsektor perikanan periode tahun 2022. Data tersebut dikumpulkan setiap bulan oleh Badan Pusat Statistik (BPS) melalui Survei Harga Perdesaan. Publikasi ini juga memuat konsep dan definisi pengumpulan data harga produsen sektor pertanian.

Kami mengucapkan terima kasih kepada semua pihak yang telah memberikan dukungan sehingga publikasi ini dapat terwujud. Tanggapan dan saran dari para pengguna sangat diharapkan dalam rangka perbaikan publikasi ini pada edisi mendatang. Semoga bermanfaat.

Medan, Juni 2023

Kepala Badan Pusat Statistik
Provinsi Sumatera Utara,



Nurul Hasanudin, SST., M.Stat.

DAFTAR ISI

	Halaman
KATA PENGANTAR	v
DAFTAR ISI.....	vii
DAFTAR TABEL.....	viii-xiii
DAFTAR GRAFIK.....	xiv
I. PENJELASAN RINGKAS.....	3
1.1 PENDAHULUAN.....	3
1.2 CAKUPAN DATA.....	3
1.3 METODE PENGUMPULAN DATA	3
1.4 KONSEP DAN DEFINISI	4
II. ULASAN SINGKAT	9
TABEL-TABEL.....	17

DAFTAR TABEL

Halaman

I. SUBSEKTOR TANAMAN PANGAN

KELOMPOK PADI

Tabel 1	: Harga Produsen Sektor Pertanian, Kelompok Padi (Gabah Kering Giling Ciherang) Tahun 2022	19-20
Tabel 2	: Harga Produsen Sektor Pertanian, Kelompok Padi (Gabah Kering Giling IR 64) Tahun 2022	21-22
Tabel 3	: Harga Produsen Sektor Pertanian, Kelompok Padi (Gabah Kering Panen Ciherang) Tahun 2022	23-24
Tabel 4	: Harga Produsen Sektor Pertanian, Kelompok Padi (Gabah Kering Panen IR 64) Tahun 2022	25
Tabel 5	: Harga Produsen Sektor Pertanian, Kelompok Padi (Gabah Ketan Kering Panen Putih) Tahun 2022	26

KELOMPOK PALAWIJA

Tabel 6	: Harga Produsen Sektor Pertanian, Kelompok Palawija, (Jagung Ontongan Muda) Tahun 2022	27
Tabel 7	: Harga Produsen Sektor Pertanian, Kelompok Palawija, (Jagung Ontongan Tua) Tahun 2022	28
Tabel 8	: Harga Produsen Sektor Pertanian, Kelompok Palawija, (Jagung Pipilan Kuning) Tahun 2022	29-31
Tabel 9	: Harga Produsen Sektor Pertanian, Kelompok Palawija, (Ketela Pohon Tidak Pahit) Tahun 2022	32-34
Tabel 10	: Harga Produsen Sektor Pertanian, Kelompok Palawija, (Ketela Rambut Merah) Tahun 2022	35
Tabel 11	: Harga Produsen Sektor Pertanian, Kelompok Palawija, (Ketela Rambut Putih) Tahun 2022	36
Tabel 12	: Harga Produsen Sektor Pertanian, Kelompok Palawija, (Ketela Rambut Ungu) Tahun 2022	37-38
Tabel 13	: Harga Produsen Sektor Pertanian, Kelompok Palawija, (Kacang Tanah Belum Dikupas) Tahun 2022	39-40
Tabel 14	: Harga Produsen Sektor Pertanian, Kelompok Palawija, (Kacang Tanah Kering Dikupas) Tahun 2022	41-42

Tabel 15	: Harga Produsen Sektor Pertanian, Kelompok Palawija, (Kacang Hijau Kering) Tahun 2022	43
----------	--	----

II. SUBSEKTOR HORTIKULTURA

KELOMPOK SAYUR-SAYURAN

Tabel 16	: Harga Produsen Sektor Pertanian, Kelompok Sayur-sayuran (Bawang Daun) Tahun 2022	44-45
Tabel 17	: Harga Produsen Sektor Pertanian, Kelompok Sayur-sayuran (Bawang Merah Besar) Tahun 2022	46-47
Tabel 18	: Harga Produsen Sektor Pertanian, Kelompok Sayur-sayuran (Bawang Merah Sedang) Tahun 2022	48-49
Tabel 19	: Harga Produsen Sektor Pertanian, Kelompok Sayur-sayuran (Bawang Putih) Tahun 2022	50
Tabel 20	: Harga Produsen Sektor Pertanian, Kelompok Sayur-sayuran (Bayam Segar) Tahun 2022	51-53
Tabel 21	: Harga Produsen Sektor Pertanian, Kelompok Sayur-sayuran (Buncis Segar) Tahun 2022	54-55
Tabel 22	: Harga Produsen Sektor Pertanian, Kelompok Sayur-sayuran (Cabe Hijau Segar) Tahun 2022	56-57
Tabel 23	: Harga Produsen Sektor Pertanian, Kelompok Sayur-sayuran (Cabe Merah Besar Segar) Tahun 2022	58-59
Tabel 24	: Harga Produsen Sektor Pertanian, Kelompok Sayur-sayuran (Cabe Merah Keriting) Tahun 2022	60-62
Tabel 25	: Harga Produsen Sektor Pertanian, Kelompok Sayur-sayuran, (Cabe Rawit Campur) Tahun 2022	63-65
Tabel 26	: Harga Produsen Sektor Pertanian, Kelompok Sayur-sayuran, (Kangkung Segar) Tahun 2022	66-68
Tabel 27	: Harga Produsen Sektor Pertanian, Kelompok Sayur-sayuran (Kacang Panjang Segar) Tahun 2022	69-71
Tabel 28	: Harga Produsen Sektor Pertanian, Kelompok Sayur-sayuran (Oyong/Gambas) Tahun 2022	72
Tabel 29	: Harga Produsen Sektor Pertanian, Kelompok Sayur-sayuran, (Kentang Besar) Tahun 2022	73-74
Tabel 30	: Harga Produsen Sektor Pertanian, Kelompok Sayur-sayuran, (Kentang Sedang) Tahun 2022	75-76
Tabel 31	: Harga Produsen Sektor Pertanian, Kelompok Sayur-sayuran, (Ketimun Sedang) Tahun 2022	77-79
Tabel 32	: Harga Produsen Sektor Pertanian, Kelompok Sayur-sayuran, (Kol/Kubis Putih) Tahun 2022	80-81

Tabel 33	:	Harga Produsen Sektor Pertanian, Kelompok Sayur-sayuran, (Labu Siam Segar) Tahun 2022	82-83
Tabel 34	:	Harga Produsen Sektor Pertanian, Kelompok Sayur-sayuran, (Jengkol Tua) Tahun 2022	84
Tabel 35	:	Harga Produsen Sektor Pertanian, Kelompok Sayur-sayuran, (Jengkol Muda) Tahun 2022	85
Tabel 36	:	Harga Produsen Sektor Pertanian, Kelompok Sayur-sayuran, (Melinjo Segar) Tahun 2022	86-87
Tabel 37	:	Harga Produsen Sektor Pertanian, Kelompok Sayur-sayuran, (Pare/Paria) Tahun 2022	88-89
Tabel 38	:	Harga Produsen Sektor Pertanian, Kelompok Sayur-sayuran, (Sawi Hijau) Tahun 2022	90-92
Tabel 39	:	Harga Produsen Sektor Pertanian, Kelompok Sayur-sayuran, (Sawi Putih) Tahun 2022	93
Tabel 40	:	Harga Produsen Sektor Pertanian, Kelompok Sayur-sayuran, (Terung Panjang) Tahun 2022	94-96
Tabel 41	:	Harga Produsen Sektor Pertanian, Kelompok Sayur-sayuran, (Tomat Sayur) Tahun 2022	97-98
Tabel 42	:	Harga Produsen Sektor Pertanian, Kelompok Sayur-sayuran, (Wortel Segar) Tahun 2022	99
Tabel 43	:	Harga Produsen Sektor Pertanian, Kelompok Sayur-sayuran, (Kembang Kol) Tahun 2022	100

KELOMPOK BUAH-BUAHAN

Tabel 44	:	Harga Produsen Sektor Pertanian, Kelompok Buah-Buahan, (Alpukat Besar) Tahun 2022	101
Tabel 45	:	Harga Produsen Sektor Pertanian, Kelompok Buah-Buahan, (Alpukat Sedang) Tahun 2022	102-103
Tabel 46	:	Harga Produsen Sektor Pertanian, Kelompok Buah-Buahan, (Jeruk Lokal) Tahun 2022	104
Tabel 47	:	Harga Produsen Sektor Pertanian, Kelompok Buah-Buahan, (Nangka Matang) Tahun 2022	105
Tabel 48	:	Harga Produsen Sektor Pertanian, Kelompok Buah-Buahan, (Nenas Lokal) Tahun 2022	106-107
Tabel 49	:	Harga Produsen Sektor Pertanian, Kelompok Buah-Buahan, (Pepaya Buah Lokal) Tahun 2022	108-109
Tabel 50	:	Harga Produsen Sektor Pertanian, Kelompok Buah-Buahan, (Pisang Ambon) Tahun 2022	110-111
Tabel 51	:	Harga Produsen Sektor Pertanian, Kelompok Buah-Buahan, (Pisang Raja) Tahun 2022	112-113

Tabel 52	:	Harga Produsen Sektor Pertanian, Kelompok Buah-Buahan, (Pisang Barangan) Tahun 2022	114-115
Tabel 53	:	Harga Produsen Sektor Pertanian, Kelompok Buah-Buahan, (Pisang Kepok) Tahun 2022	116
Tabel 54	:	Harga Produsen Sektor Pertanian, Kelompok Buah-Buahan, (Sawo Besar Lokal) Tahun 2022	117
Tabel 55	:	Harga Produsen Sektor Pertanian, Kelompok Buah-Buahan, (Sawo Kecil Lokal) Tahun 2022	118
Tabel 56	:	Harga Produsen Sektor Pertanian, Kelompok Buah-Buahan, (Semangka Merah Ada Biji) Tahun 2022	119-120
Tabel 57	:	Harga Produsen Sektor Pertanian, Kelompok Buah-Buahan, (Salak Lokal) Tahun 2022	121

III. SUBSEKTOR TANAMAN PERKEBUNAN RAKYAT

KELOMPOK PERKEBUNAN RAKYAT

Tabel 58	:	Harga Produsen sektor Perkebunan, Kelompok Perkebunan Rakyat (Kelapa Tua Belum Dikupas) Tahun 2022	122-124
Tabel 59	:	Harga Produsen sektor Perkebunan, Kelompok Perkebunan Rakyat (Kelapa Muda Belum Dikupas) Tahun 2022	125-126
Tabel 60	:	Harga Produsen sektor Perkebunan, Kelompok Perkebunan Rakyat (Kopi Arabica Biji) Tahun 2022	127-128
Tabel 61	:	Harga Produsen sektor Perkebunan, Kelompok Perkebunan Rakyat (Kopi Robusta Biji) Tahun 2022	129
Tabel 62	:	Harga Produsen sektor Perkebunan, Kelompok Perkebunan Rakyat (Coklat Biji Kering) Tahun 2022	130-132
Tabel 63	:	Harga Produsen sektor Perkebunan, Kelompok Perkebunan Rakyat (Karet Jinton) Tahun 2022	133
Tabel 64	:	Harga Produsen sektor Perkebunan, Kelompok Perkebunan Rakyat (Karet Campur Cuka) Tahun 2022	134-135
Tabel 65	:	Harga Produsen sektor Perkebunan, Kelompok Perkebunan Rakyat (Karet Tidak Campur Cuka) Tahun 2022	136-137
Tabel 66	:	Harga Produsen sektor Perkebunan, Kelompok Perkebunan Rakyat (Cengkeh Biji Kering) Tahun 2022	138
Tabel 67	:	Harga Produsen sektor Perkebunan, Kelompok Perkebunan Rakyat (Kulit/Kayu Manis Kering) Tahun 2022	139

Tabel 68	:	Harga Produsen sektor Perkebunan, Kelompok Perkebunan Rakyat (Kemiri Dikupas) Tahun 2022	140
Tabel 69	:	Harga Produsen sektor Perkebunan, Kelompok Perkebunan Rakyat (Kelapa Sawit Tandan Buah Segar) Tahun 2022	141-143

IV. SUBSEKTOR PETERNAKAN

KELOMPOK PETERNAKAN

Tabel 70	:	Harga Produsen Sektor Pertanian, Kelompok Ternak Besar, (Sapi Potong Lokal) Tahun 2022	144-145
Tabel 71	:	Harga Produsen sektor Peternakan, Kelompok Ternak Besar (Kerbau Lokal) Tahun 2022	146-147
Tabel 72	:	Harga Produsen sektor Peternakan, Kelompok Ternak Kecil (Kambing Kacang) Tahun 2022	148-149
Tabel 73	:	Harga Produsen sektor Peternakan, Kelompok Ternak Kecil (Kambing Etawa) Tahun 2022	150
Tabel 74	:	Harga Produsen sektor Peternakan, Kelompok Ternak Kecil (Kambing Peranakan Etawa) Tahun 2022	151
Tabel 75	:	Harga Produsen sektor Peternakan, Kelompok Unggas (Biri-Biri/Domba) Tahun 2022	152-153
Tabel 76	:	Harga Produsen sektor Peternakan, Kelompok Unggas (Babi Lokal) Tahun 2022	154-155
Tabel 77	:	Harga Produsen sektor Peternakan, Kelompok Unggas (Ayam Kampung) Tahun 2022	156-158
Tabel 78	:	Harga Produsen sektor Peternakan, Kelompok Unggas (Ayam Ras/Potong) Tahun 2022	159-160
Tabel 79	:	Harga Produsen sektor Peternakan, Kelompok Unggas (Itik/Bebek Lokal) Tahun 2022	161-162
Tabel 80	:	Harga Produsen sektor Peternakan, Kelompok Hasil Peternakan (Itik Manila Lokal) Tahun 2022	163-164
Tabel 81	:	Harga Produsen sektor Peternakan, Kelompok Hasil Peternakan (Telur Ayam Kampung) Tahun 2022	165-166
Tabel 82	:	Harga Produsen sektor Peternakan, Kelompok Hasil Peternakan (Telur Ayam Ras) Tahun 2022	167-168
Tabel 83	:	Harga Produsen sektor Peternakan, Kelompok Hasil Peternakan (Telur Itik) Tahun 2022	169-170
Tabel 84	:	Harga Produsen sektor Peternakan, Kelompok Hasil Peternakan (Telur Puyuh) Tahun 2022	171

V. SUBSEKTOR PERIKANAN

KELOMPOK PENANGKAPAN DAN BUDIDAYA PERIKANAN DARAT

Tabel	85	:	Harga Produsen Sektor Perikanan Kelompok Budidaya Air Tawar (Ikan Lele Segar) Tahun 2022	172-174
Tabel	86	:	Harga Produsen Sektor Perikanan Kelompok Budidaya Air Tawar (Ikan Mas Segar) Tahun 2022	175-176
Tabel	87	:	Harga Produsen Sektor Perikanan Kelompok Budidaya Air Tawar (Ikan Mujair Segar) Tahun 2022	177-178
Tabel	88	:	Harga Produsen Sektor Perikanan Kelompok Budidaya Perikanan darat (Ikan Nila Segar) Tahun 2022	179-181
Tabel	89	:	Harga Produsen Sektor Perikanan Kelompok Penangkapan di Perairan Umum (Gabus Segar) Tahun 2022	182
Tabel	90	:	Harga Produsen Sektor Perikanan Kelompok Penangkapan di Perairan Umum (Mas Merah Segar) Tahun 2022	183
Tabel	91	:	Harga Produsen Sektor Perikanan Kelompok Penangkapan di Perairan Umum (Belut Segar) Tahun 2022	184
Tabel	92	:	Harga Produsen Sektor Perikanan Kelompok Penangkapan di Perairan Umum (Udang Galah) Tahun 2022	185
Tabel	93	:	Harga Produsen Sektor Perikanan Kelompok Penangkapan di Perairan Umum (Udang Putih) Tahun 2022	186

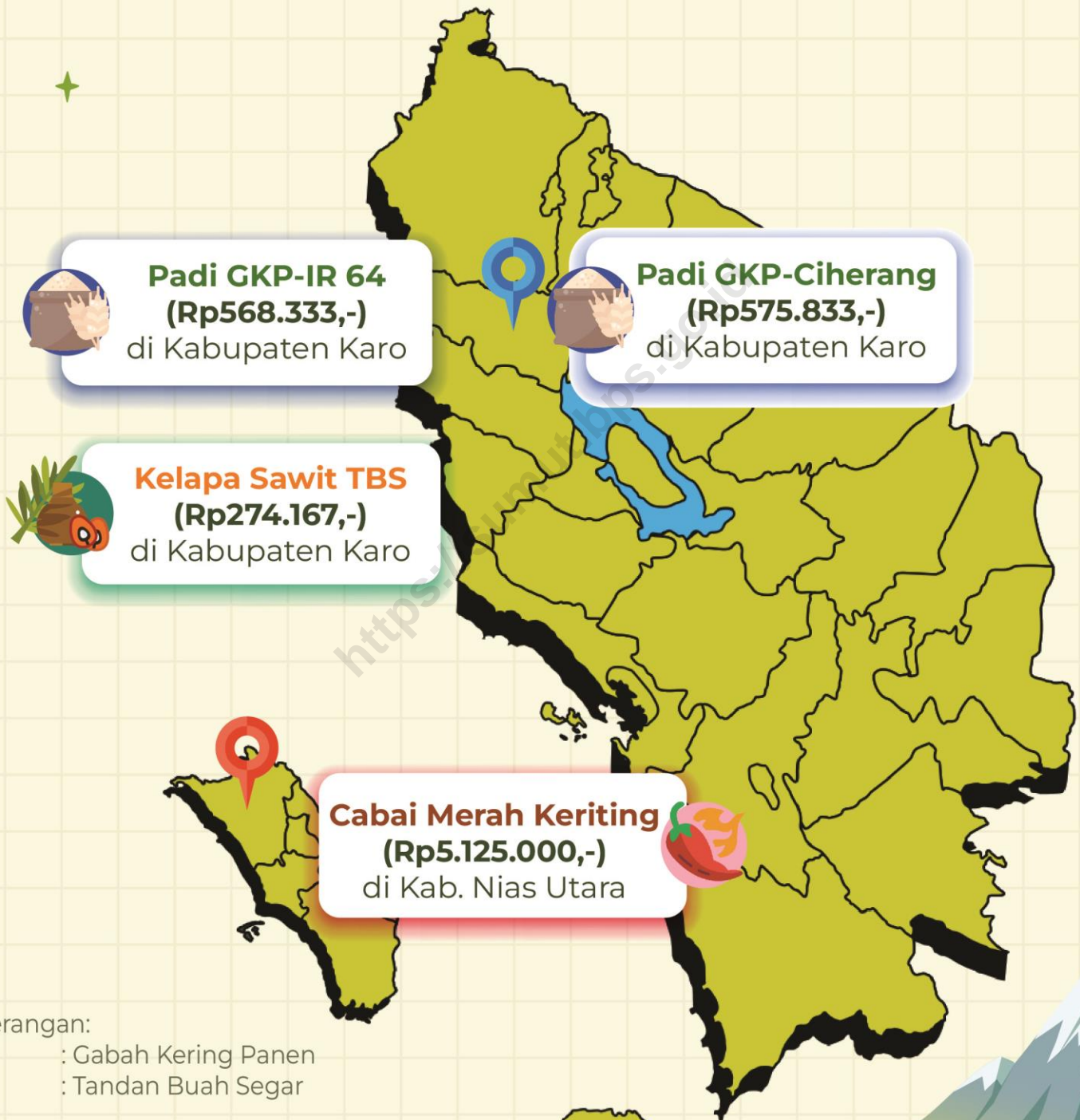
DAFTAR GRAFIK

	Halaman
Grafik 1 : Perkembangan Harga Jagung Pipilan Tahun 2022	10
Grafik 2 : Perkembangan Harga Cabe Merah Keriting Tahun 2022	12
Grafik 3 : Perkembangan Harga Kelapa Sawit Tahun 2022	13

<https://sumut.bps.go.id>

KONDISI HARGA PRODUSEN BEBERAPA KOMODITAS SEKTOR PERTANIAN SELAMA TAHUN 2022

HARGA RATA-RATA TERTINGGI (PER-100 KG)



Keterangan:

GKP : Gabah Kering Panen

TBS : Tandan Buah Segar

PENJELASAN RINGKAS

1.1 PENDAHULUAN

Perkembangan harga barang dan jasa pada wilayah perdesaan menjadi salah satu perhatian pemerintah dalam penentuan kebijakan khususnya pada level rumah tangga baik dari sisi produksi maupun konsumsi. Perubahan harga barang dan jasa ini pada gilirannya akan mempengaruhi pola produksi maupun pola konsumsi yang terjadi di masyarakat. Selain itu, adanya perubahan pendapatan masyarakat, pola penawaran dan permintaan barang dan jasa, serta perubahan sikap dan perilaku turut berperan dalam perubahan pola produksi dan konsumsi masyarakat selama beberapa tahun terakhir.

Pengumpulan data harga produsen sektor pertanian merupakan salah satu kegiatan yang setiap bulan dilakukan oleh Badan Pusat Statistik. Pengumpulan data tersebut dilakukan melalui Survei Harga Perdesaan. Data yang disajikan dalam publikasi ini meliputi periode Januari sampai dengan Desember 2022 yang mencakup lima subsektor yaitu:

1. Subsektor Tanaman Pangan (HD-1)
2. Subsektor Hortikultura (HD-2)
3. Subsektor Tanaman Perkebunan Rakyat (HD-3)
4. Subsektor Peternakan (HD-4)
5. Subsektor Perikanan (HD-5.1 & 5.2)

1.2 CAKUPAN DATA

Data harga dalam publikasi ini merupakan rekapitulasi data hasil pemantauan harga beberapa komoditas hasil pertanian subsektor tanaman pangan, subsektor hortikultura, subsektor tanaman perkebunan rakyat, subsektor peternakan, dan subsektor perikanan. Daerah yang dicakup meliputi seluruh kabupaten di Sumatera Utara, kecuali Kabupaten Pakpak Bharat.

1.3 METODE PENGUMPULAN DATA

Pengumpulan data survei harga produsen perdesaan dilakukan setiap tanggal 15-18 tiap bulan dengan wawancara langsung kepada responden yaitu dengan menanyakan harga transaksi barang/jasa pertanian antara tanggal 1 sampai dengan 15 bulan bersangkutan (periode pencatatan), dengan menggunakan Daftar HD-1, Daftar HD-2, Daftar HD-3, Daftar HD-4, Daftar HD-5.1, Daftar HD-5.2, dan Daftar HD-6.

Setiap Daftar HD digunakan untuk mencacah harga produsen pada subsektor tertentu di satu kecamatan terpilih. Satu kecamatan bisa terpilih menjadi sampel pada lebih dari satu jenis HD, bila kecamatan tersebut mempunyai potensi pertanian lebih dari satu subsektor. Namun, kecamatan yang mempunyai potensi pertanian pada beberapa subsektor, belum tentu menjadi kecamatan terpilih lebih dari satu jenis HD (bila ada kecamatan lain yang lebih potensi di kabupaten tersebut).

1.4 KONSEP DAN DEFINISI

Dalam pengumpulan data harga produsen konsep dan definisi beberapa variabel yang digunakan sebagai berikut:

1. Petani

Petani adalah orang yang mengusahakan usaha pertanian atas resiko sendiri dengan tujuan untuk dijual, baik sebagai petani pemilik maupun petani penggarap (sewa/kontrak/bagi hasil). Orang yang bekerja di sawah/ladang orang lain dengan mengharapkan upah (buruh tani) bukan termasuk petani. Begitu juga dengan orang yang menggembalakan ternak, tukang memberi makan ternak milik orang lain dengan mengharapkan upah, bukanlah peternak.

Berikut adalah beberapa gambaran yang dapat menyimpulkan atau mendefinisikan pengertian petani, yaitu:

- a. Seseorang atau sekelompok orang yang mengusahakan komoditas pertanian atas resiko sendiri ataupun bagi hasil dengan tujuan untuk dijual baik sebagian atau seluruhnya pada pertanian tanaman pangan, hortikultura, tanaman perkebunan rakyat, peternakan, perikanan dan kehutanan. Dalam hal ini termasuk ke dalam kategori petani adalah petani penyewa lahan, dan penggarap (bebas sewa maupun bagi hasil).
- b. Masyarakat nelayan (penangkap ikan di laut dan perairan umum) yang melakukan usahanya atas resiko sendiri termasuk dalam pengertian "Petani". Begitu juga orang yang mempunyai kolam/empang/tambak dan memelihara ikan untuk tujuan dijual (bukan untuk hiasan) dan mengurusnya sendiri atau bersama orang lain, yang dikategorikan sebagai pembudidaya ikan.

2. Harga Produsen

Yang dimaksud dengan harga produsen petani adalah harga yang diterima petani dari suatu komoditas pertanian yang dihasilkan petani produsen sebelum memasukkan biaya untuk transportasi atau pengangkutan dan pengepakan ke dalam harga

penjualannya, atau disebut *Farm Gate Price* (harga transaksi yang dilakukan di sawah/ladang/kebun/kolam/empang/ tambak setelah pemetikan atau panen).

3. Satuan

Satuan yang dipakai adalah satuan yang lazim untuk pembelian secara eceran maupun yang lazim untuk penjualan secara partai besar. Satuan dari masing-masing jenis barang harus mempunyai ukuran jelas, tegas, dan standar, sehingga mudah untuk dibandingkan baik antar waktu maupun antar daerah, misalnya: kg, kwintal (100 kg), meter, meter persegi, liter, dan sebagainya. Jika ada satuan lokal yang umumnya dipakai di daerah setempat dan tidak sesuai dengan satuan yang terdapat di dalam daftar isian, harus dikonversikan ke dalam satuan standar sesuai dengan daftar isian yang harus diisi.

<https://sumut.bps.go.id>

KONDISI HARGA PRODUSEN BEBERAPA KOMODITAS SEKTOR PERTANIAN SELAMA TAHUN 2022

HARGA RATA-RATA TERENDAH (PER-100 KG)

Keterangan:

GKP : Gabah Kering Panen

TBS : Tandan Buah Segar

Cabai Merah Keriting

(Rp3.277.500,-)

di Kab. Humbang
Hasundutan

Padi GKP-Ciherang

(Rp454.167,-)

di Kab. Simalungun

Padi GKP-IR 64

(Rp455.000,-)

di Kab. Tapanuli
Tengah

Kelapa Sawit TBS

(Rp100.833,-)

di Kab. Tapanuli
Selatan

ULASAN SINGKAT

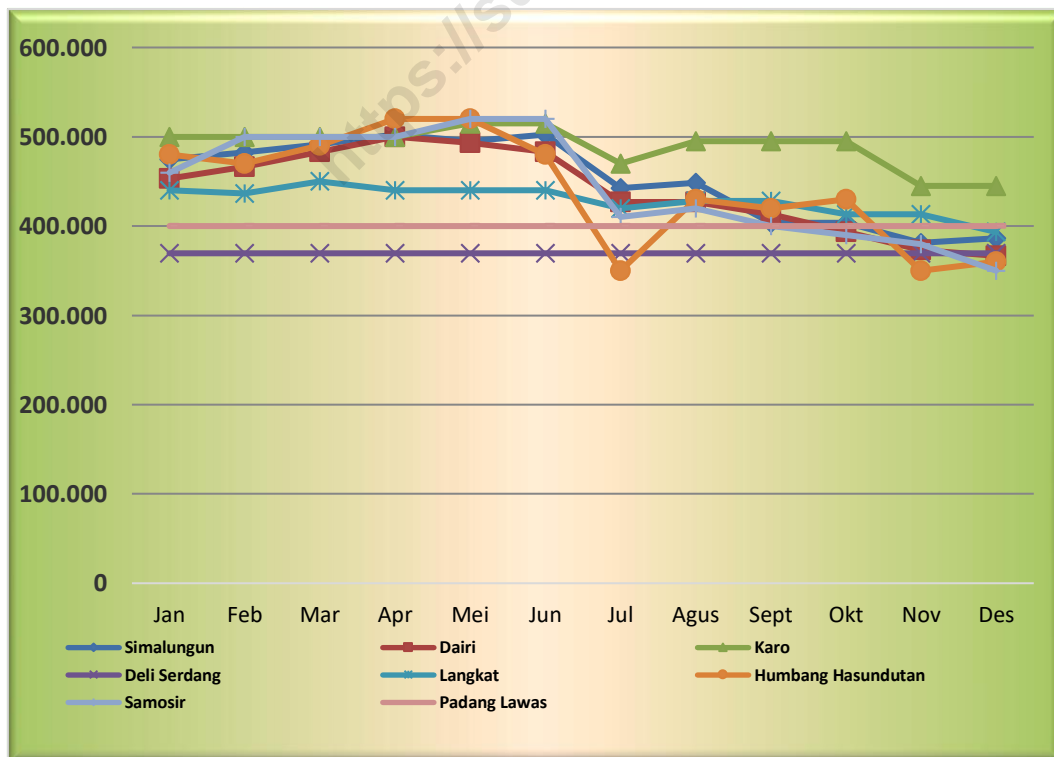
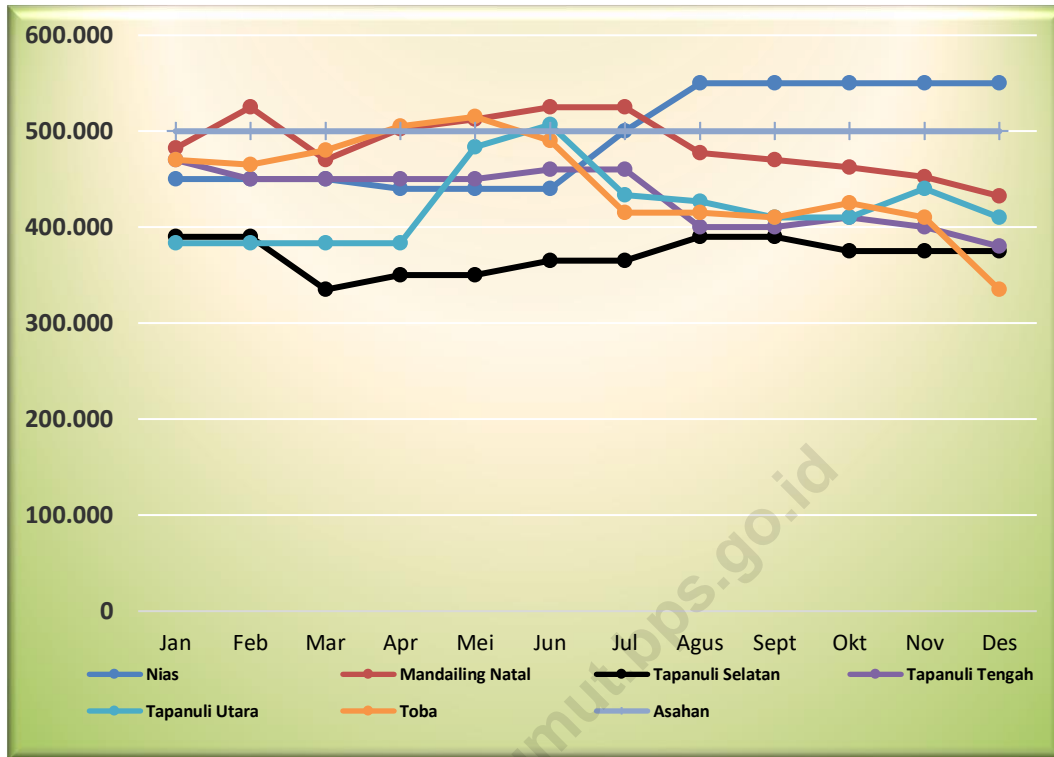
Selama tahun 2022, perkembangan harga produsen sektor pertanian secara umum mengalami kenaikan. Perbedaan pola fluktuasi harga yang terjadi di setiap kabupaten di Provinsi Sumatera Utara umumnya dipengaruhi oleh musim, perbedaan kualitas, dan lokasi tempat tinggal petani. Volume produksi berfluktuasi antar musim, terutama antara musim panen dan musim tanam. Pada musim panen, ketersediaan produk melimpah sehingga apabila permintaan konstan maka harga akan turun, sedangkan pada musim tanam ketersediaan produk sangat terbatas, apabila permintaan konstan maka harga akan naik.

Pada komoditas Gabah Kering Panen (GKP) varietas Ciherang, rata-rata harga produsen tertinggi terjadi di Kabupaten Karo sebesar Rp575.833,- per 100 kg dan harga rata-rata terendah terjadi di Kabupaten Simalungun sebesar Rp454.167,- per 100 kg. Dilihat dari perkembangan harga setiap bulan selama tahun 2022, harga tertinggi mencapai Rp600.000,- per 100 kg terjadi pada bulan November dan Desember di Kabupaten Karo. Harga terendah sebesar Rp430.000,- per 100 kg terjadi pada bulan Juni di Kabupaten Simalungun.

Pada komoditas Gabah Kering Panen (GKP) varietas IR64, rata-rata harga produsen tertinggi terjadi di Kabupaten Karo sebesar Rp568.333,- per 100 kg dan harga rata-rata terendah terjadi di Kabupaten Tapanuli Tengah sebesar Rp455.000,- per 100 kg. Harga tertinggi mencapai Rp580.000,- per 100 kg terjadi pada bulan Mei hingga Desember di Kabupaten Karo. Harga terendah sebesar Rp450.000,- per 100 kg terjadi pada bulan Januari hingga Maret di Kabupaten Batu Bara dan pada bulan Juli hingga Desember di Kabupaten Tapanuli Tengah.

Perkembangan harga kelompok palawija secara umum mengalami kenaikan selama tahun 2022. Pola perkembangan harga jagung pipilan kuning di setiap daerah dapat dilihat pada grafik 1. Rata-rata harga produsen tertinggi untuk komoditas jagung pipilan kuning terjadi di Kabupaten Asahan sebesar Rp500.000,- per 100 kg dan harga rata-rata terendah terjadi di Kabupaten Deli Serdang sebesar Rp369.500,- per 100 kg. Jika dilihat dari perkembangan harga setiap bulan selama tahun 2022, harga jagung pipilan kuning tertinggi mencapai Rp550.000,- per 100 kg terjadi pada bulan Agustus hingga Desember di Kabupaten Nias. Harga jagung pipilan kuning terendah sebesar Rp335.000,- per 100 kg terjadi pada bulan Maret di Kabupaten Tapanuli Selatan dan pada bulan Desember di Kabupaten Toba.

Grafik 1. Perkembangan Harga Jagung Pipilan Kuning Tahun 2022 (Rp/100 kg)



Perkembangan rata-rata harga kelompok sayur-sayuran selama periode tahun 2022 cenderung fluktuatif. Pola fluktuasi harga cabai merah keriting dapat dilihat pada grafik 2. Selama tahun 2022, harga rata-rata cabai merah keriting umumnya mengalami kenaikan pada semester pertama, sedangkan pada semester kedua, harga secara rata-rata cenderung mengalami penurunan. Fenomena pola fluktuasi harga cabai merah keriting terjadi di seluruh kabupaten yang menjadi sampel pencacahan.

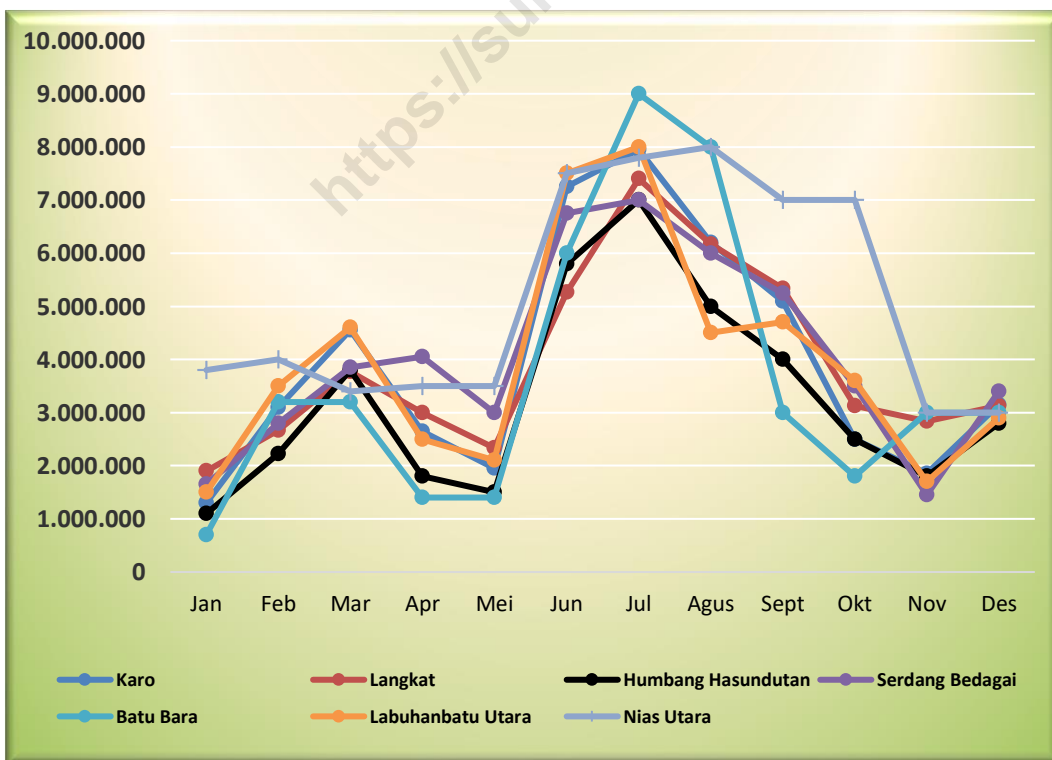
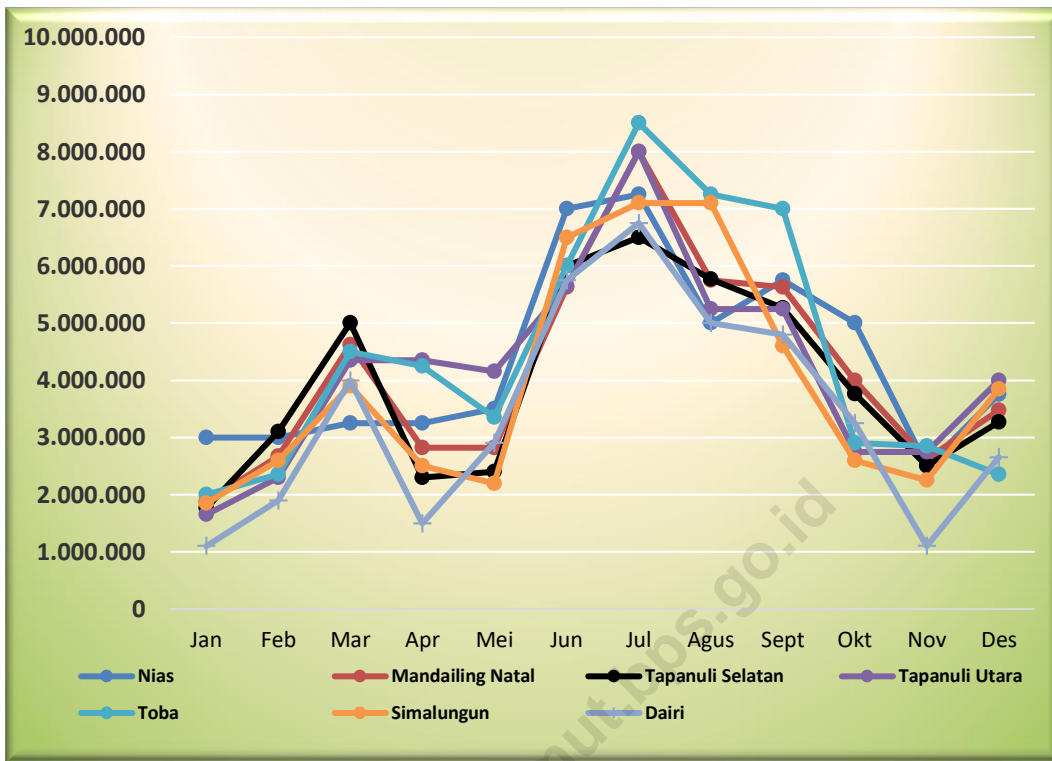
Pada komoditas cabai merah keriting, harga rata-rata tertinggi terjadi di Kabupaten Nias Utara, yaitu sebesar Rp5.125.000,- per 100 kg dan harga rata-rata terendah di Kabupaten Humbang Hasundutan, yaitu sebesar Rp3.277.500,- per 100 kg. Harga tertinggi selama tahun 2022, yaitu mencapai Rp9.000.000,- per 100 kg pada bulan Juli di Kabupaten Batu Bara. Harga terendah komoditas cabai merah keriting sebesar Rp700.000,- per 100 kg pada bulan Januari di Kabupaten Batu Bara.

Harga rata-rata tertinggi komoditas cabai hijau tahun 2022 terjadi di Kabupaten Tapanuli Utara, yaitu sebesar Rp4.158.333,- per 100 kg dan harga rata-rata terendah di Kabupaten Dairi sebesar Rp1.433.333,- per 100 kg. Harga tertinggi cabai hijau selama tahun 2022 mencapai Rp8.000.000,- per 100 kg terjadi pada bulan Juli di Kabupaten Padang Lawas. Harga terendah komoditas cabai hijau sebesar Rp400.000,- per 100 kg pada bulan Januari di Kabupaten Batu Bara.

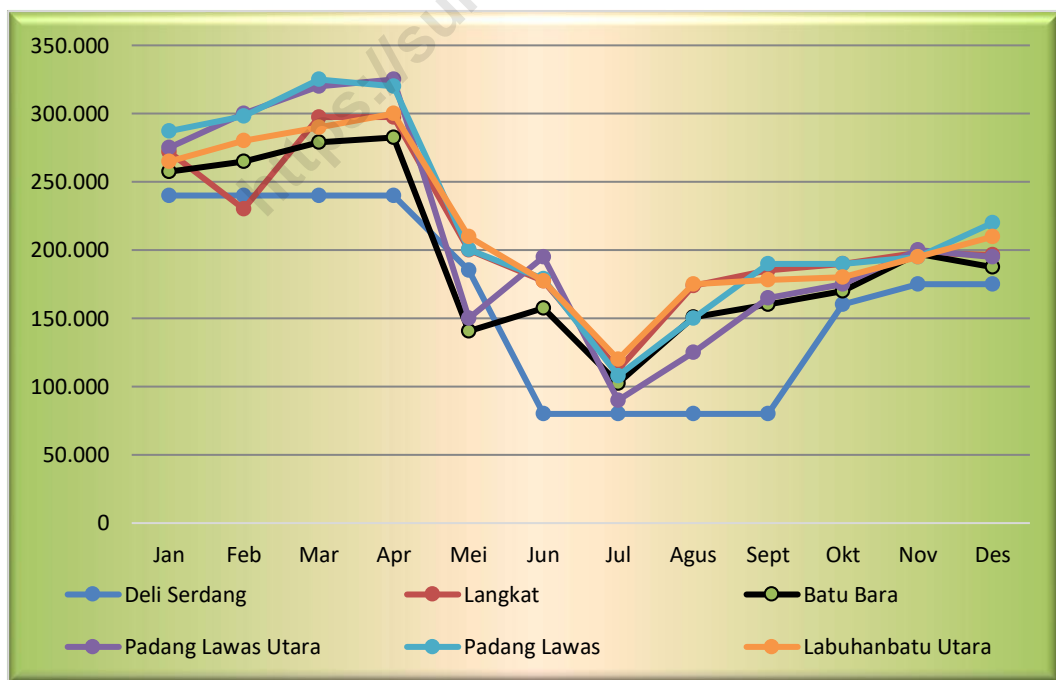
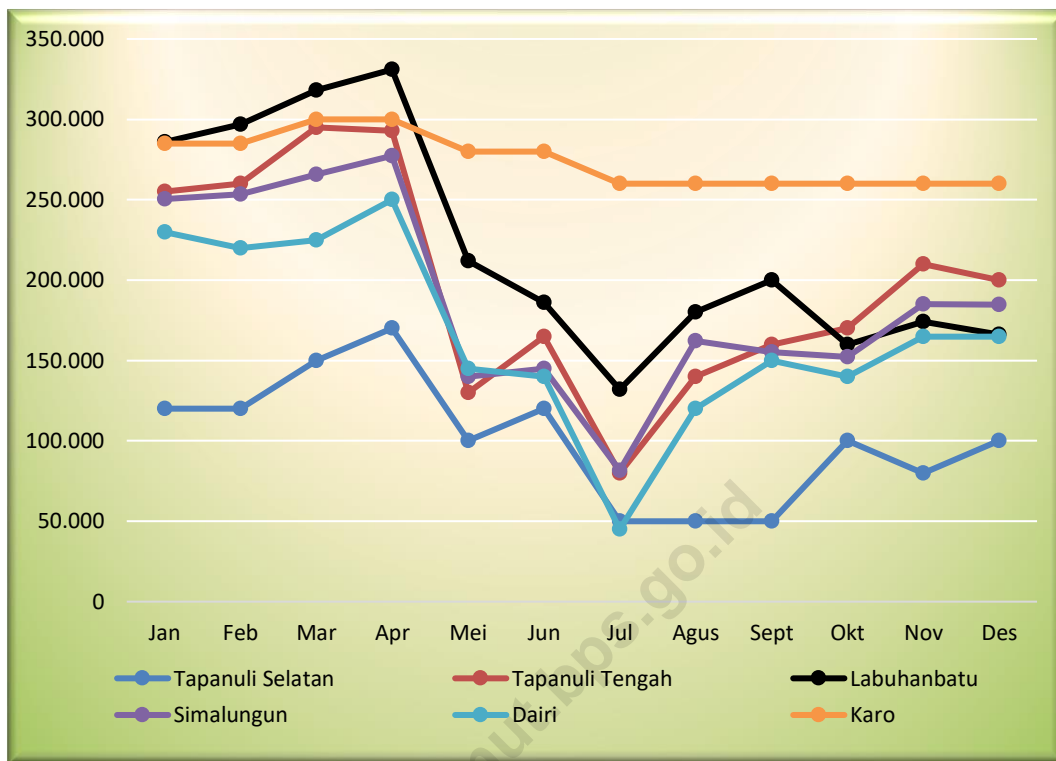
Pada komoditas cabai rawit, harga rata-rata tertinggi tahun 2022 sebesar Rp5.566.667,- per 100 kg terjadi di Kabupaten Batu Bara dan harga rata-rata terendah terjadi di Kabupaten Serdang Bedagai sebesar Rp1.200.000,- per 100 kg. Harga cabai rawit tertinggi selama tahun 2022, yaitu sebesar Rp9.000.000,- per 100 kg terjadi pada bulan Juli, Agustus, dan September di Kabupaten Labuhanbatu. Harga cabai rawit terendah sebesar Rp800.000,- per 100 kg terjadi pada bulan April di Kabupaten Humbang Hasundutan.

Komoditas cabai merah besar, harga rata-rata tertinggi terjadi di Kabupaten Deli Serdang, yaitu sebesar Rp5.233.333,- per 100 kg dan yang terendah di Kabupaten Langkat, yaitu sebesar Rp3.325.000,- per 100 kg. Jika dilihat perkembangan harga setiap bulan selama tahun 2022, harga tertinggi mencapai Rp9.500.000,- per 100 kg terjadi pada bulan Agustus di Kabupaten Samosir dan harga terendah sebesar Rp800.000,- per 100 kg terjadi pada bulan Januari di Kabupaten Dairi.

Grafik 2. Perkembangan Harga Cabai Merah Keriting Tahun 2022 (Rp/100 kg)



Grafik 3. Perkembangan Harga Kelapa Sawit Tahun 2022 (Rp/100 kg)



Harga tertinggi subsektor tanaman perkebunan rakyat selama tahun 2022 untuk komoditas kelapa sawit mencapai Rp331.000,- per 100 kg terjadi pada bulan April di Kabupaten Labuhanbatu. Sementara itu, harga terendah terjadi di Kabupaten Dairi pada bulan Juli sebesar Rp45.000,- per 100 kg. Harga rata-rata tertinggi terjadi di Kabupaten Karo sebesar Rp274.167,- per 100 kg dan harga rata-rata terendah di Kabupaten Tapanuli Selatan sebesar Rp100.833,- per 100 kg.

Pada subsektor peternakan kelompok ternak besar, selama tahun 2022 harga rata-rata tertinggi ternak sapi potong lokal terjadi di Kabupaten Mandailing Natal sebesar Rp19.166.667,- per ekor (250 kg) dan harga rata-rata terendah di Kabupaten Karo sebesar Rp12.500.000,- per ekor. Harga tertinggi mencapai Rp 20.000.000,- per ekor (250 kg) terjadi pada bulan Juli di Kabupaten Mandailing Natal, sedangkan harga terendah sebesar Rp12.500.000,- per ekor terjadi pada bulan Januari hingga Desember di Kabupaten Karo.

Pada subsektor peternakan kelompok ternak kecil, di tahun 2022 harga rata-rata tertinggi ternak kambing kacang terjadi di Kabupaten Mandailing Natal sebesar Rp2.408.333,- per ekor (15 kg) dan harga rata-rata terendah di Kabupaten Batu Bara sebesar Rp800.417,- per ekor. Harga kambing kacang tertinggi mencapai Rp2.550.000,- per ekor terjadi pada bulan Juli di Kabupaten Mandailing Natal dan harga terendah sebesar Rp750.000,- per ekor terjadi pada bulan Januari, Februari, dan Maret di Kabupaten Batu Bara.

Sementara untuk kelompok unggas, harga rata-rata tertinggi ternak ayam kampung terjadi di Kabupaten Humbang Hasundutan sebesar Rp130.000,- per ekor (1,5 kg) dan harga rata-rata terendah di Kabupaten Serdang Bedagai sebesar Rp56.938,- per ekor (1,5 kg). Jika dilihat perkembangan harga setiap bulan selama tahun 2022, harga tertinggi mencapai Rp150.000,- per ekor pada bulan September, Oktober, November, dan Desember di Kabupaten Humbang Hasundutan. Sementara itu, harga terendah sebesar Rp50.000,- per ekor terjadi pada bulan Januari di Kabupaten Langkat.

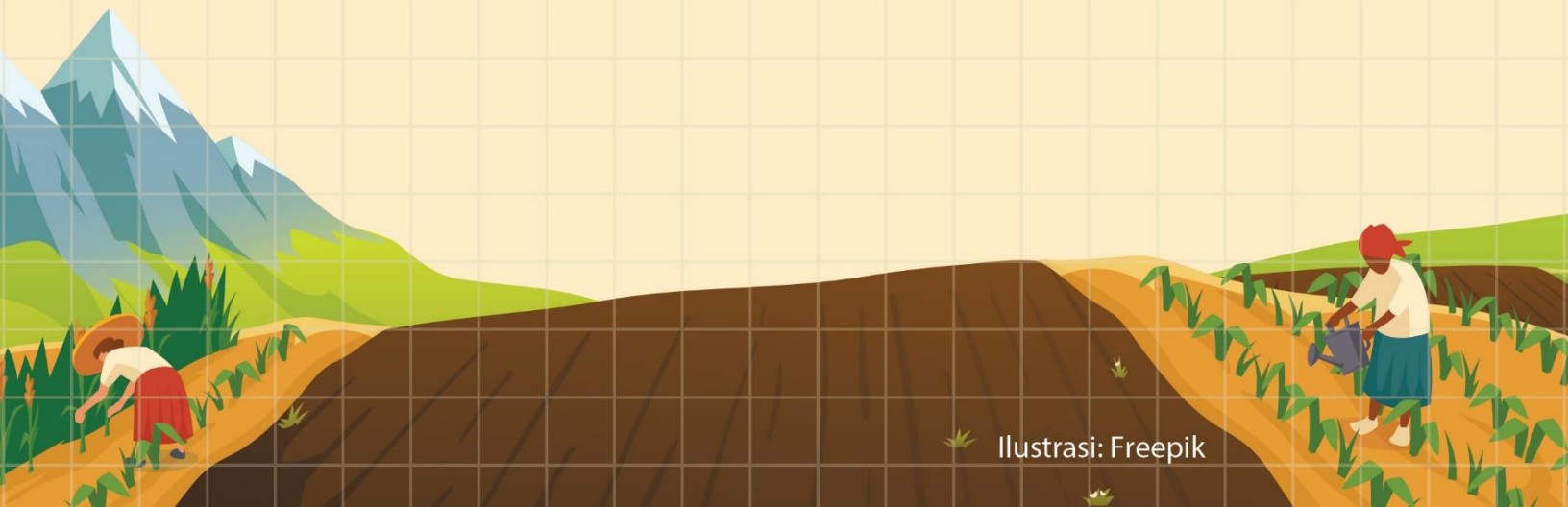
Subsektor perikanan kelompok budidaya air tawar selama tahun 2022, harga rata-rata tertinggi ikan lele mencapai Rp38.750,- per kg di Kabupaten Nias Selatan dan harga rata-rata terendah sebesar Rp15.083 per kg terjadi di Kabupaten Simalungun. Harga tertinggi mencapai Rp45.000,- per kg pada bulan November dan Desember di Kabupaten Nias Selatan. Sementara itu, harga ikan lele terendah sebesar Rp14.500,- per kg terjadi pada bulan Januari, Februari, dan Maret di Kabupaten Simalungun.

Untuk komoditas ikan mas, harga rata-rata tertinggi mencapai Rp41.583,- per kg di Kabupaten Dairi dan harga rata-rata terendah sebesar Rp27.750,- per kg terjadi di Kabupaten Asahan. Jika dilihat perkembangan harga setiap bulan selama tahun 2022, harga tertinggi mencapai Rp47.000,- per kg pada bulan Oktober, November, dan Desember di Kabupaten Dairi. Sementara itu, harga terendah sebesar Rp24.000,- per kg terjadi pada bulan Januari dan Februari di Kabupaten Asahan.

Untuk komoditas ikan mujair, harga rata-rata tertinggi mencapai Rp42.083,- per kg di Kabupaten Nias Selatan dan harga rata-rata terendah terjadi di Kabupaten Deli Serdang sebesar Rp16.000,- per kg. Jika dilihat perkembangan harga setiap bulan selama tahun 2022, harga tertinggi mencapai Rp47.500,- per kg terjadi pada bulan September di Kabupaten Tapanuli Selatan. Sementara itu, harga terendah sebesar Rp16.000,- per kg terjadi pada bulan Januari hingga Desember di Kabupaten Deli Serdang.

Untuk komoditas ikan nila, harga rata-rata tertinggi mencapai Rp43.438,- per kg di Kabupaten Tapanuli Selatan dan harga rata-rata terendah terjadi di Kabupaten Deli Serdang sebesar Rp15.000,- per kg. Dilihat perkembangan harga setiap bulan selama tahun 2022, harga tertinggi mencapai Rp52.200,- per kg terjadi pada bulan November dan Desember di Kabupaten Tapanuli Selatan. Sementara itu, harga terendah sebesar Rp15.000,- per kg terjadi pada bulan Januari hingga Desember di Kabupaten Deli Serdang.

DAFTAR TABEL



Tabel 1. Harga Produsen Sektor Pertanian Tahun 2022

Kelompok : Padi
 Jenis Barang : Gabah Kering Giling
 Kualitas : Ciherang
 Satuan : Rp / 100 Kg

Bulan	K a b u p a t e n					
	Mandailing Natal	Tapanuli Selatan	Tapanuli Utara	Toba	Simalungun	Dairi
(1)	(2)	(3)	(4)	(5)	(6)	(7)
Januari	480.000	500.000	510.000	572.700	560.000	515.000
Februari	485.000	500.000	510.000	572.700	560.000	515.000
Maret	505.000	475.000	510.000	572.700	560.000	515.000
April	485.000	450.000	560.000	550.000	550.000	515.000
Mei	480.000	450.000	560.000	550.000	535.000	515.000
Juni	490.000	480.000	560.000	550.000	530.000	515.000
Juli	490.000	500.000	600.000	550.000	530.000	515.000
Agustus	505.000	500.000	600.000	550.000	540.000	515.000
September	530.000	500.000	590.000	550.000	580.000	515.000
Oktober	535.000	550.000	590.000	570.000	580.000	515.000
November	525.000	550.000	600.000	570.000	575.000	565.000
Desember	545.000	550.000	600.000	600.000	565.000	615.000
Rata-Rata	504.583	500.417	565.833	563.175	555.417	527.500

Tabel 1. Harga Produsen Sektor Pertanian Tahun 2022

Kelompok : Padi
 Jenis Barang : Gabah Kering Giling
 Kualitas : Ciherang
 Satuan : Rp / 100 Kg

Lanjutan.....

Bulan	K a b u p a t e n				
	Karo	Deli Serdang	Langkat	Serdang Bedagai	Labuhanbatu Utara
(1)	(8)	(9)	(10)	(11)	(12)
Januari	600.000	597.500	500.000	600.000	530.000
Februari	600.000	597.500	520.000	600.000	530.000
Maret	600.000	597.500	520.000	600.000	530.000
April	600.000	597.500	520.000	600.000	530.000
Mei	600.000	597.500	520.000	600.000	535.000
Juni	600.000	597.500	520.000	600.000	520.000
Juli	600.000	597.500	520.000	600.000	520.000
Agustus	600.000	597.500	520.000	650.000	535.000
September	600.000	597.500	520.000	670.000	550.000
Oktober	600.000	625.000	520.000	670.000	550.000
November	650.000	624.000	520.000	650.000	530.000
Desember	650.000	624.000	550.000	630.000	550.000
Rata-Rata	608.333	604.208	520.833	622.500	534.167

Tabel 2. Harga Produsen Sektor Pertanian Tahun 2022

Kelompok : Padi
 Jenis Barang : Gabah Kering Giling
 Kualitas : IR.64
 Satuan : Rp / 100 Kg

Bulan	K a b u p a t e n			
	Mandailing Natal	Tapanuli Selatan	Toba	Labuhanbatu
(1)	(2)	(3)	(4)	(5)
Januari	520.000	500.000	572.700	500.000
Februari	523.333	500.000	572.700	500.000
Maret	536.667	475.000	572.700	500.000
April	523.333	450.000	550.000	500.000
Mei	513.333	450.000	550.000	500.000
Juni	520.000	480.000	550.000	500.000
Juli	510.000	500.000	550.000	500.000
Agustus	533.333	500.000	550.000	500.000
September	560.000	500.000	550.000	500.000
Oktober	563.333	550.000	570.000	500.000
November	546.667	550.000	570.000	500.000
Desember	560.000	550.000	600.000	500.000
Rata-rata	534.167	500.417	563.175	500.000

Tabel 2. Harga Produsen Sektor Pertanian Tahun 2022

Kelompok : Padi
 Jenis Barang : Gabah Kering Giling
 Kualitas : IR.64
 Satuan : Rp / 100 Kg

Lanjutan.....

Bulan	K a b u p a t e n			
	Dairi	Karo	Deli Serdang	Labuhanbatu Utara
(1)	(6)	(7)	(8)	(9)
Januari	500.000	600.000	595.000	530.000
Februari	500.000	600.000	595.000	530.000
Maret	500.000	600.000	595.000	530.000
April	500.000	600.000	595.000	530.000
Mei	500.000	600.000	595.000	535.000
Juni	500.000	600.000	595.000	520.000
Juli	500.000	600.000	595.000	520.000
Agustus	500.000	600.000	595.000	535.000
September	500.000	600.000	595.000	550.000
Oktober	500.000	600.000	645.000	550.000
November	600.000	650.000	643.000	530.000
Desember	700.000	650.000	643.000	550.000
Rata-rata	525.000	608.333	607.167	534.167

Tabel 3. Harga Produsen Sektor Pertanian Tahun 2022

Kelompok : Padi
 Jenis Barang : Gabah Kering Panen
 Kualitas : Ciherang
 Satuan : Rp / 100 Kg

Bulan	K a b u p a t e n					
	Mandailing Natal	Tapanuli Selatan	Tapanuli Tengah	Tapanuli Utara	Toba	Simalungun
(1)	(2)	(3)	(4)	(5)	(6)	(7)
Januari	450.000	473.333	460.000	470.000	483.300	455.000
Februari	460.000	478.333	460.000	470.000	483.300	445.000
Maret	460.000	478.333	460.000	470.000	483.300	450.000
April	455.000	461.667	460.000	510.000	483.300	445.000
Mei	455.000	465.000	460.000	520.000	483.300	440.000
Juni	455.000	458.667	460.000	520.000	483.300	430.000
Juli	455.000	466.667	450.000	550.000	483.300	440.000
Agustus	455.000	475.000	450.000	550.000	483.300	455.000
September	465.000	500.000	450.000	550.000	483.300	470.000
Oktober	475.000	516.667	450.000	550.000	483.300	480.000
November	475.000	520.000	450.000	570.000	491.600	475.000
Desember	475.000	506.667	450.000	530.000	491.600	465.000
Rata-rata	461.250	483.361	455.000	521.667	484.683	454.167

Tabel 3. Harga Produsen Sektor Pertanian Tahun 2022

Kelompok : Padi
 Jenis Barang : Gabah Kering Panen
 Kualitas : Ciherang
 Satuan : Rp / 100 Kg

Lanjutan.....

Bulan	K a b u p a t e n					
	Karo	Deli Serdang	Langkat	Serdang Bedagai	Batu Bara	Labuhanbatu Utara
(1)	(8)	(9)	(10)	(11)	(12)	(13)
Januari	550.000	442.000	450.000	492.500	450.000	540.000
Februari	560.000	442.000	470.000	492.500	450.000	540.000
Maret	560.000	442.000	470.000	492.500	450.000	540.000
April	560.000	442.000	470.000	497.500	470.000	470.000
Mei	580.000	442.000	470.000	482.500	470.000	470.000
Juni	580.000	442.000	470.000	492.500	470.000	470.000
Juli	580.000	442.000	470.000	487.500	470.000	470.000
Agustus	580.000	442.000	480.000	492.500	470.000	470.000
September	580.000	442.000	480.000	492.500	470.000	550.000
Oktober	580.000	520.000	480.000	492.500	510.000	520.000
November	600.000	519.200	480.000	507.500	510.000	520.000
Desember	600.000	519.200	480.000	502.500	510.000	540.000
Rata-rata	575.833	461.367	472.500	493.750	475.000	508.333

Tabel 4. Harga Produsen Sektor Pertanian Tahun 2022

Kelompok : Padi
 Jenis Barang : Gabah Kering Panen
 Kualitas : IR. 64
 Satuan : Rp / 100 Kg

Bulan	K a b u p a t e n						
	Mandailing Natal	Tapanuli Selatan	Tapanuli Tengah	Toba	Karo	Deli Serdang	Batu Bara
(1)	(2)	(3)	(4)	(5)	(6)	(7)	(8)
Januari	490.000	470.000	460.000	563.600	500.000	463.500	450.000
Februari	490.000	478.333	460.000	563.600	560.000	463.500	450.000
Maret	490.000	478.333	460.000	563.600	560.000	463.500	450.000
April	485.000	461.667	460.000	530.000	560.000	463.500	470.000
Mei	485.000	465.000	460.000	530.000	580.000	463.500	470.000
Juni	485.000	458.667	460.000	530.000	580.000	463.500	470.000
Juli	470.000	466.667	450.000	530.000	580.000	463.500	470.000
Agustus	490.000	475.000	450.000	530.000	580.000	463.500	470.000
September	515.000	495.000	450.000	530.000	580.000	463.500	470.000
Oktober	535.000	518.333	450.000	540.000	580.000	518.500	510.000
November	510.000	516.667	450.000	540.000	580.000	517.500	510.000
Desember	510.000	506.667	450.000	550.000	580.000	517.500	510.000
Rata-rata	496.250	482.528	455.000	541.733	568.333	477.083	475.000

Tabel 5. Harga Produsen Sektor Pertanian Tahun 2022

Kelompok : Padi
 Jenis Barang : Gabah Ketan Kering Panen
 Kualitas : Putih
 Satuan : Rp / 100 Kg

Bulan	Kabupaten	
	Tapanuli Selatan	Nias Utara
(1)	(2)	(3)
Januari	500.000	390.000
Februari	500.000	390.000
Maret	500.000	390.000
April	500.000	390.000
Mei	500.000	390.000
Juni	500.000	390.000
Juli	500.000	390.000
Agustus	500.000	390.000
September	500.000	390.000
Oktober	500.000	390.000
November	500.000	390.000
Desember	500.000	390.000
Rata-rata	500.000	390.000

Tabel 6. Harga Produsen Sektor Pertanian Tahun 2022

Kelompok : Palawija
 Jenis Barang : Jagung Ontongan
 Kualitas : Muda
 Satuan : Rp / 100 Kg

Bulan	K a b u p a t e n				
	Mandailing Natal	Tapanuli Selatan	Labuhanbatu	Deli Serdang	Langkat
(1)	(2)	(3)	(4)	(5)	(6)
Januari	300.000	320.000	400.000	200.000	330.000
Februari	300.000	320.000	400.000	200.000	280.000
Maret	300.000	320.000	400.000	200.000	180.000
April	300.000	320.000	450.000	200.000	120.000
Mei	300.000	320.000	450.000	200.000	120.000
Juni	300.000	320.000	450.000	200.000	230.000
Juli	300.000	320.000	450.000	200.000	350.000
Agustus	300.000	320.000	450.000	200.000	320.000
September	300.000	320.000	450.000	200.000	320.000
Oktober	300.000	320.000	450.000	200.000	170.000
November	300.000	320.000	450.000	200.000	220.000
Desember	300.000	320.000	450.000	200.000	240.000
Rata-Rata	300.000	320.000	437.500	200.000	240.000

Tabel 7. Harga Produsen Sektor Pertanian Tahun 2022

Kelompok : Palawija
 Jenis Barang : Jagung Ontongan
 Kualitas : Tua
 Satuan : Rp / 100 Kg

Bulan	K a b u p a t e n			
	Mandailing Natal	Asahan	Deli Serdang	Langkat
(1)	(2)	(3)	(4)	(5)
Januari	540.000	400.000	299.000	270.000
Februari	600.000	400.000	299.000	260.000
Maret	600.000	400.000	299.000	290.000
April	600.000	300.000	299.000	270.000
Mei	600.000	300.000	299.000	270.000
Juni	600.000	400.000	299.000	270.000
Juli	600.000	400.000	299.000	210.000
Agustus	600.000	400.000	299.000	230.000
September	600.000	400.000	299.000	230.000
Oktober	600.000	350.000	299.000	240.000
November	600.000	400.000	299.000	220.000
Desember	600.000	400.000	299.000	160.000
Rata-Rata	595.000	379.167	299.000	243.333

Tabel 8. Harga Produsen Sektor Pertanian Tahun 2022

Kelompok : Palawija
 Jenis Barang : Jagung Pipilan
 Kualitas : Kuning
 Satuan : Rp / 100 Kg

Bulan	K a b u p a t e n				
	Nias	Mandailing Natal	Tapanuli Selatan	Tapanuli Tengah	Tapanuli Utara
(1)	(2)	(3)	(4)	(5)	(6)
Januari	450.000	482.500	390.000	470.000	383.333
Februari	450.000	525.000	390.000	450.000	383.333
Maret	450.000	470.000	335.000	450.000	383.333
April	440.000	502.500	350.000	450.000	383.333
Mei	440.000	512.500	350.000	450.000	483.333
Juni	440.000	525.000	365.000	460.000	506.667
Juli	500.000	525.000	365.000	460.000	433.333
Agustus	550.000	477.500	390.000	400.000	426.667
September	550.000	470.000	390.000	400.000	410.000
Oktober	550.000	462.500	375.000	410.000	410.000
November	550.000	452.500	375.000	400.000	440.000
Desember	550.000	432.500	375.000	380.000	410.000
Rata-Rata	493.333	486.458	370.833	431.667	421.111

Tabel 8. Harga Produsen Sektor Pertanian Tahun 2022

Kelompok : Palawija
 Jenis Barang : Jagung Pipilan
 Kualitas : Kuning
 Satuan : Rp / 100 Kg

Lanjutan....

Bulan	K a b u p a t e n				
	Toba	Asahan	Simalungun	Dairi	Karo
(1)	(7)	(8)	(9)	(10)	(11)
Januari	470.000	500.000	475.000	453.333	500.000
Februari	465.000	500.000	482.500	466.667	500.000
Maret	480.000	500.000	491.250	483.333	500.000
April	505.000	500.000	502.500	500.000	500.000
Mei	515.000	500.000	495.000	493.333	515.000
Juni	490.000	500.000	502.500	483.333	515.000
Juli	415.000	500.000	442.500	426.667	470.000
Agustus	415.000	500.000	448.750	426.667	495.000
September	410.000	500.000	403.750	413.333	495.000
Oktober	425.000	500.000	403.750	393.333	495.000
November	410.000	500.000	381.250	373.333	445.000
Desember	335.000	500.000	386.250	366.667	445.000
Rata-Rata	444.583	500.000	451.250	440.000	489.583

Tabel 8. Harga Produsen Sektor Pertanian Tahun 2022

Kelompok : Palawija
 Jenis Barang : Jagung Pipilan
 Kualitas : Kuning
 Satuan : Rp / 100 Kg

Lanjutan....

Bulan	K a b u p a t e n				
	Deli Serdang	Langkat	Humbang Hasundutan	Samosir	Padang Lawas
(1)	(12)	(13)	(14)	(15)	(16)
Januari	369.500	440.000	480.000	460.000	400.000
Februari	369.500	436.667	470.000	500.000	400.000
Maret	369.500	450.000	490.000	500.000	400.000
April	369.500	440.000	520.000	500.000	400.000
Mei	369.500	440.000	520.000	520.000	400.000
Juni	369.500	440.000	480.000	520.000	400.000
Juli	369.500	420.000	350.000	410.000	400.000
Agustus	369.500	428.333	430.000	420.000	400.000
September	369.500	428.333	420.000	400.000	400.000
Oktober	369.500	413.333	430.000	390.000	400.000
November	369.500	413.333	350.000	380.000	400.000
Desember	369.500	393.333	360.000	350.000	400.000
Rata-Rata	369.500	428.611	441.667	445.833	400.000

Tabel 9. Harga Produsen Sektor Pertanian Tahun 2022

Kelompok : Palawija
 Jenis Barang : Ketela Pohon
 Kualitas : Tidak Pahit
 Satuan : Rp / 100 Kg

Bulan	K a b u p a t e n			
	Nias	Mandailing Natal	Tapanuli Selatan	Tapanuli Utara
(1)	(2)	(3)	(4)	(5)
Januari	300.000	325.000	200.000	110.000
Februari	300.000	325.000	200.000	110.000
Maret	300.000	325.000	225.000	110.000
April	300.000	325.000	235.000	110.000
Mei	300.000	325.000	235.000	110.000
Juni	300.000	325.000	210.000	110.000
Juli	300.000	300.000	235.000	116.667
Agustus	400.000	325.000	235.000	150.000
September	400.000	325.000	235.000	150.000
Oktober	400.000	325.000	250.000	150.000
November	400.000	350.000	275.000	150.000
Desember	400.000	350.000	275.000	160.000
Rata-Rata	341.667	327.083	234.167	128.056

Tabel 9. Harga Produsen Sektor Pertanian Tahun 2022

Kelompok : Palawija
 Jenis Barang : Ketela Pohon
 Kualitas : Tidak Pahit
 Satuan : Rp / 100 Kg

Lanjutan....

Bulan	K a b u p a t e n			
	Asahan	Simalungun	Langkat	Humbang Hasundutan
(1)	(6)	(7)	(8)	(9)
Januari	200.000	101.667	230.000	80.000
Februari	200.000	101.667	230.000	80.000
Maret	200.000	101.667	200.000	100.000
April	210.000	95.000	200.000	100.000
Mei	210.000	95.000	200.000	100.000
Juni	213.333	98.333	200.000	135.000
Juli	210.000	106.667	200.000	160.000
Agustus	210.000	100.000	200.000	110.000
September	210.000	106.667	200.000	180.000
Oktober	210.000	100.000	200.000	300.000
November	216.667	100.000	250.000	300.000
Desember	233.333	106.667	300.000	320.000
Rata-Rata	210.278	101.111	217.500	163.750

Tabel 9. Harga Produsen Sektor Pertanian Tahun 2022

Kelompok : Palawija
 Jenis Barang : Ketela Pohon
 Kualitas : Tidak Pahit
 Satuan : Rp / 100 Kg

Lanjutan....

Bulan	K a b u p a t e n			
	Batu Bara	Padang Lawas	Labuhanbatu Utara	Nias Utara
(1)	(10)	(11)	(12)	(13)
Januari	150.000	300.000	250.000	350.000
Februari	150.000	300.000	250.000	350.000
Maret	170.000	300.000	250.000	350.000
April	200.000	300.000	250.000	350.000
Mei	200.000	300.000	250.000	350.000
Juni	200.000	300.000	250.000	350.000
Juli	200.000	300.000	250.000	350.000
Agustus	200.000	300.000	250.000	350.000
September	200.000	300.000	300.000	350.000
Oktober	200.000	300.000	300.000	350.000
November	200.000	300.000	300.000	350.000
Desember	200.000	300.000	300.000	350.000
Rata-Rata	189.167	300.000	266.667	350.000

Tabel 10. Harga Produsen Sektor Pertanian Tahun 2022

Kelompok : Palawija
 Jenis Barang : Ketela Rambat
 Kualitas : Merah
 Satuan : Rp / 100 kg

Bulan	K a b u p a t e n					
	Mandailing Natal	Tapanuli Selatan	Simalungun	Karo	Langkat	Humbang Hasundutan
(1)	(2)	(3)	(4)	(5)	(6)	(7)
Januari	300.000	250.000	350.000	600.000	300.000	250.000
Februari	300.000	250.000	400.000	600.000	200.000	300.000
Maret	300.000	275.000	400.000	600.000	200.000	300.000
April	300.000	250.000	430.000	600.000	250.000	300.000
Mei	300.000	250.000	450.000	600.000	250.000	300.000
Juni	300.000	250.000	450.000	600.000	200.000	400.000
Juli	300.000	250.000	400.000	600.000	200.000	400.000
Agustus	300.000	250.000	400.000	600.000	170.000	350.000
September	300.000	250.000	400.000	600.000	170.000	350.000
Oktober	300.000	250.000	400.000	600.000	250.000	350.000
November	300.000	250.000	400.000	600.000	300.000	350.000
Desember	300.000	250.000	400.000	600.000	280.000	350.000
Rata-Rata	300.000	252.083	406.667	600.000	230.833	333.333

Tabel 11. Harga Produsen Sektor Pertanian Tahun 2022

Kelompok : Palawija
 Jenis Barang : Ketela Rambut
 Kualitas : Putih
 Satuan : Rp / 100 kg

Bulan	K a b u p a t e n						
	Mandailing Natal	Tapanuli Tengah	Tapanuli Utara	Karo	Langkat	Humbang Hasundutan	Padang Lawas
(1)	(2)	(3)	(4)	(5)	(6)	(7)	(8)
Januari	450.000	300.000	150.000	600.000	350.000	250.000	400.000
Februari	450.000	300.000	150.000	600.000	300.000	250.000	400.000
Maret	450.000	300.000	150.000	600.000	250.000	300.000	400.000
April	450.000	300.000	175.000	600.000	300.000	300.000	400.000
Mei	450.000	300.000	175.000	600.000	300.000	300.000	400.000
Juni	450.000	300.000	175.000	600.000	250.000	400.000	400.000
Juli	450.000	300.000	175.000	600.000	250.000	400.000	400.000
Agustus	450.000	300.000	175.000	600.000	230.000	350.000	400.000
September	450.000	400.000	175.000	600.000	230.000	350.000	400.000
Oktober	450.000	400.000	175.000	600.000	300.000	350.000	400.000
November	500.000	400.000	175.000	600.000	350.000	350.000	400.000
Desember	500.000	400.000	175.000	600.000	300.000	350.000	400.000
Rata-Rata	458.333	333.333	168.750	600.000	284.167	329.167	400.000

Tabel 12. Harga Produsen Sektor Pertanian Tahun 2022
Kelompok : Palawija
Jenis Barang : Ketela Rambat
Kualitas : Ungu
Satuan : Rp / 100 kg

Bulan	K a b u p a t e n			
	Mandailing Natal	Tapanuli Selatan	Tapanuli Utara	Asahan
(1)	(2)	(3)	(4)	(5)
Januari	450.000	300.000	150.000	400.000
Februari	450.000	300.000	150.000	400.000
Maret	450.000	325.000	150.000	335.000
April	450.000	300.000	150.000	365.000
Mei	450.000	300.000	150.000	365.000
Juni	450.000	300.000	150.000	370.000
Juli	450.000	325.000	150.000	350.000
Agustus	450.000	325.000	150.000	365.000
September	450.000	325.000	150.000	365.000
Oktober	450.000	325.000	150.000	375.000
November	500.000	325.000	150.000	365.000
Desember	500.000	325.000	150.000	365.000
Rata-Rata	458.333	314.583	150.000	368.333

Tabel 12. Harga Produsen Sektor Pertanian Tahun 2022
 Kelompok : Palawija
 Jenis Barang : Ketela Rambat
 Kualitas : Ungu
 Satuan : Rp / 100 kg

Lanjutan.....

Bulan	K a b u p a t e n				
	Simalungun	Karo	Langkat	Humbang Hasundutan	Samosir
(1)	(6)	(7)	(8)	(9)	(10)
Januari	210.000	600.000	350.000	275.000	150.000
Februari	210.000	600.000	300.000	300.000	150.000
Maret	210.000	600.000	250.000	350.000	150.000
April	210.000	600.000	300.000	350.000	150.000
Mei	210.000	600.000	300.000	360.000	150.000
Juni	210.000	600.000	250.000	475.000	150.000
Juli	210.000	600.000	250.000	475.000	150.000
Agustus	210.000	600.000	230.000	380.000	150.000
September	210.000	600.000	230.000	380.000	150.000
Oktober	210.000	600.000	300.000	380.000	150.000
November	210.000	600.000	350.000	380.000	150.000
Desember	210.000	600.000	300.000	380.000	150.000
Rata-Rata	210.000	600.000	284.167	373.750	150.000

Tabel 13. Harga Produsen Sektor Pertanian Tahun 2022
Kelompok : Palawija
Jenis Barang : Kacang Tanah
Kualitas : Belum dikupas
Satuan : Rp / 100 kg

Bulan	K a b u p a t e n				
	Mandailing Natal	Tapanuli Selatan	Tapanuli Tengah	Toba	Asahan
(1)	(2)	(3)	(4)	(5)	(6)
Januari	1.900.000	586.667	900.000	680.000	1.000.000
Februari	1.900.000	586.667	900.000	680.000	1.000.000
Maret	1.900.000	620.000	1.000.000	680.000	1.000.000
April	1.900.000	620.000	1.000.000	680.000	1.000.000
Mei	1.900.000	653.333	1.000.000	680.000	1.000.000
Juni	1.900.000	653.333	1.000.000	680.000	1.000.000
Juli	1.900.000	653.333	1.000.000	680.000	1.000.000
Agustus	1.900.000	636.667	1.000.000	680.000	1.000.000
September	1.900.000	636.667	1.000.000	680.000	1.000.000
Oktober	1.900.000	633.333	1.000.000	680.000	1.000.000
November	1.900.000	633.333	1.000.000	680.000	1.000.000
Desember	1.900.000	633.333	1.000.000	680.000	1.000.000
Rata-Rata	1.900.000	628.889	983.333	680.000	1.000.000

Tabel 13. Harga Produsen Sektor Pertanian Tahun 2022
Kelompok : Palawija
Jenis Barang : Kacang Tanah
Kualitas : Belum dikupas
Satuan : Rp / 100 kg

Lanjutan.....

Bulan	K a b u p a t e n				
	Simalungun	Dairi	Karo	Langkat	Padang Lawas
(1)	(7)	(8)	(9)	(10)	(11)
Januari	850.000	1.000.000	1.300.000	975.000	2.200.000
Februari	800.000	1.000.000	1.300.000	1.000.000	2.200.000
Maret	900.000	1.100.000	1.300.000	1.050.000	2.200.000
April	800.000	1.150.000	1.300.000	900.000	2.200.000
Mei	650.000	1.150.000	1.300.000	825.000	2.200.000
Juni	700.000	1.250.000	1.300.000	825.000	2.200.000
Juli	775.000	1.350.000	1.300.000	950.000	2.200.000
Agustus	750.000	1.350.000	1.300.000	1.000.000	2.200.000
September	650.000	1.600.000	1.300.000	1.000.000	2.200.000
Oktober	650.000	1.500.000	1.300.000	900.000	2.200.000
November	700.000	1.500.000	1.300.000	950.000	2.200.000
Desember	700.000	1.500.000	1.300.000	925.000	2.200.000
Rata-Rata	743.750	1.287.500	1.300.000	941.667	2.200.000

Tabel 14. Harga Produsen Sektor Pertanian Tahun 2022
Kelompok : Palawija
Jenis Barang : Kacang Tanah Kering
Kualitas : Dikupas
Satuan : Rp / 100 kg

Bulan	K a b u p a t e n			
	Mandailing Natal	Tapanuli Selatan	Tapanuli Utara	Asahan
(1)	(2)	(3)	(4)	(5)
Januari	2.800.000	2.266.667	2.600.000	2.500.000
Februari	2.800.000	2.266.667	2.500.000	2.500.000
Maret	2.800.000	2.300.000	2.600.000	2.500.000
April	2.800.000	2.266.667	2.500.000	2.500.000
Mei	2.800.000	2.300.000	2.500.000	2.500.000
Juni	2.800.000	2.333.333	3.616.667	2.500.000
Juli	2.800.000	2.333.333	3.783.333	2.500.000
Agustus	2.800.000	2.300.000	3.786.667	2.500.000
September	2.800.000	2.300.000	3.786.667	2.500.000
Oktober	2.800.000	2.300.000	3.786.667	2.500.000
November	2.800.000	2.300.000	3.786.667	2.500.000
Desember	2.800.000	2.333.333	3.786.667	2.500.000
Rata-Rata	2.800.000	2.300.000	3.252.778	2.500.000

Tabel 14. Harga Produsen Sektor Pertanian Tahun 2022
Kelompok : Palawija
Jenis Barang : Kacang Tanah Kering
Kualitas : Dikupas
Satuan : Rp / 100 kg

Lanjutan.....

Bulan	K a b u p a t e n			
	Karo	Langkat	Samosir	Padang Lawas
(1)	(6)	(7)	(8)	(9)
Januari	2.100.000	2.200.000	2.500.000	2.300.000
Februari	2.100.000	2.150.000	2.500.000	2.300.000
Maret	2.100.000	2.250.000	2.500.000	2.300.000
April	2.100.000	1.950.000	2.500.000	2.300.000
Mei	2.100.000	2.050.000	2.500.000	2.300.000
Juni	2.100.000	2.050.000	2.500.000	2.300.000
Juli	2.100.000	2.250.000	2.500.000	2.300.000
Agustus	2.100.000	2.350.000	2.500.000	2.300.000
September	2.100.000	2.350.000	2.500.000	2.300.000
Oktober	2.100.000	2.150.000	2.500.000	2.300.000
November	2.100.000	2.250.000	2.500.000	2.300.000
Desember	2.100.000	2.200.000	2.500.000	2.300.000
Rata-Rata	2.100.000	2.183.333	2.500.000	2.300.000

Tabel 15. Harga Produsen Sektor Pertanian Tahun 2022

Kelompok : Palawija
 Jenis Barang : Kacang Hijau
 Kualitas : Kering
 Satuan : Rp / 100 Kg

Bulan	K a b u p a t e n			
	Mandailing Natal	Tapanuli Selatan	Karo	Deli Serdang
(1)	(2)	(3)	(4)	(5)
Januari	2.550.000	2.050.000	2.500.000	1.500.000
Februari	2.550.000	2.050.000	2.500.000	1.500.000
Maret	2.450.000	2.050.000	2.500.000	1.500.000
April	2.450.000	2.050.000	2.500.000	1.500.000
Mei	2.450.000	2.150.000	2.500.000	1.500.000
Juni	2.450.000	2.150.000	2.500.000	1.500.000
Juli	2.450.000	2.150.000	2.500.000	1.500.000
Agustus	2.450.000	2.100.000	2.500.000	1.500.000
September	2.450.000	2.100.000	2.500.000	1.500.000
Oktober	2.450.000	2.050.000	2.500.000	1.500.000
November	2.450.000	2.050.000	2.500.000	1.500.000
Desember	2.450.000	2.150.000	2.500.000	1.500.000
Rata-Rata	2.466.667	2.091.667	2.500.000	1.500.000

Tabel 16. Harga Produsen Sektor Pertanian Tahun 2022

Kelompok : Sayur-sayuran
 Jenis Barang : Bawang Daun
 Kualitas : Segar
 Satuan : Rp / 100 Kg

Bulan	K a b u p a t e n			
	Nias	Mandailing Natal	Tapanuli Selatan	Tapanuli Utara
(1)	(2)	(3)	(4)	(5)
Januari	400.000	1.487.500	1.000.000	733.333
Februari	400.000	1.862.500	1.066.667	733.333
Maret	400.000	1.437.500	1.100.000	766.667
April	400.000	1.850.000	1.233.333	800.000
Mei	400.000	1.850.000	1.316.667	683.333
Juni	400.000	1.750.000	1.266.667	683.333
Juli	400.000	2.025.000	1.250.000	750.000
Agustus	400.000	1.650.000	1.200.000	750.000
September	400.000	1.450.000	1.066.667	750.000
Oktober	400.000	1.325.000	1.100.000	750.000
November	400.000	1.125.000	1.000.000	650.000
Desember	400.000	1.412.500	1.000.000	650.000
Rata-Rata	400.000	1.602.083	1.133.333	725.000

Tabel 16. Harga Produsen Sektor Pertanian Tahun 2022

Kelompok : Sayur-sayuran
 Jenis Barang : Bawang Daun
 Kualitas : Segar
 Satuan : Rp / 100 Kg

Lanjutan....

Bulan	K a b u p a t e n			
	Toba	Dairi	Karo	Humbang Hasundutan
(1)	(6)	(7)	(8)	(9)
Januari	750.000	650.000	1.800.000	800.000
Februari	825.000	650.000	1.800.000	900.000
Maret	700.000	700.000	600.000	700.000
April	800.000	700.000	1.300.000	700.000
Mei	900.000	750.000	600.000	1.100.000
Juni	1.100.000	700.000	1.800.000	1.400.000
Juli	900.000	700.000	500.000	700.000
Agustus	900.000	725.000	300.000	800.000
September	900.000	750.000	300.000	600.000
Oktober	900.000	750.000	500.000	500.000
November	850.000	650.000	1.500.000	1.000.000
Desember	800.000	700.000	2.200.000	600.000
Rata-Rata	860.417	702.083	1.100.000	816.667

Tabel 17. Harga Produsen Sektor Pertanian Tahun 2022

Kelompok : Sayur-sayuran
 Jenis Barang : Bawang Merah
 Kualitas : Besar
 Satuan : Rp / 100 Kg

Bulan	K a b u p a t e n			
	Mandailing Natal	Tapanuli Utara	Toba	Simalungun
(1)	(2)	(3)	(4)	(5)
Januari	2.450.000	1.850.000	2.200.000	1.800.000
Februari	2.750.000	2.550.000	2.340.000	2.000.000
Maret	2.900.000	2.900.000	2.100.000	2.150.000
April	3.000.000	2.750.000	2.000.000	2.200.000
Mei	3.500.000	3.700.000	2.000.000	2.300.000
Juni	4.200.000	4.500.000	2.000.000	2.400.000
Juli	4.450.000	4.350.000	2.500.000	2.400.000
Agustus	2.650.000	3.000.000	2.500.000	2.400.000
September	2.750.000	2.650.000	2.500.000	2.100.000
Oktober	2.100.000	2.650.000	2.500.000	2.100.000
November	2.000.000	2.750.000	2.500.000	2.100.000
Desember	1.900.000	2.750.000	2.500.000	2.000.000
Rata-Rata	2.887.500	3.033.333	2.303.333	2.162.500

Tabel 17. Harga Produsen Sektor Pertanian Tahun 2022

Kelompok : Sayur-sayuran
 Jenis Barang : Bawang Merah
 Kualitas : Besar
 Satuan : Rp / 100 Kg

Lanjutan....

Bulan	K a b u p a t e n				
	Dairi	Humbang Hasundutan	Samosir	Padang Lawas	Nias Utara
(1)	(6)	(7)	(8)	(9)	(10)
Januari	1.100.000	1.500.000	1.300.000	3.200.000	3.800.000
Februari	1.100.000	2.780.000	2.600.000	3.200.000	4.000.000
Maret	1.100.000	3.000.000	2.800.000	3.200.000	3.500.000
April	1.100.000	2.300.000	3.000.000	3.200.000	3.500.000
Mei	1.100.000	2.800.000	3.000.000	4.400.000	3.200.000
Juni	1.100.000	3.500.000	5.000.000	5.200.000	5.000.000
Juli	2.100.000	4.200.000	4.000.000	6.000.000	5.000.000
Agustus	2.700.000	2.000.000	1.600.000	6.000.000	5.000.000
September	2.700.000	2.800.000	1.600.000	4.000.000	5.000.000
Oktober	2.700.000	2.000.000	1.800.000	3.600.000	5.000.000
November	2.700.000	1.800.000	3.000.000	3.200.000	3.200.000
Desember	2.700.000	2.200.000	1.800.000	3.200.000	3.200.000
Rata-Rata	1.850.000	2.573.333	2.625.000	4.033.333	4.116.667

Tabel 18. Harga Produsen Sektor Pertanian Tahun 2022

Kelompok : Sayur-sayuran
 Jenis Barang : Bawang Merah
 Kualitas : Sedang
 Satuan : Rp / 100 Kg

Bulan	K a b u p a t e n			
	Mandailing Natal	Tapanuli Utara	Toba	Samosir
(1)	(2)	(3)	(4)	(5)
Januari	2.166.667	1.300.000	2.300.000	800.000
Februari	2.666.667	2.000.000	2.500.000	800.000
Maret	2.666.667	2.000.000	2.200.000	800.000
April	2.900.000	2.000.000	2.300.000	800.000
Mei	3.166.667	2.500.000	2.300.000	800.000
Juni	3.833.333	3.000.000	2.300.000	800.000
Juli	4.266.667	3.000.000	3.000.000	800.000
Agustus	2.666.667	2.000.000	3.000.000	1.000.000
September	2.700.000	2.500.000	3.000.000	1.000.000
Oktober	2.566.667	2.500.000	3.000.000	1.200.000
November	2.466.667	2.500.000	3.000.000	2.500.000
Desember	1.933.333	2.500.000	3.000.000	1.300.000
Rata-Rata	2.833.333	2.316.667	2.658.333	1.050.000

Tabel 18. Harga Produsen Sektor Pertanian Tahun 2022
Kelompok : Sayur-sayuran
Jenis Barang : Bawang Merah
Kualitas : Sedang
Satuan : Rp / 100 Kg

Lanjutan....

Bulan	K a b u p a t e n		
	Serdang Bedagai	Padang Lawas	Labuhanbatu Utara
(1)	(6)	(7)	(8)
Januari	1.800.000	2.000.000	2.800.000
Februari	2.500.000	2.000.000	2.800.000
Maret	2.500.000	3.000.000	2.800.000
April	2.000.000	3.000.000	2.800.000
Mei	3.200.000	4.000.000	2.800.000
Juni	3.500.000	4.400.000	2.800.000
Juli	4.000.000	5.200.000	2.800.000
Agustus	2.200.000	5.200.000	2.800.000
September	2.000.000	3.000.000	2.800.000
Oktober	2.500.000	2.800.000	2.800.000
November	1.700.000	2.400.000	2.800.000
Desember	1.700.000	2.400.000	2.800.000
Rata-Rata	2.466.667	3.283.333	2.800.000

Tabel 19. Harga Produsen Sektor Pertanian Tahun 2022

Kelompok : Sayur-sayuran
 Jenis Barang : Bawang Putih
 Kualitas : Kering
 Satuan : Rp / 100 Kg

Bulan	K a b u p a t e n				
	Mandailing Natal	Tapanuli Utara	Dairi	Padang Lawas	Nias Utara
(1)	(2)	(3)	(4)	(5)	(6)
Januari	2.550.000	2.200.000	1.900.000	2.400.000	3.000.000
Februari	2.800.000	2.700.000	1.900.000	2.400.000	3.200.000
Maret	2.550.000	2.600.000	1.900.000	3.000.000	3.400.000
April	2.550.000	2.800.000	1.900.000	3.000.000	3.400.000
Mei	2.800.000	2.500.000	1.900.000	3.800.000	3.400.000
Juni	2.800.000	2.000.000	1.900.000	3.800.000	5.000.000
Juli	2.900.000	1.800.000	2.000.000	4.000.000	5.000.000
Agustus	2.500.000	2.000.000	2.400.000	4.000.000	5.000.000
September	2.500.000	2.200.000	2.400.000	3.500.000	5.000.000
Oktober	2.600.000	2.200.000	2.400.000	3.000.000	5.000.000
November	2.600.000	1.900.000	2.400.000	3.000.000	3.800.000
Desember	2.600.000	2.200.000	2.400.000	3.000.000	3.800.000
Rata-Rata	2.645.833	2.258.333	2.116.667	3.241.667	4.083.333

Tabel 20. Harga Produsen Sektor Pertanian Tahun 2022
Kelompok : Sayur-Sayuran
Jenis Barang : Bayam
Kualitas : Segar
Satuan : Rp / 100 Kg

Bulan	K a b u p a t e n				
	Mandailing Natal	Tapanuli Selatan	Tapanuli Tengah	Tapanuli Utara	Toba
	(1)	(2)	(3)	(4)	(5)
Januari	762.500	283.333	600.000	450.000	600.000
Februari	762.500	333.333	600.000	450.000	600.000
Maret	762.500	333.333	600.000	450.000	700.000
April	662.500	366.667	600.000	450.000	700.000
Mei	662.500	400.000	600.000	450.000	700.000
Juni	687.500	366.667	600.000	500.000	700.000
Juli	687.500	333.333	600.000	500.000	700.000
Agustus	687.500	366.667	600.000	500.000	700.000
September	537.500	433.333	600.000	500.000	700.000
Oktober	537.500	400.000	600.000	500.000	800.000
November	537.500	416.667	600.000	500.000	800.000
Desember	587.500	500.000	900.000	500.000	800.000
Rata-Rata	656.250	377.778	625.000	479.167	708.333

Tabel 20. Harga Produsen Sektor Pertanian Tahun 2022
Kelompok : Sayur-Sayuran
Jenis Barang : Bayam
Kualitas : Segar
Satuan : Rp / 100 Kg

Lanjutan....

Bulan	K a b u p a t e n				
	Asahan	Simalungun	Dairi	Deli Serdang	Langkat
	(1)	(7)	(8)	(9)	(10)
Januari	500.000	450.000	325.000	413.333	625.000
Februari	283.333	450.000	325.000	413.333	600.000
Maret	366.667	450.000	325.000	413.333	625.000
April	266.667	300.000	325.000	413.333	550.000
Mei	266.667	300.000	325.000	413.333	450.000
Juni	350.000	300.000	325.000	413.333	485.000
Juli	300.000	170.000	325.000	413.333	495.000
Agustus	433.333	210.000	425.000	413.333	495.000
September	533.333	250.000	475.000	413.333	505.000
Oktober	450.000	300.000	475.000	413.333	515.000
November	766.667	300.000	475.000	436.667	550.000
Desember	800.000	400.000	475.000	436.667	550.000
Rata-Rata	443.056	323.333	383.333	417.222	537.083

Tabel 20. Harga Produsen Sektor Pertanian Tahun 2022
Kelompok : Sayur-Sayuran
Jenis Barang : Bayam
Kualitas : Segar
Satuan : Rp / 100 Kg

Lanjutan....

Bulan	K a b u p a t e n			
	Serdang Bedagai	Batu Bara	Padang Lawas	Nias Utara
	(12)	(13)	(14)	(15)
(1)				
Januari	420.000	500.000	700.000	950.000
Februari	420.000	800.000	700.000	950.000
Maret	420.000	800.000	700.000	1.000.000
April	445.000	600.000	750.000	1.000.000
Mei	495.000	500.000	800.000	1.000.000
Juni	495.000	500.000	900.000	1.000.000
Juli	495.000	500.000	900.000	1.000.000
Agustus	495.000	500.000	900.000	1.000.000
September	395.000	500.000	900.000	1.000.000
Oktober	395.000	500.000	900.000	1.000.000
November	495.000	500.000	900.000	1.000.000
Desember	545.000	500.000	900.000	1.000.000
Rata-Rata	459.583	558.333	829.167	991.667

Tabel 21. Harga Produsen Sektor Pertanian Tahun 2022
Kelompok : Sayur-Sayuran
Jenis Barang : Buncis
Kualitas : Segar
Satuan : Rp / 100 Kg

Bulan	K a b u p a t e n					
	Nias	Mandailing Natal	Tapanuli Selatan	Tapanuli Utara	Toba	Simalungun
	(1)	(2)	(3)	(4)	(5)	(6)
Januari	1.100.000	750.000	700.000	333.333	500.000	500.000
Februari	1.100.000	775.000	833.333	433.333	600.000	500.000
Maret	1.100.000	775.000	766.667	366.667	600.000	560.000
April	1.100.000	700.000	666.667	333.333	600.000	400.000
Mei	1.100.000	700.000	833.333	366.667	650.000	440.000
Juni	1.100.000	725.000	800.000	400.000	650.000	450.000
Juli	1.100.000	775.000	800.000	433.333	600.000	425.000
Agustus	1.100.000	600.000	600.000	400.000	600.000	400.000
September	1.100.000	625.000	666.667	433.333	600.000	500.000
Oktober	1.100.000	675.000	633.333	400.000	700.000	475.000
November	1.100.000	625.000	733.333	266.667	700.000	450.000
Desember	1.000.000	650.000	800.000	266.667	650.000	400.000
Rata-Rata	1.091.667	697.917	736.111	369.444	620.833	458.333

Tabel 21. Harga Produsen Sektor Pertanian Tahun 2022
Kelompok : Sayur-Sayuran
Jenis Barang : Buncis
Kualitas : Segar
Satuan : Rp / 100 Kg

Lanjutan....

Bulan	K a b u p a t e n				
	Dairi	Karo	Langkat	Humbang Hasundutan	Padang Lawas
	(1)	(8)	(9)	(10)	(11)
Januari	525.000	900.000	725.000	400.000	650.000
Februari	475.000	600.000	625.000	700.000	650.000
Maret	725.000	675.000	450.000	600.000	650.000
April	675.000	375.000	500.000	200.000	650.000
Mei	625.000	650.000	650.000	350.000	700.000
Juni	625.000	850.000	650.000	500.000	700.000
Juli	625.000	375.000	600.000	550.000	700.000
Agustus	575.000	350.000	550.000	300.000	700.000
September	725.000	650.000	525.000	500.000	700.000
Oktober	725.000	625.000	550.000	250.000	700.000
November	675.000	400.000	650.000	400.000	700.000
Desember	675.000	650.000	550.000	300.000	700.000
Rata-Rata	637.500	591.667	585.417	420.833	683.333

Tabel 22. Harga Produsen Sektor Pertanian Tahun 2022
Kelompok : Sayur-Sayuran
Jenis Barang : Cabai Hijau
Kualitas : Segar
Satuan : Rp / 100 Kg

Bulan	K a b u p a t e n					
	Mandailing Natal	Tapanuli Selatan	Tapanuli Utara	Labuhanbatu	Asahan	Simalungun
	(1)	(2)	(3)	(4)	(5)	(6)
Januari	1.833.333	1.600.000	3.000.000	2.000.000	1.800.000	1.216.667
Februari	1.733.333	2.166.667	3.000.000	2.200.000	2.400.000	1.716.667
Maret	3.566.667	2.566.667	4.400.000	2.200.000	2.800.000	2.316.667
April	2.333.333	1.433.333	4.400.000	2.200.000	2.000.000	1.333.333
Mei	2.166.667	1.733.333	4.400.000	2.200.000	2.000.000	1.233.333
Juni	3.733.333	4.000.000	4.300.000	2.250.000	5.000.000	3.333.333
Juli	5.500.000	4.166.667	4.400.000	3.000.000	6.000.000	4.000.000
Agustus	4.000.000	3.500.000	4.400.000	3.000.000	4.500.000	3.000.000
September	3.500.000	3.833.333	4.400.000	3.000.000	3.500.000	2.366.667
Oktober	2.566.667	2.566.667	4.400.000	3.000.000	3.000.000	1.633.333
November	1.800.000	2.100.000	4.400.000	2.000.000	2.000.000	1.466.667
Desember	1.933.333	1.833.333	4.400.000	2.500.000	3.000.000	2.166.667
Rata-Rata	2.888.889	2.625.000	4.158.333	2.462.500	3.166.667	2.148.611

Tabel 22. Harga Produsen Sektor Pertanian Tahun 2022
Kelompok : Sayur-Sayuran
Jenis Barang : Cabai Hijau
Kualitas : Segar
Satuan : Rp / 100 Kg

Lanjutan....

Bulan	K a b u p a t e n					
	Dairi	Karo	Deli Serdang	Langkat	Batu Bara	Padang Lawas
	(1)	(8)	(9)	(10)	(11)	(12)
Januari	1.100.000	950.000	1.500.000	1.350.000	400.000	1.600.000
Februari	1.100.000	1.700.000	1.500.000	1.200.000	1.600.000	2.000.000
Maret	1.100.000	2.250.000	1.500.000	2.550.000	1.600.000	3.000.000
April	1.100.000	1.200.000	1.500.000	1.950.000	1.100.000	2.000.000
Mei	1.100.000	1.350.000	1.500.000	1.500.000	1.100.000	3.000.000
Juni	1.100.000	3.700.000	4.100.000	2.900.000	5.000.000	6.000.000
Juli	2.600.000	4.200.000	4.100.000	3.900.000	5.000.000	8.000.000
Agustus	2.100.000	3.200.000	4.100.000	3.150.000	7.000.000	5.000.000
September	2.300.000	2.500.000	4.100.000	2.800.000	2.100.000	4.000.000
Oktober	1.200.000	1.850.000	4.100.000	2.150.000	1.800.000	3.000.000
November	900.000	1.300.000	4.100.000	1.450.000	1.500.000	2.600.000
Desember	1.500.000	1.700.000	4.100.000	1.850.000	1.500.000	3.000.000
Rata-Rata	1.433.333	2.158.333	3.016.667	2.229.167	2.475.000	3.600.000

Tabel 23. Harga Produsen Sektor Pertanian Tahun 2022
Kelompok : Sayur-Sayuran
Jenis Barang : Cabai Merah Besar
Kualitas : Segar
Satuan : Rp / 100 Kg

Bulan	K a b u p a t e n					
	Mandailing Natal	Tapanuli Selatan	Tapanuli Utara	Toba	Asahan	Simalungun
(1)	(2)	(3)	(4)	(5)	(6)	(7)
Januari	1.900.000	1.766.667	1.300.000	2.500.000	1.933.333	1.733.333
Februari	2.700.000	3.100.000	1.800.000	2.000.000	2.900.000	2.166.667
Maret	4.500.000	4.833.333	3.500.000	4.000.000	4.066.667	3.666.667
April	2.600.000	2.533.333	3.000.000	4.200.000	2.666.667	2.766.667
Mei	2.750.000	2.333.333	1.800.000	4.200.000	2.400.000	2.666.667
Juni	6.500.000	6.500.000	8.000.000	4.200.000	4.966.667	6.200.000
Juli	8.750.000	7.500.000	7.000.000	6.000.000	6.466.667	6.433.333
Agustus	5.100.000	5.600.000	4.500.000	6.000.000	5.333.333	5.433.333
September	4.850.000	5.266.667	3.800.000	6.000.000	4.500.000	4.666.667
Oktober	3.750.000	3.766.667	3.500.000	3.500.000	3.500.000	2.566.667
November	2.900.000	2.333.333	2.000.000	3.500.000	3.500.000	3.000.000
Desember	3.250.000	3.100.000	3.200.000	3.500.000	4.166.667	3.533.333
Rata-Rata	4.129.167	4.052.778	3.616.667	4.133.333	3.866.667	3.736.111

Tabel 23. Harga Produsen Sektor Pertanian Tahun 2022
Kelompok : Sayur-Sayuran
Jenis Barang : Cabai Merah Besar
Kualitas : Segar
Satuan : Rp / 100 Kg

Lanjutan....

Bulan	K a b u p a t e n				
	Dairi	Deli Serdang	Langkat	Samosir	Padang Lawas
	(1)	(8)	(9)	(10)	(11)
Januari	800.000	2.200.000	1.600.000	1.400.000	2.000.000
Februari	2.500.000	2.200.000	1.600.000	2.700.000	2.400.000
Maret	4.000.000	2.200.000	3.000.000	6.000.000	4.000.000
April	3.200.000	2.200.000	2.600.000	2.300.000	2.800.000
Mei	2.200.000	2.200.000	2.600.000	2.300.000	4.000.000
Juni	6.700.000	7.400.000	4.500.000	5.000.000	8.000.000
Juli	6.000.000	7.400.000	6.000.000	8.500.000	9.200.000
Agustus	5.000.000	7.400.000	5.500.000	9.500.000	6.000.000
September	4.500.000	7.400.000	5.000.000	3.000.000	6.000.000
Oktober	3.500.000	7.400.000	3.000.000	3.500.000	6.000.000
November	2.000.000	7.400.000	1.500.000	3.500.000	3.200.000
Desember	2.600.000	7.400.000	3.000.000	1.600.000	4.000.000
Rata-Rata	3.583.333	5.233.333	3.325.000	4.108.333	4.800.000

Tabel 24. Harga Produsen Sektor Pertanian Tahun 2022
Kelompok : Sayur-Sayuran
Jenis Barang : Cabai Merah Keriting
Kualitas : Segar
Satuan : Rp / 100 Kg

Bulan	K a b u p a t e n				
	Nias	Mandailing Natal	Tapanuli Selatan	Tapanuli Utara	Toba
	(1)	(2)	(3)	(4)	(5)
Januari	3.000.000	1.875.000	1.766.667	1.650.000	2.000.000
Februari	3.000.000	2.675.000	3.100.000	2.300.000	2.350.000
Maret	3.250.000	4.625.000	5.000.000	4.350.000	4.500.000
April	3.250.000	2.825.000	2.300.000	4.350.000	4.250.000
Mei	3.500.000	2.825.000	2.400.000	4.150.000	3.350.000
Juni	7.000.000	5.625.000	6.000.000	5.650.000	6.000.000
Juli	7.250.000	8.000.000	6.500.000	8.000.000	8.500.000
Agustus	5.000.000	5.750.000	5.766.667	5.250.000	7.250.000
September	5.750.000	5.625.000	5.266.667	5.250.000	7.000.000
Oktober	5.000.000	4.000.000	3.766.667	2.750.000	2.900.000
November	2.500.000	2.625.000	2.500.000	2.750.000	2.850.000
Desember	3.750.000	3.475.000	3.266.667	4.000.000	2.350.000
Rata-Rata	4.354.167	4.160.417	3.969.444	4.204.167	4.441.667

Tabel 24. Harga Produsen Sektor Pertanian Tahun 2022
Kelompok : Sayur-Sayuran
Jenis Barang : Cabai Merah Keriting
Kualitas : Segar
Satuan : Rp / 100 Kg

Lanjutan....

Bulan	K a b u p a t e n			
	Simalungun	Dairi	Karo	Langkat
	(1)	(7)	(8)	(9)
Januari	1.850.000	1.100.000	1.300.000	1.900.000
Februari	2.600.000	1.900.000	3.100.000	2.666.667
Maret	3.900.000	4.000.000	4.550.000	3.766.667
April	2.500.000	1.500.000	2.650.000	3.000.000
Mei	2.200.000	2.900.000	1.950.000	2.333.333
Juni	6.500.000	5.750.000	7.250.000	5.266.667
Juli	7.100.000	6.750.000	7.950.000	7.400.000
Agustus	7.100.000	5.000.000	6.200.000	6.166.667
September	4.600.000	4.800.000	5.100.000	5.333.333
Oktober	2.600.000	3.250.000	2.500.000	3.133.333
November	2.250.000	1.100.000	1.850.000	2.833.333
Desember	3.850.000	2.650.000	3.150.000	3.133.333
Rata-Rata	3.920.833	3.391.667	3.962.500	3.911.111

Tabel 24. Harga Produsen Sektor Pertanian Tahun 2022
 Kelompok : Sayur-Sayuran
 Jenis Barang : Cabai Merah Keriting
 Kualitas : Segar
 Satuan : Rp / 100 Kg

Lanjutan....

Bulan	K a b u p a t e n				
	Humbang Hasundutan	Serdang Bedagai	Batu Bara	Labuhanbatu Utara	Nias Utara
	(11)	(12)	(13)	(14)	(15)
Januari	1.100.000	1.650.000	700.000	1.500.000	3.800.000
Februari	2.230.000	2.800.000	3.200.000	3.500.000	4.000.000
Maret	3.800.000	3.850.000	3.200.000	4.600.000	3.400.000
April	1.800.000	4.050.000	1.400.000	2.500.000	3.500.000
Mei	1.500.000	3.000.000	1.400.000	2.100.000	3.500.000
Juni	5.800.000	6.750.000	6.000.000	7.500.000	7.500.000
Juli	7.000.000	7.000.000	9.000.000	8.000.000	7.800.000
Agustus	5.000.000	6.000.000	8.000.000	4.500.000	8.000.000
September	4.000.000	5.250.000	3.000.000	4.700.000	7.000.000
Oktober	2.500.000	3.500.000	1.800.000	3.600.000	7.000.000
November	1.800.000	1.450.000	3.000.000	1.700.000	3.000.000
Desember	2.800.000	3.400.000	3.000.000	2.900.000	3.000.000
Rata-Rata	3.277.500	4.058.333	3.641.667	3.925.000	5.125.000

Tabel 25. Harga Produsen Sektor Pertanian Tahun 2022
Kelompok : Sayur-sayuran
Jenis Barang : Cabai rawit
Kualitas : Campur
Satuan : Rp / 100 Kg

Bulan	K a b u p a t e n					
	Nias	Mandailing Natal	Tapanuli Selatan	Tapanuli Tengah	Tapanuli Utara	Toba
	(1)	(2)	(3)	(4)	(5)	(6)
Januari	4.750.000	4.025.000	3.833.333	3.000.000	3.750.000	2.550.000
Februari	4.250.000	4.000.000	2.666.667	3.100.000	3.500.000	2.850.000
Maret	3.750.000	3.400.000	3.166.667	2.500.000	2.750.000	2.700.000
April	4.000.000	2.950.000	2.633.333	2.100.000	2.850.000	3.350.000
Mei	3.750.000	3.025.000	2.900.000	2.200.000	3.500.000	2.750.000
Juni	6.000.000	3.375.000	4.233.333	4.000.000	3.750.000	4.250.000
Juli	6.250.000	6.375.000	5.400.000	6.800.000	6.750.000	7.000.000
Agustus	4.500.000	3.275.000	3.666.667	3.000.000	4.250.000	5.000.000
September	5.500.000	3.675.000	4.600.000	2.600.000	4.000.000	5.500.000
Oktober	5.000.000	2.700.000	2.600.000	2.000.000	4.000.000	2.650.000
November	2.500.000	2.525.000	2.666.667	2.000.000	2.250.000	2.600.000
Desember	4.500.000	3.037.500	3.166.667	2.100.000	3.500.000	3.850.000
Rata-Rata	4.562.500	3.530.208	3.461.111	2.950.000	3.737.500	3.754.167

Tabel 25. Harga Produsen Sektor Pertanian Tahun 2022
Kelompok : Sayur-sayuran
Jenis Barang : Cabai rawit
Kualitas : Campur
Satuan : Rp / 100 Kg

Lanjutan....

Bulan	K a b u p a t e n					
	Labuhanbatu	Asahan	Simalungun	Dairi	Karo	Langkat
	(1)	(8)	(9)	(10)	(11)	(12)
Januari	2.200.000	2.500.000	2.633.333	3.166.667	4.350.000	4.333.333
Februari	3.200.000	3.000.000	2.366.667	2.533.333	2.800.000	3.333.333
Maret	3.200.000	3.000.000	2.566.667	2.600.000	2.550.000	4.466.667
April	3.300.000	2.000.000	1.866.667	1.400.000	1.800.000	3.066.667
Mei	3.300.000	2.200.000	2.266.667	2.300.000	2.250.000	2.833.333
Juni	7.000.000	3.500.000	3.766.667	3.833.333	4.100.000	5.166.667
Juli	9.000.000	7.000.000	4.666.667	5.200.000	4.450.000	5.833.333
Agustus	9.000.000	3.000.000	3.566.667	3.133.333	3.150.000	4.500.000
September	9.000.000	3.000.000	3.333.333	3.833.333	3.250.000	4.500.000
Oktober	2.400.000	2.000.000	2.033.333	3.000.000	2.150.000	3.633.333
November	2.000.000	2.000.000	2.033.333	1.383.333	1.700.000	2.566.667
Desember	3.000.000	3.000.000	3.833.333	3.300.000	3.600.000	3.766.667
Rata-Rata	4.716.667	3.016.667	2.911.111	2.973.611	3.012.500	4.000.000

Tabel 25. Harga Produsen Sektor Pertanian Tahun 2022
Kelompok : Sayur-sayuran
Jenis Barang : Cabai rawit
Kualitas : Campur
Satuan : Rp / 100 Kg

Lanjutan....

Bulan	K a b u p a t e n					
	Humbang Hasundutan	Samosir	Serdang Bedagai	Batu Bara	Padang Lawas	Nias Utara
	(14)	(15)	(16)	(17)	(18)	(19)
Januari	3.300.000	2.000.000	1.200.000	3.800.000	3.200.000	4.800.000
Februari	2.000.000	1.800.000	1.200.000	3.000.000	4.400.000	4.500.000
Maret	2.400.000	2.800.000	1.200.000	3.000.000	3.200.000	3.400.000
April	800.000	1.500.000	1.200.000	2.000.000	2.800.000	3.500.000
Mei	1.575.000	2.500.000	1.200.000	2.000.000	4.000.000	3.500.000
Juni	3.100.000	4.000.000	1.200.000	5.000.000	4.000.000	6.500.000
Juli	6.100.000	4.000.000	1.200.000	8.000.000	6.200.000	7.000.000
Agustus	3.500.000	4.000.000	1.200.000	8.000.000	4.000.000	6.500.000
September	4.200.000	3.000.000	1.200.000	8.000.000	3.500.000	6.000.000
Oktober	1.800.000	3.000.000	1.200.000	8.000.000	3.600.000	6.000.000
November	1.400.000	2.500.000	1.200.000	8.000.000	2.000.000	3.000.000
Desember	4.200.000	3.000.000	1.200.000	8.000.000	2.800.000	3.000.000
Rata-Rata	2.864.583	2.841.667	1.200.000	5.566.667	3.641.667	4.808.333

Tabel 26. Harga Produsen Sektor Pertanian Tahun 2022
Kelompok : Sayur-Sayuran
Jenis Barang : Kangkung
Kualitas : Segar
Satuan : Rp / 100 Kg

Bulan	K a b u p a t e n					
	Nias	Mandailing Natal	Tapanuli Selatan	Tapanuli Tengah	Tapanuli Utara	Toba
	(1)	(2)	(3)	(4)	(5)	(6)
Januari	350.000	387.500	183.333	400.000	700.000	400.000
Februari	350.000	412.500	216.667	400.000	700.000	400.000
Maret	375.000	412.500	216.667	400.000	700.000	500.000
April	400.000	437.500	316.667	400.000	700.000	500.000
Mei	400.000	437.500	233.333	400.000	700.000	500.000
Juni	400.000	437.500	200.000	400.000	800.000	500.000
Juli	400.000	437.500	200.000	400.000	800.000	500.000
Agustus	400.000	437.500	233.333	400.000	800.000	500.000
September	400.000	437.500	216.667	400.000	800.000	500.000
Oktober	400.000	437.500	200.000	400.000	800.000	500.000
November	400.000	450.000	300.000	400.000	800.000	500.000
Desember	400.000	450.000	266.667	750.000	800.000	500.000
Rata-Rata	389.583	431.250	231.944	429.167	758.333	483.333

Tabel 26. Harga Produsen Sektor Pertanian Tahun 2022
Kelompok : Sayur-Sayuran
Jenis Barang : Kangkung
Kualitas : Segar
Satuan : Rp / 100 Kg

Lanjutan....

Bulan	K a b u p a t e n					
	Labuhanbatu	Asahan	Simalungun	Dairi	Deli Serdang	Langkat
	(1)	(8)	(9)	(10)	(11)	(12)
Januari	150.000	300.000	250.000	323.333	380.000	350.000
Februari	150.000	150.000	150.000	300.000	380.000	350.000
Maret	150.000	153.333	100.000	340.000	380.000	350.000
April	150.000	190.000	150.000	373.333	380.000	350.000
Mei	150.000	233.333	150.000	373.333	380.000	350.000
Juni	150.000	266.667	250.000	380.000	380.000	350.000
Juli	150.000	250.000	200.000	386.667	380.000	350.000
Agustus	150.000	250.000	150.000	336.667	380.000	350.000
September	150.000	266.667	150.000	336.667	380.000	350.000
Oktober	150.000	283.333	200.000	420.000	380.000	350.000
November	150.000	350.000	350.000	386.667	392.500	350.000
Desember	150.000	416.667	300.000	386.667	392.500	350.000
Rata-Rata	150.000	259.167	200.000	361.944	382.083	350.000

Tabel 26. Harga Produsen Sektor Pertanian Tahun 2022
Kelompok : Sayur-Sayuran
Jenis Barang : Kangkung
Kualitas : Segar
Satuan : Rp / 100 Kg

Lanjutan....

Bulan	K a b u p a t e n				
	Serdang Bedagai	Batu Bara	Padang Lawas	Labuhanbatu Utara	Nias Utara
	(14)	(15)	(16)	(17)	(18)
Januari	375.000	100.000	550.000	300.000	400.000
Februari	350.000	100.000	550.000	300.000	400.000
Maret	350.000	300.000	550.000	300.000	400.000
April	300.000	400.000	600.000	300.000	400.000
Mei	350.000	400.000	600.000	300.000	400.000
Juni	350.000	400.000	650.000	350.000	400.000
Juli	300.000	400.000	700.000	350.000	400.000
Agustus	300.000	400.000	700.000	350.000	400.000
September	275.000	500.000	700.000	350.000	400.000
Oktober	275.000	500.000	700.000	210.000	400.000
November	275.000	500.000	700.000	210.000	400.000
Desember	300.000	500.000	700.000	210.000	400.000
Rata-Rata	316.667	375.000	641.667	294.167	400.000

Tabel 27. Harga Produsen Sektor Pertanian Tahun 2022
Kelompok : Sayur-Sayuran
Jenis Barang : Kacang Panjang
Kualitas : Segar
Satuan : Rp / 100 Kg

Bulan	K a b u p a t e n					
	Nias	Mandailing Natal	Tapanuli Selatan	Tapanuli Tengah	Tapanuli Utara	Toba
	(1)	(2)	(3)	(4)	(5)	(6)
Januari	700.000	775.000	566.667	600.000	466.667	450.000
Februari	700.000	737.500	600.000	600.000	566.667	600.000
Maret	700.000	687.500	533.333	600.000	566.667	400.000
April	725.000	650.000	450.000	500.000	466.667	550.000
Mei	725.000	675.000	633.333	540.000	466.667	600.000
Juni	725.000	675.000	600.000	540.000	433.333	600.000
Juli	775.000	700.000	600.000	540.000	466.667	550.000
Agustus	800.000	650.000	400.000	600.000	566.667	550.000
September	750.000	687.500	500.000	600.000	600.000	550.000
Oktober	750.000	675.000	533.333	600.000	600.000	550.000
November	750.000	700.000	533.333	600.000	633.333	550.000
Desember	750.000	712.500	566.667	600.000	633.333	500.000
Rata-Rata	737.500	693.750	543.056	576.667	538.889	537.500

Tabel 27. Harga Produsen Sektor Pertanian Tahun 2022
Kelompok : Sayur-Sayuran
Jenis Barang : Kacang Panjang
Kualitas : Segar
Satuan : Rp / 100 Kg

Lanjutan....

Bulan	K a b u p a t e n					
	Asahan	Simalungun	Dairi	Deli Serdang	Langkat	Humbang Hasundutan
	(8)	(9)	(10)	(11)	(12)	(13)
Januari	300.000	700.000	600.000	520.000	424.000	683.333
Februari	500.000	475.000	500.000	493.333	424.000	383.333
Maret	500.000	225.000	400.000	496.667	424.000	266.667
April	500.000	325.000	300.000	510.000	424.000	333.333
Mei	460.000	450.000	280.000	513.333	424.000	533.333
Juni	455.000	537.500	300.000	536.667	468.000	483.333
Juli	455.000	287.500	300.000	540.000	444.000	566.667
Agustus	455.000	262.500	200.000	506.667	444.000	283.333
September	455.000	237.500	150.000	640.000	444.000	333.333
Oktober	455.000	375.000	200.000	473.333	444.000	400.000
November	455.000	500.000	450.000	440.000	434.000	550.000
Desember	455.000	712.500	800.000	473.333	434.000	866.667
Rata-Rata	453.750	423.958	373.333	511.944	436.000	473.611

Tabel 27. Harga Produsen Sektor Pertanian Tahun 2022
Kelompok : Sayur-Sayuran
Jenis Barang : Kacang Panjang
Kualitas : Segar
Satuan : Rp / 100 Kg

Lanjutan....

Bulan (1)	Humbang Hasundutan (14)	Serdang Bedagai (15)	Batu Bara (16)	Padang Lawas (17)	Labuhanbatu Utara (18)	Nias Utara (19)
	Januari	1.300.000	600.000	850.000	800.000	500.000
Februari	1.300.000	325.000	600.000	800.000	500.000	700.000
Maret	1.300.000	375.000	500.000	800.000	350.000	700.000
April	1.300.000	450.000	600.000	800.000	450.000	700.000
Mei	1.300.000	600.000	400.000	850.000	400.000	700.000
Juni	1.300.000	450.000	600.000	850.000	700.000	700.000
Juli	1.300.000	450.000	600.000	850.000	500.000	700.000
Agustus	1.300.000	350.000	600.000	850.000	700.000	700.000
September	1.300.000	350.000	600.000	800.000	600.000	700.000
Oktober	1.300.000	300.000	600.000	850.000	500.000	700.000
November	1.300.000	450.000	600.000	850.000	550.000	700.000
Desember	1.300.000	900.000	600.000	850.000	600.000	700.000
Rata-Rata	1.300.000	466.667	595.833	829.167	529.167	700.000

Tabel 28. Harga Produsen Sektor Pertanian Tahun 2022
Kelompok : Sayur-Sayuran
Jenis Barang : Oyong/Gambas
Kualitas : Segar
Satuan : Rp / 100 kg

Bulan	K a b u p a t e n				
	Mandailing Natal	Tapanuli Tengah	Asahan	Simalungun	Langkat
	(1)	(2)	(3)	(4)	(5)
Januari	700.000	700.000	500.000	350.000	475.000
Februari	700.000	700.000	533.333	350.000	425.000
Maret	700.000	700.000	416.667	400.000	425.000
April	700.000	700.000	450.000	300.000	350.000
Mei	700.000	700.000	500.000	300.000	375.000
Juni	700.000	700.000	516.667	450.000	475.000
Juli	700.000	700.000	583.333	300.000	475.000
Agustus	700.000	700.000	500.000	400.000	275.000
September	700.000	700.000	533.333	300.000	325.000
Oktober	700.000	700.000	516.667	300.000	325.000
November	700.000	700.000	516.667	400.000	425.000
Desember	700.000	700.000	650.000	400.000	425.000
Rata-Rata	700.000	700.000	518.056	354.167	397.917

Tabel 29. Harga Produsen Sektor Pertanian Tahun 2022
Kelompok : Sayur-Sayuran
Jenis Barang : Kentang
Kualitas : Besar
Satuan : Rp / 100 kg

Bulan	K a b u p a t e n				
	Mandailing Natal	Tapanuli Selatan	Tapanuli Utara	Toba	Simalungun
	(1)	(2)	(3)	(4)	(5)
Januari	883.333	700.000	700.000	600.000	625.000
Februari	916.667	700.000	800.000	600.000	625.000
Maret	800.000	900.000	866.667	650.000	750.000
April	850.000	800.000	833.333	650.000	750.000
Mei	900.000	700.000	800.000	700.000	650.000
Juni	866.667	700.000	733.333	650.000	625.000
Juli	900.000	700.000	766.667	650.000	650.000
Agustus	833.333	700.000	866.667	700.000	675.000
September	900.000	700.000	833.333	725.000	675.000
Oktober	883.333	700.000	800.000	725.000	725.000
November	966.667	800.000	800.000	725.000	725.000
Desember	933.333	800.000	833.333	700.000	725.000
Rata-Rata	886.111	741.667	802.778	672.917	683.333

Tabel 29. Harga Produsen Sektor Pertanian Tahun 2022
Kelompok : Sayur-Sayuran
Jenis Barang : Kentang
Kualitas : Besar
Satuan : Rp / 100 kg

Lanjutan....

Bulan	K a b u p a t e n			
	Dairi	Karo	Humbang Hasundutan	Padang Lawas
	(1)	(7)	(8)	(9)
Januari	750.000	565.000	500.000	900.000
Februari	750.000	615.000	740.000	1.000.000
Maret	750.000	750.000	800.000	1.000.000
April	750.000	750.000	850.000	1.000.000
Mei	750.000	675.000	650.000	1.000.000
Juni	750.000	850.000	600.000	1.000.000
Juli	750.000	700.000	650.000	1.000.000
Agustus	750.000	700.000	800.000	900.000
September	750.000	700.000	700.000	1.000.000
Oktober	750.000	725.000	700.000	1.000.000
November	750.000	725.000	800.000	1.000.000
Desember	750.000	775.000	800.000	1.000.000
Rata-Rata	750.000	710.833	715.833	983.333

Tabel 30. Harga Produsen Sektor Pertanian Tahun 2022
Kelompok : Sayur-Sayuran
Jenis Barang : Kentang
Kualitas : Sedang
Satuan : Rp / 100 kg

Bulan	K a b u p a t e n				
	Mandailing Natal	Tapanuli Selatan	Tapanuli Utara	Toba	Simalungun
	(1)	(2)	(3)	(4)	(5)
Januari	783.333	500.000	600.000	400.000	525.000
Februari	783.333	500.000	600.000	400.000	500.000
Maret	633.333	600.000	600.000	450.000	500.000
April	683.333	600.000	600.000	450.000	625.000
Mei	733.333	700.000	600.000	500.000	500.000
Juni	700.000	700.000	600.000	450.000	500.000
Juli	700.000	700.000	600.000	500.000	600.000
Agustus	633.333	700.000	600.000	550.000	600.000
September	716.667	700.000	600.000	575.000	450.000
Oktober	716.667	700.000	550.000	625.000	500.000
November	800.000	600.000	550.000	600.000	500.000
Desember	816.667	600.000	550.000	600.000	500.000
Rata-Rata	725.000	633.333	587.500	508.333	525.000

Tabel 30. Harga Produsen Sektor Pertanian Tahun 2022
Kelompok : Sayur-Sayuran
Jenis Barang : Kentang
Kualitas : Sedang
Satuan : Rp / 100 kg

Lanjutan....

Bulan	K a b u p a t e n			
	Dairi	Karo	Humbang Hasundutan	Padang Lawas
	(1)	(7)	(8)	(9)
Januari	800.000	490.000	400.000	700.000
Februari	800.000	500.000	590.000	800.000
Maret	800.000	625.000	700.000	800.000
April	800.000	625.000	700.000	800.000
Mei	800.000	575.000	600.000	800.000
Juni	800.000	700.000	500.000	800.000
Juli	800.000	600.000	350.000	800.000
Agustus	800.000	600.000	500.000	700.000
September	800.000	600.000	500.000	800.000
Oktober	800.000	625.000	500.000	800.000
November	800.000	625.000	600.000	800.000
Desember	800.000	675.000	600.000	800.000
Rata-Rata	800.000	603.333	545.000	783.333

Tabel 31. Harga Produsen Sektor Pertanian Tahun 2022

Kelompok : Sayur-sayuran

Jenis Barang : Ketimun

Kualitas : Sedang

Satuan : Rp / 100 Kg

Bulan	K a b u p a t e n				
	Nias	Mandailing Natal	Tapanuli Selatan	Tapanuli Utara	Toba
(1)	(2)	(3)	(4)	(5)	(6)
Januari	500.000	400.000	450.000	450.000	400.000
Februari	500.000	483.333	500.000	450.000	600.000
Maret	525.000	433.333	450.000	450.000	600.000
April	525.000	433.333	550.000	450.000	600.000
Mei	525.000	633.333	650.000	450.000	600.000
Juni	525.000	566.667	500.000	450.000	600.000
Juli	550.000	633.333	700.000	450.000	600.000
Agustus	500.000	483.333	450.000	450.000	600.000
September	550.000	586.667	500.000	450.000	600.000
Oktober	550.000	516.667	450.000	400.000	600.000
November	550.000	483.333	500.000	350.000	600.000
Desember	550.000	566.667	750.000	450.000	600.000
Rata-Rata	529.167	518.333	537.500	437.500	583.333

Tabel 31. Harga Produsen Sektor Pertanian Tahun 2022

Kelompok : Sayur-sayuran

Jenis Barang : Ketimun

Kualitas : Sedang

Satuan : Rp / 100 Kg

Lanjutan....

Bulan	K a b u p a t e n					
	Labuhanbatu	Asahan	Simalungun	Dairi	Deli Serdang	Langkat
(1)	(7)	(8)	(9)	(10)	(11)	(12)
Januari	250.000	325.000	300.000	416.667	285.000	366.667
Februari	300.000	387.500	400.000	450.000	285.000	366.667
Maret	300.000	212.500	200.000	473.333	285.000	333.333
April	350.000	312.500	300.000	500.000	285.000	283.333
Mei	400.000	412.500	300.000	480.000	285.000	366.667
Juni	715.000	337.500	300.000	446.667	310.000	366.667
Juli	1.100.000	325.000	300.000	446.667	297.500	400.000
Agustus	1.000.000	225.000	300.000	430.000	297.500	333.333
September	1.000.000	237.500	250.000	430.000	297.500	316.667
Oktober	1.000.000	237.500	250.000	430.000	297.500	316.667
November	800.000	375.000	300.000	430.000	297.500	333.333
Desember	1.000.000	575.000	500.000	430.000	297.500	533.333
Rata-Rata	684.583	330.208	308.333	446.944	293.333	359.722

Tabel 31. Harga Produsen Sektor Pertanian Tahun 2022

Kelompok : Sayur-sayuran

Jenis Barang : Ketimun

Kualitas : Sedang

Satuan : Rp / 100 Kg

Lanjutan....

Bulan	K a b u p a t e n					
	Humbang Hasundutan	Serdang Bedagai	Batu Bara	Padang Lawas	Labuhan- batu Utara	Nias Utara
(1)	(13)	(14)	(15)	(16)	(17)	(18)
Januari	150.000	275.000	250.000	500.000	350.000	700.000
Februari	285.000	325.000	500.000	500.000	300.000	700.000
Maret	300.000	300.000	350.000	500.000	250.000	950.000
April	300.000	350.000	400.000	500.000	300.000	1.000.000
Mei	300.000	750.000	400.000	500.000	300.000	1.000.000
Juni	300.000	450.000	400.000	700.000	300.000	1.000.000
Juli	300.000	400.000	400.000	700.000	300.000	1.000.000
Agustus	300.000	300.000	400.000	600.000	500.000	1.000.000
September	400.000	350.000	400.000	600.000	400.000	1.000.000
Oktober	400.000	300.000	400.000	600.000	300.000	1.000.000
November	400.000	300.000	400.000	600.000	250.000	1.000.000
Desember	400.000	650.000	400.000	600.000	200.000	1.000.000
Rata-Rata	319.583	395.833	391.667	575.000	312.500	945.833

Tabel 32. Harga Produsen Sektor Pertanian Tahun 2022

Kelompok : Sayur-sayuran
 Jenis Barang : Kol/Kubis
 Kualitas : Putih
 Satuan : Rp / 100 Kg

Bulan	K a b u p a t e n			
	Mandailing Natal	Tapanuli Utara	Toba	Simalungun
(1)	(2)	(3)	(4)	(5)
Januari	350.000	383.333	175.000	100.000
Februari	350.000	316.667	200.000	120.000
Maret	325.000	350.000	200.000	120.000
April	475.000	366.667	225.000	150.000
Mei	500.000	366.667	250.000	170.000
Juni	600.000	500.000	300.000	300.000
Juli	650.000	533.333	325.000	400.000
Agustus	550.000	533.333	325.000	400.000
September	500.000	533.333	325.000	150.000
Oktober	350.000	500.000	325.000	150.000
November	350.000	300.000	275.000	150.000
Desember	400.000	333.333	200.000	250.000
Rata-Rata	450.000	418.056	260.417	205.000

Tabel 32. Harga Produsen Sektor Pertanian Tahun 2022

Kelompok : Sayur-sayuran
 Jenis Barang : Kol/Kubis
 Kualitas : Putih
 Satuan : Rp / 100 Kg

Lanjutan....

Bulan	K a b u p a t e n			
	Karo	Humbang Hasundutan	Serdang Bedagai	Padang Lawas
(1)	(6)	(7)	(8)	(9)
Januari	130.000	140.000	300.000	400.000
Februari	140.000	80.000	300.000	400.000
Maret	135.000	80.000	300.000	400.000
April	225.000	145.000	300.000	400.000
Mei	335.000	250.000	300.000	400.000
Juni	450.000	250.000	300.000	550.000
Juli	450.000	450.000	300.000	700.000
Agustus	375.000	450.000	300.000	700.000
September	145.000	160.000	300.000	700.000
Oktober	135.000	180.000	300.000	700.000
November	140.000	120.000	300.000	700.000
Desember	215.000	160.000	300.000	700.000
Rata-Rata	239.583	205.417	300.000	562.500

Tabel 33. Harga Produsen Sektor Pertanian Tahun 2022

Kelompok : Sayur-sayuran

Jenis Barang : Labu Siam

Kualitas : Segar

Satuan : Rp / 100 Kg

Bulan	K a b u p a t e n				
	Mandailing Natal	Tapanuli Selatan	Tapanuli Utara	Labuhanbatu	Dairi
(1)	(2)	(3)	(4)	(5)	(6)
Januari	475.000	233.333	100.000	666.000	375.000
Februari	500.000	233.333	100.000	666.000	375.000
Maret	525.000	233.333	100.000	666.000	375.000
April	525.000	200.000	100.000	666.000	375.000
Mei	500.000	183.333	100.000	600.000	400.000
Juni	625.000	183.333	100.000	600.000	400.000
Juli	550.000	200.000	100.000	600.000	400.000
Agustus	500.000	233.333	100.000	600.000	400.000
September	525.000	266.667	100.000	600.000	400.000
Oktober	525.000	266.667	100.000	600.000	400.000
November	525.000	266.667	100.000	600.000	400.000
Desember	487.500	333.333	100.000	600.000	400.000
Rata-Rata	521.875	236.111	100.000	622.000	391.667

Tabel 33. Harga Produsen Sektor Pertanian Tahun 2022

Kelompok : Sayur-sayuran

Jenis Barang : Labu Siam

Kualitas : Segar

Satuan : Rp / 100 Kg

Lanjutan....

Bulan	K a b u p a t e n				
	Karo	Deli Serdang	Langkat	Humbang Hasundutan	Nias Utara
(1)	(7)	(8)	(9)	(10)	(11)
Januari	250.000	250.000	300.000	70.000	700.000
Februari	300.000	250.000	300.000	80.000	700.000
Maret	250.000	250.000	250.000	100.000	700.000
April	250.000	250.000	200.000	80.000	700.000
Mei	275.000	250.000	100.000	100.000	700.000
Juni	375.000	250.000	100.000	100.000	700.000
Juli	200.000	250.000	100.000	90.000	700.000
Agustus	275.000	250.000	200.000	90.000	700.000
September	300.000	250.000	250.000	80.000	700.000
Oktober	275.000	250.000	250.000	90.000	700.000
November	275.000	250.000	300.000	80.000	700.000
Desember	250.000	250.000	400.000	80.000	700.000
Rata-Rata	272.917	250.000	229.167	86.667	700.000

Tabel 34. Harga Produsen Sektor Pertanian Tahun 2022

Kelompok : Sayur-sayuran

Jenis Barang : Jengkol

Kualitas : Tua

Satuan : Rp / 100 Kg

Bulan	K a b u p a t e n				
	Mandailing Natal	Tapanuli Selatan	Asahan	Labuhanbatu	Asahan
(1)	(2)	(3)	(4)	(5)	(6)
Januari	933.333	1.000.000	800.000	350.000	500.000
Februari	900.000	1.000.000	800.000	500.000	700.000
Maret	1.133.333	1.100.000	800.000	500.000	700.000
April	1.233.333	1.350.000	700.000	500.000	700.000
Mei	1.333.333	1.200.000	700.000	500.000	700.000
Juni	1.233.333	1.350.000	700.000	500.000	700.000
Juli	1.200.000	1.000.000	700.000	500.000	700.000
Agustus	1.066.667	975.000	700.000	500.000	700.000
September	900.000	850.000	700.000	500.000	700.000
Oktober	900.000	950.000	700.000	500.000	700.000
November	800.000	900.000	700.000	500.000	700.000
Desember	933.333	1.100.000	700.000	500.000	700.000
Rata-Rata	1.047.222	1.064.583	725.000	487.500	683.333

Tabel 35. Harga Produsen Sektor Pertanian Tahun 2022
Kelompok : Sayur-sayuran
Jenis Barang : Jengkol
Kualitas : Muda
Satuan : Rp / 100 Kg

Bulan	K a b u p a t e n		
	Mandailing Natal	Tapanuli Selatan	Dairi
(1)	(2)	(3)	(4)
Januari	800.000	800.000	1.000.000
Februari	1.000.000	1.000.000	1.000.000
Maret	1.200.000	1.200.000	1.000.000
April	1.200.000	1.200.000	1.000.000
Mei	800.000	1.200.000	1.000.000
Juni	800.000	1.200.000	1.000.000
Juli	800.000	800.000	1.000.000
Agustus	600.000	500.000	1.000.000
September	500.000	500.000	1.000.000
Oktober	400.000	500.000	1.000.000
November	400.000	500.000	1.000.000
Desember	800.000	600.000	1.000.000
Rata-Rata	775.000	833.333	1.000.000

Tabel 36. Harga Produsen Sektor Pertanian Tahun 2022

Kelompok : Sayur-sayuran
 Jenis Barang : Melinjo
 Kualitas : Segar
 Satuan : Rp / 100 Kg

Bulan	K a b u p a t e n			
	Mandailing Natal	Tapanuli Selatan	Asahan	Langkat
(1)	(2)	(3)	(4)	(5)
Januari	1.500.000	1.200.000	900.000	1.400.000
Februari	1.500.000	1.200.000	800.000	900.000
Maret	1.450.000	1.400.000	750.000	1.200.000
April	1.700.000	1.200.000	700.000	700.000
Mei	1.750.000	1.500.000	750.000	1.000.000
Juni	1.500.000	1.800.000	1.000.000	1.000.000
Juli	1.650.000	2.100.000	1.000.000	1.000.000
Agustus	1.650.000	1.800.000	1.100.000	1.000.000
September	1.650.000	1.500.000	1.100.000	1.000.000
Oktober	1.700.000	1.500.000	900.000	1.000.000
November	1.500.000	1.000.000	825.000	1.000.000
Desember	1.500.000	1.200.000	1.050.000	950.000
Rata-Rata	1.587.500	1.450.000	906.250	1.012.500

Tabel 36. Harga Produsen Sektor Pertanian Tahun 2022

Kelompok : Sayur-sayuran
 Jenis Barang : Melinjo
 Kualitas : Segar
 Satuan : Rp / 100 Kg

Lanjutan....

Bulan	K a b u p a t e n			
	Serdang Bedagai	Batu Bara	Padang Lawas	Labuhanbatu Utara
(1)	(6)	(7)	(8)	(9)
Januari	1.500.000	350.000	1.000.000	900.000
Februari	2.000.000	350.000	1.000.000	900.000
Maret	1.800.000	350.000	1.000.000	900.000
April	800.000	350.000	1.000.000	900.000
Mei	1.600.000	350.000	1.000.000	1.000.000
Juni	1.000.000	500.000	1.000.000	1.000.000
Juli	1.200.000	500.000	1.000.000	1.000.000
Agustus	1.200.000	500.000	1.000.000	1.000.000
September	1.500.000	500.000	1.000.000	1.000.000
Oktober	1.500.000	500.000	1.000.000	1.000.000
November	1.600.000	500.000	1.000.000	1.000.000
Desember	1.500.000	500.000	1.000.000	1.000.000
Rata-Rata	1.433.333	437.500	1.000.000	966.667

Tabel 37. Harga Produsen Sektor Pertanian Tahun 2022

Kelompok : Sayur-sayuran

Jenis Barang : Pare/Paria

Kualitas : Segar

Satuan : Rp / 100 Kg

Bulan	K a b u p a t e n			
	Mandailing Natal	Tapanuli Selatan	Asahan	Simalungun
(1)	(2)	(3)	(4)	(5)
Januari	800.000	550.000	512.500	350.000
Februari	800.000	516.667	400.000	450.000
Maret	800.000	483.333	375.000	450.000
April	900.000	450.000	375.000	350.000
Mei	800.000	550.000	462.500	350.000
Juni	800.000	516.667	500.000	600.000
Juli	800.000	533.333	475.000	400.000
Agustus	800.000	566.667	387.500	300.000
September	800.000	533.333	450.000	250.000
Oktober	700.000	566.667	400.000	300.000
November	750.000	566.667	487.500	350.000
Desember	750.000	533.333	587.500	300.000
Rata-Rata	791.667	530.556	451.042	370.833

Tabel 37. Harga Produsen Sektor Pertanian Tahun 2022
Kelompok : Sayur-sayuran
Jenis Barang : Pare/Paria
Kualitas : Segar
Satuan : Rp / 100 Kg

Lanjutan....

Bulan	K a b u p a t e n			
	Langkat	Serdang Bedagai	Padang Lawas	Labuhanbatu Utara
(1)	(6)	(7)	(8)	(9)
Januari	500.000	400.000	600.000	500.000
Februari	350.000	400.000	600.000	500.000
Maret	425.000	400.000	600.000	500.000
April	400.000	400.000	600.000	500.000
Mei	525.000	400.000	600.000	600.000
Juni	575.000	400.000	600.000	600.000
Juli	500.000	400.000	600.000	500.000
Agustus	325.000	400.000	600.000	500.000
September	350.000	400.000	600.000	600.000
Oktober	375.000	400.000	600.000	400.000
November	475.000	400.000	600.000	500.000
Desember	475.000	400.000	600.000	600.000
Rata-Rata	439.583	400.000	600.000	525.000

Tabel 38. Harga Produsen Sektor Pertanian Tahun 2022

Kelompok : Sayur-sayuran
 Jenis Barang : Sawi Hijau
 Kualitas : Segar
 Satuan : Rp / 100 Kg

Bulan	K a b u p a t e n				
	Mandailing Natal	Tapanuli Selatan	Tapanuli Utara	Toba	Asahan
(1)	(2)	(3)	(4)	(5)	(6)
Januari	525.000	440.000	200.000	250.000	200.000
Februari	525.000	506.667	200.000	250.000	350.000
Maret	525.000	473.333	300.000	300.000	650.000
April	525.000	473.333	300.000	400.000	300.000
Mei	525.000	506.667	300.000	450.000	275.000
Juni	525.000	473.333	300.000	500.000	550.000
Juli	525.000	506.667	300.000	450.000	150.000
Agustus	525.000	473.333	200.000	500.000	325.000
September	500.000	506.667	300.000	400.000	650.000
Oktober	500.000	473.333	300.000	300.000	500.000
November	475.000	373.333	150.000	300.000	825.000
Desember	525.000	373.333	150.000	250.000	900.000
Rata-Rata	516.667	465.000	250.000	362.500	472.917

Tabel 38. Harga Produsen Sektor Pertanian Tahun 2022

Kelompok : Sayur-sayuran
 Jenis Barang : Sawi Hijau
 Kualitas : Segar
 Satuan : Rp / 100 Kg

Lanjutan....

Bulan	K a b u p a t e n				
	Simalungun	Dairi	Karo	Deli Serdang	Langkat
	(1)	(7)	(8)	(9)	(10)
Januari	263.333	250.000	375.000	412.500	400.000
Februari	256.667	250.000	300.000	412.500	400.000
Maret	323.333	300.000	325.000	412.500	425.000
April	216.667	250.000	275.000	412.500	275.000
Mei	270.000	250.000	450.000	412.500	300.000
Juni	316.667	250.000	225.000	412.500	475.000
Juli	250.000	250.000	100.000	412.500	400.000
Agustus	200.000	250.000	125.000	412.500	400.000
September	216.667	250.000	650.000	412.500	400.000
Oktober	200.000	250.000	325.000	412.500	375.000
November	183.333	250.000	175.000	412.500	575.000
Desember	216.667	250.000	275.000	412.500	400.000
Rata-Rata	242.778	254.167	300.000	412.500	402.083

Tabel 38. Harga Produsen Sektor Pertanian Tahun 2022

Kelompok : Sayur-sayuran
 Jenis Barang : Sawi Hijau
 Kualitas : Segar
 Satuan : Rp / 100 Kg

Lanjutan....

Bulan	Humbang Hasundutan	Serdang Bedagai	Padang Lawas
	(1)	(12)	(13)
Januari	400.000	450.000	650.000
Februari	700.000	500.000	650.000
Maret	500.000	550.000	650.000
April	200.000	500.000	650.000
Mei	350.000	400.000	700.000
Juni	400.000	550.000	650.000
Juli	300.000	350.000	650.000
Agustus	350.000	300.000	650.000
September	600.000	450.000	700.000
Oktober	200.000	300.000	700.000
November	100.000	800.000	700.000
Desember	150.000	850.000	700.000
Rata-Rata	354.167	500.000	670.833

Tabel 39. Harga Produsen Sektor Pertanian Tahun 2022

Kelompok : Sayur-Sayuran
 Jenis Barang : Sawi Putih
 Kualitas : Segar
 Satuan : Rp / 100 Kg

Bulan	K a b u p a t e n				
	Tapanuli Selatan	Toba	Karo	Humbang Hasundutan	Serdang Bedagai
(1)	(2)	(3)	(4)	(5)	(6)
Januari	600.000	200.000	180.000	150.000	400.000
Februari	600.000	200.000	180.000	250.000	400.000
Maret	600.000	200.000	300.000	250.000	400.000
April	600.000	300.000	350.000	200.000	400.000
Mei	600.000	300.000	400.000	300.000	400.000
Juni	600.000	300.000	200.000	300.000	400.000
Juli	600.000	300.000	100.000	150.000	400.000
Agustus	600.000	300.000	120.000	250.000	400.000
September	600.000	300.000	150.000	300.000	400.000
Oktober	600.000	300.000	150.000	150.000	400.000
November	600.000	300.000	150.000	100.000	400.000
Desember	600.000	300.000	200.000	150.000	400.000
Rata-Rata	600.000	275.000	206.667	212.500	400.000

Tabel 40. Harga Produsen Sektor Pertanian Tahun 2022

Kelompok : Sayur-Sayuran
 Jenis Barang : Terung Panjang
 Kualitas : Segar
 Satuan : Rp / 100 Kg

Bulan	K a b u p a t e n					
	Nias	Mandailing Natal	Tapanuli Selatan	Tapanuli Utara	Toba	Asahan
(1)	(2)	(3)	(4)	(5)	(6)	(7)
Januari	800.000	633.333	666.667	400.000	300.000	537.500
Februari	800.000	600.000	700.000	400.000	350.000	525.000
Maret	800.000	566.667	700.000	400.000	300.000	437.500
April	800.000	616.667	700.000	300.000	400.000	425.000
Mei	800.000	766.667	766.667	300.000	500.000	437.500
Juni	800.000	733.333	700.000	300.000	500.000	512.500
Juli	800.000	700.000	700.000	400.000	450.000	487.500
Agustus	800.000	633.333	666.667	400.000	450.000	462.500
September	800.000	600.000	666.667	400.000	350.000	550.000
Oktober	800.000	566.667	600.000	400.000	350.000	525.000
November	800.000	466.667	533.333	300.000	300.000	550.000
Desember	800.000	733.333	600.000	300.000	250.000	612.500
Rata-Rata	800.000	634.722	666.667	358.333	375.000	505.208

Tabel 40. Harga Produsen Sektor Pertanian Tahun 2022

Kelompok : Sayur-Sayuran
 Jenis Barang : Terung Panjang
 Kualitas : Segar
 Satuan : Rp / 100 Kg

Lanjutan....

Bulan	K a b u p a t e n				
	Simalungun	Dairi	Karo	Deli Serdang	Langkat
(1)	(8)	(9)	(10)	(11)	(12)
Januari	383.333	400.000	555.000	550.000	466.667
Februari	366.667	400.000	345.000	550.000	466.667
Maret	416.667	400.000	350.000	550.000	483.333
April	250.000	450.000	375.000	550.000	466.667
Mei	383.333	425.000	500.000	550.000	566.667
Juni	483.333	425.000	750.000	550.000	650.000
Juli	300.000	425.000	475.000	550.000	533.333
Agustus	366.667	450.000	475.000	550.000	566.667
September	333.333	450.000	425.000	550.000	533.333
Oktober	300.000	450.000	325.000	550.000	533.333
November	266.667	350.000	325.000	550.000	600.000
Desember	333.333	400.000	425.000	550.000	566.667
Rata-Rata	348.611	418.750	443.750	550.000	536.111

Tabel 40. Harga Produsen Sektor Pertanian Tahun 2022
Kelompok : Sayur-Sayuran
Jenis Barang : Terung Panjang
Kualitas : Segar
Satuan : Rp / 100 Kg

Lanjutan....

Bulan	K a b u p a t e n			
	Humbang Hasundutan	Padang Lawas	Labuhanbatu Utara	Nias Utara
(1)	(13)	(14)	(15)	(16)
Januari	300.000	400.000	600.000	600.000
Februari	400.000	400.000	600.000	600.000
Maret	300.000	400.000	750.000	600.000
April	400.000	400.000	550.000	600.000
Mei	300.000	500.000	500.000	600.000
Juni	450.000	500.000	600.000	600.000
Juli	500.000	500.000	500.000	600.000
Agustus	450.000	500.000	500.000	600.000
September	500.000	500.000	700.000	600.000
Oktober	200.000	500.000	500.000	600.000
November	300.000	500.000	600.000	600.000
Desember	400.000	500.000	550.000	600.000
Rata-Rata	375.000	466.667	579.167	600.000

Tabel 41. Harga Produsen Sektor Pertanian Tahun 2022

Kelompok : Sayur-Sayuran

Jenis Barang : Tomat Sayur

Kualitas : Segar

Satuan : Rp / 100 Kg

Bulan	K a b u p a t e n				
	Mandailing Natal	Tapanuli Selatan	Tapanuli Utara	Toba	Simalungun
(1)	(2)	(3)	(4)	(5)	(6)
Januari	450.000	400.000	500.000	625.000	466.667
Februari	675.000	933.333	966.667	675.000	600.000
Maret	775.000	1.000.000	1.000.000	575.000	783.333
April	775.000	966.667	866.667	1.200.000	633.333
Mei	700.000	800.000	900.000	950.000	633.333
Juni	875.000	733.333	900.000	1.100.000	600.000
Juli	900.000	800.000	850.000	850.000	500.000
Agustus	700.000	716.667	733.333	950.000	533.333
September	450.000	466.667	566.667	800.000	466.667
Oktober	437.500	366.667	500.000	825.000	400.000
November	425.000	533.333	483.333	875.000	450.000
Desember	700.000	666.667	833.333	775.000	800.000
Rata-Rata	655.208	698.611	758.333	850.000	572.222

Tabel 41. Harga Produsen Sektor Pertanian Tahun 2022
Kelompok : Sayur-Sayuran
Jenis Barang : Tomat Sayur
Kualitas : Segar
Satuan : Rp / 100 Kg

Lanjutan....

Bulan	K a b u p a t e n				
	Dairi	Karo	Langkat	Humbang Hasundutan	Padang Lawas
(1)	(7)	(8)	(9)	(10)	(11)
Januari	500.000	560.000	400.000	350.000	500.000
Februari	800.000	1.025.000	700.000	710.000	800.000
Maret	900.000	1.050.000	675.000	900.000	1.000.000
April	700.000	650.000	525.000	700.000	600.000
Mei	600.000	675.000	375.000	700.000	1.000.000
Juni	730.000	925.000	625.000	700.000	1.000.000
Juli	850.000	525.000	525.000	650.000	1.000.000
Agustus	600.000	525.000	375.000	650.000	1.000.000
September	400.000	350.000	325.000	400.000	800.000
Oktober	330.000	325.000	275.000	350.000	600.000
November	270.000	375.000	300.000	400.000	600.000
Desember	600.000	1.000.000	425.000	900.000	700.000
Rata-Rata	606.667	665.417	460.417	617.500	800.000

Tabel 42. Harga Produsen Sektor Pertanian Tahun 2022

Kelompok : Sayur-Sayuran

Jenis Barang : Wortel

Kualitas : Segar

Satuan : Rp / 100 kg

Bulan	K a b u p a t e n			K a b u p a t e n		
	Mandailing Natal	Tapanuli Selatan	Tapanuli Utara	Dairi	Karo	Humbang Hasundutan
(1)	(2)	(3)	(4)	(5)	(6)	(7)
Januari	750.000	450.000	486.667	200.000	400.000	300.000
Februari	750.000	500.000	420.000	200.000	250.000	510.000
Maret	750.000	500.000	453.333	200.000	250.000	300.000
April	700.000	500.000	486.667	500.000	325.000	500.000
Mei	700.000	500.000	453.333	300.000	225.000	350.000
Juni	700.000	500.000	586.667	300.000	275.000	200.000
Juli	800.000	500.000	553.333	300.000	240.000	300.000
Agustus	900.000	475.000	520.000	300.000	300.000	400.000
September	800.000	600.000	486.667	300.000	400.000	500.000
Oktober	800.000	500.000	453.333	300.000	475.000	400.000
November	750.000	500.000	686.667	300.000	475.000	400.000
Desember	900.000	800.000	553.333	300.000	300.000	400.000
Rata-Rata	775.000	527.083	511.667	291.667	326.250	380.000

Tabel 43. Harga Produsen Sektor Pertanian Tahun 2022

Kelompok : Sayur-Sayuran

Jenis Barang : Kembang Kol

Kualitas : Segar

Satuan : Rp / 100 kg

Bulan	K a b u p a t e n				
	Mandailing Natal	Toba	Dairi	Karo	Humbang Hasundutan
(1)	(2)	(3)	(4)	(5)	(6)
Januari	966.667	600.000	600.000	550.000	600.000
Februari	966.667	600.000	600.000	510.000	600.000
Maret	966.667	600.000	600.000	585.000	500.000
April	1.033.333	700.000	600.000	650.000	600.000
Mei	1.066.667	800.000	600.000	675.000	600.000
Juni	1.066.667	850.000	600.000	300.000	900.000
Juli	1.066.667	800.000	600.000	115.000	550.000
Agustus	1.066.667	800.000	600.000	175.000	450.000
September	1.066.667	800.000	600.000	275.000	400.000
Oktober	1.000.000	800.000	600.000	250.000	300.000
November	1.000.000	800.000	600.000	325.000	350.000
Desember	933.333	800.000	600.000	390.000	350.000
Rata-Rata	1.016.667	745.833	600.000	400.000	516.667

Tabel 44. Harga Produsen Sektor Pertanian Tahun 2022

Kelompok : Buah-buahan

Jenis Barang : Alpukat

Kualitas : Besar

Satuan : Rp / 100 Kg

Bulan	K a b u p a t e n						
	Mandailing Natal	Tapanuli Selatan	Tapanuli Utara	Toba	Dairi	Karo	Langkat
(1)	(2)	(3)	(4)	(5)	(6)	(7)	(8)
Januari	1.200.000	766.667	700.000	400.000	375.000	625.000	1.000.000
Februari	1.200.000	700.000	700.000	400.000	400.000	625.000	1.000.000
Maret	1.200.000	766.667	700.000	400.000	400.000	575.000	1.000.000
April	1.200.000	853.333	700.000	450.000	400.000	625.000	1.000.000
Mei	1.200.000	933.333	800.000	500.000	390.000	500.000	1.200.000
Juni	1.200.000	866.667	800.000	550.000	390.000	850.000	1.200.000
Juli	800.000	866.667	800.000	550.000	390.000	650.000	1.200.000
Agustus	600.000	800.000	800.000	550.000	390.000	675.000	1.200.000
September	600.000	766.667	800.000	550.000	390.000	500.000	1.500.000
Oktober	600.000	833.333	600.000	550.000	390.000	500.000	1.500.000
November	600.000	766.667	600.000	550.000	390.000	500.000	1.500.000
Desember	600.000	833.333	800.000	500.000	390.000	540.000	1.500.000
Rata-Rata	916.667	812.778	733.333	495.833	391.250	597.083	1.233.333

Tabel 45. Harga Produsen Sektor Pertanian Tahun 2022
 Kelompok : Buah-buahan
 Jenis Barang : Alpukat
 Kualitas : Sedang
 Satuan : Rp / 100 Kg

Bulan	K a b u p a t e n				
	Mandailing Natal	Tapanuli Selatan	Tapanuli Utara	Toba	Simalungun
(1)	(2)	(3)	(4)	(5)	(6)
Januari	750.000	450.000	800.000	225.000	300.000
Februari	750.000	450.000	800.000	225.000	300.000
Maret	750.000	450.000	800.000	225.000	300.000
April	750.000	400.000	800.000	275.000	300.000
Mei	750.000	450.000	800.000	350.000	400.000
Juni	750.000	450.000	800.000	350.000	400.000
Juli	550.000	450.000	800.000	350.000	400.000
Agustus	450.000	450.000	800.000	350.000	300.000
September	450.000	450.000	800.000	350.000	300.000
Oktober	450.000	500.000	800.000	350.000	400.000
November	450.000	500.000	800.000	350.000	400.000
Desember	550.000	500.000	800.000	300.000	400.000
Rata-Rata	616.667	458.333	800.000	308.333	350.000

Tabel 45. Harga Produsen Sektor Pertanian Tahun 2022
Kelompok : Buah-buahan
Jenis Barang : Alpukat
Kualitas : Sedang
Satuan : Rp / 100 Kg

Bulan	K a b u p a t e n			
	Dairi	Karo	Langkat	Labuhanbatu Utara
(1)	(7)	(8)	(9)	(10)
Januari	366.667	350.000	700.000	800.000
Februari	366.667	350.000	700.000	800.000
Maret	373.333	300.000	600.000	800.000
April	390.000	350.000	600.000	900.000
Mei	390.000	400.000	700.000	900.000
Juni	390.000	500.000	700.000	900.000
Juli	366.667	500.000	700.000	900.000
Agustus	366.667	500.000	700.000	900.000
September	366.667	400.000	800.000	900.000
Oktober	366.667	400.000	800.000	900.000
November	366.667	400.000	800.000	900.000
Desember	366.667	400.000	800.000	900.000
Rata-Rata	373.056	404.167	716.667	875.000

Tabel 46. Harga Produsen Sektor Pertanian Tahun 2022
Kelompok : Buah-buahan
Jenis Barang : Jeruk
Kualitas : Lokal
Satuan : Rp / 100 Kg

Bulan	K a b u p a t e n						
	Mandailing Natal	Tapanuli Selatan	Tapanuli Utara	Dairi	Langkat	Humbang Hasundutan	Nias Utara
(1)	(2)	(3)	(4)	(5)	(6)	(7)	(8)
Januari	700.000	650.000	600.000	1.000.000	750.000	1.100.000	650.000
Februari	700.000	650.000	600.000	1.000.000	800.000	1.100.000	650.000
Maret	700.000	650.000	675.000	1.000.000	800.000	1.100.000	650.000
April	700.000	700.000	675.000	1.000.000	800.000	1.100.000	650.000
Mei	700.000	750.000	725.000	1.000.000	750.000	1.100.000	650.000
Juni	700.000	750.000	725.000	1.000.000	800.000	1.100.000	650.000
Juli	700.000	750.000	725.000	1.000.000	750.000	1.000.000	650.000
Agustus	700.000	750.000	625.000	1.000.000	750.000	800.000	650.000
September	700.000	750.000	675.000	1.000.000	750.000	800.000	650.000
Oktober	700.000	750.000	675.000	1.000.000	750.000	800.000	650.000
November	700.000	750.000	600.000	1.000.000	800.000	800.000	650.000
Desember	700.000	500.000	600.000	1.000.000	800.000	800.000	650.000
Rata-Rata	700.000	700.000	658.333	1.000.000	775.000	966.667	650.000

Tabel 47. Harga Produsen Sektor Pertanian Tahun 2022

Kelompok : Buah-buahan

Jenis Barang : Nangka

Kualitas : Matang

Satuan : Rp / 100 Kg

Bulan	K a b u p a t e n				
	Tapanuli Selatan	Asahan	Langkat	Batu Bara	Nias Utara
(1)	(2)	(3)	(4)	(5)	(6)
Januari	400.000	700.000	400.000	600.000	600.000
Februari	400.000	700.000	400.000	600.000	600.000
Maret	400.000	700.000	400.000	600.000	600.000
April	400.000	700.000	450.000	600.000	600.000
Mei	400.000	700.000	450.000	600.000	600.000
Juni	400.000	700.000	450.000	600.000	600.000
Juli	400.000	700.000	400.000	600.000	600.000
Agustus	400.000	700.000	400.000	600.000	600.000
September	400.000	700.000	425.000	600.000	600.000
Oktober	400.000	700.000	425.000	600.000	600.000
November	400.000	700.000	450.000	600.000	600.000
Desember	400.000	700.000	550.000	600.000	600.000
Rata-Rata	400.000	700.000	433.333	600.000	600.000

Tabel 48. Harga Produsen Sektor Pertanian Tahun 2022

Kelompok : Buah-buahan
 Jenis Barang : Nanas
 Kualitas : Lokal
 Satuan : Rp / 10 buah

Bulan	K a b u p a t e n			
	Nias	Tapanuli Utara	Simalungun	Dairi
(1)	(2)	(3)	(4)	(5)
Januari	70.000	100.000	55.000	50.000
Februari	70.000	100.000	52.500	50.000
Maret	70.000	100.000	57.500	50.000
April	70.000	100.000	57.500	50.000
Mei	70.000	100.000	52.500	50.000
Juni	70.000	50.000	52.500	50.000
Juli	70.000	50.000	57.500	50.000
Agustus	70.000	50.000	57.500	65.000
September	70.000	50.000	57.500	70.000
Oktober	70.000	30.000	57.500	70.000
November	70.000	30.000	57.500	70.000
Desember	70.000	50.000	57.500	70.000
Rata-Rata	70.000	67.500	56.042	57.917

Tabel 48. Harga Produsen Sektor Pertanian Tahun 2022

Kelompok : Buah-buahan
 Jenis Barang : Nenas
 Kualitas : Lokal
 Satuan : Rp / 10 buah

Lanjutan....

Bulan	K a b u p a t e n			
	Karo	Deli Serdang	Serdang Bedagai	Nias Utara
(1)	(6)	(7)	(8)	(9)
Januari	70.000	40.000	70.000	65.000
Februari	70.000	40.000	70.000	65.000
Maret	70.000	40.000	70.000	65.000
April	70.000	40.000	70.000	65.000
Mei	75.000	40.000	70.000	65.000
Juni	80.000	40.000	70.000	65.000
Juli	80.000	40.000	70.000	65.000
Agustus	80.000	40.000	70.000	65.000
September	80.000	40.000	70.000	65.000
Oktober	80.000	40.000	70.000	65.000
November	80.000	40.000	70.000	65.000
Desember	80.000	40.000	70.000	65.000
Rata-Rata	76.250	40.000	70.000	65.000

Tabel 49. Harga Produsen Sektor Pertanian Tahun 2022

Kelompok : Buah-buahan
 Jenis Barang : Pepaya Buah
 Kualitas : Lokal
 Satuan : Rp / 100 Kg

Bulan	K a b u p a t e n			
	Nias	Mandailing Natal	Tapanuli Selatan	Toba
(1)	(2)	(3)	(4)	(5)
Januari	550.000	275.000	200.000	850.000
Februari	550.000	275.000	200.000	850.000
Maret	550.000	275.000	200.000	900.000
April	550.000	275.000	225.000	900.000
Mei	550.000	275.000	225.000	900.000
Juni	550.000	275.000	225.000	900.000
Juli	550.000	250.000	225.000	900.000
Agustus	550.000	250.000	225.000	900.000
September	550.000	250.000	225.000	900.000
Oktober	550.000	250.000	225.000	950.000
November	550.000	250.000	225.000	950.000
Desember	550.000	250.000	225.000	950.000
Rata-Rata	550.000	262.500	218.750	904.167

Tabel 49. Harga Produsen Sektor Pertanian Tahun 2022

Kelompok : Buah-buahan

Jenis Barang : Pepaya Buah

Kualitas : Lokal

Satuan : Rp / 100 Kg

Lanjutan....

Bulan	K a b u p a t e n			
	Dairi	Langkat	Serdang Bedagai	Nias Utara
(1)	(6)	(7)	(8)	(9)
Januari	800.000	200.000	500.000	700.000
Februari	800.000	200.000	500.000	700.000
Maret	800.000	200.000	500.000	700.000
April	800.000	200.000	500.000	700.000
Mei	800.000	200.000	500.000	700.000
Juni	800.000	200.000	500.000	700.000
Juli	800.000	200.000	500.000	700.000
Agustus	800.000	200.000	500.000	700.000
September	800.000	200.000	500.000	700.000
Oktober	800.000	200.000	500.000	700.000
November	800.000	200.000	500.000	700.000
Desember	800.000	200.000	500.000	700.000
Rata-Rata	800.000	200.000	500.000	700.000

Tabel 50. Harga Produsen Sektor Pertanian Tahun 2022

Kelompok : Buah-buahan

Jenis Barang : Pisang

Kualitas : Ambon

Satuan : Rp / 10 Sisir

Bulan	K a b u p a t e n				
	Nias	Mandailing Natal	Tapanuli Selatan	Tapanuli Utara	Labuhanbatu
(1)	(2)	(3)	(4)	(5)	(6)
Januari	54.000	100.000	50.000	100.000	75.000
Februari	54.000	100.000	50.000	100.000	75.000
Maret	54.000	100.000	50.000	100.000	75.000
April	54.000	100.000	50.000	100.000	80.000
Mei	54.000	100.000	50.000	100.000	80.000
Juni	54.000	100.000	50.000	100.000	80.000
Juli	54.000	100.000	50.000	100.000	80.000
Agustus	51.500	100.000	50.000	100.000	80.000
September	51.500	100.000	50.000	100.000	80.000
Oktober	51.500	100.000	50.000	100.000	80.000
November	51.500	100.000	50.000	100.000	80.000
Desember	51.500	100.000	50.000	100.000	80.000
Rata-Rata	52.958	100.000	50.000	100.000	78.750

Tabel 50. Harga Produsen Sektor Pertanian Tahun 2022
Kelompok : Buah-buahan
Jenis Barang : Pisang
Kualitas : Ambon
Satuan : Rp / 10 Sisir

Lanjutan....

Bulan	K a b u p a t e n				
	Simalungun	Dairi	Karo	Langkat	Nias Utara
(1)	(7)	(8)	(9)	(10)	(11)
Januari	65.000	70.000	80.000	45.000	70.000
Februari	65.000	70.000	80.000	45.000	70.000
Maret	65.000	70.000	80.000	45.000	70.000
April	65.000	70.000	80.000	45.000	70.000
Mei	65.000	70.000	80.000	45.000	70.000
Juni	65.000	70.000	80.000	45.000	70.000
Juli	65.000	70.000	80.000	45.000	70.000
Agustus	65.000	70.000	80.000	45.000	70.000
September	65.000	70.000	100.000	50.000	70.000
Oktober	65.000	70.000	100.000	50.000	70.000
November	65.000	75.000	100.000	50.000	70.000
Desember	65.000	75.000	100.000	50.000	70.000
Rata-Rata	65.000	70.833	86.667	46.667	70.000

Tabel 51. Harga Produsen Sektor Pertanian Tahun 2022

Kelompok : Buah-buahan
 Jenis Barang : Pisang
 Kualitas : Raja
 Satuan : Rp / 10 Sisir

Bulan	K a b u p a t e n				
	Nias	Mandailing Natal	Tapanuli Selatan	Tapanuli Utara	Asahan
(1)	(2)	(3)	(4)	(5)	(6)
Januari	55.000	70.000	60.000	50.000	27.500
Februari	55.000	70.000	60.000	50.000	27.500
Maret	55.000	70.000	60.000	75.000	27.500
April	55.000	70.000	60.000	75.000	27.500
Mei	55.000	70.000	60.000	100.000	27.500
Juni	55.000	70.000	60.000	100.000	27.500
Juli	55.000	70.000	60.000	100.000	27.500
Agustus	55.000	70.000	60.000	100.000	27.500
September	55.000	70.000	60.000	100.000	27.500
Oktober	55.000	70.000	60.000	100.000	27.500
November	55.000	70.000	60.000	100.000	27.500
Desember	55.000	70.000	60.000	100.000	27.500
Rata-Rata	55.000	70.000	60.000	87.500	27.500

Tabel 51. Harga Produsen Sektor Pertanian Tahun 2022

Kelompok : Buah-buahan
 Jenis Barang : Pisang
 Kualitas : Raja
 Satuan : Rp / 10 Sisir

Lanjutan....

Bulan	K a b u p a t e n			
	Simalungun	Dairi	Langkat	Batu Bara
(1)	(7)	(8)	(9)	(10)
Januari	40.000	50.000	50.000	30.000
Februari	40.000	50.000	50.000	30.000
Maret	42.500	50.000	50.000	30.000
April	45.000	50.000	55.000	30.000
Mei	45.000	50.000	55.000	30.000
Juni	45.000	50.000	55.000	30.000
Juli	45.000	50.000	55.000	40.000
Agustus	45.000	50.000	55.000	40.000
September	45.000	50.000	55.000	40.000
Oktober	45.000	50.000	60.000	40.000
November	40.000	60.000	60.000	40.000
Desember	45.000	60.000	60.000	40.000
Rata-Rata	43.542	51.667	55.000	35.000

Tabel 52. Harga Produsen Sektor Pertanian Tahun 2022
Kelompok : Buah-buahan
Jenis Barang : Pisang
Kualitas : Barangan
Satuan : Rp / 10 Sisir

Bulan	K a b u p a t e n				
	Nias	Tapanuli Selatan	Tapanuli Utara	Asahan	Simalungun
(1)	(2)	(3)	(4)	(5)	(6)
Januari	60.000	50.000	75.000	55.000	40.000
Februari	60.000	50.000	75.000	55.000	40.000
Maret	60.000	50.000	75.000	55.000	40.000
April	60.000	50.000	75.000	55.000	50.000
Mei	60.000	50.000	75.000	55.000	50.000
Juni	60.000	50.000	75.000	55.000	40.000
Juli	60.000	50.000	75.000	55.000	50.000
Agustus	60.000	50.000	75.000	55.000	50.000
September	60.000	50.000	75.000	55.000	60.000
Oktober	60.000	50.000	75.000	55.000	70.000
November	60.000	50.000	75.000	55.000	60.000
Desember	60.000	50.000	75.000	55.000	70.000
Rata-Rata	60.000	50.000	75.000	55.000	51.667

Tabel 52. Harga Produsen Sektor Pertanian Tahun 2022
Kelompok : Buah-buahan
Jenis Barang : Pisang
Kualitas : Barangan
Satuan : Rp / 10 Sisir

Lanjutan....

Bulan	K a b u p a t e n			
	Dairi	Karo	Deli Serdang	Langkat
(1)	(7)	(8)	(9)	(10)
Januari	70.000	80.000	80.000	75.000
Februari	70.000	80.000	80.000	77.500
Maret	70.000	80.000	80.000	80.000
April	72.500	80.000	80.000	85.000
Mei	75.000	80.000	80.000	85.000
Juni	75.000	80.000	80.000	85.000
Juli	75.000	80.000	80.000	85.000
Agustus	75.000	80.000	80.000	85.000
September	75.000	90.000	80.000	80.000
Oktober	75.000	90.000	80.000	85.000
November	75.000	90.000	80.000	85.000
Desember	75.000	90.000	80.000	85.000
Rata-Rata	73.542	83.333	80.000	82.708

Tabel 53. Harga Produsen Sektor Pertanian Tahun 2022
Kelompok : Buah-buahan
Jenis Barang : Pisang
Kualitas : Kepok
Satuan : Rp / 10 Sisir

Bulan	K a b u p a t e n						
	Nias	Tapanuli Utara	Labuhan-batu	Asahan	Langkat	Labuhan-batu Utara	Nias Utara
(1)	(2)	(3)	(4)	(5)	(7)	(8)	(9)
Januari	37.500	70.000	79.000	40.000	30.000	80.000	40.000
Februari	37.500	70.000	80.000	40.000	30.000	80.000	40.000
Maret	37.500	70.000	100.000	40.000	30.000	80.000	40.000
April	37.500	70.000	100.000	40.000	30.000	80.000	40.000
Mei	37.500	70.000	100.000	40.000	30.000	90.000	40.000
Juni	37.500	70.000	100.000	40.000	30.000	90.000	40.000
Juli	37.500	70.000	100.000	40.000	30.000	90.000	40.000
Agustus	34.000	70.000	100.000	40.000	30.000	90.000	40.000
September	34.000	70.000	100.000	40.000	40.000	90.000	40.000
Oktober	34.000	70.000	100.000	40.000	40.000	90.000	40.000
November	34.000	70.000	100.000	40.000	40.000	90.000	40.000
Desember	34.000	70.000	100.000	40.000	40.000	90.000	40.000
Rata-Rata	36.042	70.000	96.583	40.000	33.333	86.667	40.000

Tabel 54. Harga Produsen Sektor Pertanian Tahun 2022
Kelompok : Buah-buahan
Jenis Barang : Sawo Besar
Kualitas : Lokal
Satuan : Rp / 100 Kg

Bulan	K a b u p a t e n		
	Tapanuli Selatan	Dairi	Batu Bara
(1)	(2)	(3)	(4)
Januari	625.000	1.800.000	350.000
Februari	625.000	1.800.000	350.000
Maret	625.000	1.800.000	350.000
April	625.000	1.800.000	350.000
Mei	625.000	1.800.000	350.000
Juni	625.000	1.800.000	350.000
Juli	625.000	1.800.000	350.000
Agustus	625.000	1.800.000	350.000
September	625.000	1.800.000	350.000
Oktober	625.000	1.800.000	350.000
November	625.000	1.800.000	350.000
Desember	625.000	1.800.000	350.000
Rata-Rata	625.000	1.800.000	350.000

Tabel 55. Harga Produsen Sektor Pertanian Tahun 2022
Kelompok : Buah-buahan
Jenis Barang : Sawo Kecil
Kualitas : Lokal
Satuan : Rp / 100 Kg

Bulan	K a b u p a t e n	
	Tapaneli Selatan	Batu Bara
(1)	(2)	(3)
Januari	300.000	250.000
Februari	300.000	250.000
Maret	300.000	250.000
April	300.000	250.000
Mei	300.000	250.000
Juni	300.000	250.000
Juli	300.000	250.000
Agustus	300.000	250.000
September	300.000	250.000
Oktober	270.000	250.000
November	280.000	250.000
Desember	280.000	250.000
Rata-Rata	294.167	250.000

Tabel 56. Harga Produsen Sektor Pertanian Tahun 2022

Kelompok : Buah-buahan
 Jenis Barang : Semangka Merah
 Kualitas : Ada Biji
 Satuan : Rp / 100 Kg

Bulan	K a b u p a t e n			
	Tapanuli Selatan	Tapanuli Utara	Labuhanbatu	Dairi
(1)	(2)	(3)	(4)	(5)
Januari	200.000	500.000	400.000	500.000
Februari	200.000	500.000	400.000	500.000
Maret	200.000	500.000	400.000	500.000
April	200.000	500.000	400.000	500.000
Mei	220.000	500.000	400.000	500.000
Juni	220.000	500.000	400.000	500.000
Juli	220.000	500.000	400.000	500.000
Agustus	220.000	500.000	400.000	500.000
September	220.000	500.000	400.000	500.000
Oktober	220.000	500.000	400.000	500.000
November	220.000	500.000	400.000	500.000
Desember	220.000	500.000	400.000	500.000
Rata-Rata	213.333	500.000	400.000	500.000

Tabel 56. Harga Produsen Sektor Pertanian Tahun 2022

Kelompok : Buah-buahan
 Jenis Barang : Semangka Merah
 Kualitas : Ada Biji
 Satuan : Rp / 100 Kg

Lanjutan....

Bulan	K a b u p a t e n			
	Deli Serdang	Langkat	Serdang Bedagai	Batu Bara
(1)	(6)	(7)	(8)	(9)
Januari	380.000	300.000	370.000	200.000
Februari	380.000	300.000	320.000	200.000
Maret	380.000	300.000	240.000	200.000
April	380.000	350.000	240.000	200.000
Mei	380.000	350.000	300.000	200.000
Juni	380.000	350.000	320.000	300.000
Juli	380.000	350.000	330.000	300.000
Agustus	380.000	350.000	310.000	300.000
September	380.000	350.000	270.000	300.000
Oktober	380.000	350.000	120.000	300.000
November	380.000	350.000	180.000	300.000
Desember	380.000	350.000	260.000	300.000
Rata-Rata	380.000	337.500	271.667	258.333

Tabel 57. Harga Produsen Sektor Pertanian Tahun 2022

Kelompok : Buah-buahan
 Jenis Barang : Salak
 Kualitas : Lokal
 Satuan : Rp / 100 Kg

Bulan	K a b u p a t e n			
	Mandailing Natal	Tapanuli Selatan	Asahan	Langkat
(1)	(2)	(3)	(4)	(5)
Januari	1.500.000	1.000.000	900.000	850.000
Februari	1.500.000	1.000.000	900.000	850.000
Maret	1.500.000	1.000.000	900.000	800.000
April	1.500.000	1.000.000	900.000	1.000.000
Mei	1.500.000	1.000.000	900.000	1.200.000
Juni	1.500.000	1.000.000	900.000	1.200.000
Juli	1.500.000	1.000.000	900.000	1.200.000
Agustus	1.500.000	1.000.000	900.000	1.200.000
September	1.500.000	1.000.000	900.000	1.200.000
Oktober	1.500.000	1.000.000	900.000	1.200.000
November	1.500.000	1.000.000	900.000	1.200.000
Desember	1.500.000	1.000.000	900.000	1.200.000
Rata-Rata	1.500.000	1.000.000	900.000	1.091.667

Tabel 58. Harga Produsen Sub Sektor Perkebunan Tahun 2022
Kelompok : Perkebunan Rakyat
Jenis Barang : Kelapa Belum Dikupas
Kualitas : Tua
Satuan : Rp / 100 butir

Bulan	K a b u p a t e n				
	Nias	Mandailing Natal	Tapanuli Selatan	Labuhanbatu	Simalungun
(1)	(2)	(3)	(4)	(5)	(6)
Januari	250.000	450.000	300.000	500.000	316.667
Februari	250.000	450.000	300.000	500.000	316.667
Maret	200.000	450.000	320.000	500.000	350.000
April	200.000	450.000	320.000	500.000	350.000
Mei	200.000	450.000	350.000	500.000	366.667
Juni	200.000	450.000	350.000	500.000	366.667
Juli	200.000	450.000	350.000	500.000	366.667
Agustus	200.000	450.000	350.000	500.000	366.667
September	200.000	450.000	320.000	500.000	366.667
Oktober	200.000	450.000	320.000	500.000	366.667
November	200.000	450.000	320.000	500.000	366.667
Desember	250.000	450.000	350.000	500.000	366.667
Rata-Rata	212.500	450.000	329.167	500.000	355.556

Tabel 58. Harga Produsen Sub Sektor Perkebunan Tahun 2022

Kelompok : Perkebunan Rakyat
 Jenis Barang : Kelapa Belum Dikupas
 Kualitas : Tua
 Satuan : Rp / 100 butir

Lanjutan....

Bulan	K a b u p a t e n				
	Dairi	Karo	Deli Serdang	Langkat	Nias Selatan
(1)	(7)	(8)	(9)	(10)	(11)
Januari	600.000	550.000	600.000	381.500	150.000
Februari	600.000	550.000	600.000	381.500	150.000
Maret	600.000	575.000	600.000	381.500	150.000
April	600.000	575.000	600.000	394.000	150.000
Mei	600.000	575.000	600.000	395.000	175.000
Juni	600.000	575.000	600.000	395.000	200.000
Juli	600.000	575.000	600.000	375.000	200.000
Agustus	600.000	575.000	600.000	375.000	200.000
September	600.000	575.000	600.000	375.000	250.000
Oktober	600.000	575.000	600.000	350.000	250.000
November	600.000	575.000	600.000	350.000	250.000
Desember	600.000	575.000	600.000	325.000	250.000
Rata-Rata	600.000	570.833	600.000	373.208	197.917

Tabel 58. Harga Produsen Sub Sektor Perkebunan Tahun 2022
 Kelompok : Perkebunan Rakyat
 Jenis Barang : Kelapa Belum Dikupas
 Kualitas : Tua
 Satuan : Rp / 100 butir

Lanjutan....

Bulan	K a b u p a t e n				
	Batu Bara	Padang Lawas Utara	Padang Lawas	Labuhanbatu Utara	Nias Utara
(1)	(12)	(13)	(14)	(15)	(16)
Januari	725.000	300.000	400.000	500.000	170.000
Februari	700.000	300.000	400.000	500.000	180.000
Maret	412.500	300.000	400.000	500.000	180.000
April	400.000	300.000	400.000	500.000	180.000
Mei	425.000	300.000	500.000	500.000	180.000
Juni	425.000	300.000	500.000	500.000	180.000
Juli	437.500	330.000	500.000	500.000	180.000
Agustus	425.000	330.000	400.000	500.000	180.000
September	400.000	330.000	400.000	500.000	180.000
Oktober	412.500	330.000	400.000	500.000	180.000
November	425.000	330.000	400.000	500.000	180.000
Desember	412.500	330.000	400.000	500.000	180.000
Rata-Rata	466.667	315.000	425.000	500.000	179.167

Tabel 59. Harga Produsen Sub Sektor Perkebunan Tahun 2022

Kelompok : Perkebunan Rakyat
 Jenis Barang : Kelapa Belum Dikupas
 Kualitas : Muda
 Satuan : Rp / 100 butir

Bulan	K a b u p a t e n			
	Mandailing Natal	Tapanuli Selatan	Labuhanbatu	Simalungun
(1)	(2)	(3)	(4)	(5)
Januari	450.000	450.000	400.000	500.000
Februari	450.000	450.000	400.000	500.000
Maret	450.000	450.000	400.000	500.000
April	450.000	400.000	400.000	500.000
Mei	450.000	400.000	400.000	500.000
Juni	450.000	400.000	400.000	500.000
Juli	450.000	400.000	400.000	500.000
Agustus	450.000	400.000	400.000	500.000
September	450.000	400.000	400.000	500.000
Oktober	450.000	350.000	400.000	500.000
November	450.000	350.000	400.000	500.000
Desember	450.000	350.000	400.000	500.000
Rata-Rata	450.000	400.000	400.000	500.000

Tabel 59. Harga Produsen Sub Sektor Perkebunan Tahun 2022

Kelompok : Perkebunan Rakyat
 Jenis Barang : Kelapa Belum Dikupas
 Kualitas : Muda
 Satuan : Rp / 100 butir

Lanjutan.....

Bulan	K a b u p a t e n				
	Karo	Deli Serdang	Langkat	Nias Selatan	Labuhanbatu Utara
(1)	(6)	(7)	(8)	(9)	(10)
Januari	700.000	800.000	407.500	300.000	500.000
Februari	700.000	800.000	407.500	400.000	500.000
Maret	700.000	800.000	407.500	400.000	500.000
April	700.000	800.000	407.500	400.000	500.000
Mei	700.000	800.000	407.500	400.000	500.000
Juni	700.000	800.000	409.000	400.000	500.000
Juli	700.000	800.000	387.500	400.000	500.000
Agustus	700.000	800.000	387.500	400.000	500.000
September	700.000	800.000	387.500	400.000	500.000
Oktober	700.000	800.000	370.000	400.000	500.000
November	700.000	800.000	350.000	400.000	500.000
Desember	700.000	800.000	350.000	400.000	500.000
Rata-Rata	700.000	800.000	389.917	391.667	500.000

Tabel 60. Harga Produsen Sub Sektor Perkebunan Tahun 2022
Kelompok : Perkebunan Rakyat
Jenis Barang : Kopi Biji Kering
Kualitas : Arabica
Satuan : Rp / 100 Kg

Bulan	K a b u p a t e n			
	Tapanuli Selatan	Toba	Simalungun	Dairi
(1)	(2)	(3)	(4)	(5)
Januari	2.900.000	2.000.000	2.450.000	2.200.000
Februari	2.800.000	2.100.000	2.350.000	2.200.000
Maret	2.800.000	2.100.000	2.450.000	2.200.000
April	2.900.000	3.000.000	2.450.000	2.200.000
Mei	3.300.000	3.000.000	2.550.000	2.200.000
Juni	3.200.000	3.000.000	2.550.000	2.200.000
Juli	3.300.000	3.300.000	2.800.000	2.200.000
Agustus	3.300.000	3.400.000	2.800.000	2.200.000
September	3.900.000	3.500.000	2.650.000	2.200.000
Oktober	3.700.000	3.100.000	2.750.000	2.200.000
November	3.500.000	3.100.000	2.650.000	2.200.000
Desember	3.200.000	2.600.000	2.700.000	2.200.000
Rata-Rata	3.233.333	2.850.000	2.595.833	2.200.000

Tabel 60. Harga Produsen Sub Sektor Perkebunan Tahun 2022
Kelompok : Perkebunan Rakyat
Jenis Barang : Kopi Biji Kering
Kualitas : Arabica
Satuan : Rp / 100 Kg

Lanjutan.....

Bulan	K a b u p a t e n		
	Karo	Deli Serdang	Samosir
(1)	(6)	(7)	(8)
Januari	2.550.000	2.800.000	2.000.000
Februari	2.650.000	2.800.000	2.000.000
Maret	2.750.000	2.800.000	2.000.000
April	2.750.000	3.200.000	2.000.000
Mei	2.850.000	3.300.000	2.200.000
Juni	3.100.000	3.300.000	2.200.000
Juli	3.450.000	3.300.000	2.200.000
Agustus	3.650.000	3.700.000	2.200.000
September	4.000.000	4.000.000	2.300.000
Oktober	3.950.000	3.900.000	2.400.000
November	3.650.000	3.600.000	2.400.000
Desember	3.825.000	3.800.000	2.400.000
Rata-Rata	3.264.583	3.375.000	2.191.667

Tabel 61. Harga Produsen Sub Sektor Perkebunan Tahun 2022
Kelompok : Perkebunan Rakyat
Jenis Barang : Kopi Biji Kering
Kualitas : Robusta
Satuan : Rp / 100 Kg

Bulan	K a b u p a t e n					
	Mandailing Natal	Tapanuli Selatan	Tapanuli Utara	Simalungun	Dairi	Samosir
(1)	(2)	(3)	(4)	(5)	(6)	(7)
Januari	2.700.000	2.250.000	2.400.000	2.250.000	1.900.000	2.100.000
Februari	2.700.000	2.400.000	2.400.000	2.275.000	1.950.000	2.100.000
Maret	2.700.000	2.500.000	2.400.000	2.350.000	1.900.000	2.100.000
April	2.700.000	2.250.000	2.400.000	2.250.000	2.200.000	2.100.000
Mei	2.700.000	2.350.000	2.400.000	2.300.000	2.350.000	2.300.000
Juni	2.700.000	2.450.000	2.400.000	2.350.000	2.400.000	2.300.000
Juli	2.700.000	2.300.000	2.400.000	2.350.000	2.600.000	2.300.000
Agustus	2.700.000	2.300.000	2.400.000	2.350.000	2.550.000	2.300.000
September	2.700.000	2.400.000	2.400.000	2.300.000	2.550.000	2.400.000
Oktober	2.700.000	2.400.000	2.400.000	2.300.000	2.700.000	2.500.000
November	2.700.000	2.600.000	2.400.000	2.300.000	3.000.000	2.500.000
Desember	2.700.000	2.500.000	2.400.000	2.500.000	2.900.000	2.500.000
Rata-Rata	2.700.000	2.391.667	2.400.000	2.322.917	2.416.667	2.291.667

Tabel 62. Harga Produsen Sub Sektor Perkebunan Tahun 2022

Kelompok : Perkebunan Rakyat

Jenis Barang : Coklat Biji

Kualitas : Kering

Satuan : Rp / 100 Kg

Bulan	K a b u p a t e n					
	Nias	Mandailing Natal	Tapanuli Selatan	Tapanuli Tengah	Tapanuli Utara	Toba
(1)	(2)	(3)	(4)	(5)	(6)	(7)
Januari	1.600.000	2.600.000	2.600.000	2.000.000	2.200.000	2.500.000
Februari	1.600.000	2.600.000	2.600.000	2.000.000	2.200.000	2.500.000
Maret	1.550.000	2.600.000	2.600.000	2.000.000	2.300.000	2.500.000
April	1.700.000	2.600.000	2.700.000	2.000.000	2.300.000	2.400.000
Mei	1.650.000	2.600.000	2.500.000	2.000.000	2.200.000	2.200.000
Juni	1.600.000	2.600.000	2.550.000	2.000.000	2.200.000	2.500.000
Juli	1.700.000	2.600.000	2.650.000	2.000.000	2.150.000	2.500.000
Agustus	1.450.000	2.700.000	2.550.000	2.000.000	2.150.000	2.300.000
September	1.400.000	2.700.000	2.650.000	2.000.000	2.150.000	2.400.000
Oktober	1.300.000	2.700.000	2.700.000	2.000.000	2.150.000	2.500.000
November	1.300.000	2.700.000	2.900.000	2.000.000	2.150.000	2.400.000
Desember	1.400.000	2.700.000	2.950.000	2.000.000	2.350.000	2.500.000
Rata-Rata	1.520.833	2.641.667	2.662.500	2.000.000	2.208.333	2.433.333

Tabel 62. Harga Produsen Sub Sektor Perkebunan Tahun 2022
Kelompok : Perkebunan Rakyat
Jenis Barang : Coklat Biji
Kualitas : Kering
Satuan : Rp / 100 Kg

Lanjutan....

Bulan	K a b u p a t e n					
	Labuhanbatu	Simalungun	Dairi	Karo	Deli Serdang	Langkat
(1)	(8)	(9)	(10)	(11)	(12)	(13)
Januari	2.000.000	2.500.000	2.400.000	2.475.000	3.050.000	2.604.000
Februari	2.000.000	2.500.000	2.500.000	2.350.000	3.050.000	2.630.000
Maret	2.000.000	2.375.000	2.500.000	2.400.000	3.050.000	2.557.500
April	2.000.000	2.425.000	2.500.000	2.450.000	3.050.000	2.635.000
Mei	2.000.000	2.337.500	2.500.000	2.950.000	3.050.000	2.637.500
Juni	2.000.000	2.412.500	2.600.000	3.000.000	3.050.000	2.639.000
Juli	2.000.000	2.325.000	2.600.000	2.950.000	3.050.000	2.675.000
Agustus	2.000.000	2.225.000	2.600.000	2.950.000	2.400.000	2.625.000
September	2.000.000	2.212.500	2.700.000	2.950.000	2.900.000	2.450.000
Oktober	2.000.000	2.225.000	2.700.000	2.900.000	2.900.000	2.700.000
November	2.000.000	2.150.000	3.000.000	3.150.000	3.200.000	2.750.000
Desember	2.000.000	2.350.000	3.000.000	3.050.000	3.200.000	2.650.000
Rata-Rata	2.000.000	2.336.458	2.633.333	2.797.917	2.995.833	2.629.417

Tabel 62. Harga Produsen Sub Sektor Perkebunan Tahun 2022
Kelompok : Perkebunan Rakyat
Jenis Barang : Coklat Biji
Kualitas : Kering
Satuan : Rp / 100 Kg

Lanjutan....

Bulan	K a b u p a t e n				
	Nias Selatan	Samosir	Batu Bara	Labuhanbatu Utara	Nias Utara
(1)	(14)	(15)	(16)	(17)	(18)
Januari	1.800.000	1.900.000	2.000.000	2.015.000	1.650.000
Februari	2.000.000	1.900.000	2.000.000	2.015.000	1.600.000
Maret	2.000.000	1.900.000	1.075.000	2.015.000	1.600.000
April	2.000.000	1.900.000	1.075.000	2.015.000	1.550.000
Mei	2.000.000	1.900.000	1.075.000	2.015.000	1.550.000
Juni	2.000.000	1.900.000	1.115.000	2.015.000	1.550.000
Juli	2.000.000	1.900.000	1.115.000	2.015.000	1.550.000
Agustus	2.000.000	1.900.000	1.115.000	2.015.000	1.550.000
September	2.000.000	1.900.000	1.090.000	2.015.000	1.550.000
Oktober	2.000.000	1.900.000	1.120.000	2.015.000	1.400.000
November	2.000.000	1.900.000	1.225.000	2.015.000	1.400.000
Desember	2.000.000	1.900.000	1.105.000	2.015.000	1.400.000
Rata-Rata	1.983.333	1.900.000	1.259.167	2.015.000	1.529.167

Tabel 63. Harga Produsen Sub Sektor Perkebunan Tahun 2022

Kelompok : Perkebunan Rakyat
 Jenis Barang : Karet
 Kualitas : Jinton
 Satuan : Rp / Kg

Bulan	K a b u p a t e n		
	Tapanuli Utara	Simalungun	Deli Serdang
(1)	(2)	(3)	(4)
Januari	8.000	9.300	10.000
Februari	8.000	9.500	10.000
Maret	8.000	9.500	10.000
April	8.000	10.000	10.000
Mei	8.000	10.000	10.000
Juni	8.000	9.600	10.000
Juli	8.000	9.300	9.500
Agustus	8.000	9.500	9.500
September	8.000	7.500	9.500
Oktober	8.000	7.200	7.500
November	8.000	7.200	8.500
Desember	8.000	7.300	8.500
Rata-Rata	8.000	8.825	9.417

Tabel 64. Harga Produsen Sub Sektor Perkebunan Tahun 2022
Kelompok : Perkebunan Rakyat
Jenis Barang : Karet
Kualitas : Campur Cuka
Satuan : Rp / Kg

Bulan	K a b u p a t e n				
	Mandailing Natal	Tapanuli Selatan	Tapanuli Tengah	Labuhanbatu	Simalungun
(1)	(2)	(3)	(4)	(5)	(6)
Januari	9.000	8.000	10.500	18.000	7.000
Februari	10.000	9.000	10.600	18.000	7.000
Maret	9.500	9.000	10.300	18.000	6.750
April	10.500	9.000	10.600	18.000	7.000
Mei	10.000	8.000	10.000	18.000	6.750
Juni	10.000	9.000	10.100	18.000	6.750
Juli	10.500	9.500	10.300	18.000	7.250
Agustus	9.500	9.000	9.800	18.000	7.000
September	8.000	6.000	9.000	18.000	6.500
Oktober	7.500	6.500	9.200	18.000	6.500
November	7.000	6.500	8.300	18.000	6.000
Desember	8.000	7.000	7.500	18.000	6.150
Rata-Rata	9.125	8.042	9.683	18.000	6.721

Tabel 64. Harga Produsen Sub Sektor Perkebunan Tahun 2022
Kelompok : Perkebunan Rakyat
Jenis Barang : Karet
Kualitas : Campur Cuka
Satuan : Rp / Kg

Lanjutan....

Bulan	K a b u p a t e n					
	Karo	Deli Serdang	Langkat	Padang Lawas Utara	Padang Lawas	Labuhanbatu Utara
(1)	(7)	(8)	(9)	(10)	(11)	(12)
Januari	12.000	10.000	9.200	8.000	10.000	8.200
Februari	13.000	10.000	9.100	8.200	10.000	8.200
Maret	13.000	10.000	9.000	8.300	12.000	8.500
April	13.000	10.000	9.200	8.350	12.000	8.500
Mei	13.000	10.000	9.200	8.000	12.000	8.500
Juni	13.000	10.000	9.000	8.500	12.000	8.500
Juli	13.000	9.500	9.200	8.300	12.000	9.000
Agustus	13.000	9.500	9.500	8.300	12.000	9.500
September	13.000	9.500	10.500	6.300	10.000	9.500
Oktober	13.000	7.500	9.500	6.000	10.000	9.500
November	13.000	8.500	9.000	6.000	9.000	9.500
Desember	13.000	8.500	9.000	6.000	9.500	9.500
Rata-Rata	12.917	9.417	9.283	7.521	10.875	8.908

Tabel 65. Harga Produsen Sub Sektor Perkebunan Tahun 2022
Kelompok : Perkebunan Rakyat
Jenis Barang : Karet
Kualitas : Tidak Campur Cuka
Satuan : Rp / Kg

Bulan	K a b u p a t e n			
	Nias	Tapanuli Selatan	Labuhanbatu	Simalungun
(1)	(2)	(3)	(4)	(5)
Januari	8.500	9.000	12.000	9.000
Februari	9.750	10.000	12.000	9.000
Maret	8.750	10.000	12.000	9.000
April	8.500	10.000	12.000	9.000
Mei	9.000	9.000	12.000	8.000
Juni	8.500	10.000	12.000	9.000
Juli	9.350	11.000	12.000	9.000
Agustus	9.500	11.000	12.000	9.000
September	7.000	7.000	12.000	7.000
Oktober	6.000	8.000	12.000	7.000
November	6.000	8.000	12.000	7.500
Desember	6.750	8.500	12.000	7.600
Rata-Rata	8.133	9.292	12.000	8.342

Tabel 65. Harga Produsen Sub Sektor Perkebunan Tahun 2022
Kelompok : Perkebunan Rakyat
Jenis Barang : Karet
Kualitas : Tidak Campur Cuka
Satuan : Rp / Kg

Lanjutan....

Bulan	K a b u p a t e n			
	Langkat	Nias Selatan	Batu Bara	Nias Utara
(1)	(6)	(7)	(8)	(9)
Januari	10.800	9.000	6.500	9.500
Februari	10.800	10.000	6.000	10.000
Maret	10.600	8.000	6.250	10.300
April	10.800	8.000	7.000	10.500
Mei	10.500	10.000	7.000	10.200
Juni	11.000	10.000	7.500	10.000
Juli	11.600	10.000	6.500	9.800
Agustus	12.000	10.000	6.000	7.800
September	13.000	10.000	6.500	7.000
Oktober	12.000	10.000	5.000	7.800
November	11.000	10.000	5.000	7.800
Desember	11.000	10.000	5.500	7.500
Rata-Rata	11.258	9.583	6.229	9.017

Tabel 66. Harga Produsen Sub Sektor Perkebunan Tahun 2022
Kelompok : Perkebunan Rakyat
Jenis Barang : Cengkeh
Kualitas : Biji Kering
Satuan : Rp/ Kg

Bulan	K a b u p a t e n					
	Mandailing Natal	Tapanuli Selatan	Simalungun	Karo	Nias Selatan	Samosir
(1)	(2)	(3)	(4)	(5)	(6)	(7)
Januari	110.000	70.000	60.000	100.000	100.000	65.000
Februari	110.000	78.000	60.000	100.000	100.000	65.000
Maret	110.000	78.000	90.000	100.000	100.000	65.000
April	110.000	80.500	90.000	100.000	100.000	65.000
Mei	110.000	82.500	120.000	100.000	100.000	70.000
Juni	110.000	85.000	115.000	100.000	100.000	70.000
Juli	110.000	100.000	130.000	100.000	100.000	70.000
Agustus	110.000	100.000	130.000	100.000	100.000	70.000
September	100.000	102.500	130.000	100.000	100.000	70.000
Oktober	100.000	102.500	125.000	100.000	100.000	70.000
November	100.000	97.500	125.000	100.000	100.000	70.000
Desember	100.000	97.500	125.000	100.000	100.000	70.000
Rata-Rata	106.667	89.500	108.333	100.000	100.000	68.333

Tabel 67. Harga Produsen Sub Sektor Perkebunan Tahun 2022
Kelompok : Perkebunan Rakyat
Jenis Barang : Kulit/Kayu Manis
Kualitas : Kering
Satuan : Rp / Kg

Bulan	K a b u p a t e n		
	Mandailing Natal	Tapanuli Selatan	Deli Serdang
(1)	(2)	(3)	(4)
Januari	31.000	49.500	60.000
Februari	31.000	50.000	60.000
Maret	31.000	50.000	60.000
April	31.000	47.500	60.000
Mei	31.000	51.000	60.000
Juni	31.000	55.000	60.000
Juli	31.000	53.000	60.000
Agustus	31.000	52.500	60.000
September	30.000	51.500	60.000
Oktober	30.000	52.500	55.000
November	30.000	55.000	42.000
Desember	30.000	45.000	43.500
Rata-Rata	30.667	51.042	56.708

Tabel 68. Harga Produsen Sub Sektor Perkebunan Tahun 2022
Kelompok : Perkebunan Rakyat
Jenis Barang : Kemiri
Kualitas : Dikupas
Satuan : Rp/ Kg

Bulan	K a b u p a t e n					
	Mandailing Natal	Dairi	Karo	Deli Serdang	Langkat	Samosir
(1)	(2)	(3)	(4)	(5)	(6)	(7)
Januari	24.000	20.000	30.500	27.000	56.000	25.000
Februari	24.000	20.000	29.000	27.000	57.500	25.000
Maret	24.000	20.000	29.000	24.000	59.000	25.000
April	24.000	20.000	29.000	24.000	62.000	25.000
Mei	24.000	21.000	29.000	25.000	63.000	25.000
Juni	24.000	21.000	29.000	25.000	65.000	25.000
Juli	24.000	20.000	29.000	25.000	60.000	25.000
Agustus	24.000	20.000	26.000	25.000	60.000	25.000
September	24.000	20.000	27.000	25.000	60.000	25.000
Oktober	24.000	20.000	26.000	28.000	65.000	25.000
November	24.000	20.000	27.750	31.000	50.000	25.000
Desember	24.000	20.000	29.000	30.000	50.000	25.000
Rata-Rata	24.000	20.167	28.354	26.333	58.958	25.000

Tabel 69. Harga Produsen Sub Sektor Perkebunan Tahun 2022
Kelompok : Perkebunan Rakyat
Jenis Barang : Kelapa Sawit
Kualitas : Tandan Buah Segar
Satuan : Rp / 100 Kg

Bulan	K a b u p a t e n			
	Tapanuli Selatan	Tapanuli Tengah	Labuhanbatu	Simalungun
(1)	(2)	(3)	(4)	(5)
Januari	120.000	255.000	286.000	250.333
Februari	120.000	260.000	297.000	253.333
Maret	150.000	295.000	318.000	265.667
April	170.000	293.000	331.000	277.333
Mei	100.000	130.000	212.000	140.000
Juni	120.000	165.000	186.000	145.000
Juli	50.000	80.000	132.000	81.667
Agustus	50.000	140.000	180.000	162.333
September	50.000	160.000	200.000	155.333
Oktober	100.000	170.000	160.000	152.333
November	80.000	210.000	174.000	185.000
Desember	100.000	200.000	166.000	184.833
Rata-Rata	100.833	196.500	220.167	187.764

Tabel 69. Harga Produsen Sub Sektor Perkebunan Tahun 2022
Kelompok : Perkebunan Rakyat
Jenis Barang : Kelapa Sawit
Kualitas : Tandan Buah Segar
Satuan : Rp / 100 Kg

Lanjutan....

Bulan	K a b u p a t e n			
	Dairi	Karo	Deli Serdang	Langkat
(1)	(6)	(7)	(8)	(9)
Januari	230.000	285.000	240.000	272.000
Februari	220.000	285.000	240.000	230.000
Maret	225.000	300.000	240.000	297.500
April	250.000	300.000	240.000	297.500
Mei	145.000	280.000	185.000	200.000
Juni	140.000	280.000	80.000	177.500
Juli	45.000	260.000	80.000	112.500
Agustus	120.000	260.000	80.000	174.000
September	150.000	260.000	80.000	185.000
Oktober	140.000	260.000	160.000	190.000
November	165.000	260.000	175.000	198.000
Desember	165.000	260.000	175.000	196.500
Rata-Rata	166.250	274.167	164.583	210.875

Tabel 69. Harga Produsen Sub Sektor Perkebunan Tahun 2022
Kelompok : Perkebunan Rakyat
Jenis Barang : Kelapa Sawit
Kualitas : Tandan Buah Segar
Satuan : Rp / 100 Kg

Lanjutan....

Bulan	K a b u p a t e n			
	Batu Bara	Padang Lawas Utara	Padang Lawas	Labuhanbatu Utara
(1)	(10)	(11)	(12)	(13)
Januari	257.500	275.000	287.000	265.000
Februari	265.000	300.000	298.000	280.000
Maret	279.000	320.000	325.000	290.000
April	282.500	325.000	320.000	300.000
Mei	140.500	150.000	200.500	210.000
Juni	157.500	195.000	179.000	177.500
Juli	102.500	90.000	108.000	120.000
Agustus	151.000	125.000	150.000	175.000
September	160.000	165.000	190.000	178.000
Oktober	170.000	175.000	190.000	180.000
November	197.500	200.000	195.000	195.000
Desember	187.500	195.000	220.000	210.000
Rata-Rata	195.875	209.583	221.875	215.042

Tabel 70. Harga Produsen Sektor Peternakan Tahun 2022
Kelompok : Ternak Besar
Jenis Barang : Sapi Potong
Kualitas : Lokal
Satuan : Rp / Ekor (250 Kg)

Bulan	K a b u p a t e n				
	Mandailing Natal	Tapanuli Selatan	Toba	Simalungun	Karo
(1)	(2)	(3)	(4)	(5)	(6)
Januari	18.666.667	14.000.000	18.000.000	16.375.000	12.500.000
Februari	18.666.667	14.000.000	18.000.000	16.225.000	12.500.000
Maret	18.833.333	14.000.000	18.000.000	16.225.000	12.500.000
April	19.333.333	14.500.000	18.000.000	16.225.000	12.500.000
Mei	19.333.333	14.750.000	18.000.000	16.225.000	12.500.000
Juni	19.500.000	14.500.000	18.000.000	16.225.000	12.500.000
Juli	20.000.000	14.750.000	18.000.000	16.225.000	12.500.000
Agustus	19.333.333	14.500.000	14.000.000	16.225.000	12.500.000
September	19.250.000	14.500.000	14.000.000	16.225.000	12.500.000
Oktober	19.250.000	14.500.000	14.000.000	16.225.000	12.500.000
November	18.916.667	14.500.000	14.000.000	16.225.000	12.500.000
Desember	18.916.667	14.500.000	14.000.000	16.225.000	12.500.000
Rata-Rata	19.166.667	14.416.667	16.333.333	16.237.500	12.500.000

Tabel 70. Harga Produsen Sektor Peternakan Tahun 2022
Kelompok : Ternak Besar
Jenis Barang : Sapi Potong
Kualitas : Lokal
Satuan : Rp / Ekor (250 Kg)

Lanjutan

Bulan	K a b u p a t e n			
	Deli Serdang	Serdang bedagai	Padang Lawas Utara	Padang Lawas
(1)	(7)	(8)	(9)	(10)
Januari	17.000.000	14.375.000	14.933.333	18.000.000
Februari	17.000.000	14.375.000	14.833.333	18.000.000
Maret	17.000.000	14.375.000	14.833.333	18.000.000
April	17.000.000	14.375.000	15.000.000	18.000.000
Mei	17.000.000	14.375.000	14.833.333	18.000.000
Juni	17.000.000	14.375.000	14.833.333	18.000.000
Juli	17.000.000	14.375.000	14.833.333	18.000.000
Agustus	17.000.000	14.375.000	14.833.333	18.000.000
September	17.000.000	14.375.000	15.166.667	18.000.000
Oktober	17.000.000	14.375.000	15.166.667	18.000.000
November	17.000.000	14.375.000	15.166.667	18.000.000
Desember	17.000.000	14.375.000	15.233.333	18.000.000
Rata-Rata	17.000.000	14.375.000	14.972.222	18.000.000

Tabel 71. Harga Produsen Sektor Peternakan Tahun 2022
Kelompok : Ternak Besar
Jenis Barang : Kerbau
Kualitas : Lokal
Satuan : Rp / Ekor (250 Kg)

Bulan	K a b u p a t e n					
	Mandailing Natal	Tapanuli Selatan	Tapanuli Utara	Toba	Simalungun	Karo
(1)	(2)	(3)	(4)	(5)	(6)	(7)
Januari	21.000.000	16.000.000	26.600.000	21.000.000	17.375.000	12.500.000
Februari	21.175.000	16.000.000	26.600.000	21.000.000	17.375.000	12.500.000
Maret	21.175.000	16.000.000	26.600.000	21.000.000	17.375.000	12.500.000
April	21.500.000	16.500.000	26.600.000	21.000.000	17.375.000	12.500.000
Mei	21.500.000	17.500.000	26.600.000	21.000.000	17.375.000	12.500.000
Juni	22.250.000	17.000.000	26.600.000	21.000.000	17.375.000	12.500.000
Juli	22.750.000	17.000.000	26.600.000	21.000.000	17.375.000	12.500.000
Agustus	22.250.000	17.000.000	26.600.000	19.000.000	17.375.000	12.500.000
September	22.250.000	17.000.000	26.600.000	19.000.000	17.375.000	12.500.000
Oktober	22.250.000	17.000.000	26.600.000	19.000.000	17.375.000	12.500.000
November	22.000.000	17.000.000	26.600.000	19.000.000	17.375.000	12.500.000
Desember	21.750.000	17.000.000	26.600.000	19.000.000	17.375.000	12.500.000
Rata-Rata	21.820.833	16.750.000	26.600.000	20.166.667	17.375.000	12.500.000

Tabel 71. Harga Produsen Sektor Peternakan Tahun 2022
Kelompok : Ternak Besar
Jenis Barang : Kerbau
Kualitas : Lokal
Satuan : Rp / Ekor (250 Kg)

Lanjutan

Bulan	K a b u p a t e n				
	Deli Serdang	Langkat	Humbang Hasundutan	Padang Lawas Utara	Padang Lawas
(1)	(8)	(9)	(10)	(11)	(12)
Januari	16.000.000	10.000.000	18.000.000	19.000.000	19.000.000
Februari	16.000.000	10.000.000	20.000.000	19.066.667	19.000.000
Maret	16.000.000	10.000.000	20.000.000	19.066.667	19.000.000
April	16.000.000	10.000.000	20.000.000	19.233.333	19.000.000
Mei	16.000.000	10.000.000	20.000.000	19.233.333	19.000.000
Juni	16.000.000	10.000.000	20.000.000	19.233.333	19.000.000
Juli	16.000.000	10.000.000	20.000.000	19.233.333	19.000.000
Agustus	16.000.000	20.000.000	20.000.000	19.233.333	19.000.000
September	16.000.000	20.000.000	20.000.000	19.233.333	19.000.000
Oktober	16.000.000	20.000.000	20.000.000	19.233.333	19.000.000
November	16.000.000	20.000.000	20.000.000	19.233.333	19.000.000
Desember	16.000.000	20.000.000	20.000.000	19.233.333	19.000.000
Rata-Rata	16.000.000	14.166.667	19.833.333	19.186.111	19.000.000

Tabel 72. Harga Produsen Sektor Peternakan Tahun 2022
Kelompok : Ternak Kecil
Jenis Barang : Kambing
Kualitas : Kacang
Satuan : Rp / Ekor (15 Kg)

Bulan	K a b u p a t e n			
	Mandailing Natal	Tapanuli Selatan	Simalungun	Deli Serdang
(1)	(2)	(3)	(4)	(5)
Januari	2.250.000	800.000	1.533.333	1.400.000
Februari	2.250.000	800.000	1.550.000	1.400.000
Maret	2.300.000	1.200.000	1.550.000	1.400.000
April	2.300.000	1.200.000	1.550.000	1.400.000
Mei	2.400.000	1.200.000	1.550.000	1.400.000
Juni	2.400.000	1.000.000	1.583.333	1.400.000
Juli	2.550.000	1.200.000	1.633.333	1.400.000
Agustus	2.500.000	1.200.000	1.633.333	1.400.000
September	2.500.000	1.200.000	1.633.333	1.400.000
Oktober	2.500.000	1.200.000	1.633.333	1.400.000
November	2.500.000	1.200.000	1.633.333	1.400.000
Desember	2.450.000	1.200.000	1.566.667	1.400.000
Rata-Rata	2.408.333	1.116.667	1.587.500	1.400.000

Tabel 72. Harga Produsen Sektor Peternakan Tahun 2022
Kelompok : Ternak Kecil
Jenis Barang : Kambing
Kualitas : Kacang
Satuan : Rp / Ekor (15 Kg)

Lanjutan

Bulan	K a b u p a t e n				
	Langkat	Serdang bedagai	Batu Bara	Padang Lawas Utara	Padang Lawas
(1)	(6)	(7)	(8)	(9)	(10)
Januari	800.000	1.170.000	750.000	1.766.667	1.800.000
Februari	800.000	1.170.000	750.000	1.733.333	1.800.000
Maret	800.000	1.000.000	750.000	1.733.333	1.800.000
April	800.000	1.100.000	825.000	1.733.333	1.800.000
Mei	800.000	1.100.000	825.000	1.833.333	1.800.000
Juni	900.000	1.100.000	825.000	1.833.333	1.800.000
Juli	900.000	1.200.000	800.000	1.833.333	1.800.000
Agustus	900.000	1.300.000	810.000	1.716.667	1.800.000
September	900.000	1.300.000	810.000	1.750.000	1.800.000
Oktober	900.000	1.200.000	810.000	1.750.000	1.800.000
November	900.000	1.250.000	825.000	1.716.667	1.800.000
Desember	900.000	1.250.000	825.000	1.816.667	1.800.000
Rata-Rata	858.333	1.178.333	800.417	1.768.056	1.800.000

Tabel 73. Harga Produsen Sektor Peternakan Tahun 2022
 Kelompok : Ternak Kecil
 Jenis Barang : Kambing
 Kualitas : Etawa
 Satuan : Rp / Ekor (20 Kg)

Bulan	K a b u p a t e n				
	Mandailing Natal	Tapanuli Selatan	Deli Serdang	Langkat	Padang Lawas Utara
(1)	(2)	(3)	(4)	(5)	(6)
Januari	6.500.000	2.400.000	2.400.000	2.000.000	2.000.000
Februari	6.500.000	2.400.000	2.400.000	2.000.000	2.000.000
Maret	6.500.000	2.800.000	2.400.000	2.200.000	2.000.000
April	6.500.000	2.800.000	2.400.000	2.300.000	2.000.000
Mei	6.500.000	2.800.000	2.400.000	2.300.000	2.000.000
Juni	6.500.000	2.800.000	2.400.000	2.400.000	2.000.000
Juli	6.500.000	3.000.000	2.400.000	2.500.000	2.000.000
Agustus	6.500.000	900.000	2.400.000	2.400.000	1.900.000
September	6.500.000	1.000.000	2.400.000	2.400.000	2.000.000
Oktober	6.500.000	1.000.000	2.400.000	2.400.000	2.000.000
November	6.500.000	3.000.000	2.400.000	2.400.000	1.900.000
Desember	6.500.000	3.000.000	2.400.000	2.400.000	2.000.000
Rata-Rata	6.500.000	2.325.000	2.400.000	2.308.333	1.983.333

Tabel 74. Harga Produsen Sektor Peternakan Tahun 2022
Kelompok : Ternak Kecil
Jenis Barang : Kambing
Kualitas : Peranakan Etawa
Satuan : Rp / Ekor (20 Kg)

Bulan	K a b u p a t e n					
	Tapanuli Selatan	Simalungun	Langkat	Serdang Bedagai	Padang Lawas Utara	Padang Lawas
(1)	(2)	(3)	(4)	(5)	(6)	(7)
Januari	1.200.000	1.600.000	1.600.000	2.600.000	2.200.000	2.000.000
Februari	1.200.000	1.600.000	1.600.000	2.600.000	2.200.000	2.000.000
Maret	1.600.000	1.600.000	1.700.000	2.400.000	2.200.000	2.000.000
April	1.600.000	1.600.000	1.800.000	2.500.000	2.200.000	2.000.000
Mei	1.600.000	1.600.000	1.800.000	2.600.000	2.200.000	2.000.000
Juni	1.600.000	1.750.000	1.900.000	2.650.000	2.200.000	2.000.000
Juli	2.000.000	1.900.000	1.900.000	2.700.000	2.200.000	2.000.000
Agustus	2.000.000	1.800.000	1.900.000	2.800.000	2.200.000	2.000.000
September	2.000.000	1.800.000	1.900.000	2.700.000	2.200.000	2.000.000
Oktober	2.000.000	1.800.000	1.900.000	2.800.000	2.200.000	2.000.000
November	2.000.000	1.800.000	1.900.000	2.750.000	2.200.000	2.000.000
Desember	2.000.000	1.800.000	1.900.000	2.700.000	2.200.000	2.000.000
Rata-Rata	1.733.333	1.720.833	1.816.667	2.650.000	2.200.000	2.000.000

Tabel 75. Harga Produsen Sektor Peternakan Tahun 2022

Kelompok : Ternak Kecil
 Jenis Barang : Biri-Biri/ Domba
 Kualitas : Lokal
 Satuan : Rp / Ekor (70 Kg)

Bulan	K a b u p a t e n			
	Tapanuli Selatan	Simalungun	Deli Serdang	Langkat
(1)	(2)	(3)	(4)	(5)
Januari	1.500.000	1.583.333	1.600.000	1.800.000
Februari	1.500.000	1.583.333	1.600.000	1.800.000
Maret	1.500.000	1.583.333	1.600.000	1.900.000
April	1.500.000	1.516.667	1.600.000	2.000.000
Mei	1.500.000	1.516.667	1.600.000	2.000.000
Juni	1.500.000	1.583.333	1.600.000	2.100.000
Juli	1.500.000	1.600.000	1.600.000	2.200.000
Agustus	1.500.000	1.600.000	1.600.000	2.100.000
September	1.500.000	1.600.000	1.600.000	2.100.000
Oktober	1.500.000	1.600.000	1.600.000	2.100.000
November	1.500.000	1.600.000	1.600.000	2.100.000
Desember	1.500.000	1.600.000	1.600.000	2.100.000
Rata-Rata	1.500.000	1.580.556	1.600.000	2.025.000

Tabel 75. Harga Produsen Sektor Peternakan Tahun 2022

Kelompok : Ternak Kecil
 Jenis Barang : Biri-Biri/ Domba
 Kualitas : Lokal
 Satuan : Rp / Ekor (70 Kg)

Lanjutan

Bulan	K a b u p a t e n			
	Serdang Bedagai	Batu Bara	Padang Lawas Utara	Padang Lawas
(1)	(6)	(7)	(8)	(9)
Januari	2.205.000	1.500.000	1.450.000	1.700.000
Februari	2.250.000	1.500.000	1.450.000	1.700.000
Maret	2.000.000	1.500.000	1.450.000	1.700.000
April	2.000.000	1.650.000	1.450.000	1.700.000
Mei	2.200.000	1.650.000	1.500.000	1.700.000
Juni	2.250.000	1.650.000	1.500.000	1.700.000
Juli	2.300.000	1.600.000	1.500.000	1.700.000
Agustus	2.350.000	1.600.000	1.350.000	1.700.000
September	2.400.000	1.600.000	1.350.000	1.700.000
Oktober	2.450.000	1.600.000	1.350.000	1.700.000
November	2.500.000	1.650.000	1.350.000	1.700.000
Desember	2.400.000	1.650.000	1.350.000	1.700.000
Rata-Rata	2.275.417	1.595.833	1.420.833	1.700.000

Tabel 76. Harga Produsen Sektor Peternakan Tahun 2022

Kelompok : Ternak Kecil
 Jenis Barang : Babi
 Kualitas : Lokal
 Satuan : Rp / Ekor (70 Kg)

Bulan	K a b u p a t e n			
	Tapanuli Selatan	Tapanuli Utara	Toba	Simalungun
(1)	(2)	(3)	(4)	(5)
Januari	4.750.000	4.760.000	4.900.000	4.270.000
Februari	4.750.000	4.760.000	4.900.000	4.270.000
Maret	4.900.000	4.760.000	4.900.000	4.270.000
April	4.900.000	4.200.000	4.900.000	4.200.000
Mei	4.900.000	4.200.000	4.900.000	4.200.000
Juni	4.900.000	4.200.000	4.900.000	4.200.000
Juli	4.900.000	4.200.000	4.900.000	4.375.000
Agustus	4.900.000	4.200.000	4.900.000	4.375.000
September	4.900.000	4.200.000	4.550.000	4.375.000
Oktober	4.900.000	4.200.000	3.900.000	4.200.000
November	4.900.000	4.200.000	3.780.000	4.200.000
Desember	5.000.000	3.150.000	3.780.000	4.025.000
Rata-Rata	4.883.333	4.252.500	4.600.833	4.246.667

Tabel 76. Harga Produsen Sektor Peternakan Tahun 2022

Kelompok : Ternak Kecil
 Jenis Barang : Babi
 Kualitas : Lokal
 Satuan : Rp / Ekor (70 Kg)

Lanjutan....

Bulan	K a b u p a t e n			
	Karo	Langkat	Humbang Hasundutan	Serdang Bedagai
(1)	(6)	(7)	(8)	(9)
Januari	4.410.000	3.990.000	4.860.000	1.295.000
Februari	4.480.000	4.100.000	4.860.000	1.295.000
Maret	4.480.000	5.600.000	4.860.000	1.500.000
April	4.480.000	5.600.000	4.860.000	1.500.000
Mei	4.480.000	5.600.000	4.860.000	2.000.000
Juni	4.480.000	5.600.000	4.860.000	2.100.000
Juli	4.480.000	5.600.000	4.550.000	2.200.000
Agustus	4.480.000	5.600.000	4.550.000	2.000.000
September	3.500.000	5.600.000	4.550.000	2.000.000
Oktober	3.500.000	3.500.000	4.550.000	2.100.000
November	3.500.000	2.800.000	4.550.000	2.110.000
Desember	3.500.000	2.800.000	4.550.000	2.100.000
Rata-Rata	4.147.500	4.699.167	4.705.000	1.850.000

Tabel 77. Harga Produsen Sektor Peternakan Tahun 2022
 Kelompok : Unggas
 Jenis Barang : Ayam
 Kualitas : Kampung
 Satuan : Rp / Ekor (1,5 Kg)

Bulan	K a b u p a t e n				
	Mandailing Natal	Tapanuli Selatan	Tapanuli Utara	Toba	Simalungun
(1)	(2)	(3)	(4)	(5)	(6)
Januari	100.714	95.000	90.000	90.000	73.333
Februari	100.714	95.000	90.000	90.000	81.667
Maret	100.714	100.000	90.000	90.000	81.667
April	101.429	102.500	97.500	90.000	73.333
Mei	105.000	107.500	97.500	90.000	76.667
Juni	104.286	107.500	97.500	90.000	81.667
Juli	104.286	107.500	97.500	90.000	81.667
Agustus	104.286	107.500	97.500	90.000	81.667
September	104.286	107.500	97.500	90.000	81.667
Oktober	105.714	107.500	97.500	90.000	81.667
November	107.143	110.000	97.500	90.000	81.667
Desember	106.429	110.000	97.500	90.000	83.333
Rata-Rata	103.750	104.792	95.625	90.000	80.000

Tabel 77. Harga Produsen Sektor Peternakan Tahun 2022
 Kelompok : Unggas
 Jenis Barang : Ayam
 Kualitas : Kampung
 Satuan : Rp / Ekor (1,5 Kg)

Lanjutan....

Bulan	K a b u p a t e n			
	Karo	Deli Serdang	Langkat	Humbang Hasundutan
(1)	(7)	(8)	(9)	(10)
Januari	120.000	73.750	50.000	120.000
Februari	120.000	73.750	52.000	120.000
Maret	120.000	73.750	67.500	120.000
April	120.000	73.750	67.500	120.000
Mei	120.000	73.750	70.500	120.000
Juni	120.000	73.750	75.000	120.000
Juli	120.000	73.750	75.000	120.000
Agustus	120.000	73.750	75.000	120.000
September	120.000	73.750	67.500	150.000
Oktober	120.000	73.750	75.000	150.000
November	120.000	73.750	75.000	150.000
Desember	120.000	73.750	78.000	150.000
Rata-Rata	120.000	73.750	69.000	130.000

Tabel 77. Harga Produsen Sektor Peternakan Tahun 2022
Kelompok : Unggas
Jenis Barang : Ayam
Kualitas : Kampung
Satuan : Rp / Ekor (1,5 Kg)

Lanjutan....

Bulan	K a b u p a t e n			
	Serdang bedagai	Batu Bara	Padang Lawas Utara	Padang Lawas
(1)	(11)	(12)	(13)	(14)
Januari	66.250	60.000	88.333	75.000
Februari	60.000	60.000	86.667	75.000
Maret	57.500	60.000	85.000	75.000
April	55.000	60.000	86.667	75.000
Mei	62.500	75.000	86.667	75.000
Juni	62.500	60.000	86.667	75.000
Juli	55.000	60.000	86.667	75.000
Agustus	52.500	60.000	83.333	75.000
September	55.000	60.000	83.333	75.000
Oktober	52.000	60.000	83.333	75.000
November	52.500	60.000	85.000	75.000
Desember	52.500	60.000	86.667	75.000
Rata-Rata	56.938	61.250	85.694	75.000

Tabel 78. Harga Produsen Sektor Peternakan Tahun 2022

Kelompok : Unggas
 Jenis Barang : Ayam
 Kualitas : Ras / Potong
 Satuan : Rp / Ekor (1,5 Kg)

Bulan	K a b u p a t e n				
	Mandailing Natal	Tapanuli Selatan	Tapanuli Utara	Toba	Simalungun
(1)	(2)	(3)	(4)	(5)	(6)
Januari	49.000	35.000	48.000	45.000	71.000
Februari	47.500	35.000	42.000	45.000	71.000
Maret	49.400	35.000	45.000	45.000	71.000
April	56.500	35.000	45.000	45.000	71.000
Mei	58.900	45.000	48.000	45.000	71.000
Juni	58.400	45.000	45.000	45.000	71.000
Juli	57.000	45.000	45.000	45.000	68.500
Agustus	56.400	45.000	45.000	45.000	68.500
September	45.000	45.000	45.000	45.000	68.500
Oktober	45.800	45.000	42.000	45.000	68.500
November	45.800	45.000	42.000	45.000	68.500
Desember	46.800	45.000	45.000	48.000	68.500
Rata-Rata	51.375	41.667	44.750	45.250	69.750

Tabel 78. Harga Produsen Sektor Peternakan Tahun 2022

Kelompok : Unggas
 Jenis Barang : Ayam
 Kualitas : Ras / Potong
 Satuan : Rp / Ekor (1,5 Kg)

Lanjutan....

Bulan	K a b u p a t e n					
	Deli Serdang	Langkat	Humbang Hasundutan	Serdang bedagai	Batu Bara	Padang Lawas
(1)	(7)	(8)	(9)	(10)	(11)	(12)
Januari	43.500	29.000	50.000	41.250	32.000	35.000
Februari	43.500	29.000	50.000	37.125	32.000	35.000
Maret	43.500	33.000	50.000	30.000	32.000	35.000
April	43.500	37.500	50.000	34.000	37.500	35.000
Mei	43.500	42.000	50.000	39.375	47.000	35.000
Juni	43.500	50.000	50.000	34.500	33.500	35.000
Juli	43.500	50.000	50.000	28.500	30.000	35.000
Agustus	43.500	45.000	50.000	27.750	28.500	35.000
September	43.500	33.000	60.000	30.000	29.500	35.000
Oktober	43.500	36.000	60.000	27.750	27.250	35.000
November	43.500	36.000	60.000	30.375	30.000	35.000
Desember	43.500	39.000	60.000	30.750	30.750	35.000
Rata-Rata	43.500	38.292	53.333	32.615	32.500	35.000

Tabel 79. Harga Produsen Sektor Peternakan Tahun 2022

Kelompok : Unggas
 Jenis Barang : Itik Manila
 Kualitas : Lokal
 Satuan : Rp / Ekor (1,5 Kg)

Bulan	K a b u p a t e n			
	Mandailing Natal	Tapanuli Selatan	Toba	Simalungun
(1)	(2)	(3)	(4)	(5)
Januari	87.500	75.000	75.000	75.000
Februari	87.500	75.000	75.000	75.000
Maret	87.500	77.500	75.000	75.000
April	90.000	77.500	75.000	75.000
Mei	90.000	82.500	75.000	75.000
Juni	90.000	82.500	75.000	75.000
Juli	90.000	82.500	75.000	75.000
Agustus	90.000	82.500	75.000	75.000
September	90.000	82.500	75.000	75.000
Oktober	90.000	85.000	75.000	75.000
November	90.000	87.500	75.000	75.000
Desember	88.750	87.500	75.000	75.000
Rata-Rata	89.271	81.458	75.000	75.000

Tabel 79. Harga Produsen Sektor Peternakan Tahun 2022

Kelompok : Unggas
 Jenis Barang : Itik Manila
 Kualitas : Lokal
 Satuan : Rp / Ekor (1,5 Kg)

Lanjutan....

Bulan	K a b u p a t e n				
	Langkat	Serdang Bedagai	Batu Bara	Padang Lawas Utara	Padang Lawas
(1)	(6)	(7)	(8)	(9)	(10)
Januari	50.000	45.000	52.500	61.667	40.000
Februari	50.000	45.000	53.000	61.667	40.000
Maret	45.000	60.000	53.000	61.667	40.000
April	45.000	60.000	60.000	61.667	40.000
Mei	45.000	60.000	60.000	61.667	40.000
Juni	45.000	60.000	52.500	61.667	40.000
Juli	45.000	65.000	52.500	61.667	40.000
Agustus	45.000	65.000	52.500	63.333	40.000
September	45.000	60.000	52.500	63.333	40.000
Oktober	45.000	50.000	52.000	63.333	40.000
November	45.000	55.000	52.500	63.333	40.000
Desember	48.000	55.000	55.500	65.000	40.000
Rata-Rata	46.083	56.667	54.042	62.500	40.000

Tabel 80. Harga Produsen Sektor Peternakan Tahun 2022
Kelompok : Unggas
Jenis Barang : Itik / Bebek
Kualitas : Lokal
Satuan : Rp / Ekor (1,5 Kg)

Bulan	K a b u p a t e n			
	Mandailing Natal	Toba	Simalungun	Deli Serdang
(1)	(2)	(3)	(4)	(5)
Januari	80.000	60.000	37.500	45.000
Februari	80.000	60.000	37.500	45.000
Maret	80.000	60.000	37.500	45.000
April	80.000	60.000	42.500	45.000
Mei	80.000	60.000	42.500	45.000
Juni	80.000	60.000	67.500	45.000
Juli	80.000	60.000	67.500	45.000
Agustus	80.000	60.000	67.500	45.000
September	80.000	60.000	67.500	45.000
Oktober	80.000	60.000	67.500	45.000
November	80.000	65.000	67.500	45.000
Desember	80.000	65.000	67.500	45.000
Rata-Rata	80.000	60.833	55.833	45.000

Tabel 80. Harga Produsen Sektor Peternakan Tahun 2022
Kelompok : Unggas
Jenis Barang : Itik / Bebek
Kualitas : Lokal
Satuan : Rp / Ekor (1,5 Kg)

Lanjutan....

Bulan	K a b u p a t e n			
	Langkat	Serdang Bedagai	Batu Bara	Padang Lawas Utara
(1)	(6)	(7)	(8)	(9)
Januari	40.000	40.000	35.000	70.000
Februari	40.000	40.000	35.000	67.500
Maret	37.500	47.500	35.000	67.500
April	42.000	42.500	35.000	67.500
Mei	42.000	47.500	40.000	67.500
Juni	42.000	47.500	35.000	67.500
Juli	42.000	47.500	35.000	67.500
Agustus	42.000	45.000	35.000	70.000
September	42.000	45.000	35.000	70.000
Oktober	42.000	45.000	35.000	70.000
November	42.000	46.000	35.000	67.500
Desember	45.000	45.000	35.000	70.000
Rata-Rata	41.542	44.875	35.417	68.542

Tabel 81. Harga Produsen Sektor Peternakan Tahun 2022
Kelompok : Hasil-Hasil dari Peternakan
Jenis Barang : Telur
Kualitas : Ayam Kampung
Satuan : Rp / 10 Butir

Bulan	K a b u p a t e n				
	Mandailing Natal	Tapanuli Selatan	Toba	Simalungun	Deli Serdang
(1)	(2)	(3)	(4)	(5)	(6)
Januari	37.143	35.000	25.000	25.000	25.000
Februari	37.143	35.000	25.000	25.000	25.000
Maret	37.143	40.000	25.000	25.000	25.000
April	37.143	40.000	25.000	25.000	25.000
Mei	37.143	40.000	25.000	25.000	25.000
Juni	37.143	40.000	25.000	25.000	25.000
Juli	37.143	40.000	25.000	25.000	25.000
Agustus	37.429	40.000	25.000	25.000	25.000
September	37.857	40.000	25.000	25.000	25.000
Oktober	37.143	40.000	25.000	25.000	25.000
November	37.143	40.000	25.000	25.000	25.000
Desember	37.143	40.000	25.000	25.500	25.000
Rata-Rata	37.226	39.167	25.000	25.042	25.000

Tabel 81. Harga Produsen Sektor Peternakan Tahun 2022
Kelompok : Hasil-Hasil dari Peternakan
Jenis Barang : Telur
Kualitas : Ayam Kampung
Satuan : Rp / 10 Butir

Lanjutan....

Bulan	K a b u p a t e n				
	Langkat	Humbang Hasundutan	Serdang Bedagai	Padang Lawas Utara	Padang Lawas
(1)	(7)	(8)	(9)	(10)	(11)
Januari	30.000	25.000	28.500	33.333	40.000
Februari	30.000	25.000	27.500	33.333	40.000
Maret	30.000	25.000	30.000	33.333	40.000
April	30.000	25.000	30.000	34.333	40.000
Mei	30.000	25.000	35.000	33.333	40.000
Juni	30.000	25.000	35.000	33.333	40.000
Juli	30.000	25.000	35.000	33.333	40.000
Agustus	30.000	30.000	37.500	33.333	40.000
September	30.000	30.000	40.000	33.333	40.000
Oktober	30.000	30.000	37.500	36.000	40.000
November	30.000	30.000	32.500	36.000	40.000
Desember	30.000	30.000	32.500	36.000	40.000
Rata-Rata	30.000	27.083	33.417	34.083	40.000

Tabel 82. Harga Produsen Sektor Peternakan Tahun 2022
Kelompok : Hasil-Hasil dari Peternakan
Jenis Barang : Telur
Kualitas : Ayam Ras
Satuan : Rp / 1 Kg

Bulan	K a b u p a t e n			
	Mandailing Natal	Tapanuli Selatan	Tapanuli Utara	Toba
(1)	(2)	(3)	(4)	(5)
Januari	23.400	32.000	42.000	24.000
Februari	22.600	32.000	35.000	24.000
Maret	22.400	26.000	40.000	24.000
April	22.100	22.400	40.000	21.500
Mei	23.100	26.000	46.000	21.500
Juni	24.000	23.000	24.000	25.000
Juli	23.600	25.600	25.000	23.300
Agustus	23.600	50.000	22.000	23.300
September	25.000	54.000	24.000	25.666
Oktober	24.200	54.000	21.000	25.666
November	24.000	54.000	24.000	25.000
Desember	24.300	58.000	25.500	25.000
Rata-Rata	23.525	38.083	30.708	23.994

Tabel 82. Harga Produsen Sektor Peternakan Tahun 2022

Kelompok : Hasil-Hasil dari Peternakan

Jenis Barang : Telur

Kualitas : Ayam Ras

Satuan : Rp / 1 Kg

Lanjutan....

Bulan	K a b u p a t e n				
	Deli Serdang	Langkat	Serdang Bedagai	Batu Bara	Padang Lawas Utara
(1)	(6)	(7)	(8)	(9)	(10)
Januari	21.000	30.000	22.750	41.250	26.000
Februari	21.000	30.000	18.350	27.000	26.000
Maret	21.000	30.000	18.350	26.000	25.000
April	21.000	30.000	18.350	28.000	21.000
Mei	21.000	30.000	19.000	28.000	22.500
Juni	21.000	30.000	21.500	30.000	23.000
Juli	21.000	30.000	21.500	28.000	22.500
Agustus	21.000	30.000	21.000	26.400	22.500
September	21.000	30.000	24.000	28.000	24.000
Oktober	21.000	30.000	24.000	21.300	24.000
November	21.000	30.000	24.000	25.600	24.000
Desember	21.000	30.000	23.000	26.100	26.000
Rata-Rata	21.000	30.000	21.317	27.971	23.875

Tabel 83. Harga Produsen Sektor Peternakan Tahun 2022
Kelompok : Hasil-Hasil dari Peternakan
Jenis Barang : Telur
Kualitas : Itik
Satuan : Rp / 10 Butir

Bulan	K a b u p a t e n				
	Mandailing Natal	Tapanuli Selatan	Tapanuli Utara	Toba	Simalungun
(1)	(2)	(3)	(4)	(5)	(6)
Januari	25.917	26.500	30.000	20.000	20.000
Februari	25.667	26.500	30.000	20.000	20.000
Maret	24.667	27.500	30.000	23.000	20.000
April	24.333	27.500	30.000	23.000	20.000
Mei	24.500	27.500	30.000	23.000	20.000
Juni	24.833	30.000	30.000	25.000	24.000
Juli	25.000	30.000	30.000	25.000	24.000
Agustus	25.833	30.000	30.000	25.000	24.000
September	26.500	30.000	31.000	30.000	24.000
Oktober	26.500	30.000	31.000	30.000	24.000
November	26.500	31.000	31.000	30.000	24.000
Desember	26.500	31.000	31.000	30.000	24.500
Rata-Rata	25.563	28.958	30.333	25.333	22.375

Tabel 83. Harga Produsen Sektor Peternakan Tahun 2022
 Kelompok : Hasil-Hasil dari Peternakan
 Jenis Barang : Telur
 Kualitas : Itik
 Satuan : Rp / 10 Butir

Lanjutan....

Bulan	K a b u p a t e n					
	Langkat	Humbang Hasundutan	Serdang Bedagai	Batu Bara	Padang Lawas Utara	Padang Lawas
(1)	(7)	(8)	(9)	(10)	(11)	(12)
Januari	26.000	25.000	20.000	20.000	25.000	25.000
Februari	26.000	25.000	17.000	20.000	25.000	25.000
Maret	25.000	25.000	17.000	20.000	25.000	25.000
April	25.000	25.000	17.000	20.000	25.000	25.000
Mei	25.000	25.000	17.000	20.000	25.000	25.000
Juni	25.000	25.000	17.000	20.000	25.000	25.000
Juli	25.000	25.000	17.000	20.000	25.000	30.000
Agustus	25.000	28.000	17.000	20.000	25.000	30.000
September	25.000	28.000	17.000	20.000	25.000	30.000
Oktober	25.000	28.000	17.000	20.000	26.667	30.000
November	25.000	28.000	17.000	20.000	26.667	30.000
Desember	25.000	28.000	17.000	20.000	26.667	30.000
Rata-Rata	25.167	26.250	17.250	20.000	25.417	27.500

Tabel 84. Harga Produsen Sektor Peternakan Tahun 2022
Kelompok : Hasil-Hasil dari Peternakan
Jenis Barang : Telur
Kualitas : Puyuh
Satuan : Rp / 10 Butir

Bulan	K a b u p a t e n			
	Mandailing Natal	Tapanuli Selatan	Langkat	Serdang Bedagai
(1)	(2)	(3)	(4)	(5)
Januari	3.600	3.500	3.300	3.500
Februari	3.750	3.500	3.300	3.500
Maret	3.300	4.000	3.300	3.500
April	3.100	4.000	3.300	3.500
Mei	3.250	4.000	3.300	3.700
Juni	3.500	4.000	3.300	3.700
Juli	3.500	4.000	3.500	3.700
Agustus	3.300	4.000	3.300	4.000
September	3.200	4.000	3.500	4.000
Oktober	3.250	4.000	3.500	3.500
November	3.500	4.000	3.500	4.000
Desember	3.750	4.000	3.500	4.000
Rata-Rata	3.417	3.917	3.383	3.717

Tabel 85. Harga Produsen Sub Sektor Perikanan Tahun 2022
Kelompok : Budidaya Air Tawar
Jenis Barang : Lele
Kualitas : Segar
Satuan : Rp / Kg

Bulan	K a b u p a t e n				
	Mandailing Natal	Tapanuli Selatan	Tapanuli Tengah	Tapanuli Utara	Toba
(1)	(2)	(3)	(4)	(5)	(6)
Januari	18.000	21.667	19.000	25.000	16.000
Februari	18.000	22.000	19.000	25.000	16.000
Maret	18.000	22.333	19.000	25.000	15.000
April	20.000	23.000	19.000	27.000	15.000
Mei	20.000	22.667	19.000	27.000	15.000
Juni	18.000	22.333	19.000	27.000	17.500
Juli	18.000	22.667	19.000	27.000	20.000
Agustus	18.000	22.667	19.000	27.000	20.000
September	18.000	22.667	19.000	27.000	25.000
Oktober	18.000	22.333	22.000	27.000	25.000
November	18.000	22.000	22.000	27.000	25.000
Desember	18.000	21.667	22.000	27.000	25.000
Rata-Rata	18.333	22.333	19.750	26.500	19.542

Tabel 85. Harga Produsen Sub Sektor Perikanan Tahun 2022
Kelompok : Budidaya Air Tawar
Jenis Barang : Lele
Kualitas : Segar
Satuan : Rp/ Kg

Lanjutan...

Bulan	K a b u p a t e n				
	Asahan	Simalungun	Dairi	Deli Serdang	Langkat
(1)	(7)	(8)	(9)	(10)	(11)
Januari	15.000	14.500	19.500	17.500	25.000
Februari	15.000	14.500	20.000	17.500	25.000
Maret	17.000	14.500	15.000	17.500	25.000
April	19.000	15.500	18.000	17.500	25.000
Mei	19.000	15.500	19.000	17.500	25.000
Juni	22.000	15.500	20.000	17.500	25.000
Juli	19.000	15.500	20.000	17.500	23.000
Agustus	20.000	15.500	20.000	17.500	23.000
September	20.000	15.000	20.000	17.500	23.000
Oktober	20.000	15.000	20.000	17.500	20.000
November	21.000	15.000	20.000	17.500	22.000
Desember	21.000	15.000	20.000	17.500	22.000
Rata-Rata	19.000	15.083	19.292	17.500	23.583

Tabel 85. Harga Produsen Sub Sektor Perikanan Tahun 2022
Kelompok : Budidaya Air Tawar
Jenis Barang : Lele
Kualitas : Segar
Satuan : Rp / Kg

Lanjutan...

Bulan	K a b u p a t e n				
	Nias Selatan	Samosir	Serdang Bedagai	Batu Bara	Padang Lawas Utara
(1)	(12)	(13)	(14)	(15)	(16)
Januari	35.000	25.000	16.000	22.000	19.500
Februari	35.000	25.000	16.000	21.000	20.000
Maret	35.000	25.000	16.000	21.000	20.500
April	35.000	25.000	16.000	22.000	20.000
Mei	35.000	25.000	16.000	22.000	20.000
Juni	40.000	25.000	16.000	23.000	20.000
Juli	40.000	25.000	16.000	22.000	20.500
Agustus	40.000	26.000	16.000	22.000	20.500
September	40.000	26.000	16.000	20.000	20.500
Oktober	40.000	26.000	16.000	21.000	22.000
November	45.000	26.000	16.000	24.000	21.000
Desember	45.000	27.000	16.000	24.000	21.000
Rata-Rata	38.750	25.500	16.000	22.000	20.458

Tabel 86. Harga Produsen Sub Sektor Perikanan Tahun 2022
Kelompok : Budidaya Air Tawar
Jenis Barang : Mas
Kualitas : Segar
Satuan : Rp / Kg

Bulan	K a b u p a t e n					
	Mandailing Natal	Tapanuli Selatan	Tapanuli Tengah	Tapanuli Utara	Toba	Asahan
(1)	(2)	(3)	(4)	(5)	(6)	(7)
Januari	25.000	29.000	35.000	38.000	34.000	24.000
Februari	28.000	29.000	35.000	38.000	34.000	24.000
Maret	28.000	29.000	35.000	38.000	34.000	26.000
April	30.000	30.000	35.000	40.000	34.000	27.000
Mei	30.000	30.500	35.000	40.000	34.000	27.000
Juni	29.000	31.000	35.000	40.000	34.000	31.000
Juli	28.000	31.000	35.000	40.000	34.000	27.000
Agustus	28.000	31.000	35.000	40.000	34.000	29.000
September	28.000	30.000	35.000	40.000	34.000	29.000
Oktober	28.000	29.000	35.000	35.000	34.000	29.000
November	29.000	30.000	35.000	35.000	34.000	30.000
Desember	28.000	31.500	35.000	40.000	34.000	30.000
Rata-Rata	28.250	30.083	35.000	38.667	34.000	27.750

Tabel 86. Harga Produsen Sub Sektor Perikanan Tahun 2022
 Kelompok : Budidaya Air Tawar
 Jenis Barang : Mas
 Kualitas : Segar
 Satuan : Rp / Kg

Lanjutan...

Bulan	K a b u p a t e n				
	Dairi	Langkat	Humbang Hasundutan	Samosir	Padang Lawas Utara
(1)	(8)	(9)	(10)	(11)	(12)
Januari	32.500	35.000	30.000	35.000	31.000
Februari	32.500	35.000	30.000	35.000	32.500
Maret	35.000	35.000	30.000	35.000	33.000
April	40.000	35.000	30.000	36.000	33.500
Mei	42.000	35.000	32.000	36.000	33.500
Juni	44.000	35.000	32.000	36.000	32.500
Juli	44.000	35.000	32.000	36.000	33.000
Agustus	44.000	36.000	32.000	36.000	33.000
September	44.000	36.000	32.000	36.000	32.500
Oktober	47.000	33.000	32.000	37.000	34.000
November	47.000	35.000	32.000	37.000	34.000
Desember	47.000	35.000	35.000	37.000	32.500
Rata-Rata	41.583	35.000	31.583	36.000	32.917

Tabel 87. Harga Produsen Sub Sektor Perikanan Tahun 2022
Kelompok : Budidaya Air Tawar
Jenis Barang : Mujair
Kualitas : Segar
Satuan : Rp / Kg

Bulan	K a b u p a t e n				
	Mandailing Natal	Tapanuli Selatan	Tapanuli Utara	Toba	Asahan
(1)	(2)	(3)	(4)	(5)	(6)
Januari	24.000	30.500	33.000	22.000	27.000
Februari	26.000	29.833	33.000	22.000	27.000
Maret	26.000	30.667	35.000	22.000	28.000
April	28.000	31.000	35.000	22.000	28.000
Mei	28.000	31.000	35.000	22.000	27.000
Juni	28.000	31.667	35.000	22.000	31.000
Juli	27.000	31.667	35.000	25.000	27.000
Agustus	27.000	44.167	35.000	25.000	29.000
September	27.000	47.500	35.000	30.000	29.000
Oktober	27.000	32.000	33.000	30.000	29.000
November	26.000	31.667	33.000	30.000	30.000
Desember	25.000	31.667	33.000	30.000	30.000
Rata-Rata	26.583	33.611	34.167	25.167	28.500

Tabel 87. Harga Produsen Sub Sektor Perikanan Tahun 2022
Kelompok : Budidaya Air Tawar
Jenis Barang : Mujair
Kualitas : Segar
Satuan : Rp / Kg

Lanjutan...

Bulan	K a b u p a t e n					
	Simalungun	Deli Serdang	Langkat	Nias Selatan	Humbang Hasundutan	Samosir
(1)	(7)	(8)	(9)	(10)	(11)	(12)
Januari	24.500	16.000	35.000	35.000	23.750	28.000
Februari	24.500	16.000	35.000	35.000	24.000	28.000
Maret	24.500	16.000	35.000	40.000	24.000	28.000
April	25.000	16.000	35.000	40.000	24.000	30.000
Mei	27.750	16.000	35.000	40.000	26.000	30.000
Juni	27.750	16.000	35.000	45.000	26.000	30.000
Juli	26.500	16.000	35.000	45.000	26.000	30.000
Agustus	26.500	16.000	35.000	45.000	26.000	30.000
September	26.750	16.000	35.000	45.000	26.000	30.000
Oktober	26.750	16.000	35.000	45.000	26.000	30.000
November	26.500	16.000	35.000	45.000	26.000	30.000
Desember	27.000	16.000	35.000	45.000	29.000	30.000
Rata-Rata	26.167	16.000	35.000	42.083	25.563	29.500

Tabel 88. Harga Produsen Sub Sektor Perikanan Tahun 2022
Kelompok : Budidaya Air Tawar
Jenis Barang : Nila
Kualitas : Segar
Satuan : Rp / Kg

Bulan	K a b u p a t e n				
	Mandailing Natal	Tapanuli Selatan	Tapanuli Tengah	Toba	Asahan
(1)	(2)	(3)	(4)	(5)	(6)
Januari	24.000	32.000	35.000	24.000	20.000
Februari	26.000	31.800	35.000	24.000	18.000
Maret	26.000	32.400	35.000	24.000	20.000
April	28.000	32.800	35.000	24.000	26.000
Mei	28.000	33.000	35.000	24.000	25.000
Juni	28.000	32.600	35.000	24.000	28.000
Juli	28.000	32.600	35.000	24.000	28.000
Agustus	28.000	48.000	35.000	24.000	28.000
September	28.000	52.000	35.000	30.000	28.000
Oktober	28.000	52.000	35.000	30.000	28.000
November	28.000	52.200	35.000	30.000	25.000
Desember	28.000	52.200	35.000	30.000	25.000
Rata-Rata	27.333	40.300	35.000	26.000	24.917

Tabel 88. Harga Produsen Sub Sektor Perikanan Tahun 2022
Kelompok : Budidaya Air Tawar
Jenis Barang : Nila
Kualitas : Segar
Satuan : Rp / Kg

Lanjutan...

Bulan	K a b u p a t e n			
	Simalungun	Dairi	Karo	Deli Serdang
(1)	(7)	(8)	(9)	(10)
Januari	23.200	21.500	32.000	15.000
Februari	24.000	23.000	32.000	15.000
Maret	24.600	23.000	32.000	15.000
April	25.600	25.000	32.000	15.000
Mei	26.400	27.000	30.000	15.000
Juni	26.400	30.000	28.000	15.000
Juli	27.600	30.000	28.000	15.000
Agustus	27.600	30.000	28.000	15.000
September	28.200	30.000	28.000	15.000
Oktober	27.800	30.000	32.000	15.000
November	27.600	30.000	32.000	15.000
Desember	28.200	30.000	32.000	15.000
Rata-Rata	26.433	27.458	30.500	15.000

Tabel 88. Harga Produsen Sub Sektor Perikanan Tahun 2022
Kelompok : Budidaya Air Tawar
Jenis Barang : Nila
Kualitas : Segar
Satuan : Rp / Kg

Lanjutan...

Bulan	K a b u p a t e n				
	Langkat	Nias Selatan	Samosir	Batu Bara	Padang Lawas Utara
(1)	(11)	(12)	(13)	(14)	(15)
Januari	35.000	35.000	23.000	28.000	20.000
Februari	35.000	37.500	23.000	27.000	20.000
Maret	35.000	40.000	23.000	27.000	20.000
April	35.000	40.000	23.000	29.000	20.000
Mei	35.000	40.000	23.000	29.000	20.000
Juni	37.000	43.750	25.000	33.000	20.000
Juli	32.000	47.500	25.000	30.000	20.000
Agustus	30.000	47.500	25.000	30.000	20.000
September	32.000	47.500	25.000	29.000	20.000
Oktober	30.000	47.500	25.000	29.000	20.000
November	30.000	47.500	25.000	32.000	20.000
Desember	30.000	47.500	28.000	32.000	20.000
Rata-Rata	33.000	43.438	24.417	29.583	20.000

Tabel 89. Harga Produsen Sub Sektor Perikanan Tahun 2022
 Kelompok : Penangkapan di Perairan Umum
 Jenis Barang : Gabus
 Kualitas : Segar
 Satuan : Rp / Kg

Bulan	K a b u p a t e n					
	Mandailing Natal	Tapanuli Selatan	Simalungun	Batu Bara	Padang Lawas Utara	Labuhanbatu Utara
(1)	(2)	(3)	(4)	(5)	(6)	(7)
Januari	45.000	40.333	40.000	32.000	40.000	24.000
Februari	40.000	42.333	40.000	30.000	40.000	24.000
Maret	40.000	42.000	45.000	30.000	40.000	27.000
April	42.000	42.000	45.000	30.000	40.000	27.000
Mei	42.000	43.667	45.000	30.000	40.000	27.000
Juni	40.000	42.667	45.000	30.000	40.000	27.000
Juli	40.000	41.667	45.000	30.000	40.000	27.000
Agustus	40.000	41.667	45.000	30.000	40.000	27.000
September	40.000	41.000	45.000	30.000	42.500	27.000
Oktober	40.000	41.667	45.000	30.000	42.500	27.000
November	40.000	42.667	45.000	30.000	42.500	27.000
Desember	40.000	41.000	45.000	32.000	42.500	27.000
Rata-Rata	40.750	41.889	44.167	30.333	40.833	26.500

Tabel 90. Harga Produsen Sub Sektor Perikanan Tahun 2022
Kelompok : Penangkapan di Perairan Umum
Jenis Barang : Mas Merah
Kualitas : Segar
Satuan : Rp / Kg

Bulan	K a b u p a t e n	
	Tapanuli Selatan	Simalungun
(1)	(2)	(3)
Januari	33.000	16.000
Februari	33.000	16.000
Maret	33.000	16.000
April	33.000	16.000
Mei	40.000	16.000
Juni	40.000	16.000
Juli	40.000	16.000
Agustus	40.000	17.000
September	40.000	17.000
Oktober	40.000	17.000
November	40.000	16.000
Desember	40.000	16.000
Rata-Rata	37.667	16.250

Tabel 91. Harga Produsen Sub Sektor Perikanan Tahun 2022
Kelompok : Penangkapan di Perairan Umum
Jenis Barang : Belut
Kualitas : Segar
Satuan : Rp / Kg

Bulan	K a b u p a t e n			
	Mandailing Natal	Tapanuli Selatan	Batu Bara	Labuhanbatu Utara
(1)	(2)	(3)	(4)	(5)
Januari	50.000	51.500	30.000	31.000
Februari	50.000	54.000	30.000	31.000
Maret	50.000	54.000	32.000	30.000
April	50.000	55.000	35.000	37.000
Mei	50.000	55.000	35.000	37.000
Juni	50.000	54.000	35.000	37.000
Juli	50.000	49.000	35.000	37.000
Agustus	50.000	51.500	35.000	37.000
September	50.000	50.000	35.000	37.000
Oktober	52.000	50.500	35.000	37.000
November	52.000	53.000	35.000	37.000
Desember	50.000	54.000	36.000	37.000
Rata-Rata	50.333	52.625	34.000	35.417

Tabel 92. Harga Produsen Sub Sektor Perikanan Tahun 2022
Kelompok : Penangkapan di Laut
Jenis Barang : Udang
Kualitas : Galah
Satuan : Rp / Kg

Bulan	K a b u p a t e n			
	Tapanuli Selatan	Simalungun	Batu Bara	Nias Utara
(1)	(2)	(3)	(4)	(5)
Januari	50.000	55.000	175.000	140.000
Februari	50.000	55.000	175.000	140.000
Maret	50.000	60.000	175.000	140.000
April	50.000	60.000	175.000	140.000
Mei	50.000	60.000	175.000	140.000
Juni	50.000	60.000	170.000	140.000
Juli	50.000	63.000	175.000	140.000
Agustus	50.000	63.000	175.000	140.000
September	50.000	70.000	170.000	140.000
Oktober	50.000	70.000	165.000	140.000
November	50.000	70.000	170.000	140.000
Desember	50.000	70.000	170.000	150.000
Rata-Rata	50.000	63.000	172.500	140.833

Tabel 93. Harga Produsen Sub Sektor Perikanan Tahun 2022

Kelompok : Penangkapan di Laut

Jenis Barang : Udang

Kualitas : Putih

Satuan : Rp / Kg

Bulan	K a b u p a t e n					
	Tapanuli Tengah	Deli Serdang	Langkat	Serdang Bedagai	Batu Bara	Labuhanbatu Utara
(1)	(2)	(3)	(4)	(5)	(6)	(7)
Januari	100.000	65.000	30.000	95.000	45.000	45.000
Februari	100.000	65.000	34.000	95.000	43.000	45.000
Maret	100.000	65.000	34.000	95.000	48.000	45.000
April	100.000	65.000	36.000	95.000	50.000	45.000
Mei	100.000	65.000	36.000	95.000	50.000	45.000
Juni	100.000	65.000	36.000	95.000	55.000	45.000
Juli	100.000	65.000	36.000	95.000	55.000	45.000
Agustus	80.000	65.000	36.000	95.000	55.000	45.000
September	80.000	65.000	36.000	95.000	55.000	45.000
Oktober	80.000	65.000	36.000	95.000	55.000	45.000
November	80.000	68.000	36.000	95.000	55.000	45.000
Desember	80.000	68.000	36.000	95.000	60.000	45.000
Rata-Rata	91.667	65.500	35.167	95.000	52.167	45.000

ST 2023

SENSUS PERTANIAN

BerAKHLAK

Berorientasi Pelayanan Akuntabel Kompeten
Harmonis Loyal Adaptif Kolaboratif

DATA

MENCERDASKAN BANGSA



**BADAN PUSAT STATISTIK
PROVINSI SUMATERA UTARA**

Jalan Asrama No. 179, Medan 20123

Telp: (061) 8452343, Fax: (061) 8452773

Homepage: <http://sumut.bps.go.id> E-mail: bps1200@bps.go.id