

10.0599.2783

| LABEL SEMENTARA SENSUS BARANG 2014 | | | |
|---------------------------------------|---------------|--------|------|
| Ruang | ID | Lokasi | Peta |
| B209 | 12.0598.0458/ | KEC II | MS |

WILDA 322-33



ISSN 0852 - 0233
3324. A . 9813

KECAMATAN CEPIRING

DALAM ANGKA

1997

disusun oleh
**MANTRI STATISTIK
CEPIRING**

BIRO PUSAT STATISTIK

KANTOR STATISTIK **BPS** KABUPATEN KENDAL

315.598.
Kec.
Ind.
BPS Biro Pusat Statistik

BPS Kantor Statistik Kabupaten Kendal
Jln. Raya No. 42 A Telp. (0294) 81461
KENDAL



No. PUSTAKA : 10.0599.2783
M F N : 5142
MILIK : UPT. PERPUSTAKAAN & DOK. STAT.
ISSN 0832-0233
BPS - JAKARTA. A. 9813

KECAMATAN CEPIRING

DALAM ANGKA 1997

disusun oleh
**MANTRI STATISTIK
CEPIRING**

BIRO PUSAT STATISTIK

ANTOR STATISTIK *BPS* KABUPATEN KENDAL

PEMERINTAH KABUPATEN DAERAH TINGKAT II KENDAL
KECAMATAN CEPILING

JALAN RAYA NOMOR : 59 KARANGAYU TELEFON NOMOR : 81414

=====

S A M B U T A N

Dengan memanjatkan puji syukur kehadirat Allah SWT, saya menyambut baik atas diterbitkannya buku "Kecamatan Cepiling Dalam Angka Tahun 1997" oleh Mantri Statistik Kecamatan Cepiling.

Buku ini merupakan satu upaya untuk memenuhi kebutuhan sumber data dan informasi dari berbagai keperluan, terutama dalam rangka menyusun perencanaan yang akurat dan komprehensif. Sebab pada hakekatnya perencanaan merupakan salah satu fungsi dari manajemen yang sangat memerlukan dukungan data yang terpercaya.

Tersedianya data dan informasi tersebut, maka akan merupakan satu langkah maju guna menyusun kebijaksanaan yang lebih prospektif sesuai dengan perkembangan keadaan dan tuntutan kebutuhan menuju "Hari esuk yang lebih baik".

Buku "Kecamatan Cepiling Dalam Angka Tahun 1997" ini juga merupakan perwujudan terjalannya kerjasama yang lebih baik dari semua pihak yang bertumpu pada prinsip kebersamaan dan keterbukaan, oleh karena itu saya berharap

jalanan kerjasama yang sudah mantap ini dapat lebih ditingkatkan kembangkan lagi di masa mendatang.

Akhirnya saya mengucapkan terima kasih kepada Menteri Statistik Kecamatan Cepiring yang telah berhasil menerbitkan buku ini dengan harapan buku "Kecamatan Cepiring Dalam Angka Tahun 1997" ini dapat bermanfaat bagi semua pihak.

Terima kasih.

Cepiring, 16 Juni 1998



Kepala Kecamatan Cepiring,

RIHANDOKO, SH

NIP. 500 073 768

KATA PENGANTAR

Buku "Kecamatan Cepiring Dalam Angka Tahun 1997" merupakan publikasi yang diterbitkan setiap tahun, dan pada hakekatnya dalam bentuk penyajiannya sama dengan publikasi terdahulu.

Keberhasilan penerbitan buku ini tidak terlepas dari peran serta dan kerjasama yang baik semua pihak dengan Menteri Statistik Kecamatan Cepiring.

Maka pada kesempatan ini kami sampaikan penghargaan dan ucapan terima kasih kepada :

1. Yang terhormat Bapak Camat Cepiring ;
2. Yang terhormat Kepala Dinas/ Instansi lintas sektoral, serta jajaran perangkat desa yang telah memberikan datanya.


Kami menyadari penyajian buku ini masih belum dapat memenuhi tuntutan semua pihak, maka dengan penuh harap adanya masukan yang positif untuk upaya penyempurnaan dan pengembangan berikutnya.

Akhirnya semoga buku ini bermanfaat dan berguna bagi semua pihak yang memerlukannya.

Cepiring, 12 Juni 1998

MANTRI STATISTIK

KECAMATAN CEPIRING,



BENNY GUNAWAN

NIP. 340009227

DAFTAR ISI

| | Halaman |
|--|---------|
| 1. Kata Pengantar | i |
| 2. Daftar Isi | ii |
| 3. Pendahuluan | 1 |
| 4. Luas Wilayah & Penggunaan Tanah Kec. Cepiring Th. 1997 | 2 |
| 5. Luas Lahan Pertanian Tiap Desa di Kecamatan Cepiring Th. 1997 | 3 |
| 6. Luas Lahan Pekarangan & Lainnya Kecamatan Cepiring Th. 1997 | 4 |
| 7. Luas Kecamatan Cepiring Dirinci Per Desa Th, 1997 (Dalam Km-2) | 5 |
| 8. Luas Tanah Bengkok Pamong Desa di Kecamatan Cepiring Dirinci Per Desa Th. 1997 (Hektar) ... | 6 |
| 9. Luas Tanah Kas Desa di Kec. Cepiring Dirinci Per Desa Th. 1997 (Hektar) | 7 |
| 10. Banyaknya Dusun, Rukun Warga (Rw), dan Rukun Tetangga (RT) Dirinci Per Desa di Kecamatan Cepiring Th. 1997 | 8 |
| 11. Banyaknya Rumah Penduduk Dirinci Menurut Kon- struksi Dinding Bangunan di Kecamatan Cepiring Th. 1997 | 9 |
| 12. Klasifikasi Desa di Kecamatan Cepiring Th. 1997 | 11 |

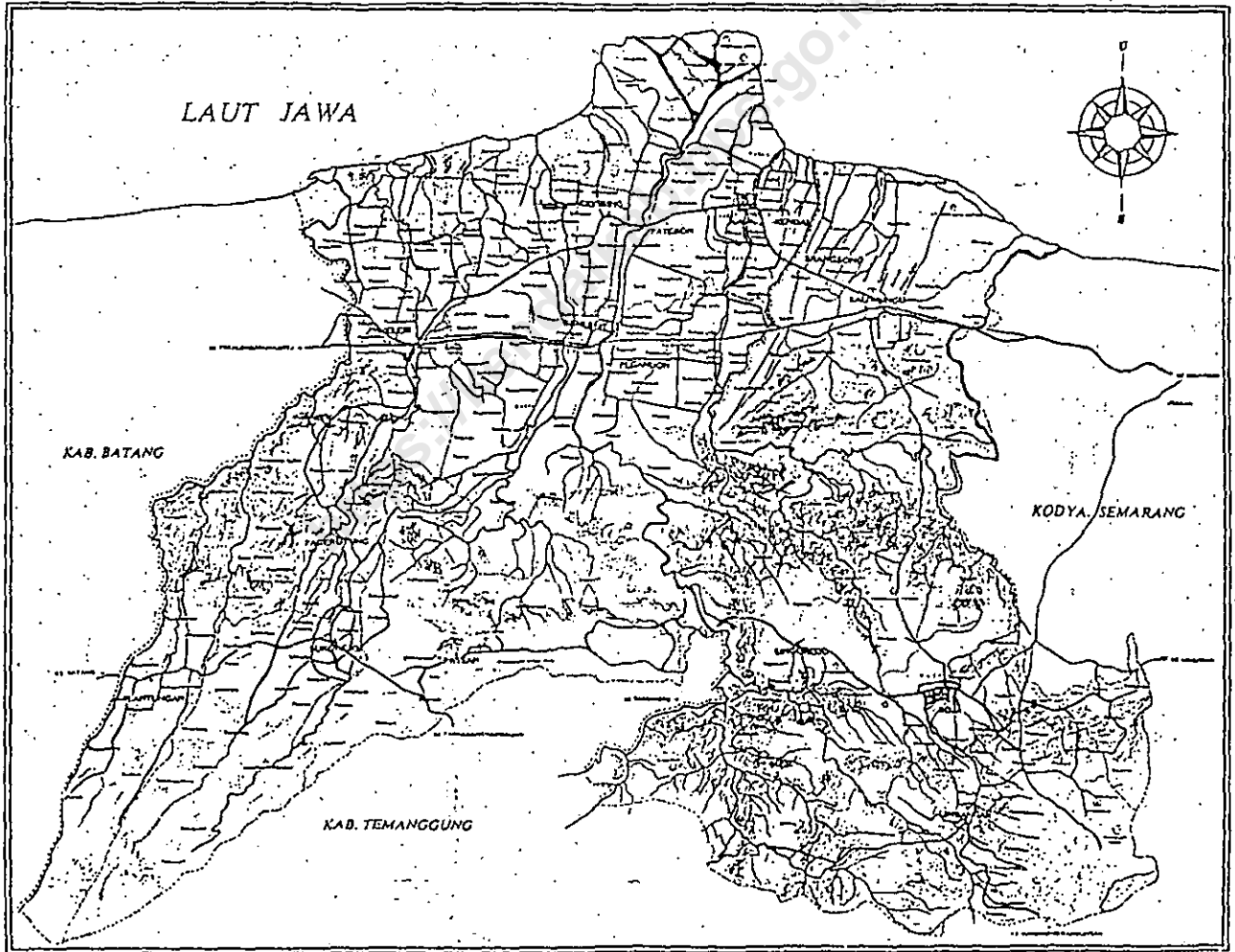
| | |
|--|----|
| 13. Kekuatan/Anggota Hansip di Kecamatan Cepiring Th. 1997 | 12 |
| 14. Banyaknya Anggota Hansip Yang Telah Ditatar Mengikuti Penataran/Kursus & Pendidikan di Kecamatan Cepiring Th. 1997 | 13 |
| 15. Banyaknya Kelompok & Anggota Kloapencapir di Kec. Cepiring Th. 1997 | 15 |
| 16. Penduduk Kec. Cepiring Dirinci Menurut Jenis Kelamin Th. 1997 | 16 |
| 17. Penduduk Kec. Cepiring Dirinci Menurut Kelompok Umur & Jenis Kelamin Th. 1997 | 17 |
| 18. Penduduk Kec. Cepiring Menurut Jenis Kelamin dan Sex Ratio Dirinci Per Desa Th. 1997 | 18 |
| 19. Tingkat Perkembangan Penduduk Dirinci Per Desa di Kec. Cepiring Th. 1996 - 1997 | 19 |
| 20. Rata-rata Penduduk Per Kepala Rumah Tangga Dirinci Per Desa di Kec. Cepiring Th. 1997 | 20 |
| 21. Mutasi Penduduk Dirinci Per Desa di Kecamatan Cepiring Th. 1997 | 21 |
| 22. Penduduk Menurut Mata Pencapaian di Kecamatan Cepiring Th. 1997 | 22 |
| 23. Sarana Pendidikan Negeri, Swasta Kec. Cepiring Th. 1997 | 23 |
| 24. Banyaknya Sekolah, Murid & Guru Madrasah Diniyah Awaliyah (MDA) di Kec. Cepiring Th. 1997 | 24 |

| | |
|---|----|
| 25. Banyaknya Sekolah & Murid Sekolah Dasar (SD) di Kecamatan Cepiring Th. 1997 | 25 |
| 26. Banyaknya Penduduk Lanjut Usia/Jompo Terlantar dan Wanita Rawan Sosial Ekonomi di Kecamatan Cepiring Th. 1997 | 26 |
| 27. Banyaknya Penyandang Cacat di Kec. Cepiring Th. 1997 | 27 |
| 28. Banyaknya Pengurus, Anggota & Klasifikasi Karang Taruna Desa di Kec. Cepiring Th. 1997 ... | 29 |
| 29. Banyaknya PUS dan CU dengan MKET/Non MKET Dirinci Per Desa di Kec. Cepiring Th. 1997 | 30 |
| 30. Banyaknya CU Dengan MKET Dirinci Per Desa di Kec. Cepiring Th. 1997 | 31 |
| 31. Banyaknya CU Dengan Non MKET Dirinci Per Desa di Kec. Cepiring Th. 1997 | 32 |
| 32. Jumlah Keluarga Menurut Tahap Kesejahteraan di Kec. Cepiring Th. 1997 | 33 |
| 33. Banyaknya Sarana Kesehatan Masyarakat di Kec. Cepiring Th. 1997 | 35 |
| 34. Banyaknya Pencurian Dengan Pemberatan & Penganiayaan Yang Tercatat di Polsek Cepiring Th. 1997 | 36 |
| 35. Banyaknya Kecelakaan & Korban Lalu Lintas Yang Tercatat di Polsek Cepiring Th. 1997 | 37 |
| 36. Banyaknya Pemeluk Agama di Kec. Cepiring Th. 1997 | 38 |

| | |
|---|----|
| 37. Banyaknya Tempat Peribadatan di Kec. Cepiring Th. 1997 | 39 |
| 38. Jumlah Pondok Pesantren & Santri di Kecamatan Cepiring Th. 1997 | 40 |
| 39. Banyaknya Kejadian NTCR di Kecamatan Cepiring Th. 1997 | 41 |
| 40. Luas Tambah Tanaman Pangan di Kec. Cepiring Th. 1997 | 42 |
| 41. Luas Tanaman Tebu, Tembakau & Kelapa Berpro- duksi di Kec. Cepiring Th. 1997 | 43 |
| 42. Data Keragaan KUD "DEWI SHINTA" Kec. Cepiring Th. 1997 | 44 |

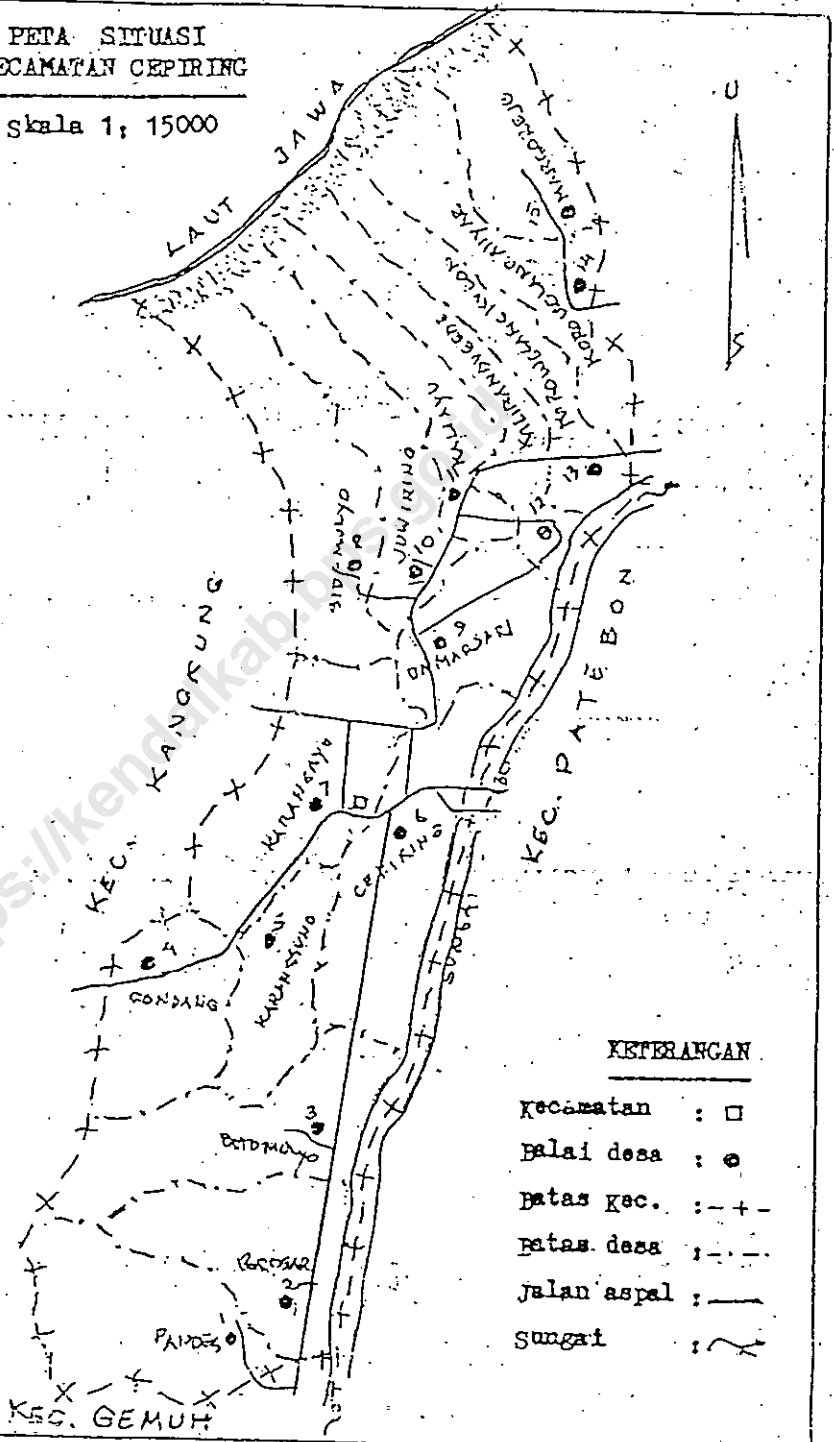
<https://kendalkab.go.id>

KABUPATEN KENDAL



PETA SITUASI
KECAMATAN CEPIRING

Skala 1: 15000



KETERANGAN

- kecamatan : □
- balai desa : ●
- batas kec. : - - + -
- batas desa : - - - -
- jalan aspal : = =
- sungai : ~ ~

KEC. GEMUH

PENDAHULUAN.

Geografis.

1. Kecamatan Cepiring terletak dalam :

Wilayah Kerja Pembantu Bupati Kdh. : WELERI
 Kabupaten Daerah Tingkat II : Kendal
 Propinsi Daerah Tingkat I : Jawa Tengah

2. Batas-batas Wilayah :

Sebelah utara : Laut Jawa
 Sebelah selatan : Daerah Kecamatan Gemuh
 Sebelah barat : Daerah Kecamatan Kangkung
 Sebelah timur : Sungai Bodri dan daerah
 Kecamatan Patebon

3. Jarak fasilitas kota :

Kota Propinsi Jawa Tengah : 37 Km
 Kota Kabupaten Kendal : 7 Km
 Kota Kecamatan Patebon : 3 Km
 Kota Kecamatan Gemuh : 5 Km
 Kota Kecamatan Weleri : 12 Km
 Kota Kecamatan Kangkung : 4 Km

4. Ketinggian wilayah dari permukaan laut :

Kecamatan Cepiring merupakan daerah dataran rendah dan sebagian wilayah berpantai dengan ketinggian + 3 sampai 11 meter dari permukaan laut.

LUAS WILAYAH DAN PENGGUNAAN TANAH
KECAMATAN CEPIRING
TAHUN 1997

| D E S A | L U A S (Ha) | PROSENTASE |
|---|-----------------|------------|
| (1) | (2) | (3) |
| 1. Tanah sawah | 1514,00 | 50,34 |
| 2. Tanah tegalan | 7,00 | 0,23 |
| 3. Tanah pekarangan | 591,90 | 19,68 |
| 4. Tanah pengembalaan | - | - |
| 5. Tanah tambak/kolam | 143,70 | 4,78 |
| 6. Rawa - rawa | - | - |
| 7. Hutan negara | - | - |
| 8. Tanah perkebunan | - | - |
| 9. Tanah lain-lain (sungai, kubufan, jalan desa, dll) | 750,80 | 24,97 |
| J U M L A H | 3007,40 | 100 |

Sumber data : Statistik Kecamatan

LUAS LAHAN PERTANIAN TIAP DESA
DI KECAMATAN CEPIRING
TAHUN 1997

| D E S A | JENIS LAHAN (Ha) | | |
|---------------------|--------------------|---------|--------|
| | SAWAH | TEGALAN | TAMBAK |
| (1) | (2) | (3) | (4) |
| 1. P a n d e s | 100,00 | - | - |
| 2. Podosari | 75,00 | - | - |
| 3. Botomulyo | 146,00 | - | - |
| 4. Gondang | 83,00 | - | - |
| 5. Karangsono | 55,00 | - | - |
| 6. Cepiring | 60,00 | - | - |
| 7. Karangayu | 107,00 | - | - |
| 8. Sidomulyo | 144,00 | 1,00 | 14,70 |
| 9. Damarasari | 70,00 | - | - |
| 10. Juwiring | 120,00 | - | 21,20 |
| 11. Kaliayu | 120,00 | - | 31,60 |
| 12. Kalirandugede | 90,00 | 3,00 | 12,20 |
| 13. Korowelangkulon | 105,00 | - | 15,00 |
| 14. Korowelanganyar | 129,00 | - | 25,00 |
| 15. Margorejo | 110,00 | 3,00 | 24,00 |
| J U M L A H | 1514,00 | 7,00 | 143,70 |

Sumber data : Statistik Kecamatan

LUAS LAHAN PEKARANGAN DAN LAINNYA

KECAMATAN CEPIRING

TAHUN 1997

| D E S A | JENIS LAHAN (Ha) | | |
|---------------------|--------------------|---------|---------|
| | KARAS | LAINNYA | JUMLAH |
| (1) | (2) | (3) | (4) |
| 1. P a n d e s | 20,70 | 45,20 | 165,90 |
| 2. Podosari | 19,30 | 18,50 | 112,80 |
| 3. Botomulyo | 47,60 | 38,80 | 232,40 |
| 4. Gondang | 29,70 | 28,20 | 140,90 |
| 5. Karangsono | 24,30 | 8,50 | 87,80 |
| 6. Cepiring | 85,10 | 59,40 | 204,50 |
| 7. Karangayu | 55,40 | 45,10 | 207,50 |
| 8. Sidomulyo | 50,50 | 21,20 | 231,40 |
| 9. Damarsari | 27,70 | 51,90 | 149,60 |
| 10. Juwiring | 49,70 | 9,40 | 200,40 |
| 11. Kaliayu | 30,40 | 17,40 | 199,40 |
| 12. Kalirandugede | 37,20 | 93,90 | 236,30 |
| 13. Korowelangkulon | 32,40 | 84,80 | 237,20 |
| 14. Korowelanganyar | 60,90 | 144,70 | 359,60 |
| 15. Margorejo | 21,00 | 83,60 | 241,60 |
| J U M L A H | 591,90 | 750,80 | 3007,40 |

Sumber data : Statistik Kecamatan

LUAS KECAMATAN CEPILING DIRINCI PER DESA TH. 1997

(Dalam Km-2)

| DESA | LUAS (Km-2) | PROSENTASE (%) |
|---------------------|------------------|---------------------|
| (1) | (2) | (3) |
| 1. Pandes | 1,659 | 5,52 |
| 2. Podosari | 1,128 | 3,75 |
| 3. Botomulyo | 2,324 | 7,73 |
| 4. Gondang | 1,409 | 4,69 |
| 5. Karangsono | 0,878 | 2,92 |
| 6. Cepiring | 2,045 | 6,80 |
| 7. Karangayu | 2,075 | 6,90 |
| 8. Sidomulyo | 2,314 | 7,69 |
| 9. Damarsari | 1,496 | 4,97 |
| 10. Juwiring | 2,004 | 6,66 |
| 11. Kaliayu | 1,994 | 6,63 |
| 12. Kalirandugede | 2,363 | 7,86 |
| 13. Korowelangkulon | 2,372 | 7,89 |
| 14. Korowelanganyar | 3,596 | 11,96 |
| 15. Margorejo | 2,416 | 8,03 |
| J U M L A H. | 30,074 | 100,00 |

Sumber data :

LUAS TANAH BENGKOK PAMONG DESA DI KEC. CEPIRING
 DIRINCI PER DESA TAHUN 1997
 (HEKTAR)

| DES A | TANAH SAWAH | TANAH KERING |
|---------------------|----------------|-----------------|
| (1) | (2) | (3) |
| 1. P a n d e s | 20,000 | - |
| 2. Padosari | 13,005 | - |
| 3. Botomulyo | 27,724 | - |
| 4. Gondang | 17,335 | - |
| 5. Karangsono | 10,850 | - |
| 6. Cepiring | 20,022 | - |
| 7. Karangayu | 20,150 | - |
| 8. Sidomulyo | 16,300 | - |
| 9. Damarsari | 10,076 | - |
| 10. Juwiring | 18,925 | - |
| 11. Kaliayu | 14,700 | - |
| 12. Kalirandugede | 15,475 | 1,120 |
| 13. Korowelangkulon | 20,770 | - |
| 14. Korowelanganjar | 13,400 | - |
| 15. Margorejo | 10,325 | 0,541 |
| J U M L A H | 249,057. | 1,661 |

Sumber data : Monografi Desa.

LUAS TANAH KAS DESA DI KECAMATAN CEPIRING

DIRINCI PER DESA TH. 1997

(HEKTAR)

| DESA | TANAH SAWAH | TANAH KERING |
|---------------------|-------------|--------------|
| (1) | (2) | (3) |
| 1. Pandes | - | - |
| 2. Podosari | 0,970 | - |
| 3. Botomulyo | 2,125 | 1,500 |
| 4. Gondang | 1,245 | - |
| 5. Karangsono | 0,485 | - |
| 6. Cepiring | 1,175 | - |
| 7. Karangayu | 1,360 | - |
| 8. Sidomulyo | 0,810 | - |
| 9. Demarsari | 0,760 | - |
| 10. Juwiring | 0,555 | - |
| 11. Kaliayu | 1,610 | 1,230 |
| 12. Kalirandugede | 1,985 | 0,061 |
| 13. Korowelangkulon | 3,050 | 0,380 |
| 14. Korowelanganyar | 0,825 | - |
| 15. Margorejo | 0,500 | - |
| J U M L A H | 17,455 | 3,171 |

Sumber data : Monografi Desa.

BANYAKNYA DUSUN, RUKUN WARGA (RW), DAN RUKUN
TETANGGA (RT) DIRINCI PER DESA DI KECAMATAN CEPILING
TAHUN 1997

| D E S A | DUSUN | RUKUN WARGA | RUKUN TETANGGA |
|---------------------|-------|----------------|-------------------|
| (1) | (2) | (3) | (4) |
| 1. P a n d e s | 1 | 4 | 25 |
| 2. Podosari | 2 | 2 | 13 |
| 3. Botomulyo | 5 | 5 | 26 |
| 4. Gondang | 2 | 5 | 22 |
| 5. Karangsono | 2 | 3 | 13 |
| 6. Cepiring | 4 | 4 | 37 |
| 7. Karangayu | 4 | 4 | 20 |
| 8. Sidomulyo | 3 | 3 | 27 |
| 9. Damarsari | 3 | 3 | 18 |
| 10. Juwiring | 3 | 3 | 24 |
| 11. Kaliayu | 2 | 2 | 13 |
| 12. Kalirandugede | 3 | 3 | 18 |
| 13. Korowelangkulon | 3 | 3 | 26 |
| 14. Korowelanganyar | 2 | 4 | 16 |
| 15. Margorejo | 1 | 4 | 11 |
| J U M L A H | 40 | 52 | 309 |

Sumber data : Monografi Desa.

BANYAKNYA RUMAH PENDUDUK DIRINCI MENURUT KONSTRUKSI
DINDING BANGUNAN DI KEC. CEPILING
TH. 1997

| D E S A | DINDING TEMBOK | DINDING SEPEANGAH TEMBOK |
|---------------------|----------------|-----------------------------|
| (1) | (2) | (3) |
| 1. P a n d e s | 14 | 21 |
| 2. Podosari | 64 | 89 |
| 3. Botomulyo | 94 | 147 |
| 4. Gondang | 132 | 21 |
| 5. Karangseuno | 124 | 76 |
| 6. Cepiring | 766 | 480 |
| 7. Karangayu | 228 | 105 |
| 8. Sidomulyo | 25 | 63 |
| 9. Damarsari | 41 | 22 |
| 10. Juwiring | 13 | 11 |
| 11. Kaliayu | 34 | 21 |
| 12. Kalirandugede | 15 | 30 |
| 13. Korowelangkulon | 106 | 196 |
| 14. Korowelanganyar | 34 | 48 |
| 15. Margorejo | 33 | 12 |
| J U M L A H | 1.723 | 1.342 |

Sumber data :

Lanjutan :

| D E S A | DINDING KAYU / PAPAN | DINDING BAMBU / LAINNYA | JUMLAH |
|---------------------|-------------------------|----------------------------|--------|
| (1) | (2) | (3) | (4) |
| 1. Pandes | 444 | 95 | 574 |
| 2. Podosari | 262 | 14 | 429 |
| 3. Botomulyo | 392 | 90 | 723 |
| 4. Gondang | 339 | 151 | 643 |
| 5. Karangsono | 207 | 126 | 533 |
| 6. Cepiring | 453 | 201 | 1.900 |
| 7. Karangayu | 342 | 314 | 989 |
| 8. Sidomulyo | 661 | 239 | 988 |
| 9. Damarsari | 274 | 160 | 497 |
| 10. Juwiring | 488 | 237 | 794 |
| 11. Kaliayu | 450 | 30 | 535 |
| 12. Kalirandugede | 350 | 156 | 551 |
| 13. Korowelangkulon | 294 | 39 | 635 |
| 14. Korowelanganyar | 433 | 148 | 663 |
| 15. Margorejo | 246 | 10 | 301 |
| J U M L A H | 5.635 | 2.010 | 10.710 |

Sumber data :

KLASIFIKASI DESA DI KEC. CEPILING

TAHUN 1997

| DESA | SWADAYA | SWAKARYA | SWASEMBADA |
|---------------------|---------|----------|------------|
| (1) | (2) | (3) | (4) |
| 1. Pandes | - | - | 1 |
| 2. Podosari | - | - | 1 |
| 3. Botomulyo | - | - | 1 |
| 4. Gondang | - | - | 1 |
| 5. Karangsono | - | - | 1 |
| 6. Cepiring | - | - | 1 |
| 7. Karangayu | - | - | 1 |
| 8. Sidomulyo | - | - | 1 |
| 9. Damarsari | - | - | 1 |
| 10. Juwiring | - | - | 1 |
| 11. Kaliayu | - | - | 1 |
| 12. Kalirandugede | - | - | 1 |
| 13. Korowelangkulon | - | - | 1 |
| 14. Korowelanganyar | - | - | 1 |
| 15. Margorejo | - | - | 1 |
| J U M L A H | - | - | 15 |

Sumber data : Kantor Kec. Cepiring

KEKUATAN / ANGGOTA HANSIP DI KEC. CEPIRING

TAHUN 1997

| DESA | LINMAS | WANRA | KAMRA | JUMLAH |
|---------------------|--------|-------|-------|--------|
| (1) | (2) | (3) | (4) | (5) |
| 1. Pandes | 11 | 10 | 10 | 31 |
| 2. Podosari | 20 | 5 | 5 | 30 |
| 3. Botomulyo | 16 | 15 | 12 | 43 |
| 4. Gondang | 11 | 10 | 10 | 31 |
| 5. Karangsono | 16 | 10 | 5 | 31 |
| 6. Cepiring | 27 | 10 | 10 | 47 |
| 7. Karangayu | 25 | 10 | 11 | 46 |
| 8. Sidomulyo | 10 | 10 | 10 | 30 |
| 9. Damarsari | 8 | 10 | 15 | 33 |
| 10. Juwiring | 10 | 10 | 10 | 30 |
| 11. Kaliayu | 18 | 10 | 10 | 38 |
| 12. Kalirandugede | 10 | 10 | 10 | 30 |
| 13. Korowelangkulon | 11 | 10 | 10 | 31 |
| 14. Korowelanganyar | 8 | 13 | 10 | 31 |
| 15. Margorejo | 10 | 10 | 10 | 30 |
| J U M L A H | 211 | 153 | 148 | 512 |

Sumber data : Mawil Hansip Kec. Cepiring.

BANYAKNYA ANGGOTA HANSIP YANG TELAH DITATAR
MENGIKUTI PENATARAN/KURSUS & PENDIDIKAN
DI KEC. CEPIRING TAHUN 1997

| D E S A | LATIHAN PMA | LATSAR | LATRAM WANRA/KAMRA |
|---------------------|----------------|--------|-----------------------|
| (1) | (2) | (3) | (4) |
| 1. P a n d e s | - | 4 | - |
| 2. Podosari | 2 | 1 | - |
| 3. Botowulyo | 1 | - | - |
| 4. Gondang | - | 2 | - |
| 5. Karangsono | - | 2 | - |
| 6. Cepiring | - | 2 | - |
| 7. Karangayu | - | 1 | 1 |
| 8. Sidowulyo | 1 | - | - |
| 9. Damarsari | - | 31 | - |
| 10. Juwiring | - | - | - |
| 11. Kaliayu | - | - | - |
| 12. Kalirandugede | - | 7 | - |
| 13. Korowelangkulon | - | - | - |
| 14. Korowelanganyar | - | 1 | - |
| 15. Margorejo | - | - | - |
| J U M L A H | 4 | 51 | 1 |

Sumber data : Mawil Hansip Kec. Cepiring.

Lanjutan :

| D E S A | SUSKALAK TK II | SUSKAPIN |
|---------------------|-------------------|----------|
| (1) | (2) | (3) |
| 1. P a n d e s | 1 | - |
| 2. Podosari | 0 | - |
| 3. Botomulyo | 3 | - |
| 4. Gondang | - | - |
| 5. Karangseuno | 3 | - |
| 6. Cepiring | 1 | - |
| 7. Karangayu | 3 | - |
| 8. Sidomulyo | - | - |
| 9. Demarsari | 1 | - |
| 10. Juwiring | - | - |
| 11. Kaliayu | 2 | - |
| 12. Kalirandugede | - | - |
| 13. Korowelangkulon | 1 | - |
| 14. Korowelanganyar | 2 | - |
| 15. Margorejo | 1 | - |
| J U M L A H | 18 | - |

Sumber data : Mawil Hansip Kec. Cepiring.

BANYAKNYA KELOMPOK DAN ANGGOTA KELOMPOK
DI KECAMATAN CEPIRING
TH 1997

| D E S A | NAMA KELOMPOK | KLASIFIKASI | JUMLAH ANGGOTA |
|---------------------|------------------|-------------|-------------------|
| (1) | (2) | (3) | (4) |
| 1. P a n d e s | Guyub Rakun | Pemula | 25 |
| 2. Podosari | Marsudi Utomo | Madya | 25 |
| 3. Botomulyo | Mulyo Sari | Pemula | 25 |
| 4. Gondang | Mulyo Utomo | Muda | 25 |
| 5. Karangsono | Karang Werto | Pemula | 25 |
| 6. Cepiring | Sendang Wawasan | Pemula | 25 |
| 7. Karangayu | Mekar Ayu | Muda | 25 |
| 8. Sidomulyo | Sidolaras | Pemula | 25 |
| 9. Damarsari | Damarsari | Pemula | 25 |
| 10. Juwiring | Warga Makmur | Pemula | 25 |
| 11. Kaliayu | Ngudi Rahayu | Madya | 25 |
| 12. Kalirandugede | Randu Maju | Pemula | 25 |
| 13. Korowelangkulon | Mina Makmur | Pemula | 25 |
| 14. Korowelanganyar | Mina Sari | Pemula | 25 |
| 15. Margorejo | Mekar Sari | Pemula | 25 |

Sumber data : Jupen Kec. Cepiring.

PENDUDUK KEC. CEPIRING DIRINCI MENURUT JENIS KELAMIN

TAHUN 1997

| D E S A | KEPALA RUMAH TANGGA | JUMLAH PENDUDUK | | |
|---------------------|---------------------------|-----------------|--------|--------|
| | | L | P | JUMLAH |
| (1) | (2) | (3) | (4) | (5) |
| 1. P a n d e s | 667 | 1.401 | 1.480 | 2.881 |
| 2. Podosari | 460 | 941 | 935 | 1.876 |
| 3. Botomulyo | 759 | 1.820 | 1.817 | 3.637 |
| 4. Gondang | 665 | 1.602 | 1.644 | 3.246 |
| 5. Karangsono | 454 | 941 | 947 | 1.888 |
| 6. Cepiring | 2.004 | 4.377 | 4.330 | 8.707 |
| 7. Karangayu | 1.019 | 2.321 | 2.345 | 4.666 |
| 8. Sidomulyo | 1.041 | 1.902 | 1.800 | 3.702 |
| 9. Damarsari | 509 | 1.048 | 1.225 | 2.273 |
| 10. Juwiring | 755 | 1.556 | 1.770 | 3.326 |
| 11. Kaliayu | 540 | 1.027 | 1.074 | 2.101 |
| 12. Kalirandugede | 555 | 1.016 | 1.078 | 2.094 |
| 13. Korowelangkulon | 657 | 1.300 | 1.402 | 2.702 |
| 14. Korowelanganyar | 705 | 1.384 | 1.484 | 2.868 |
| 15. Margorejo | 307 | 647 | 716 | 1.363 |
| J U M L A H | 11.097 | 23.282 | 24.043 | 47.325 |

Sumber data : Registrasi Penduduk Kec. Cepiring.

PENDUDUK KECAMATAN CEPIRING DIRINCI MENURUT
KELOMPOK UMUR DAN JENIS KELAMIN
TAHUN 1997

| KELOMPOK UMUR | LAKI-LAKI | PEREMPUAN | JUMLAH |
|--------------------|---------------|---------------|---------------|
| (1) | (2) | (3) | (4) |
| 0 - 4 | 2.074 | 2.294 | 4.378 |
| 5 - 9 | 2.967 | 3.029 | 5.996 |
| 10 - 14 | 3.126 | 3.097 | 6.223 |
| 15 - 19 | 2.349 | 1.683 | 4.032 |
| 20 - 24 | 1.521 | 1.688 | 3.209 |
| 25 - 29 | 1.599 | 1.823 | 3.422 |
| 30 - 39 | 3.475 | 3.643 | 7.118 |
| 40 - 49 | 2.528 | 2.234 | 4.762 |
| 50 - 59 | 1.790 | 2.241 | 4.031 |
| 60 + | 1.852 | 2.311 | 4.164 |
| J U M L A H | 23.282 | 24.043 | 47.325 |

Sumber data : Monografi Desa.

PENDUDUK KEC. CEPIRING MENURUT JENIS KELAMIN
DAN SEX RATIO DIRINCI PER DESA
TAHUN 1997

| D E S A | JUMLAH PENDUDUK | | JUMLAH LAKI-LAKI TIAP 1000 PEREMPUAN (SEX RATIO) |
|---------------------|-----------------|--------|--|
| | L | P | |
| (1) | (2) | (3) | (4) |
| 1. P a n d e s | 1.401 | 1.480 | 947 |
| 2. Podcsari | 941 | 935 | 1.006 |
| 3. Botomulyo | 1.820 | 1.817 | 1.002 |
| 4. Gondang | 1.602 | 1.644 | 974 |
| 5. Karangsono | 941 | 947 | 994 |
| 6. Cepiring | 4.377 | 4.330 | 1.011 |
| 7. Karangayu | 2.321 | 2.345 | 990 |
| 8. Sidomulyo | 1.902 | 1.800 | 1.057 |
| 9. Damarsari | 1.048 | 1.225 | 856 |
| 10. Juwiring | 1.556 | 1.770 | 879 |
| 11. Kaliayu | 1.027 | 1.074 | 956 |
| 12. Kalirandugede | 1.016 | 1.078 | 942 |
| 13. Korowelangkulon | 1.300 | 1.402 | 927 |
| 14. Korowelanganyar | 1.384 | 1.484 | 933 |
| 15. Margorejo | 647 | 716 | 904 |
| J U M L A H | 23.282 | 24.043 | 968 |

Sumber data : Registrasi Penduduk Kec. Cepiring.

TINGKAT PERKEMBANGAN PENDUDUK DIRINCI PER DESA
DI KECAMATAN CEPILING
TAHUN 1996-1997

| D E S A | JUMLAH PENDUDUK | | LAJU PERTUMBUHAN |
|---------------------|-----------------|--------|---------------------|
| | 1996 | 1997 | |
| (1) | (2) | (3) | (4) |
| 1. P a n d e s | 2.858 | 2.881 | 0,80 |
| 2. Podosari | 1.851 | 1.876 | 1,35 |
| 3. Botomulyo | 3.575 | 3.637 | 1,73 |
| 4. Gondang | 3.223 | 3.246 | 0,71 |
| 5. Karangsono | 1.881 | 1.888 | 0,37 |
| 6. Cepiring | 8.729 | 8.707 | -0,25 |
| 7. Karangayu | 4.603 | 4.666 | 1,37 |
| 8. Sidomulyo | 3.621 | 3.702 | 2,24 |
| 9. Damarsari | 2.254 | 2.273 | 0,84 |
| 10. Juwiring | 3.341 | 3.326 | 0,45 |
| 11. Kaliayu | 2.089 | 2.101 | 0,57 |
| 12. Kalirandugede | 2.014 | 2.094 | 3,97 |
| 13. Korowelangkulon | 2.638 | 2.702 | 2,43 |
| 14. Korowelanganyar | 2.794 | 2.868 | 2,65 |
| 15. Margorejo | 1.355 | 1.363 | 0,59 |
| J U M L A H | 46.826 | 47.325 | 1,06 |

Sumber data : Registrasi Penduduk.

RATA-RATA PENDUDUK PER KEPALA RUMAH TANGGA
DIRINCI PER DESA DI KECAMATAN CEPILING
TAHUN 1997

| D E S A | KEPALA RUMAH- TANGGA | JUMLAH PENDUDUK | RATA-RATA PENDUDUK/KEPALA RUMAH TANGGA |
|---------------------|----------------------------|--------------------|--|
| (1) | (2) | (3) | (4) |
| 1. P a n d e s | 667 | 2.881 | 4,32 |
| 2. Podosari | 460 | 1.876 | 4,08 |
| 3. Botomulyo | 759 | 3.637 | 4,79 |
| 4. Gondang | 665 | 3.246 | 4,88 |
| 5. Karangsono | 454 | 1.888 | 4,16 |
| 6. Cepiring | 2.004 | 8.707 | 4,34 |
| 7. Karangayu | 1.019 | 4.666 | 4,58 |
| 8. Sidomulyo | 1.041 | 3.702 | 3,56 |
| 9. Damarsari | 509 | 2.273 | 4,46 |
| 10. Jawiring | 755 | 3.326 | 4,40 |
| 11. Kaliayu | 540 | 2.101 | 3,89 |
| 12. Kalirandugede | 555 | 2.094 | 3,77 |
| 13. Korowelangkulon | 657 | 2.702 | 4,11 |
| 14. Korowelanganyar | 705 | 2.868 | 4,07 |
| 15. Margorejo | 307 | 1.363 | 4,44 |
| J U M L A H | 11.097 | 47.325 | 4,26 |

Sumber data : Registrasi Penduduk.

MUTASI PENDUDUK DIRINCI PER DESA
 DI KECAMATAN CEPIRING
 TAHUN 1997

| DESA | LAHIR | MATI | DATANG | PINDAH |
|---------------------|-------|------|--------|--------|
| (1) | (2) | (3) | (4) | (5) |
| 1. Pandes | 38 | 9 | - | 6 |
| 2. Pedosari | 33 | 9 | 3 | 2 |
| 3. Botomulyo | 70 | 33 | 29 | 4 |
| 4. Gondang | 33 | 18 | 13 | 5 |
| 5. Karangewuno | 22 | 17 | 8 | 6 |
| 6. Cepiring | 100 | 84 | 34 | 77 |
| 7. Karangayu | 65 | 25 | 27 | 4 |
| 8. Sidomulyo | 75 | 28 | 40 | 6 |
| 9. Damarsari | 32 | 12 | - | 1 |
| 10. Juwiring | 12 | 24 | 3 | 6 |
| 11. Kaliayu | 25 | 9 | - | 4 |
| 12. Kalirandugede | 58 | 15 | 41 | 4 |
| 13. Korowelangkulon | 47 | 20 | 37 | - |
| 14. Korowelanganyar | 54 | 2 | 22 | - |
| 15. Margorejo | 16 | 8 | 2 | 2 |
| J U M L A H | 680 | 313 | 259 | 127 |

Sumber data : Monografi Desa.

PENDUDUK MENURUT MATA PENCAHARIAN

DI KECAMATAN CEPIRING

TH. 1997

| KENIS MATA PENCAHARIAN | JUMLAH |
|-----------------------------------|--------|
| (1) | (2) |
| 1. Petani sendiri | 5.274 |
| 2. Buruh tani | 4.328 |
| 3. Nelayan | 1.627 |
| 4. Pengusaha | 436 |
| 5. Buruh Industri | 2.603 |
| 6. Buruh Bangunan | 2.659 |
| 7. Pedagang | 1.897 |
| 8. Pengangkutan | 737 |
| 9. Pegawai Negeri (Sipil/ ABRI) | 722 |
| 10. Pensiunan | 563 |
| 11. Lain-lain | 1.878 |
| J U M L A H | 22.664 |

Sumber data : Monografi Statistik Kec. Cepiring.

SARANA PENDIDIKAN NEGERI, SWASTA

KECAMATAN CEPILING

TAHUN 1997

| JENIS PENDIDIKAN | JUMLAH |
|----------------------------|---------|
| (1) | (2) |
| 1. Taman Kanak-Kanak | 19 unit |
| 2. Sekolah dasar | 31 unit |
| Sekolah dasar negeri | 16 unit |
| Sekolah dasar Inpres | 13 unit |
| Madrasah Ibtidaiyah | 2 unit |
| 3. Sekolah menengah negeri | 1 unit |
| Sekolah menengah swasta | 1 unit |
| Madrasah Tsanawiyah NU | 1 unit |
| 4. Sekolah Menengah Atas | 2 unit |
| Sekolah Menengah Umum | 1 unit |
| Madrasah Aliyah NU | 1 unit |

IBPS MILIKBAGIAN PERPUSTAKAAN DAN
DOKUMENTASI STATISTIK

BPS JAKARTA

Sumber data : Dinas P & K

BANYAKNYA SEKOLAH, MURID DAN GURU
MADRASAH DINIYAH AWALIYAH (MDA)
DI KEC. CEPIRING
TH. 1997

| D E S A | JUMLAH SEKOLAH | JUMLAH MURID | JUMLAH GURU |
|---------------------|-------------------|-----------------|----------------|
| (1) | (2) | (3) | (4) |
| 1. P a n d e s | 1 | 261 | 13 |
| 2. Podosari | 1 | 146 | 16 |
| 3. Botomulyo | 1 | 386 | 14 |
| 4. Gondang | 2 | 316 | 22 |
| 5. Karangsono | 1 | 96 | 18 |
| 6. Cepiring | 1 | 191 | 11 |
| 7. Karangayu | 2 | 286 | 34 |
| 8. Sidomulyo | - | - | - |
| 9. Demarsari | - | - | - |
| 10. Juwiring | 1 | 284 | 20 |
| 11. Kallayu | - | - | - |
| 12. Kaliranggede | 1 | 221 | 14 |
| 13. Korowelangkulon | 1 | 209 | 10 |
| 14. Korowelanganyar | - | - | - |
| 15. Margorejo | - | - | - |
| J U M L A H | 12 | 2.396 | 172 |

Sumber data : PPA KEC. CEPIRING.

BANYAKNYA SEKOLAH DAN MURID SEKOLAH DASAR (SD)

DI KECAMATAN CEPIRING

TAHUN 1997

| D E S A | JML. SEKO- LAH | JUMLAH MURID KELAS | | | | | |
|---------------------|----------------------|--------------------|-------|-------|-------|-------|-------|
| | | I | II | III | IV | V | VI |
| (1) | (2) | (3) | (4) | (5) | (6) | (7) | (8) |
| 1. P a n d e s | 2 | 86 | 88 | 77 | 79 | 77 | 77 |
| 2. Podosari | 1 | 53 | 50 | 45 | 39 | 45 | 40 |
| 3. Botomulyo | 3 | 100 | 90 | 89 | 102 | 81 | 92 |
| 4. Gondang | 2 | 86 | 55 | 61 | 75 | 89 | 79 |
| 5. Karangsono | 1 | 51 | 42 | 64 | 64 | 60 | 49 |
| 6. Cepiring | 5 | 189 | 188 | 168 | 167 | 181 | 173 |
| 7. Karangayu | 2 | 81 | 71 | 86 | 76 | 82 | 77 |
| 8. Sidomulyo | 2 | 105 | 88 | 89 | 92 | 92 | 90 |
| 9. Damarbati | 2 | 55 | 44 | 42 | 45 | 50 | 61 |
| 10. Juwiring | 2 | 61 | 72 | 79 | 81 | 73 | 62 |
| 11. Kaliayu | 1 | 45 | 56 | 61 | 50 | 46 | 43 |
| 12. Kalirandugede | 1 | 42 | 41 | 44 | 42 | 39 | 46 |
| 13. Korowelangkulen | 2 | 90 | 81 | 66 | 63 | 71 | 68 |
| 14. Korowelanganyar | 2 | 80 | 56 | 55 | 67 | 58 | 40 |
| 15. Margorejo | 1 | 37 | 38 | 33 | 37 | 34 | 33 |
| J U M L A H | 29 | 1.161 | 1.060 | 1.059 | 1.079 | 1.078 | 1.040 |

Sumber data : PPA Kec. Cepiring

BANYAKNYA PENDUDUK LANJUT USIA/JOMPO TERLANTAR
DAN WANITA RAWAN SOSIAL EKONOMI DI KEC. CEPIRING
TAHUN 1997

| D E S A | LANJUT USIA/ JOMPO TERLANTAR | WANITA RAWAN SOSIAL EKONOMI |
|---------------------|---------------------------------|--------------------------------|
| (1) | (2) | (3) |
| 1. Pandes | - | 8 |
| 2. Podosari | - | - |
| 3. Botomulyo | 6 | 13 |
| 4. Gondang | 1 | - |
| 5. Karangsono | 1 | 2 |
| 6. Cepiring | - | 12 |
| 7. Karangayu | 2 | 7 |
| 8. Sidomulyo | 1 | 1 |
| 9. Damarsari | 5 | 3 |
| 10. Juwiring | - | 16 |
| 11. Kaliayu | 35 | 2 |
| 12. Kalirandugede | 13 | 12 |
| 13. Korowelangkulon | 3 | 4 |
| 14. Korowelanganyar | - | 5 |
| 15. Margorejo | - | 3 |
| J U M L A H | 67 | 88 |

Sumber data : Dinas Sosial Kec. Cepiring.

BANYAKNYA PENYANDANG CACAD DI KEC. CEPIRING
TAHUN 1997

| DESA | CACAD TUBUH | CACAD NETRA | CACAD MENTAL |
|---------------------|----------------|----------------|-----------------|
| (1) | (2) | (3) | (4) |
| 1. Pandes | 1 | - | - |
| 2. Podcsari | 2 | 1 | 2 |
| 3. Botomulyo | 4 | - | 2 |
| 4. Gondang | 2 | 1 | 2 |
| 5. Karangsono | 5 | - | - |
| 6. Cepiring | 2 | 1 | - |
| 7. Karangayu | 2 | 1 | 2 |
| 8. Sidomulyo | 9 | 2 | - |
| 9. Damarsari | 1 | - | - |
| 10. Juwiring | 3 | 1 | 8 |
| 11. Kaliayu | 4 | 3 | - |
| 12. Kalirandugede | 4 | - | 1 |
| 13. Korowelankalon | 3 | 2 | 3 |
| 14. Korowelanganyar | 3 | 1 | 1 |
| 15. Margorejo | 4 | 1 | 2 |
| J U M L A H | 45 | 14 | 23 |

Sumber data : Dinas Sosial Kec. Cepiring.

Lanjutan :

| D E S A | CACAD GANDA | CACAD RONGU WICARA |
|---------------------|-------------|--------------------|
| (1) | (2) | (3) |
| 1. P a n d e s | - | - |
| 2. Podosari | - | - |
| 3. Botomulyo | 1 | 1 |
| 4. Gondang | - | - |
| 5. Karangsono | 1 | 3 |
| 6. Cepiring | - | 2 |
| 7. Karangayu | - | - |
| 8. Sidomulyo | - | 4 |
| 9. Damarsari | - | 3 |
| 10. Juwiring | - | 7 |
| 11. Kaliayu | - | 2 |
| 12. Kalirandugede | - | 3 |
| 13. Korowelangkulon | - | 1 |
| 14. Korowelanganyar | - | 2 |
| 15. Margorejo | - | 1 |
| J U M L A H | 2 | 31 |

Sumber data : Dinas Sosial Kec. Cepiring.

BANYAKNYA PENGURUS, ANGGOTA DAN KLASIFIKASI
 KARANG TARUNA DESA DI KECAMATAN CEPILING
 TAHUN 1997

| DESA | PENGURUS | ANGGOTA | KLASIFIKASI |
|---------------------|----------|---------|-------------|
| (1) | (2) | (3) | (4) |
| 1. Pandes | 10 | 1.681 | Tumbuh |
| 2. Podosari | 10 | 1.170 | Berkembang |
| 3. Etozulyo | 12 | 2.721 | Berkembang |
| 4. Gondang | 15 | 2.177 | Berkembang |
| 5. Karangsono | 12 | 1.162 | Berkembang |
| 6. Cepiring | 11 | 5.876 | Berkembang |
| 7. Karangayu | 18 | 2.786 | Berkembang |
| 8. Sidomulyo | 15 | 2.556 | Berkembang |
| 9. Damarsari | 11 | 1.409 | Berkembang |
| 10. Juwiring | 9 | 2.422 | Berkembang |
| 11. Kaliayu | 12 | 1.235 | Berkembang |
| 12. Kalirandugede | 9 | 1.247 | Berkembang |
| 13. Korowelangkulon | 13 | 1.748 | Berkembang |
| 14. Korowelanganyar | 16 | 1.879 | Berkembang |
| 15. Margorejo | 9 | 753 | Berkembang |
| J U M L A H | 182 | 30.822 | |

Sumber data : Dinas Sosial Kec. Cepiring.

BANYAKNYA PUS DAN CU DENGAN MKET / NON MKET
 DIRINCI PER DESA DI KECAMATAN CEPIRING
 TAHUN 1997

| D E S A | PUS | CU MKET | CU NON MKET | JUMLAH CU |
|---------------------|-------|------------|----------------|-----------|
| (1) | (2) | (3) | (4) | (5) |
| 1. P a n d e s | 417 | 40 | 269 | 339 |
| 2. Podosari | 325 | 25 | 240 | 265 |
| 3. Botomulyo | 554 | 65 | 400 | 465 |
| 4. Gondang | 506 | 45 | 381 | 426 |
| 5. Karangsono | 290 | 33 | 211 | 244 |
| 6. Cepiring | 1.346 | 276 | 849 | 1.125 |
| 7. Karangayu | 714 | 97 | 491 | 588 |
| 8. Sidomulyo | 629 | 76 | 443 | 519 |
| 9. Damarsari | 387 | 59 | 274 | 333 |
| 10. Juwiring | 531 | 82 | 350 | 432 |
| 11. Kaliayu | 338 | 165 | 117 | 282 |
| 12. Kalirandugede | 371 | 29 | 269 | 298 |
| 13. Korowelangkulon | 440 | 44 | 321 | 365 |
| 14. Korowelanganyar | 484 | 67 | 334 | 401 |
| 15. Margorejo | 210 | 54 | 118 | 172 |
| J U M L A H | 7.542 | 1.157 | 5.067 | 6.254 |

Sumber data : PLKB Kec. Cepiring.

BANYAKNYA CU DENGAN MKET DIRINCI PER DESA
DI KECAMATAN CEPIRING
TAHUN 1997

| D E S A | JENIS KONTRASEPSI | | | |
|---------------------|-------------------|-----|-----|---------|
| | IUD | MOP | HOW | IMPLANT |
| (1) | (2) | (3) | (4) | (5) |
| 1. P a n d e s | 1 | 1 | 5 | 33 |
| 2. Podosari | 8 | 3 | 1 | 13 |
| 3. Botomulyo | 3 | 7 | 6 | 49 |
| 4. Gondang | 7 | - | 13 | 25 |
| 5. Karangeuno | 6 | 7 | 7 | 13 |
| 6. Cepiring | 81 | 17 | 75 | 103 |
| 7. Karangayu | 37 | 5 | 18 | 37 |
| 8. Sidomulyo | 31 | 1 | 8 | 36 |
| 9. Damarsari | 11 | 2 | 8 | 38 |
| 10. Juwiring | 13 | - | 6 | 63 |
| 11. Kaliayu | 19 | - | 2 | 144 |
| 12. Kalirandugede | - | - | - | 29 |
| 13. Korowelangkulon | 8 | 1 | 2 | 33 |
| 14. Korowelanganyar | 16 | 7 | 6 | 38 |
| 15. Margorejo | - | 2 | 2 | 50 |
| J U M L A H | 241 | 53 | 159 | 704 |

Sumber data : PLKB Kec. Cepiring.

BANYAKNYA CU DENGAN NON EKST DIRINCI PER DESA
 DI KECAMATAN CEPILING
 TAHUN 1997

| D E S A | JENIS KONTRASEPSI | | |
|---------------------|-------------------|-------|--------|
| | SUNTIK | PIL | KONDOM |
| (1) | (2) | (3) | (4) |
| 1. P a n d e s | 155 | 112 | 2 |
| 2. Podosari | 129 | 110 | 1 |
| 3. Botomulyo | 220 | 180 | - |
| 4. Gondang | 260 | 118 | 3 |
| 5. Karangsono | 123 | 87 | 1 |
| 6. Cepiring | 562 | 272 | 15 |
| 7. Karangayu | 247 | 241 | 3 |
| 8. Sidomulyo | 211 | 230 | 2 |
| 9. Damarsari | 158 | 116 | - |
| 10. Juwiring | 107 | 242 | 1 |
| 11. Kaliayu | 62 | 55 | - |
| 12. Kalirandugede | 66 | 202 | 1 |
| 13. Korowelangkulon | 211 | 110 | - |
| 14. Korowelanganyar | 201 | 133 | - |
| 15. Margorejo | 92 | 25 | 1 |
| J U M L A H | 2.804 | 2.233 | 30 |

Sumber data : PLKB Kec. Cepiring.

JUMLAH KELUARGA MENURUT TAHAP KESEJAHTERAAN
DI KECAMATAN CEPIRING
TAHUN 1997

| D E S A | KELUARGA | | | |
|---------------------|-----------------------------|----------------------------|-------------------|----------------------------|
| | KS. TAHAP PRA- SEJAHTERA | | KS. TAHAP I | |
| | alasan ekonomi | bukan alasan ekonomi | alasan ekonomi | bukan alasan ekonomi |
| (1) | (2) | (3) | (4) | (5) |
| 1. P a n d e s | 221 | 170 | 29 | 61 |
| 2. Podosari | 112 | 68 | 24 | 64 |
| 3. Botomulyo | 105 | 320 | 38 | 89 |
| 4. Gondang | 137 | 349 | 46 | 24 |
| 5. Karangsono | 60 | 59 | 86 | 77 |
| 6. Cepiring | 226 | 469 | 68 | 278 |
| 7. Karangayu | 115 | 403 | - | 70 |
| 8. Sidomulyo | 170 | 498 | - | 129 |
| 9. Dsmarsari | 40 | 234 | 23 | 68 |
| 10. Juwiring | 153 | 364 | - | 54 |
| 11. Kaliayu | 34 | 323 | - | 4 |
| 12. Kalirandugede | 72 | 297 | - | 12 |
| 13. Korowelangkulon | 158 | 261 | 70 | 65 |
| 14. Korowelanganyar | 138 | 375 | - | 30 |
| 15. Margorejo | 54 | 127 | - | 36 |
| J U M L A H | 1.408 | 3.952 | 331 | 900 |

Sumber data : PLKB KEC. CEPIRING.

Lanjutan :

| D E S A | KELUARGA | | |
|---------------------|----------------|-----------------|----------------------|
| | KS TAHAP II | KS TAHAP III | KS TAHAP III PLUS |
| (1) | (2) | (3) | (4) |
| 1. P a n d e s | 26 | 49 | 35 |
| 2. Podosari | 84 | 77 | 64 |
| 3. Botomulyo | 90 | 80 | 28 |
| 4. Gondang | 103 | 24 | 6 |
| 5. Karangsono | 107 | 52 | 6 |
| 6. Cepiring | 253 | 398 | 113 |
| 7. Karangayu | 262 | 185 | 43 |
| 8. Sidomulyo | 97 | 73 | 10 |
| 9. Damarsari | 86 | 67 | 8 |
| 10. Juwiring | 85 | 77 | 15 |
| 11. Kaliayu | 88 | 45 | 15 |
| 12. Kalirandugede | 87 | 56 | - |
| 13. Korowelangkulon | 97 | 7 | 5 |
| 14. Korowelanganyar | 48 | 125 | 43 |
| 15. Hargorejo | 68 | 50 | 2 |
| J U M L A H | 1.403 | 1.189 | 292 |

Sumber data : PLKB Kec. Cepiring.

BANYAKNYA SARANA KESEHATAN MASYARAKAT
DI KECAMATAN CEPIRING
TH 1997

| D E S A | POSYANDU | BALAI PENGobatan | PUSKESMAS/ PUSKESMAS PEM- BANTU |
|---------------------|----------|---------------------|---------------------------------------|
| (1) | (2) | (3) | (4) |
| 1. P a n d e s | 3 | - | - |
| 2. Podosari | 3 | - | - |
| 3. Botomulyo | 3 | - | 1 |
| 4. Gondang | 3 | 1 | 1 |
| 5. Karangsono | 3 | - | - |
| 6. Cepiring | 3 | - | 1 |
| 7. Karangayu | 3 | - | 1 |
| 8. Sidomulyo | 3 | - | - |
| 9. Damarsari | 3 | - | - |
| 10. Juwiring | 3 | - | - |
| 11. Kaliayu | 3 | - | 1 |
| 12. Kalirandugede | 3 | - | - |
| 13. Korowelangkulon | 3 | - | - |
| 14. Korowelanganyar | 3 | - | - |
| 15. Margorejo | 3 | - | - |
| J U M L A H | 45 | 1 | 5 |

Sumber data : Statistik Kec. Cepiring

**BANYAKNYA PENCURIAN DENGAN PEMBERATAN DAN PENGANIAYAAN
YANG TERCACAT DI POLSEK KECAMATAN CEPIRING
Tahun 1997**

| B U L A N | PENCURIAN DENGAN PEMBERATAN | PENGANIAYAAN |
|--------------|--------------------------------|--------------|
| (1) | (2) | (3) |
| 1. Januari | - | - |
| 2. Pebruari | 1 | - |
| 3. Maret | - | 1 |
| 4. April | - | 1 |
| 5. M e i | 1 | - |
| 6. Juni | - | - |
| 7. Juli | - | 1 |
| 8. Agustus | 1 | - |
| 9. September | - | 1 |
| 10. Oktober | 2 | - |
| 11. Nopember | - | 1 |
| 12. Desember | 1 | - |
| J U M L A H | 6 | 5 |

Sumber data : POLSEK KEC. CEPIRING.

BANYAKNYA KECELAKAAN DAN KORBAN LALU LINTAS
YANG TERCATAT DI POLSEK CEPIRING
TAHUN 1997

| BULAN | JUMLAH KECELAKAAN | BANYAKNYA KORBAN | | | JUMLAH |
|--------------|----------------------|------------------|------------|-------------|--------|
| | | MENINGGAL | LUKA BERAT | LUKA RINGAN | |
| (1) | (2) | (3) | (4) | (5) | (6) |
| 1. Januari | 1 | 1 | 1 | - | 2 |
| 2. Pebruari | 2 | 2 | - | 1 | 3 |
| 3. Maret | 2 | - | 1 | 1 | 2 |
| 4. April | 2 | 1 | 1 | 7 | 9 |
| 5. Mei | 2 | - | - | 2 | 2 |
| 6. Juni | - | - | - | - | - |
| 7. Juli | - | - | - | - | - |
| 8. Agustus | - | - | - | - | - |
| 9. September | - | - | - | - | - |
| 10. Oktober | 1 | - | 1 | 3 | 4 |
| 11. Nopember | 1 | - | 1 | - | 1 |
| 12. Desember | 2 | - | 1 | 1 | 2 |
| J U M L A H | 13 | 4 | 6 | 15 | 25 |

Sumber data : POLSEK KEC. CEPIRING

BANYAKNYA PEMELUK AGAMA DI KEC. CEPIRING

TAHUN 1997.

| D E S A | ISLAM | KATO- LIK | PROTES- TAN | HINDU | BUDHA |
|---------------------|--------|--------------|----------------|-------|-------|
| (1) | (2) | (3) | (4) | (5) | (6) |
| 1. Pandes | 2.881 | - | - | - | - |
| 2. Podosari | 1.876 | - | - | - | - |
| 3. Botomulyo | 3.637 | - | - | - | - |
| 4. Gondang | 3.234 | - | 12 | - | - |
| 5. Karangsono | 1.877 | 11 | - | - | - |
| 6. Cepiring | 8.448 | 109 | 135 | - | 10 |
| 7. Karangayu | 4.633 | 23 | 10 | - | - |
| 8. Sidomulyo | 3.702 | - | - | - | - |
| 9. Damarsari | 2.271 | 2 | - | - | - |
| 10. Juwiring | 3.326 | - | - | - | - |
| 11. Kaliayu | 2.101 | - | - | - | - |
| 12. Kalirandugede | 2.094 | - | - | - | - |
| 13. Korowelangkulon | 2.702 | - | - | - | - |
| 14. Korowelanganyar | 2.863 | - | - | - | - |
| 15. Margorejo | 1.355 | - | 8 | - | - |
| J U M L A H | 46.915 | 145 | 255 | - | 10 |

Sumber data : Monografi Desa.

BANYAKNYA TEMPAT PERIBADATAN DI KEC. CEPIRING

TAHUN 1997

| D E S A | MASJID | LANGGAR/ MUSHOLLA | GEREJA | KULL |
|---------------------|--------|----------------------|--------|------|
| (1) | (2) | (3) | (4) | (5) |
| 1. Pandes | 1 | 8 | - | - |
| 2. Podosari | 1 | 6 | - | - |
| 3. Botomulyo | 2 | 11 | - | - |
| 4. Gondang | 2 | 9 | - | - |
| 5. Karangsono | 1 | 6 | - | - |
| 6. Cepiring | 5 | 11 | 1 | - |
| 7. Karangayu | 3 | 12 | - | - |
| 8. Sidomulyo | 1 | 8 | - | - |
| 9. Damarsari | 1 | 7 | - | - |
| 10. Juwiring | 1 | 11 | - | - |
| 11. Kaliayu | 2 | 5 | - | - |
| 12. Kalirandugede | 1 | 10 | - | - |
| 13. Korowelangkulon | 1 | 7 | - | - |
| 14. Korowelanganyar | 2 | 9 | - | - |
| 15. Margorejo | 2 | 1 | - | - |
| J U M L A H | 26 | 121 | 1 | 0 |

Sumber data : Monografi Desa.

JUMLAH PONDOK PESANTREN & SANTRI
DI KECAMATAN CEPILING
TH. 1997

| NAMA PONDOK | JUMLAH SANTRI | | | GURU/ PENGASUH |
|----------------------------|---------------|------------|------------|-------------------|
| | L | P | JML | |
| (1) | (2) | (3) | (4) | (5) |
| 1. NURUL HUDA Botomulyo | 135 | 107 | 242 | 10 |
| 2. ANNUR Pandes | 40 | 29 | 69 | 1 |
| 3. AL MUSTOFA Pandes | 43 | 24 | 67 | 8 |
| 4. DARUSSALAM Juwiring | 16 | 13 | 29 | 1 |
| 5. Korowelangkulon | 16 | 14 | 30 | 1 |
| 6. AL HIKMAH Karangsuno | 5 | - | 5 | 1 |
| J U M L A H | 255 | 148 | 442 | 21 |

Sumber data : PPA KEC. CEPILING.

BANYAKNYA KEJADIAN NTCR DI KEC. CEPIRING

TH. 1996 - 1997

| D E S A | NIKAH | TALAK | CERAI | RUJUK |
|---------------------|-------|-------|-------|-------|
| (1) | (2) | (3) | (4) | (5) |
| 1. Pandes | 23 | 2 | - | 2 |
| 2. Podosari | 20 | 1 | - | 2 |
| 3. Botomulyo | 30 | - | - | 2 |
| 4. Gondang | 25 | 3 | - | 3 |
| 5. Karangsono | 7 | 1 | - | 2 |
| 6. Cepiring | 66 | 1 | - | 3 |
| 7. Karangayu | 37 | 1 | - | 5 |
| 8. Sidomulyo | 31 | 3 | - | 4 |
| 9. Damarsari | 32 | - | - | - |
| 10. Juwiring | 29 | 2 | - | 6 |
| 11. Kaliayu | 18 | 1 | - | 4 |
| 12. Kalirandugede | 16 | 3 | - | 3 |
| 13. Korowelangkulon | 22 | 5 | - | 2 |
| 14. Korowelanganyar | 26 | 5 | - | 5 |
| 15. Margorejo | 15 | - | - | 2 |
| J U M L A H | 387 | 28 | - | 45 |

Sumber data : KUA KEC. CEPIRING.

Ket : Data kejadian Cerai tidak ada penanganan langsung oleh Pengadilan Agama.

LUAS TAMBAH TANAH TANAMAN PANGAN DI KEC. CEPIRING

TAHUN 1997

| BULAN | PADI SAWAH | JAGUNG | KACANG RIJAU | BAWANG MERAH | KACANG PANJANG | CABE |
|--------------|------------|--------|--------------|--------------|----------------|------|
| (1) | (2) | (3) | (4) | (5) | (6) | (7) |
| 1. Januari | 750 | - | - | - | - | - |
| 2. Pebruari | - | - | - | - | - | - |
| 3. M a r e t | - | - | - | - | - | - |
| 4. April | - | 2 | - | - | - | - |
| 5. M e i | 868 | - | - | 21 | - | 6 |
| 6. Juni | 212 | 2 | - | - | - | - |
| 7. Juli | - | 2 | - | 4 | - | - |
| 8. Agustus | - | 2 | - | 1 | - | - |
| 9. September | - | - | - | 7 | - | - |
| 10. Oktober | - | - | - | 15 | - | - |
| 11. Nopember | 79 | 3 | - | 2 | - | - |
| 12. Desember | 204 | 8 | - | 60 | - | 25 |
| J U M L A H | 1.413 | 19 | - | 110 | - | 31 |

Sumber data : Dinas Pertanian Kec. Cepiring.

LUAS TANAMAN TEBU, TEMBAKAU DAN KELAPA BERPRODUKSI
DI KECAMATAN CEPIRING
TAHUN 1997

| D E S A | TEBU (Ha) | TEMAKAU (Ha) | KELAPA BERPRODUKSI (Pohon) |
|---------------------|--------------|-----------------|-------------------------------|
| (1) | (2) | (3) | (4) |
| 1. Pandes | 16,736 | 41 | 358 |
| 2. Podosari | - | 15 | 540 |
| 3. Botomulyo | 13,980 | 15 | 455 |
| 4. Gondang | 22,103 | 50 | 240 |
| 5. Karangsono | 14,485 | - | 525 |
| 6. Cepiring | 20,153 | - | 1.560 |
| 7. Karangayu | 23,933 | - | 465 |
| 8. Sidomulyo | 27,720 | 2 | 357 |
| 9. Damarsari | 19,389 | - | 1.467 |
| 10. Juwiring | 30,102 | 8 | 352 |
| 11. Kaliayu | 10,097 | 3 | 1.821 |
| 12. Kalirandugede | 3,531 | 2 | 2.865 |
| 13. Korowelangkulon | 12,298 | - | 2.750 |
| 14. Korowelanganyar | 20,828 | - | 3.572 |
| 15. Margorejo | - | - | 2.565 |
| J U M L A H | 235,462 | 138 | 19.905 |

Sumber data : Dinas Perkebunan Kec. Cepiring.

DATA KERAGAAN KUD "DEWI SHINTA" KEC. CEPILING

TAHUN 1997

| DESA | JUMLAH ANGGOTA KUD | JUMLAH PELANGGAN LISTRIK |
|---------------------|-----------------------|-----------------------------|
| (1) | (2) | (3) |
| 1. Pandes | 189 | 290 |
| 2. Podosari | 128 | 225 |
| 3. Botomulyo | 198 | 433 |
| 4. Gondang | 317 | 301 |
| 5. Karangsono | 119 | 185 |
| 6. Cepiring | 481 | 1.308 |
| 7. Karangayu | 312 | 501 |
| 8. Sidomulyo | 228 | 451 |
| 9. Damarsari | 222 | 226 |
| 10. Juwiring | 136 | 267 |
| 11. Kaliayu | 202 | 182 |
| 12. Kalirandugede | 111 | 235 |
| 13. Korowelangkulon | 101 | 246 |
| 14. Korowelanganyar | 147 | 274 |
| 15. Margorejo | 74 | 122 |
| J U M L A H | 2.965 | 5.246 |

Sumber data : KUD "DEWI SHINTA" KEC. CEPILING.

TAHUN 1997

Lanjutan :

| D E S A | JUMLAH TPK | JUMLAH TPSP | JUMLAH KREDIT PEDESAAN |
|---------------------|---------------|----------------|---------------------------|
| (1) | (2) | (3) | (4) |
| 1. P a n d e s | 1 | - | - |
| 2. Podosari | - | - | - |
| 3. Botomulyo | - | - | - |
| 4. Gondang | 1 | - | - |
| 5. Karangsono | - | - | - |
| 6. Cepiring | 3 | - | - |
| 7. Karangayu | 2 | - | - |
| 8. Sidomulyo | 1 | - | - |
| 9. Damarsari | 1 | - | - |
| 10. Juwiring | 1 | - | - |
| 11. Kaliayu | 1 | - | 1 |
| 12. Kalirandugede | 1 | - | - |
| 13. Karowelangkulon | 1 | - | - |
| 14. Karowelanganyar | - | - | 1 |
| 15. Margorejo | 1 | - | - |
| J U M L A H | 14 | - | 2 |

Sumber data : KUD "DEWI SHERITA" CEPIRING.