

STATISTIK PERHOTELAN

PROVINSI NUSA TENGGARA BARAT 2019



**BADAN PUSAT STATISTIK
PROVINSI NUSA TENGGARA BARAT**

STATISTIK PERHOTELAN

PROVINSI NUSA TENGGARA BARAT 2019



STATISTIK PERHOTELAN

PROVINSI NUSA TENGGARA BARAT 2019

ISSN	: 2354-7553
No. Publikasi	: 52540.2004
Katalog BPS	: 8403005.52
Naskah	: Bidang Statistik Dsitribusi
Desain Sampul	: Bidang Statistik Distribusi
Diterbitkan Oleh	: © Badan Pusat Statistik Provinsi Nusa Tenggara Barat
Dicetak Oleh	: CV. Maharani

Mataram: Badan Pusat Statistik Provinsi Nusa Tenggara Barat, 2019

Xii + 46 halaman; 17,6 x 25 cm

Dilarang mengumumkan, mendistribusikan, mengkomunikasikan, dan/atau menggandakan sebagian atau seluruh buku ini untuk tujuan komersial tanpa izin tertulis dari Badan Pusat Statistik

TIM PENYUSUN
STATISTIK PERHOTELAN
PROVINSI NUSA TENGGARA BARAT 2019

Pengarah **Suntono,SE.M.Si**
Penanggung Jawab **: Ir. Lalu Putradi**
Editor **: Tri Harjanto**
Penulis **: Nuning Primadianti ,S.ST.M.Dev**

<https://ntb.bps.go.id>

Halaman ini sengaja dikosongkan

<https://htb.bps.go.id>

Kata Pengantar

Publikasi Statistik Perhotelan Provinsi Nusa Tenggara Barat 2019 ini merupakan publikasi rutin tahunan dan kelanjutan dari penerbitan tahun sebelumnya. Buku ini bertujuan untuk membantu semua pihak dalam merencanakan serta menentukan arah pembangunan subsektor perhotelan dalam keikutsertaan mengembangkan sektor kepariwisataan di Provinsi Nusa Tenggara Barat.

Data yang disajikan dalam publikasi ini adalah Tingkat Penghunian Kamar Hotel (TPK), Rata-rata lama menginap (RLM), serta Jumlah dan Persentase Tamu Asing dan Domestik

Atas partisipasi para pengusaha kegiatan usaha perhotelan dengan mengirimkan laporan statistik perhotelan (VHT-S) secara teratur dan berkesinambungan, kami mengucapkan terima kasih dengan harapan agar kerja sama yang baik tersebut dapat ditingkatkan pada masa mendatang.

Untuk penyempurnaan publikasi ini kedepan, kami mengharapkan kritik dan saran demi penyempurnaan publikasi ini agar memenuhi kebutuhan para pengguna data. Semoga publikasi ini bermanfaat untuk perencanaan dan evaluasi pembangunan daerah maupun nasional khususnya di sector pariwisata.

Mataram, Mei 2020

BADAN PUSAT STATISTIK
PROVINSI NUSA TENGGARA BARAT

Kepala,



Suntono

Halaman ini sengaja dikosongkan

<https://ntb.pps.go.id>

Daftar Isi

	Halaman
Kata Pengantar	v
Daftar Isi	viii
Daftar Tabel	ix
Daftar Grafik	xi
PENDAHULUAN	1
1.1 Latar Belakang	1
1.2 Cakupan Data	2
1.3 Metode Pengumpulan Data	2
1.4 Konsep dan Definisi	2
ULASAN RINGKAS	5
2.1 Tingkat Penghunian Kamar	5
2.2 Rata-rata Lama Tamu Menginap	6
2.3 Jumlah Tamu Asing dan Domestik Menginap	7

Daftar Tabel

No Tabel	Judul Tabel	Hal
1	Jumlah Hotel dan Akomodasi lainnya Menurut Kabupaten/Kota dan Kelas Hotel, 2019	1
2	Tingkat Penghunian Kamar (TPK) Hotel Hotel Bintang Per Bulan Tahun 2014 – 2019 (Persen)	2
3	Tingkat Penghunian Kamar Hotel (TPK) Hotel Bintang Per Bulan Menurut Kelas Hotel Bintang Tahun 2019 (Persen)	3
4	Rata-Rata Lama Menginap (RLM) Hotel Bintang Per Bulan Menurut Kelas Hotel Bintang Tahun 2019 (Hari)	4
5	Rata-Rata Lama Menginap (RLM) Tamu Asing Hotel Bintang Per Bulan Menurut Kelas Hotel Bintang Tahun 2019 (Hari)	5
6	Rata-Rata Lama Menginap (RLM) Tamu Dalam Negeri Hotel Bintang Per Bulan Menurut Kelas Hotel Bintang Tahun 2019 (Hari)	6
7	Jumlah Tamu yang Menginap pada Hotel Bintang Per Bulan Menurut Kelas Hotel Bintang Tahun 2019 (Orang)	7
8	Jumlah Tamu Asing yang Menginap pada Hotel Bintang Per Bulan Menurut Kelas Hotel Bintang Tahun 2019 (Orang)	8
9	Jumlah Tamu Dalam Negeri yang Menginap pada Hotel Bintang Per Bulan Menurut Kelas Hotel Bintang Tahun 2019 (Orang)	9
10	Persentase Tamu yang Menginap pada Hotel Bintang Per Bulan Menurut Kelas Hotel Bintang Tahun 2019 (Orang)	10
11	Persentase Tamu Asing yang Menginap pada Hotel Bintang Per Bulan Menurut Kelas Hotel Bintang Tahun 2019 (Orang)	11
12	Persentase Tamu Dalam Negeri yang Menginap pada Hotel Bintang Per Bulan Menurut Kelas Hotel Bintang Tahun 2019 (Orang)	12

13	Tingkat Penghunian Kamar Hotel (TPK) Hotel Non Bintang Per Bulan Tahun 2014 – 2019(Persen)	13
14	Rata-Rata Lama Menginap (RLM) Hotel non Bintang Per Bulan Menurut Tamu Yang Menginap Tahun 2019 (Hari)	14
15	15 Jumlah Tamu Menginap Pada Hotel non Bintang Menurut Asal Tamu Menginap Provinsi Nusa Tenggara Barat Tahun 2018-2019	15
16	Persentase Tamu Menginap Pada Hotel non Bintang Menurut Tamu Menginap Provinsi Nusa Tenggara Barat Tahun 2018-2019	16

<https://ntb.bps.go.id>

Daftar Grafik

No	Judul Grafik	Hal
1	Tingkat Penghunian Kamar (TPK) Menurut Bulan dan Klasifikasi Hotel di Provinsi Nusa Tenggara Barat, 2019	5
2	Rata-rata Lama Tamu Menginap (RLTM) Dirinci Menurut Bulan dan Klasifikasi Hotel di Provinsi Nusa Tenggara Barat, 2019	6
3	Jumlah Tamu Menginap Dirinci Menurut Klasifikasi Hotel Bintang di Provinsi Nusa Tenggara Barat, 2019	7

<https://ntb.bps.go.id>

Halaman ini Sengaja Dikosongkan

<https://ntb.bps.go.id>

PENDAHULUAN

1.1 LATAR BELAKANG

Kebijakan pemerintah untuk menggali sumber-sumber devisa di luar sektor minyak dan gas adalah merupakan kebijakan yang kompleks dan terpadu. Salah satu langkah untuk mencapai sasaran tersebut adalah pengembangan sektor pariwisata. Dalam pengembangan sektor pariwisata di tanah air, khususnya di daerah Nusa Tenggara Barat, Pemerintah Daerah telah melaksanakan berbagai upaya, diantaranya adalah pengembangan daerah tujuan wisata, sarana dan prasarana serta mengadakan EVENT MICE (*Meeting Incentif Convention Exhibition*) baik yang berskala Regional, Nasional maupun berskala Internasional untuk meningkatkan kunjungan wisatawan.

Perwujudan dari penyiapan sarana dan prasarana penunjang kepariwisataan sangat erat hubungannya dengan kesiapan serta kondisi fasilitas sub sektor perhotelan yang ada. Dari kesiapan sub sektor perhotelan ini akan terwujud suatu kondisi yang mempunyai dampak ekonomi yang cukup luas seperti perdagangan, industri, angkutan, tenaga kerja dan lainnya. Oleh karena itu pembangunan sub sektor perhotelan ini perlu dilaksanakan secara terarah, terencana dan terkendali. Untuk itu BPS Provinsi Nusa Tenggara Barat selalu berusaha untuk memantau secara teliti dan terus menerus arus gerak perkembangan pembangunan maupun pemasaran produksi sub sektor perhotelan ini. Dari hasil pemantauan tersebut disusunlah publikasi ini sebagai salah satu bahan perencanaan pembangunan berikutnya dan evaluasi pembangunan yang telah lalu bagi para pengambil keputusan.

1.2 CAKUPAN DATA

Seperti diuraikan di atas, untuk pemantauan pemasaran perhotelan digunakan daftar VHT-S yang dilakukan pengumpulan datanya setiap bulan. Dari hasil pengumpulan data dengan daftar VHT-

S bulanan diperoleh data tentang banyaknya tamu menginap, lama menginap, pemanfaatan kamar tempat tidur dan lain-lain yang dipergunakan sebagai bahan perhitungan Tingkat Penghunian Kamar (TPK), Rata-rata Lama Menginap (RLM), dan lain-lain yang datanya secara lengkap dan rinci tersaji dalam publikasi ini.

1.3 METODE PENGUMPULAN DATA

Pengumpulan data hotel dengan daftar VHT-S dilaksanakan oleh petugas dari BPS Kabupaten/Kota, Koordinator Statistik Kecamatan (KSK) yang di wilayahnya ada hotel dengan dibantu oleh petugas-petugas dari BPS Provinsi serta Mitra Statistik yang telah dilatih dan diberi petunjuk teknis sebelumnya, sesuai dengan instruksi pengisian daftar-daftar tersebut.

Tata cara pengumpulan data dilaksanakan dengan cara sebagai berikut:

- a. Untuk perusahaan hotel yang termasuk klasifikasi hotel bintang dicacah secara lengkap atau sensus dengan menggunakan daftar isian VHT-S. Pengumpulan data dilakukan secara bulanan yang dilanjutkan dengan pengolahan secara *online*.
- b. Untuk perusahaan hotel nonbintang, pencacahannya dilakukan secara sampel dengan menggunakan daftar isian VHT-S berdasarkan *database* hotel Provinsi NTB tahun 2019.

1.4 KONSEP DAN DEFINISI

Beberapa pengertian operasional terkait konsep dan definisi yang digunakan dalam melakukan kompilasi data statistik jasa akomodasi adalah sebagai berikut:

- a. **Usaha Hotel** adalah usaha penyediaan akomodasi berupa kamar-kamar menggunakan di dalam suatu bangunan atau sebagian bangunan yang disediakan secara khusus, dimana setiap orang dapat menginap, makan, serta memperoleh pelayanan

fasilitas lainnya secara harian dengan pembayaran yang bertujuan memperoleh keuntungan.

- b. **Hotel Bintang** adalah usaha penyediaan akomodasi jangka pendek yang memenuhi ketentuan sebagai hotel bintang dan ditetapkan oleh instansi khusus yang membinanya (Dinas Pariwisata Daerah).

Beberapa kriteria dalam menentukan klasifikasi hotel mencakup:

- 1) Persyaratan fisik meliputi kondisi bangunan dan perlengkapannya
- 2) Bentuk pelayanan yang diberikan
- 3) Kualifikasi tenaga kerja dari segi pendidikan dan tingkat kesejahteraan karyawan
- 4) Jumlah kamar yang tersedia
- 5) Ketersediaan fasilitas ruang pertemuan, olahraga, dan hiburan.

- c. **Hotel Nonbintang/Akomodasi Lainnya**

Termasuk dalam hotel nonbintang atau akomodasi lainnya meliputi hotel melati, penginapan remaja, pondok wisata, dan penginapan lainnya yang penggunaannya dikenakan biaya.

- 1) **Hotel Melati** ialah usaha yang menggunakan suatu bangunan atau sebagian bangunan yang disediakan secara khusus, dimana setiap orang dapat menginap, makan, serta memperoleh pelayanan fasilitas lainnya dengan pembayaran dan telah memenuhi persyaratan sebagai hotel melati yang ditentukan oleh Dinas Pariwisata Daerah.
- 2) **Penginapan Remaja** ialah usaha jasa pelayanan penginapan bagi remaja sebagai akomodasi dalam rangka kegiatan pariwisata dengan tujuan untuk rekreasi, memperluas pengetahuan/ pengalaman.
- 3) **Pondok Wisata** ialah usaha jasa pelayanan penginapan bagi umum dengan pembayaran harian yang dilakukan perorangan dengan menggunakan sebagian atau seluruh dari tempat tinggalnya.

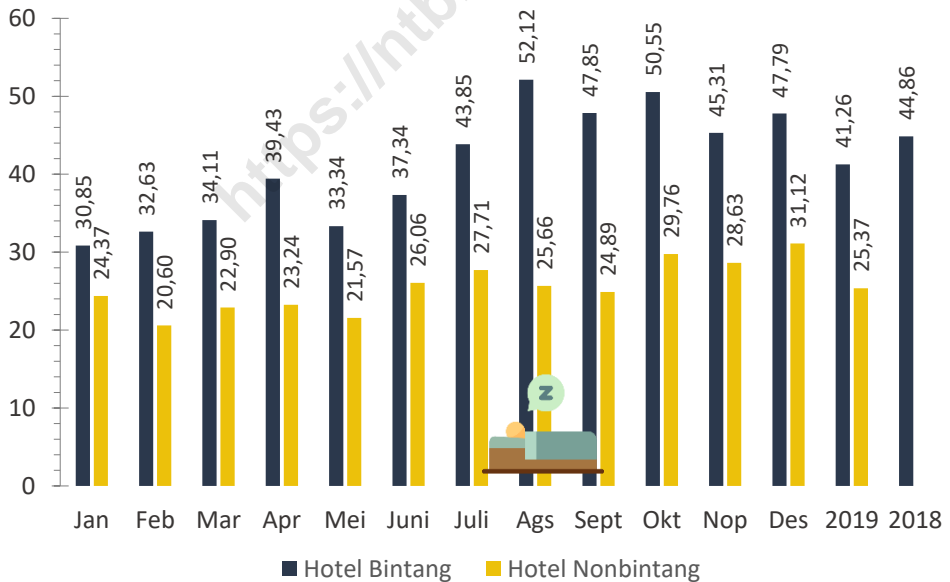
- 4) **Jasa akomodasi lainnya** adalah usaha penyediaan jasa pelayanan penginapan selain hotel melati, penginapan remaja, dan pondok wisata (misalnya wisma dan losmen).
- d. **Tingkat Penghunian Kamar/Room Occupancy Rate (TPK)** ialah banyaknya malam kamar yang dihuni (*Room Night Occupied*) dibagi dengan banyaknya malam kamar yang tersedia (*Room Night Available*) selama bulan tertentu, dikalikan 100 persen.
- e. **Rata-rata Lama Tamu Menginap (RLTM)** adalah jumlah malam tempat tidur yang dipakai dibagi dengan banyaknya tamu yang menginap.
Rata-rata lama tamu menginap ini dibedakan menurut asal tamu yakni tamu domestik (dalam negeri) dan asing.
- f. **Rata-rata lama tamu domestik (dalam negeri) menginap** adalah banyaknya malam tempat tidur yang dipakai oleh tamu domestik dibagi dengan jumlah tamu domestik yang menginap.
- g. **Rata-rata lama tamu asing menginap** adalah jumlah malam tempat tidur yang dipakai oleh tamu asing dibagi dengan jumlah tamu asing yang menginap.
- h. **Jumlah Tamu yang Menginap** adalah banyaknya tamu yang menginap di hotel bintang dan nonbintang yang dibedakan menurut asal tamu yakni tamu domestik (dalam negeri) dan asing.

ULASAN RINGKAS

2.1 TINGKAT PENGHUNIAN KAMAR

Menurut Chih Min Pan dalam Madebayu (2006), tingkat hunian kamar pada umumnya ditentukan oleh tarif kamar yang disewakan. Selain ditentukan oleh tarif kamar, tingkat penghunian kamar juga didukung dengan bagaimana fasilitas, kualitas pelayanan serta promosi yang dilakukan oleh hotel maupun jasa akomodasi lainnya. TPK ini dapat menunjukkan apakah suatu akomodasi diminati atau tidak dalam suatu wilayah sehingga dapat diketahui pula tingkat kebutuhan akomodasi dalam suatu wilayah.

Grafik 1. Tingkat Penghunian Kamar (TPK) Menurut Bulan dan Klasifikasi Hotel di Provinsi Nusa Tenggara Barat, 2019



Pada tahun 2019, TPK hotel bintang mencapai 41,26 persen. Pergerakan TPK hotel bintang dari bulan Januari sampai dengan bulan Desember tahun 2019 terjadi fluktuatif. TPK hotel bintang paling tinggi terjadi pada bulan agustus 2019 mencapai 52,12 persen. Sedangkan TPK

hotel bintang paling rendah terjadi pada bulan Januari 2019, yaitu hanya sebesar 30,85 persen.

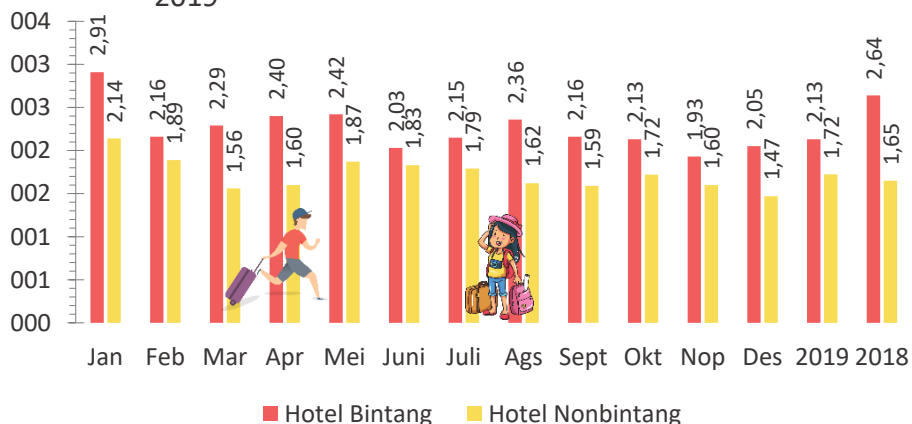
Sementara itu, untuk TPK hotel non bintang selama tahun 2019 hanya mencapai 25,37 persen. Pergerakan TPK hotel non bintang selama tahun 2019 terlihat fluktuatif. TPK hotel paling tinggi terjadi pada bulan Desember 2019, yaitu mencapai 31,12 persen. Sedangkan TPK hotel non bintang paling rendah terjadi pada bulan Pebruari 2019, dengan TPK hotel non bintang hanya sebesar 20,60 persen.

Grafik 1 memperlihatkan perbedaan TPK hotel bintang dengan TPK hotel non bintang cukup signifikan. Rata-rata TPK hotel bintang mencapai sebesar 41,26 persen, sedangkan rata-rata TPK hotel non bintang hanya sebesar 25,31 persen.

2.2 RATA-RATA LAMA TAMU MENGINAP (RLTM)

Secara umum Pada tahun 2019, rata-rata lama tamu menginap di hotel bintang cenderung lebih tinggi dibandingkan hotel non bintang. Rata-rata Lama Tamu Menginap (RLTM) di hotel bintang pada tahun 2019 mencapai 2,13 hari, sedangkan untuk hotel non bintang hanya selama 1,72 hari. Apabila dibandingkan dengan periode sebelumnya, RLTM menurun 0,51 poin untuk hotel bintang, sedangkan RLTM hotel non bintang mengalami kenaikan sebesar 0,07 poin.

Grafik 2. Rata-rata Lama Tamu Menginap (RLTM) Dirinci Menurut Bulan dan Klasifikasi Hotel di Provinsi Nusa Tenggara Barat, 2019



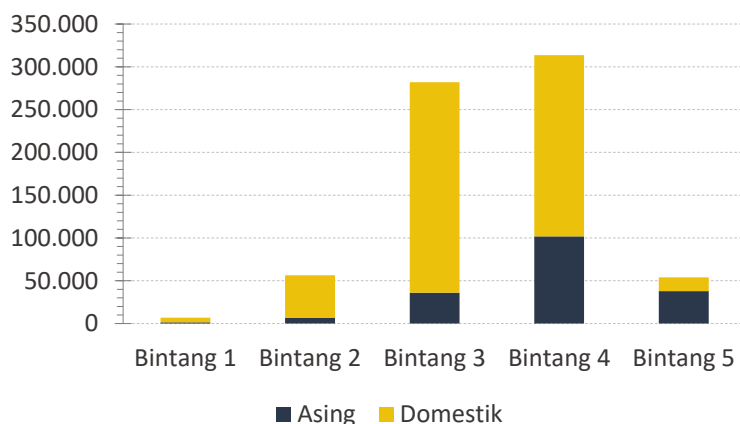
Menurut bulan, RLTM hotel bintang pada tahun 2019 tertinggi terjadi pada bulan Januari, yaitu sebesar 2,91 hari dan RLTM paling rendah terjadi pada Bulan November 2019, yaitu hanya sebesar 1,93 hari. Sementara itu, RLTM untuk hotel non bintang paling tinggi terjadi pada Bulan Januari 2019 dengan lama menginap sebesar 2,14 hari dan terendah terjadi pada Bulan Desember 2019 hanya sebesar 1,47 hari.

2.3 JUMLAH TAMU ASING DAN DOMESTIK MENGINAP DI HOTEL BINTANG

Jumlah tamu yang menginap di hotel bintang selama tahun 2019 sebanyak 712.783 orang. Dari jumlah tamu menginap di hotel bintang tersebut sebagian besar tamu domestik. Persentase tamu domestik mencapai 74,27 persen, sedangkan sisanya sebesar 26,73 persen merupakan tamu asing.

Berdasarkan klasifikasi hotel bintang, tamu menginap paling banyak memilih hotel bintang 4 dan 3. Di mana persentasenya mencapai masing-masing sebesar 43,99 persen dan 39,57 persen. Jumlah tamu menginap paling sedikit di hotel bintang 1, yaitu hanya sebesar 0,95 persen.

Grafik 4. Jumlah Tamu Menginap Dirinci Menurut Klasifikasi Hotel Bintang di Provinsi Nusa Tenggara Barat, 2019





Halaman ini Sengaja Dikosongkan

<https://ntb.bps.go.id>



Tabel 1. Jumlah Hotel dan Akomodasi lainnya Menurut Kabupaten/Kota dan Kelas Hotel, 2019

Kabupaten/Kota	Bintang		Non Bintang		Jumlah	
	2018	2019	2019	2018	2018	2019
LOMBOK BARAT	26	24	117	167	143	191
LOMBOK TENGAH	12	12	148	173	160	185
LOMBOK TIMUR	1	1	84	86	85	87
SUMBAWA	1	1	39	41	40	42
DOMPU	0	0	23	23	23	23
BIMA	0	0	7	7	7	7
SUMBAWA BARAT	2	1	25	27	27	28
LOMBOK UTARA	13	12	559	583	572	595
MATARAM	28	25	109	172	137	197
BIMA	0	0	17	17	17	17
NTB	83	76	1.128	1.296	1.211	1.372

Tabel 2. Perkembangan Tingkat Penghunian Kamar (TPK) Hotel Hotel Bintang Per Bulan Tahun 2014 – 2019 (Persen)

Bulan	Tingkat Penghunian Kamar (TPK)					
	2014	2015	2016	2017	2019	2019
(1)	(3)	(4)	(5)	(6)	(7)	(7)
Januari	38,71	28,99	39,54	34,46	37,91	32,84
Februari	38,60	31,78	40,30	41,70	40,60	32,63
Maret	44,12	33,81	45,35	49,78	51,32	34,11
April	43,01	40,5	46,16	51,69	52,49	39,43
Mei	52,57	47,1	50,99	50,83	54,06	33,34
Juni	53,24	46,13	38,36	41,95	46,56	37,34
Juli	49,15	42,01	46,54	54,99	60,44	43,85
Agustus	52,33	52,02	42,17	58,79	28,18	52,12
September	55,7	51,32	39,44	53,32	34,85	47,85
Oktober	52,42	56,42	39,50	49,85	39,21	50,29
November	47,3	42,35	44,4	52,48	38,24	45,31
Desember	46,79	53,39	50,09	50,05	40,53	47,79
Rata-Rata	47,83	43,82	43,57	49,20	44,86	41,26

Tabel 3. Tingkat Penghunian Kamar Hotel (TPK) Hotel Bintang Per Bulan Menurut Kelas Hotel Bintang Tahun 2019 (Persen)

Bulan	Kelas Hotel Bintang					Rata-rata
	Bintang 1	bintang 2	Bintang 3	Bintang 4	Bintang 5	
(1)	(2)	(3)	(4)	(5)	(6)	(7)
Januari	24,87	26,24	31,51	30,05	44,86	30,85
Februari	35,01	25,07	35,71	32,29	29,70	32,63
Maret	34,48	24,21	38,59	36,74	21,38	34,11
April	30,00	20,08	43,67	42,28	35,73	39,43
Mei	43,18	20,17	37,63	35,26	24,91	33,34
Juni	36,35	20,68	38,62	42,02	32,27	37,34
Juli	36,71	31,63	42,86	45,37	53,93	43,85
Agustus	31,35	35,34	50,58	55,14	63,60	52,12
September	33,93	37,63	45,03	50,95	56,74	47,85
Oktober	29,49	39,95	52,00	51,37	54,60	50,55
November	34,48	38,85	47,89	47,96	32,32	45,31
Desember	38,77	39,74	43,79	53,17	47,78	47,79
Rata-Rata	34,05	29,97	42,32	43,55	41,49	41,26

Tabel 4. Rata-Rata Lama Menginap (RLM) Hotel Bintang Per Bulan Menurut Kelas Hotel Bintang Tahun 2019 (Hari)

Bulan	Kelas Hotel Bintang					Rata-rata
	Bintang 1	bintang 2	Bintang 3	Bintang 4	Bintang 5	
(1)	(2)	(3)	(4)	(5)	(6)	(7)
Januari	1,71	1,90	1,73	1,49	3,09	1,69
Februari	2,30	2,16	1,91	2,32	2,53	2,16
Maret	2,41	2,70	2,03	2,42	2,69	2,29
April	1,80	2,47	2,29	2,33	2,96	2,37
Mei	2,27	2,48	2,18	2,60	2,86	2,42
Juni	2,27	2,16	1,71	2,18	2,66	2,03
Juli	2,22	2,12	1,94	2,11	3,20	2,15
Agustus	1,74	2,49	1,93	2,46	3,37	2,35
September	2,26	2,28	2,04	2,03	3,24	2,16
Oktober	2,07	2,11	1,92	2,01	3,40	2,09
November	1,88	2,10	1,78	1,84	3,68	1,93
Desember	2,59	1,52	1,65	2,05	3,34	1,95
Rata-Rata	2,13	2,21	1,93	2,15	3,09	2,13

Tabel 5. Rata-Rata Lama Menginap (RLM) Tamu Asing Hotel Bintang Per Bulan Menurut Kelas Hotel Bintang Tahun 2019 (Hari)

Bulan	Kelas Hotel Bintang					Rata-rata
	Bintang 1	bintang 2	Bintang 3	Bintang 4	Bintang 5	
(1)	(2)	(3)	(4)	(5)	(6)	(7)
Januari	2,20	1,49	3,13	1,73	3,17	2,28
Februari	8,26	3,21	3,16	3,46	2,71	3,25
Maret	5,28	5,51	2,90	3,72	3,02	3,47
April	5,96	5,46	3,31	3,30	3,62	3,43
Mei	3,04	5,82	2,77	3,95	2,88	3,49
Juni	3,13	4,04	1,89	2,80	2,97	2,66
Juli	1,32	3,92	2,52	2,70	3,61	2,90
Agustus	1,88	4,01	2,29	2,90	3,52	2,94
Septembe r	1,95	3,42	3,11	2,36	3,29	2,74
Oktober	3,19	3,87	2,63	2,43	3,53	2,77
November	2,31	3,24	2,18	2,25	4,27	2,62
Desember	3,90	3,41	2,00	2,88	3,79	2,94
Rata-Rata	3,54	3,95	2,66	2,87	3,37	2,96

Tabel 6. Rata-Rata Lama Menginap (RLM) Tamu Dalam Negeri Hotel Bintang Per Bulan Menurut Kelas Hotel Bintang Tahun 2019 (Hari)

Bulan	Kelas Hotel Bintang					Rata-rata
	Bintang 1	bintang 2	Bintang 3	Bintang 4	Bintang 5	
(1)	(2)	(3)	(4)	(5)	(6)	(7)
Januari	1.71	1.91	1.60	1.40	2.71	1.56
Februari	1.88	2.10	1.78	1.87	2.05	1.85
Maret	1.99	2.41	1.93	1.97	2.17	2.00
April	1.45	2.12	2.15	1.86	2.02	2.02
Mei	2.13	2.08	2.10	1.88	2.82	2.04
Juni	2.06	1.82	1.67	1.85	2.08	1.77
Juli	2.48	1.79	1.85	1.78	2.08	1.83
Agustus	1.68	2.17	1.84	2.08	2.44	1.98
September	2.41	2.08	1.83	1.82	3.07	1.89
Oktober	1.41	1.81	1.83	1.81	3.05	1.85
November	1.72	2.00	1.74	1.72	2.63	1.77
Desember	2.10	1.38	1.61	1.76	2.83	1.70
Rata-Rata	1.92	1.97	1.83	1.82	2.50	1.86

Tabel 7. Jumlah Tamu yang Menginap pada Hotel Bintang Per Bulan Menurut Kelas Hotel Bintang Tahun 2019 (Orang)

Bulan	Kelas Hotel Bintang					Jumlah
	Bintang 1	bintang 2	Bintang 3	Bintang 4	Bintang 5	
(1)	(2)	(3)	(4)	(5)	(6)	(7)
Januari	434	2.532	16.901	15.383	1.414	36.664
Februari	566	3.113	17.882	20.079	3.014	44.654
Maret	557	3.663	22.084	21.366	3.381	51.051
April	586	3.420	21.946	23.248	4.593	53.793
Mei	670	3.038	18.725	16.293	3.374	42.100
Juni	571	4.086	23.693	25.741	4.346	58.437
Juli	658	5.042	24.975	29.337	5.846	65.858
Agustus	579	5.220	25.728	30.304	6.617	68.448
September	497	5.619	25.343	30.747	5.933	68.139
Oktober	535	6.405	28.186	35.324	5.600	76.050
November	533	5.840	27.500	31.488	3.510	68.871
Desember	597	8.445	29.051	34.221	6.404	78.718
Jumlah	6.783	56.423	282.014	313.531	54.032	712.783

Tabel 8. Jumlah Tamu Asing yang Menginap pada Hotel Bintang Per Bulan Menurut Kelas Hotel Bintang Tahun 2019 (Orang)

Bulan	Kelas Hotel Bintang					Jumlah
	Bintang 1	bintang 2	Bintang 3	Bintang 4	Bintang 5	
(1)	(2)	(3)	(4)	(5)	(6)	(7)
Januari	0	37	1.423	3.976	1.157	6.593
Februari	38	163	1.718	5.712	2.202	9.832
Maret	71	341	2.230	5.420	2.064	10.126
April	45	355	2.589	7.676	2.690	13.356
Mei	104	328	2.263	5.690	2.683	11.068
Juni	109	620	3.897	9.156	2.817	16.599
Juli	150	780	3.626	10.658	4.260	19.474
Agustus	174	893	5.257	14.202	5.697	26.223
September	157	858	4.151	11.743	4.523	21.432
Oktober	198	918	3.232	11.135	4.088	19.571
November	150	484	2.712	7.545	2.237	13.128
Desember	163	608	2.921	8.910	3.439	16.041
Jumlah	1.359	6.385	36.019	101.823	37.857	183.443

Tabel 9. Jumlah Tamu Dalam Negeri yang Menginap pada Hotel Bintang Per Bulan Menurut Kelas Hotel Bintang Tahun 2019 (Orang)

Bulan	Kelas Hotel Bintang					Jumlah
	Bintang 1	bintang 2	Bintang 3	Bintang 4	Bintang 5	
(1)	(2)	(3)	(4)	(5)	(6)	(7)
Januari	434	2.495	15.478	11.407	257	30.071
Februari	528	2.951	16.164	14.367	812	34.822
Maret	486	3.322	19.854	15.946	1.317	40.925
April	541	3.065	19.356	15.572	1.903	40.437
Mei	566	2.710	16.463	10.603	691	31.032
Juni	462	3.466	19.796	16.585	1.529	41.838
Juli	508	4.262	21.349	18.679	1.586	46.384
Agustus	405	4.327	20.471	16.102	920	42.225
September	340	4.761	21.192	19.004	1.410	46.707
Oktober	337	5.487	24.954	24.189	1.512	56.479
November	383	5.356	24.788	23.943	1.273	55.743
Desember	434	7.837	26.130	25.311	2.965	62.677
Jumlah	5.424	50.039	245.995	211.708	16.175	529.340

Tabel 10. Persentase Tamu yang Menginap pada Hotel Bintang Per Bulan Menurut Kelas Hotel Bintang Tahun 2019 (Orang)

Bulan	Kelas Hotel Bintang					Jumlah
	Bintang 1	bintang 2	Bintang 3	Bintang 4	Bintang 5	
(1)	(2)	(3)	(4)	(5)	(6)	(7)
Januari	1,18	6,91	46,10	41,96	3,86	100,00
Februari	1,27	6,97	40,05	44,97	6,75	100,00
Maret	1,09	7,18	43,26	41,85	6,62	100,00
April	1,09	6,36	40,80	43,22	8,54	100,00
Mei	1,59	7,22	44,48	38,70	8,01	100,00
Juni	0,98	6,99	40,54	44,05	7,44	100,00
Juli	1,00	7,66	37,92	44,55	8,88	100,00
Agustus	0,85	7,63	37,59	44,27	9,67	100,00
September	0,73	8,25	37,19	45,12	8,71	100,00
Oktober	0,70	8,42	37,06	46,45	7,36	100,00
November	0,77	8,48	39,93	45,72	5,10	100,00
Desember	0,76	10,73	36,91	43,47	8,14	100,00
Jumlah	0,95	7,92	39,57	43,99	7,58	100,00

Tabel 11. Persentase Tamu Asing yang Menginap pada Hotel Bintang Per Bulan Menurut Kelas Hotel Bintang Tahun 2019 (Orang)

Bulan	Kelas Hotel Bintang					Jumlah
	Bintang 1	bintang 2	Bintang 3	Bintang 4	Bintang 5	
(1)	(2)	(3)	(4)	(5)	(6)	(7)
Januari	0,00	0,56	21,58	60,31	17,55	100,00
Februari	0,39	1,66	17,47	58,10	22,40	100,00
Maret	0,70	3,37	22,02	53,53	20,38	100,00
April	0,34	2,66	19,38	57,47	20,14	100,00
Mei	0,94	2,96	20,45	51,41	24,24	100,00
Juni	0,66	3,74	23,48	55,16	16,97	100,00
Juli	0,77	4,01	18,62	54,73	21,88	100,00
Agustus	0,66	3,41	20,05	54,16	21,73	100,00
September	0,73	4,00	19,37	54,79	21,10	100,00
Oktober	1,01	4,69	16,51	56,90	20,89	100,00
November	1,14	3,69	20,66	57,47	17,04	100,00
Desember	1,02	3,79	18,21	55,55	21,44	100,00
Jumlah	0,74	3,48	19,63	55,51	20,64	100,00

Tabel 12. Persentase Tamu Dalam Negeri yang Menginap pada Hotel Bintang Per Bulan Menurut Kelas Hotel Bintang Tahun 2019 (Orang)

Bulan	Kelas Hotel Bintang					Jumlah
	Bintang 1	bintang 2	Bintang 3	Bintang 4	Bintang 5	
(1)	(2)	(3)	(4)	(5)	(6)	(7)
Januari	1,44	8,30	51,47	37,93	0,85	100,00
Februari	1,52	8,47	46,42	41,26	2,33	100,00
Maret	1,19	8,12	48,51	38,96	3,22	100,00
April	1,34	7,58	47,87	38,51	4,71	100,00
Mei	1,82	8,73	53,05	34,17	2,23	100,00
Juni	1,10	8,28	47,32	39,64	3,65	100,00
Juli	1,10	9,19	46,03	40,27	3,42	100,00
Agustus	0,96	10,25	48,48	38,13	2,18	100,00
September	0,73	10,19	45,37	40,69	3,02	100,00
Oktober	0,60	9,72	44,18	42,83	2,68	100,00
November	0,69	9,61	44,47	42,95	2,28	100,00
Desember	0,69	12,50	41,69	40,38	4,73	100,00
Jumlah	1,02	9,45	46,47	39,99	3,06	100,00

Tabel 13. Tingkat Penghunian Kamar Hotel (TPK) Hotel Non Bintang Per Bulan Tahun 2014 – 2019(Persen)

Bulan	Tingkat PenghunianKamar (TPK)					
	2014	2015	2016	2017	2018	2019
(1)	(3)	(4)	(5)	(6)	(6)	(6)
Januari	21,32	21,18	31,71	21,47	22,87	24.37
Februari	20,61	23,21	26,8	20,26	25,64	20.60
Maret	21,61	23,7	29,14	24,50	31,75	22.90
April	24,48	24,61	30,76	26,15	29,44	23.24
Mei	24,96	26,98	32,94	25,43	29,17	21.57
Juni	26,35	21,14	25,61	21,63	28,20	26.06
Juli	23,11	23,98	29,38	24,55	30,27	27.71
Agustus	28,33	29,17	32,32	27,41	16,48	25.66
September	29,44	24,32	26,3	25,09	19,91	24.89
Oktober	26,72	26,5	26,08	25,34	21,48	29.76
November	26,47	23,74	25,39	25,83	23,41	28.63
Desember	27,02	26,52	26,06	27,76	24,01	31.12
Rata-Rata	31,07	25,03	28,54	24,70	25,37	25.54

Tabel 14. Rata-Rata Lama Menginap (RLM) Hotel non Bintang Per Bulan Menurut Tamu Yang Menginap Tahun 2019 (Hari)

Bulan	Rata-Rata Lama Menginap (RLM)		Rata-rata
	Tamu Dalam Negeri	Tamu Asing	
(1)	(2)	(3)	(4)
Januari	1,53	2,75	2,14
Februari	1,34	4,64	1,89
Maret	1,37	3,53	1,56
April	1,33	3,84	1,60
Mei	1,58	3,82	1,87
Juni	1,36	5,06	1,83
Juli	1,41	3,79	1,79
Agustus	1,43	2,39	1,62
September	1,33	2,92	1,59
Oktober	1,46	3,59	1,72
November	1,34	3,48	1,60
Desember	1,28	3,20	1,47
Rata – Rata	1,40	3,58	1,72

Tabel 15 Jumlah Tamu Menginap Pada Hotel non Bintang Menurut Asal Tamu Menginap Provinsi Nusa Tenggara Barat Tahun 2018-2019

Bulan	Tahun 2018		Jumlah	Tahun 2019		Jumlah
	LN	DN		LN	DN	
(1)	(2)	(3)	(4)	(5)	(6)	(7)
Januari	25.914	66.449	92.363	7.534	106.444	113.978
Februari	25.834	56.623	82.457	8.236	93.852	102.088
Maret	29.438	72.115	101.553	9.310	95.404	104.714
April	30.825	73.381	104.206	11.454	95.171	106.625
Mei	32.320	57.284	89.604	11.593	75.996	87.589
Juni	38.320	62.640	100.960	12.928	90.075	103.003
Juli	25.073	76.756	101.829	14.306	92.028	106.334
Agustus	10.472	42.662	53.134	26.198	104.671	130.869
September	9.551	47.440	56.991	19.920	103.290	123.210
Oktober	7.537	52.407	59.944	13.857	98.857	112.714
November	19.194	55.265	74.459	14.919	107.609	122.528
Desember	13.884	72.699	86.583	14.404	131.284	145.688
Jumlah	268.362	735.721	1.004.083	164.659	1.194.681	1.359.340

Tabel 16. Persentase Tamu Menginap Pada Hotel non Bintang Menurut Tamu Menginap Provinsi Nusa Tenggara Barat Tahun 2018-2019

Bulan	Tahun 2018		Jumlah	Tahun 2019		Jumlah
	LN	DN		LN	DN	
(1)	(2)	(3)	(4)	(5)	(6)	(7)
Januari	9,66	9,03	9,20	4,58	8,91	8,38
Februari	9,63	7,70	8,21	5,00	7,86	7,51
Maret	10,97	9,80	10,11	5,65	7,99	7,70
April	11,49	9,97	10,38	6,96	7,97	7,84
Mei	12,04	7,79	8,92	7,04	6,36	6,44
Juni	14,28	8,51	10,05	7,85	7,54	7,58
Juli	9,34	10,43	10,14	8,69	7,70	7,82
Agustus	3,90	5,80	5,29	15,91	8,76	9,63
September	3,56	6,45	5,68	12,10	8,65	9,06
Oktober	2,81	7,12	5,97	8,42	8,27	8,29
November	7,15	7,51	7,42	9,06	9,01	9,01
Desember	5,17	9,88	8,62	8,75	10,99	10,72
Jumlah	100,00	100,00	100,00	100,00	100,00	100,00



<https://ntb.bps.go.id>



DATA

MENCERDASKAN BANGSA

Enlighten The Nation



BADAN PUSAT STATISTIK
PROVINSI NUSA TENGGARA BARAT
Jl. Gunung Rinjani No. 2 Mataram NTB 83125
Telpon : (0370) 621385 Fax : (0370) 623801
E-mail : ntb@bps.go.id Website : <https://ntb.bps.go.id>

ISSN 2354-7553



9 1772354 1755004