

RILIS BERITA RESMI STATISTIK

BADAN PUSAT STATISTIK PROVINSI DKI JAKARTA

1 Agustus 2024



BERITA RESMI STATISTIK

Provinsi DKI Jakarta
Volume 4 Edisi 7, 2024

Optimis Membangun Negeri

Juni 2024 inflasi Year on Year (y-on-y) Provinsi DKI Jakarta sebesar 2,23 persen.

Ekspor Jakarta Mei 2024 senilai US\$1.028,48 juta atau mengalami kenaikan sebesar 27,76 persen dibanding April 2024

Impor Jakarta Mei 2024 senilai US\$6,40 Miliar atau mengalami kenaikan sebesar 32,08 persen dibanding April 2024

Tingkat Penghunian Kamar di hotel bintang di Jakarta pada Mei 2024 mencapai 52,79 persen, naik 2,04 persen poin (year-on-year).

Tingkat Penghunian Kamar di hotel nonbintang di Jakarta pada Mei 2024 mencapai 42,23 persen, naik 1,99 persen poin (year-on-year)

Jumlah penumpang MRT Jakarta pada Mei 2024 mencapai 3.175.772 orang, meningkat 21,77 persen dibandingkan April 2024 (m-to-m).

Jumlah penumpang LRT Jakarta pada Mei 2024 mencapai 96.550 orang, meningkat 14,16 persen dibandingkan April 2024 (m-to-m).

Jumlah penumpang Transjakarta pada Mei 2024 mencapai 32.021.887 orang, meningkat 19,03 persen dibandingkan April 2024 (m-to-m).

Persentase Penduduk Miskin Maret 2024 turun menjadi 4,30 persen.

 **BADAN PUSAT STATISTIK
PROVINSI DKI JAKARTA**

Katalog: 1103002.31
ISSN 2797-0183

JULI 2024

Data dan Produk Statistik
BPS Provinsi DKI Jakarta dapat diakses
melalui :

[Jakarta.bps.go.id](https://jakarta.bps.go.id)



**BADAN PUSAT STATISTIK
PROVINSI DKI JAKARTA**

Penyedia
Data Statistik
Berkualitas untuk
Indonesia Maju

BERITA RESMI STATISTIK

1 Agustus 2024

1 Perkembangan Indeks Harga Konsumen
Juli 2024

2 Perkembangan Ekspor & Impor
Juni 2024

3 Perkembangan Pariwisata
Juni 2024

4 Perkembangan Transportasi
Juni 2024



BADAN PUSAT STATISTIK
PROVINSI DKI JAKARTA

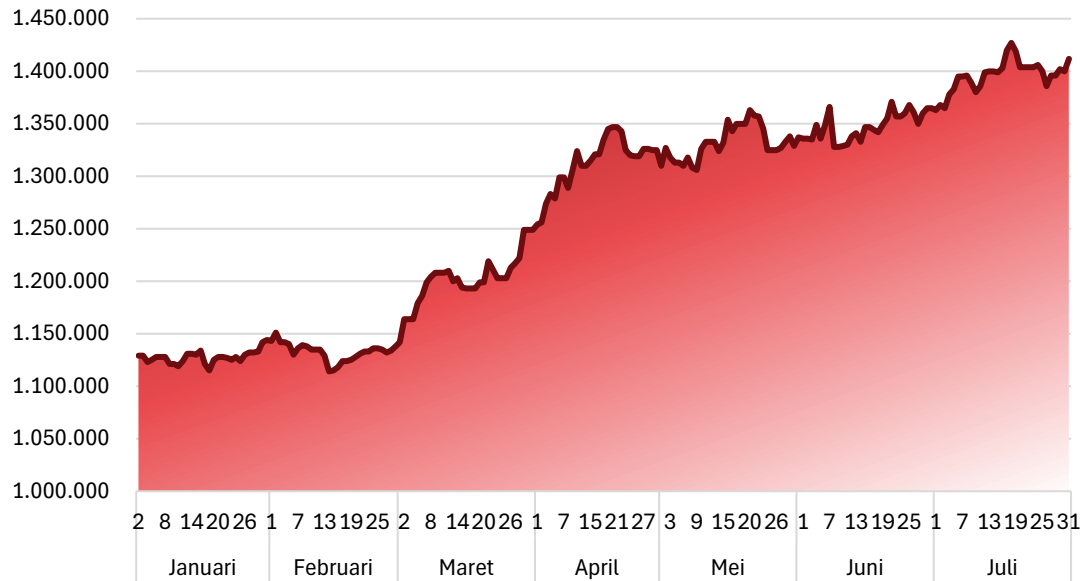


NUSANTARA BARU
INDONESIA MAJU

PERKEMBANGAN INDEKS HARGA KONSUMEN

Berita Resmi Statistik No.33/08/31 Th. XXVI, 1 Agustus 2024

Perkembangan Harga Logam Mulia (rupiah per gram)



Sumber: Logam Mulia Antam



- Secara rata-rata, sepanjang Juli 2024, terjadi **peningkatan harga logam mulia** dibandingkan Juni 2024 dan dibandingkan awal tahun 2024.

Panen Raya Bawang Merah berimplikasi pada harga komoditas tersebut di bulan Juli 2024



- Sejumlah wilayah sentra produksi bawang merah memasuki musim panen raya secara serempak pada Juli 2024. Hal ini membuat **volume bawang merah yang beredar di pasaran pada Juli 2024 menjadi lebih banyak.**

Sumber: Kompas.com

Momen Pergantian Tahun Ajaran Baru



- Memasuki tahun ajaran baru 2024/2025, terjadi **peningkatan biaya sekolah** pada level SD hingga Akademi/Perguruan Tinggi.



Deflasi Bulan ke Bulan

(Juli 2024 terhadap Juni 2024)

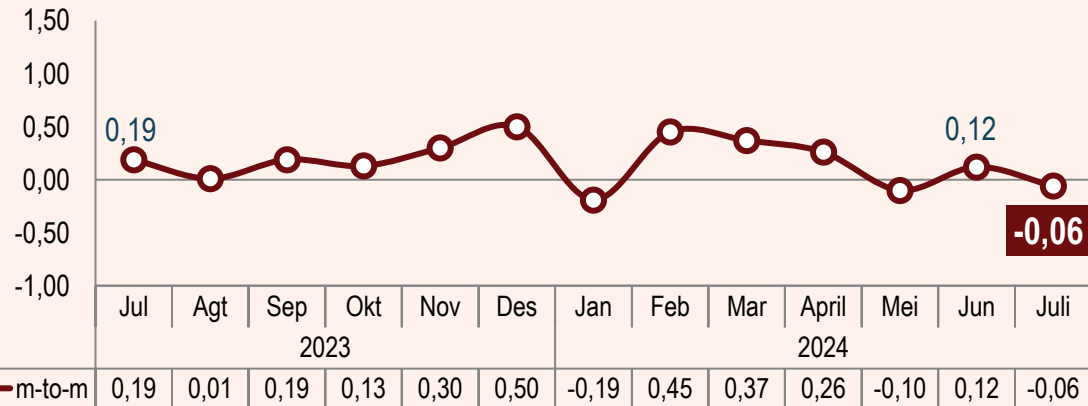
-0,06%

Inflasi Tahun Kalender

(Juli 2024 terhadap Desember 2023)

0,85%

Perkembangan inflasi bulan ke bulan (%)



Pada Juli 2024, DKI Jakarta mengalami **deflasi 0,06 persen**.

Inflasi Berdasarkan Kelompok Pengeluaran (*m-to-m*, %)

Rincian	Inflasi	Andil Inflasi
Inflasi Umum	-0,06	-0,06
1. Makanan, Minuman, dan Tembakau	-0,93	-0,18
2. Pakaian dan Alas Kaki	0,06	~0
3. Perumahan, Air, Listrik, dan Bahan Bakar Rumah Tangga	~0	~0
4. Perlengkapan, Peralatan, dan Pemeliharaan Rutin Rumah Tangga	0,08	0,01
5. Kesehatan	-0,16	-0,01
6. Transportasi	0,08	0,01
7. Informasi, Komunikasi, dan Jasa Keuangan	0,06	~0
8. Rekreasi, Olahraga, dan Budaya	0,48	0,01
9. Pendidikan	0,73	0,05
10. Penyediaan Makanan dan Minuman/Restoran	0,37	0,04
11. Perawatan Pribadi dan Jasa Lainnya	0,19	0,01

~0: Bernilai Sangat Kecil dan Dapat Diabaikan

 Kelompok komoditas utama inflasi

 Kelompok komoditas utama deflasi

KOMODITAS ANDIL UTAMA INFLASI BULANAN (*m-to-m*)

Juli 2024

Komoditas Utama Andil Deflasi (*persen*)



Daging Ayam Ras

↓ 5,81%

-0,07



Cabai Merah

↓ 11,96%

-0,04



Tomat

↓ 20,80%

-0,03



Bawang Merah

↓ 6,66%

-0,02



Bawang Putih

↓ 5,24%

-0,02

Komoditas Utama Andil Inflasi (*persen*)



Cabai Rawit

↑ 17,92%

0,02



Sekolah Menengah Atas

↑ 1,58%

0,02



Ayam Goreng

↑ 3,25%

0,01



Es

↑ 2,25%

0,01



Sekolah Menengah Pertama

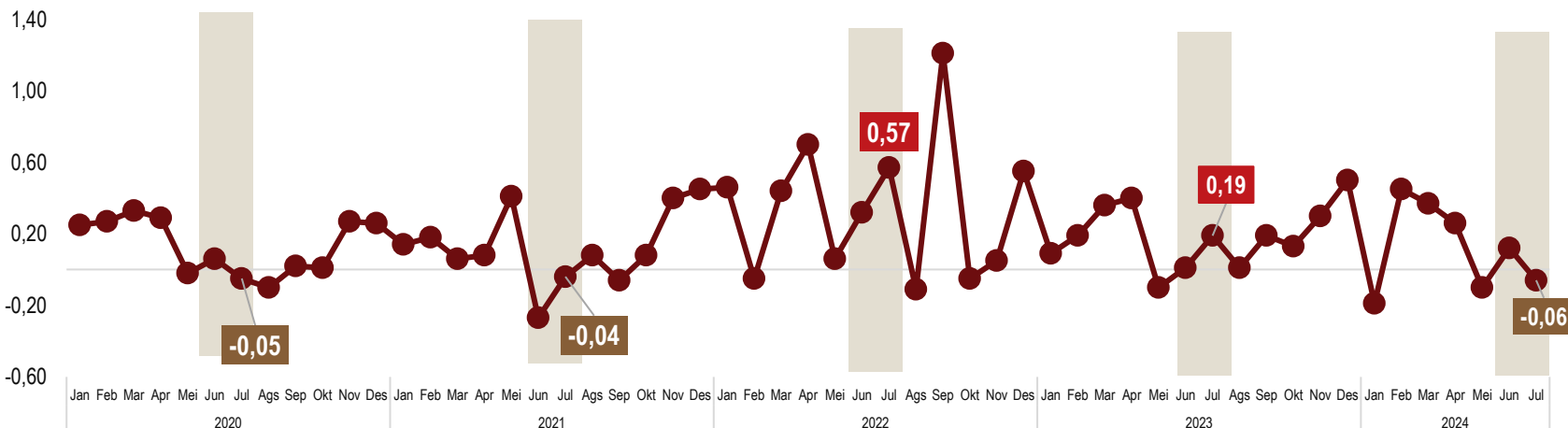
↑ 1,56%

0,01

HISTORIS PERKEMBANGAN INFLASI MEMASUKI PARUH KEDUA TAHUN 2024

Deflasi bulanan pada bulan pertama semester II 2024 didorong oleh turunnya harga bahan pangan

Tingkat Inflasi, 2020-2024 (% m-to-m)



Keterangan: Periode Pertengahan Tahun

▶ Selama lima tahun terakhir, deflasi m-to-m di bulan Juli kembali terjadi setelah dua tahun sebelumnya berturut-turut selalu terjadi inflasi.

Komoditas dengan andil terbesar di periode pertengahan tahun

Andil Deflasi Juli 2020

Daging Ayam Ras	0,06%
Beras	0,03%
Bawang Merah	0,02%
Kelapa	0,02%
Cabai Merah	0,02%

Andil Deflasi Juli 2021

Cabai Merah	0,02%
Bawang Merah	0,01%
Telur Ayam Ras	0,01%
Emas Perhiasan	0,01%
Beras	0,01%

Andil Inflasi Juli 2022

Cabai Merah	0,09%
Bahan Bakar Ruta	0,06%
Angkutan Udara	0,05%
Daging Ayam Ras	0,04%
Sewa Rumah	0,04%

Andil Inflasi Juli 2023

Angkutan Udara	0,07%
Daging Ayam Ras	0,06%
Telur Ayam Ras	0,01%
Ketoprak	0,01%
Angkutan Antar Kota	0,01%

Andil Deflasi Juli 2024

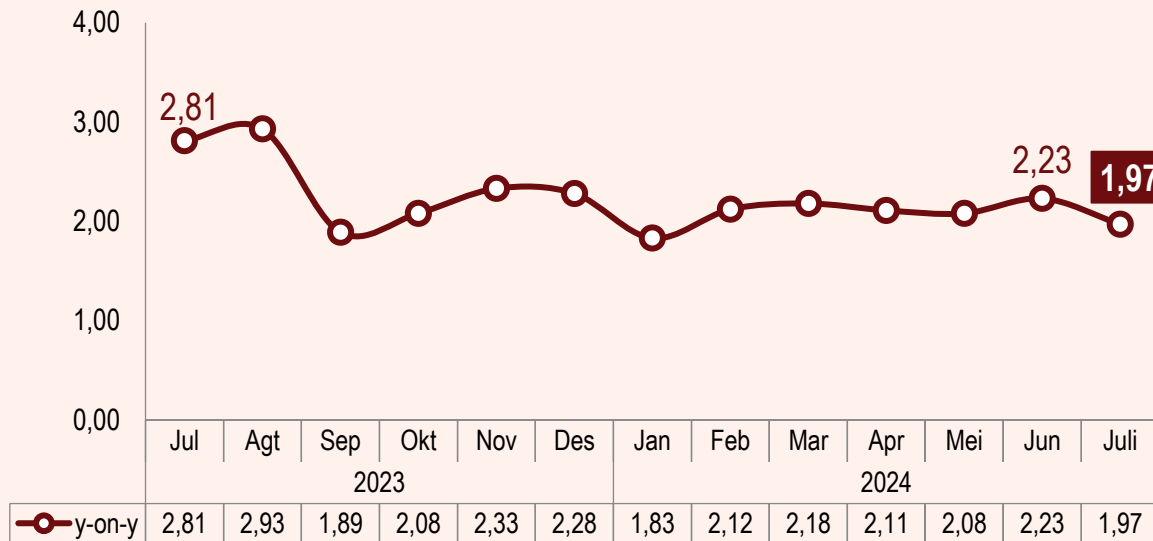
Daging Ayam ras	0,07%
Cabai Merah	0,04%
Tomat	0,03%
Bawang Merah	0,02%
Bawang Putih	0,02%

Inflasi Tahun ke Tahun

(Juli 2024 terhadap Juli 2023)

1,97%

Perkembangan inflasi tahun ke tahun (%)



Inflasi tahunan Juli 2024 lebih rendah dibandingkan bulan sebelumnya

Inflasi Berdasarkan Kelompok (y-on-y,%)

Rincian	Inflasi	Andil Inflasi
INFLASI UMUM	1,97	1,97
1. Makanan, Minuman, dan Tembakau	3,59	0,68
2. Pakaian dan Alas Kaki	-0,64	-0,03
3. Perumahan, Air, Listrik, dan Bahan Bakar Rumah Tangga	0,52	0,11
4. Perlengkapan, Peralatan, dan Pemeliharaan Rutin Rumah Tangga	1,97	0,12
5. Kesehatan	1,17	0,04
6. Transportasi	1,38	0,19
7. Informasi, Komunikasi, dan Jasa Keuangan	0,25	0,02
8. Rekreasi, Olahraga, dan Budaya	0,73	0,01
9. Pendidikan	2,93	0,19
10. Penyediaan Makanan dan Minuman/Restoran	2,47	0,24
11. Perawatan Pribadi dan Jasa Lainnya	6,16	0,40

Kelompok komoditas utama inflasi




Kelompok komoditas utama deflasi

ANDIL UTAMA INFLASI TAHUNAN (y-on-y)




Juli 2024



Komoditas Andil Inflasi Tertinggi (persen)

	Emas Perhiasan ↑ 30,23%	0,29
	Beras ↑ 13,31%	0,26
	Sewa Rumah ↑ 1,87%	0,08

Komoditas Andil Deflasi Terdalam (persen)

	Daging Ayam Ras ↓ 9,94%	-0,12
	Telur Ayam Ras ↓ 7,51%	-0,04
	Sabun Cair/Cuci Piring ↓ 8,38%	-0,02

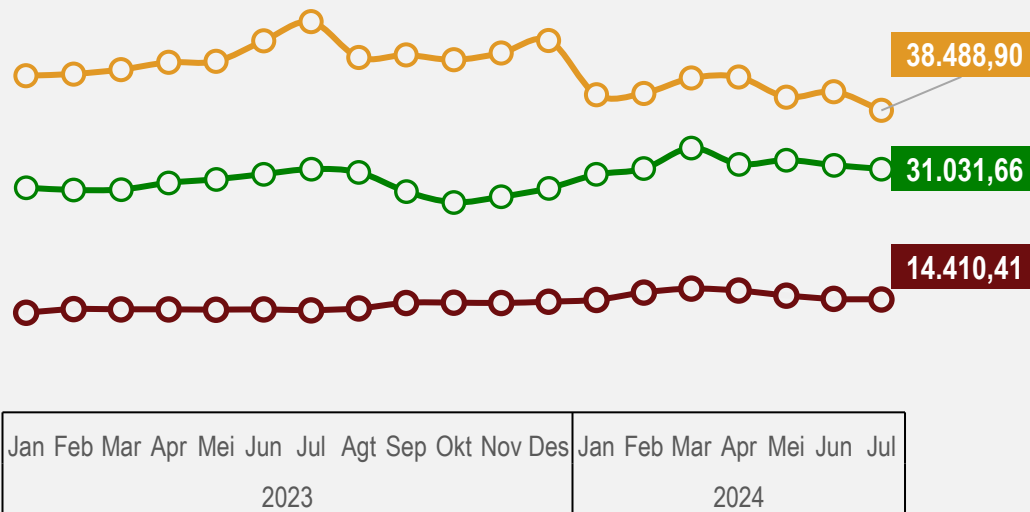
► Beras masih menjadi salah satu andil utama inflasi tahunan Jakarta disebabkan **perbedaan level harga** Juli 2024 dibandingkan Juli 2023, sehingga masih tetap mengalami inflasi secara tahunan.



PERKEMBANGAN KOMODITAS STRATEGIS PENYUMBANG INFLASI TAHUNAN (y-on-y)

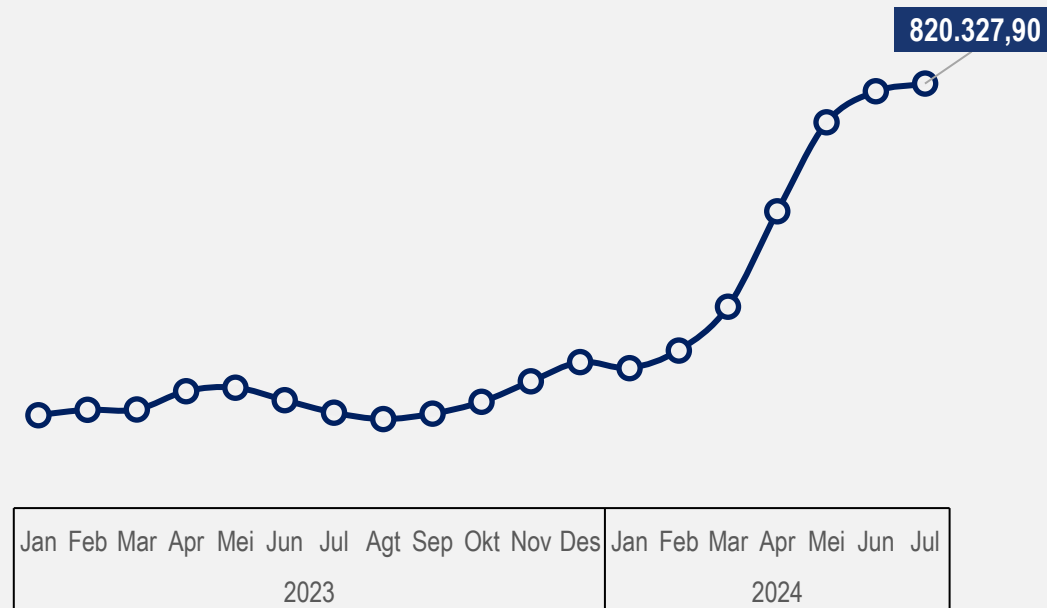
Juli 2024

Perkembangan Harga Komoditas Strategis Makanan (dalam Rupiah)



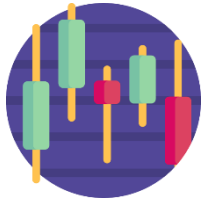
—○— Daging Ayam Ras —○— Beras —○— Telur Ayam Ras

Perkembangan Harga Komoditas Strategis Emas Perhiasan (dalam Rupiah)



—○— Emas Perhiasan





Pada bulan Juli 2024, DKI Jakarta mengalami **deflasi** secara *m-to-m* sebesar **0,06%**, sedangkan secara tahunan, DKI Jakarta mengalami **inflasi** sebesar **1,97%**.



Penyumbang utama **deflasi** bulan Juli 2024 secara *m-to-m* adalah kelompok **Makanan, Minuman dan Tembakau** dengan andil deflasi **-0,18%**. Komoditas utama penyumbang deflasi pada kelompok ini diantaranya **daging ayam ras, cabai merah, tomat, bawang merah** dan **bawang putih**.



Penyumbang utama **inflasi** bulan Juli 2024 secara *y-on-y* adalah Kelompok **Makanan, Minuman, dan Tembakau** dengan andil **0,68%**. Komoditas utama penyumbang inflasi pada kelompok ini adalah **beras, minyak goreng, dan sigaret kretek mesin (SKM)**.



BADAN PUSAT STATISTIK
PROVINSI DKI JAKARTA



NUSANTARA BARU
INDONESIA MAJU

PERKEMBANGAN EKSPOR & IMPOR

Berita Resmi Statistik No. 34/08/31 Th. XXVI, 1 Agustus 2024

EKSPOR



PERKEMBANGAN EKSPOR DKI JAKARTA

Nilai ekspor Juni 2024 mencapai US\$1.089,92 juta atau **naik 5,97 persen** dibanding Mei 2024



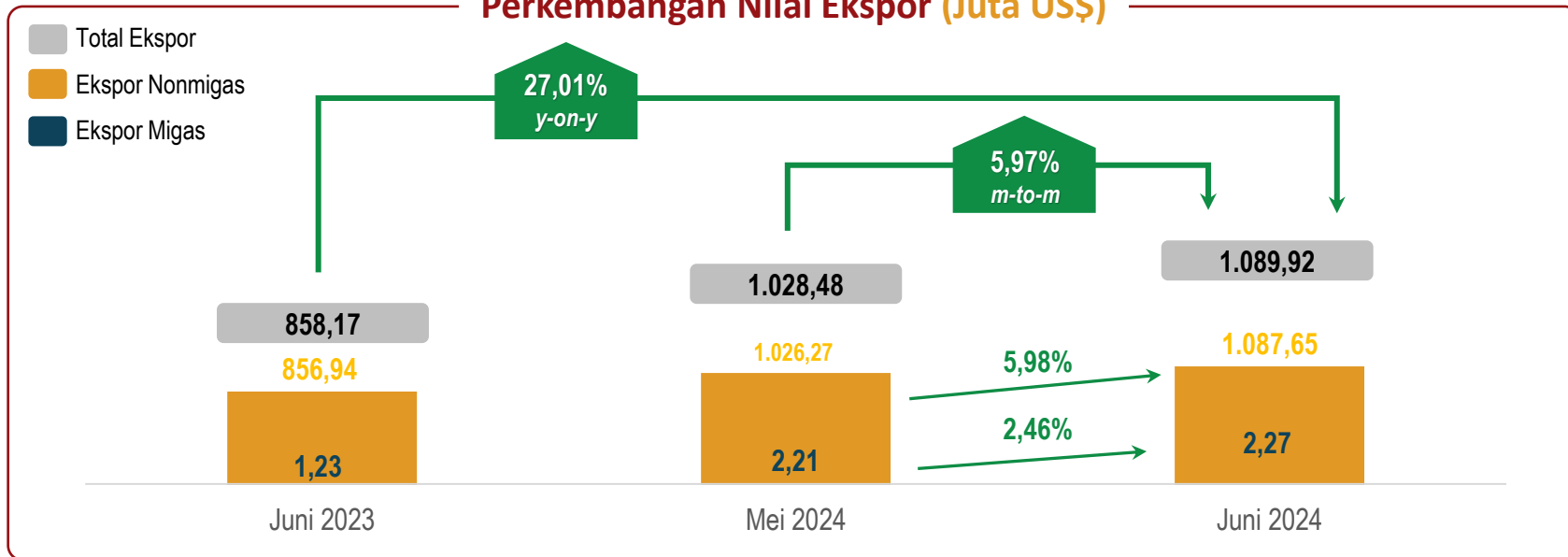
Nilai ekspor mengalami **kenaikan** dibandingkan bulan lalu.

Jika dibandingkan dengan tahun lalu di bulan yang sama, nilai ekspor mengalami **kenaikan**.

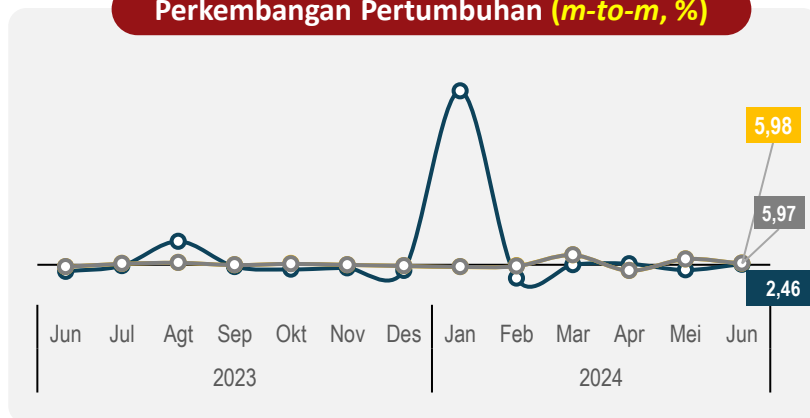
Nilai ekspor mengalami **kenaikan** sebesar **27,01 persen** secara year-on-year.



Perkembangan Nilai Ekspor (Juta US\$)



Perkembangan Pertumbuhan (m-to-m, %)



Perkembangan Pertumbuhan (y-on-y, %)



Ekspor Migas

Ekspor Non Migas

Total Ekspor


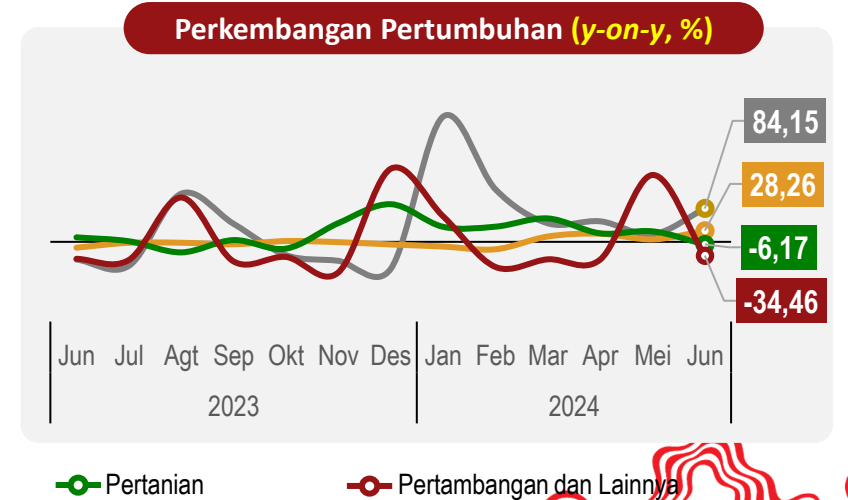
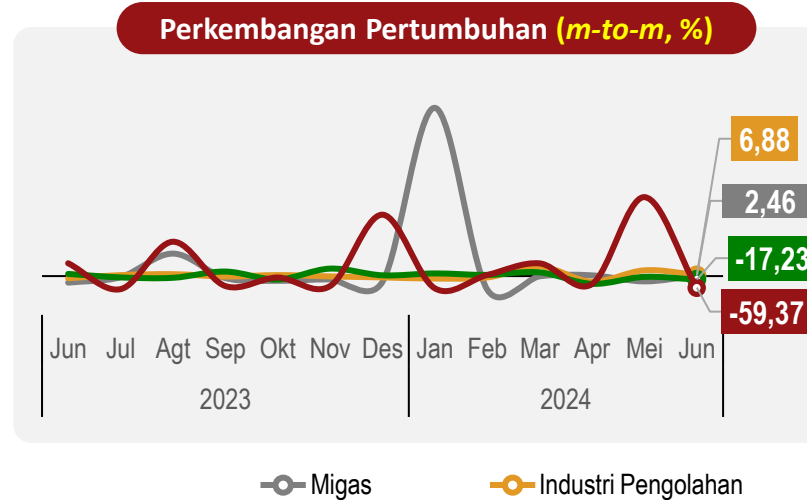
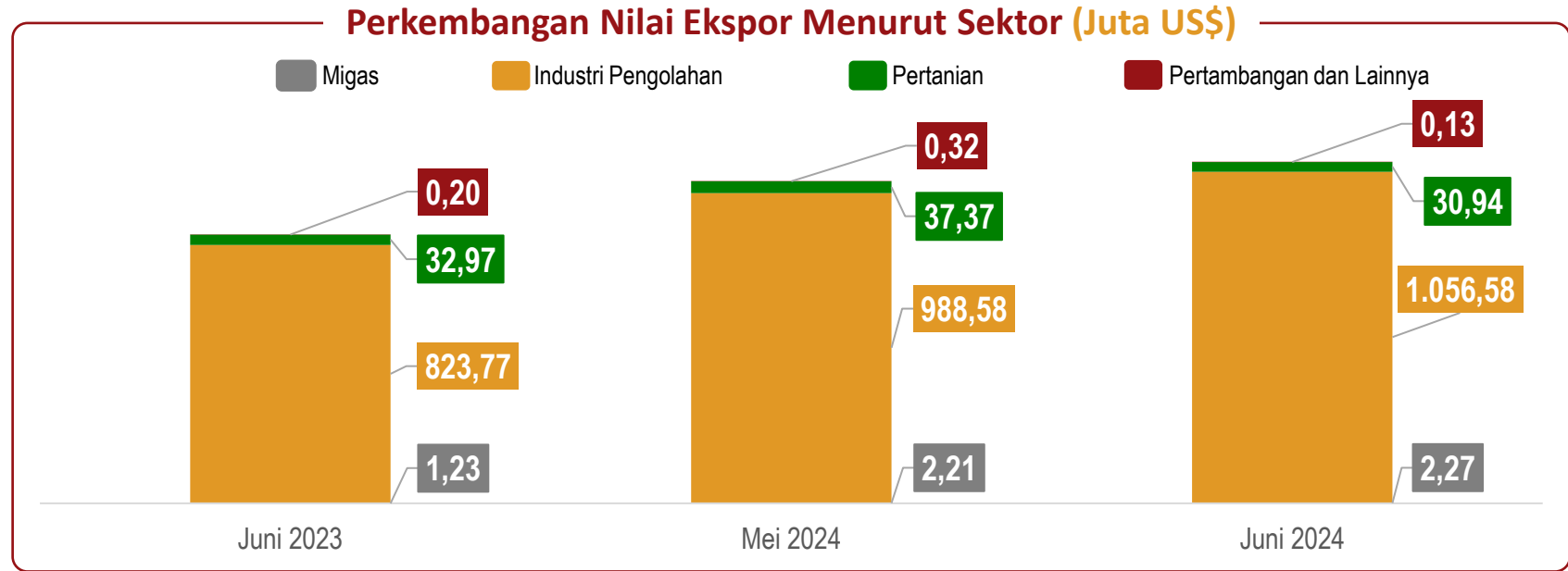
PERKEMBANGAN EKSPOR DKI JAKARTA MENURUT SEKTOR

Sektor Industri Pengolahan mengalami **peningkatan** nilai pada Juni 2024 secara *m-to-m*



Sektor Industri pengolahan merupakan satu-satunya sektor yang mengalami **kenaikan** pada ekspor Juni 2024

Nilai ekspor Industri Pengolahan **naik 6,88%** (*m-to-m*).



KINERJA EKSPOR KELOMPOK KOMODITAS UNGGULAN (HS 2 DIGIT)

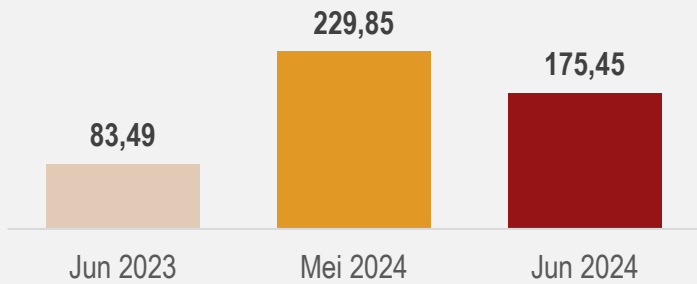
Pada Juni 2024, nilai ekspor logam mulia dan perhiasan/permata **menurun secara m-to-m** namun **meningkat secara y-on-y**



Logam Mulia & Perhiasan/Permata (HS 71)

Share Jun 2024: **16,10%**

Nilai Ekspor (Juta US\$)



Perkembangan Pertumbuhan

m-to-m

y-on-y

23,67%
Jun'24 thd Mei'24

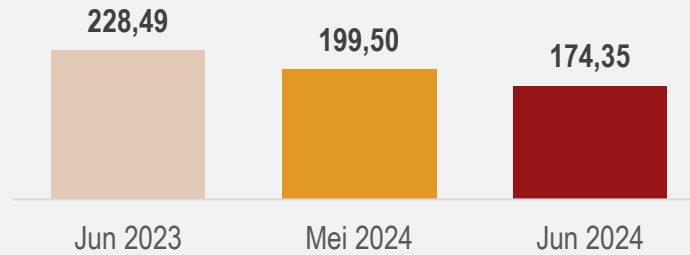
110,13%
Jun'24 thd Jun'23



Kendaraan dan Bagiannya (HS 87)

Share Jun 2024: **16,00%**

Nilai Ekspor (Juta US\$)



Perkembangan Pertumbuhan

m-to-m

y-on-y

12,60%
Jun'24 thd Mei'24

23,70%
Jun'24 thd Jun'23



Alas Kaki (HS 64)

Share Jun 2024: **13,72%**

Nilai Ekspor (Juta US\$)



Perkembangan Pertumbuhan

m-to-m

y-on-y

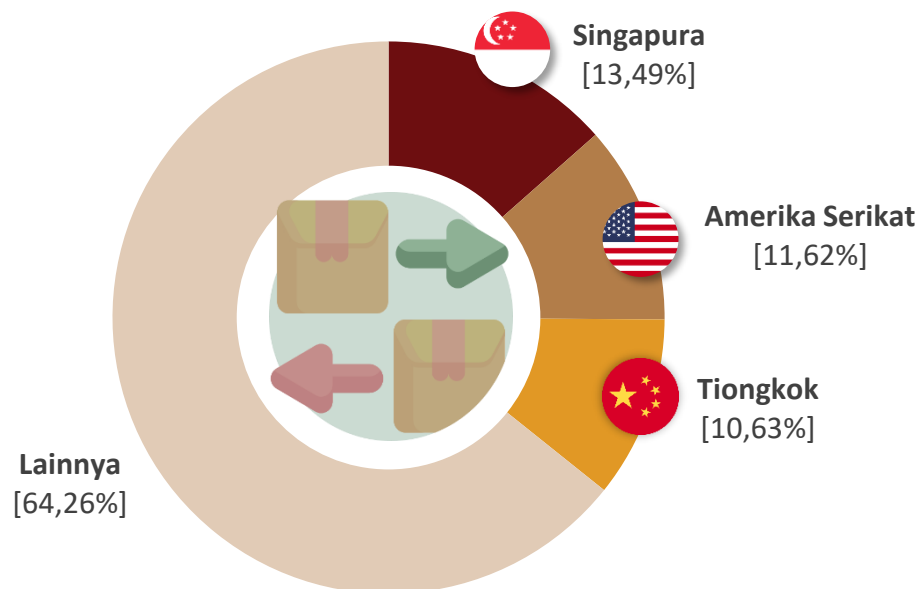
3.564,11%
Jun'24 thd Mei'24

2.972,69%
Jun'24 thd Jun'23

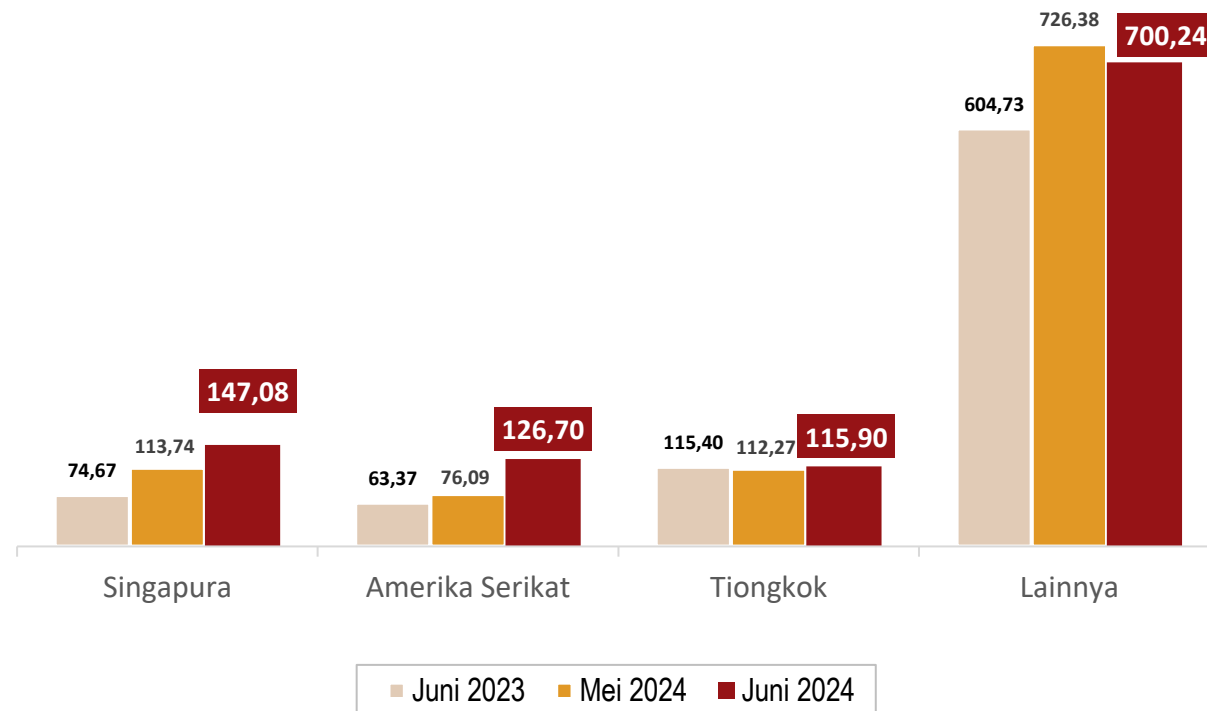
NEGARA TUJUAN UTAMA EKSPOR

Pada Juni 2024, Singapura menjadi tujuan utama ekspor DKI Jakarta

Pangsa Ekspor ke Negara Tujuan Utama



Perkembangan Ekspor ke Negara Tujuan Utama (Juta US\$)



- Ekspor ke Singapura, Amerika Serikat dan Tiongkok **meningkat** secara m-on-m dan y-to-y
- Share dari ketiga negara tersebut sebesar 35,74%

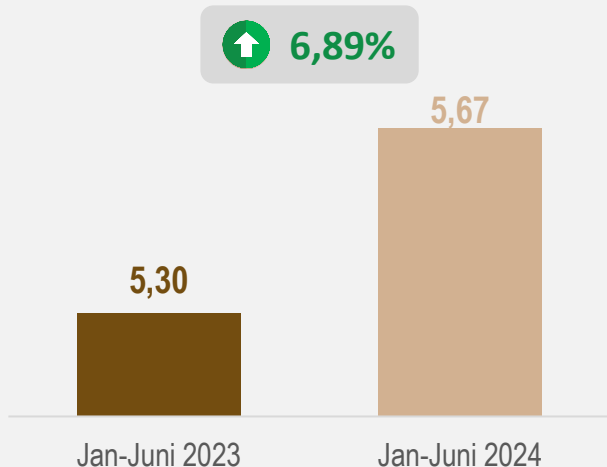
NILAI EKSPOR TOTAL DAN NONMIGAS

Secara kumulatif, nilai ekspor DKI Jakarta Jan-Juni 2024 **lebih tinggi** dibandingkan Jan-Juni 2023

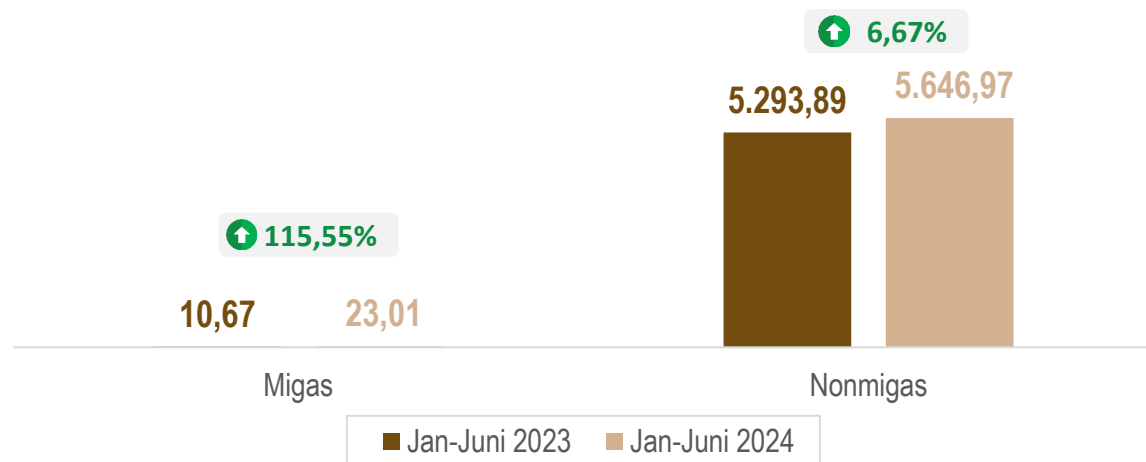
Total nilai ekspor Jakarta Januari-Juni 2024 mengalami **kenaikan sebesar 6,89 persen** dibanding periode yang sama tahun lalu.

Nilai ekspor **Industri Pengolahan** Januari-Juni 2024 **naik US\$288,24 juta atau naik 5,67 persen** jika dibandingkan Januari-Juni 2023.

Perkembangan Nilai Ekspor (Miliar US\$)



Perkembangan Nilai Ekspor Migas dan Nonmigas (Juta US\$)



Perkembangan Nilai Ekspor Nonmigas Menurut Sektor (Juta US\$)



IMPOR



PERKEMBANGAN IMPOR DKI JAKARTA

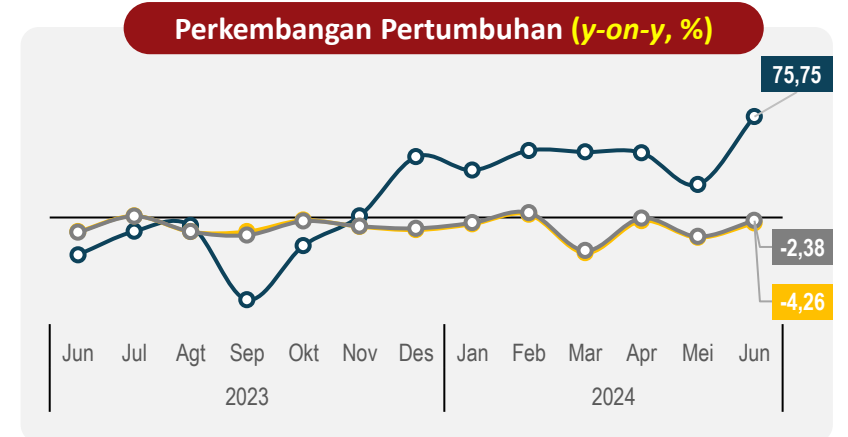
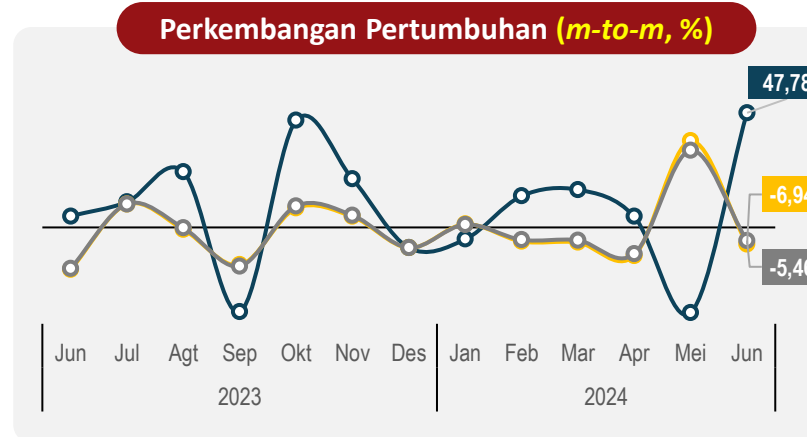
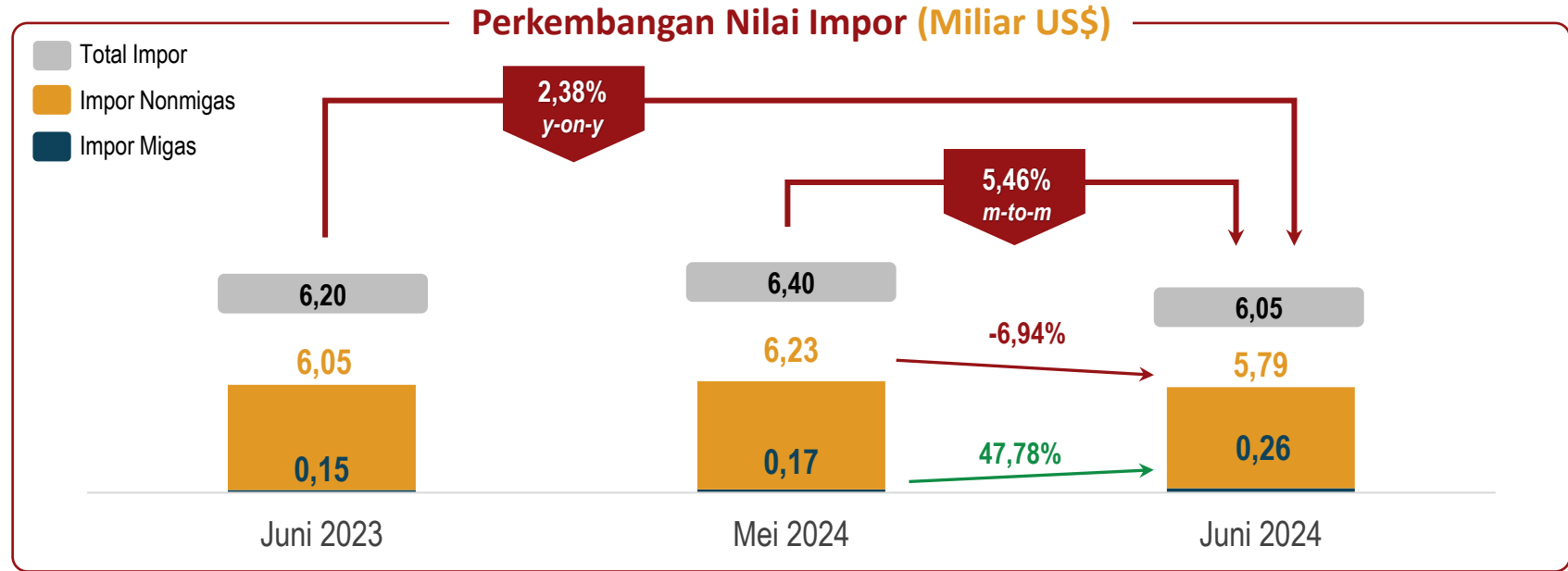
Nilai impor Jakarta Juni 2024 mencapai US\$6,05 miliar atau **turun 5,46 persen** dibanding Mei 2024



Total nilai impor mengalami **penurunan** baik secara m-to-m maupun y-on-y.

Penurunan nilai impor m-to-m terjadi pada kelompok **non migas**.

Sementara, nilai impor m-to-m kelompok **migas** mengalami **peningkatan**.



Impor Migas

Impor Non Migas

Total Impor

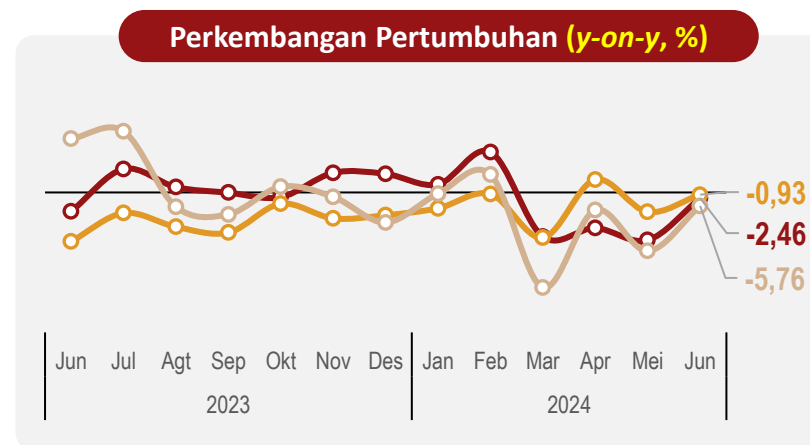
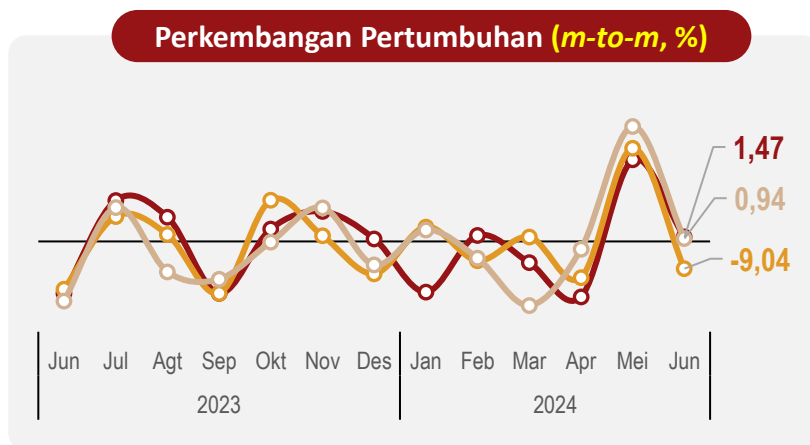
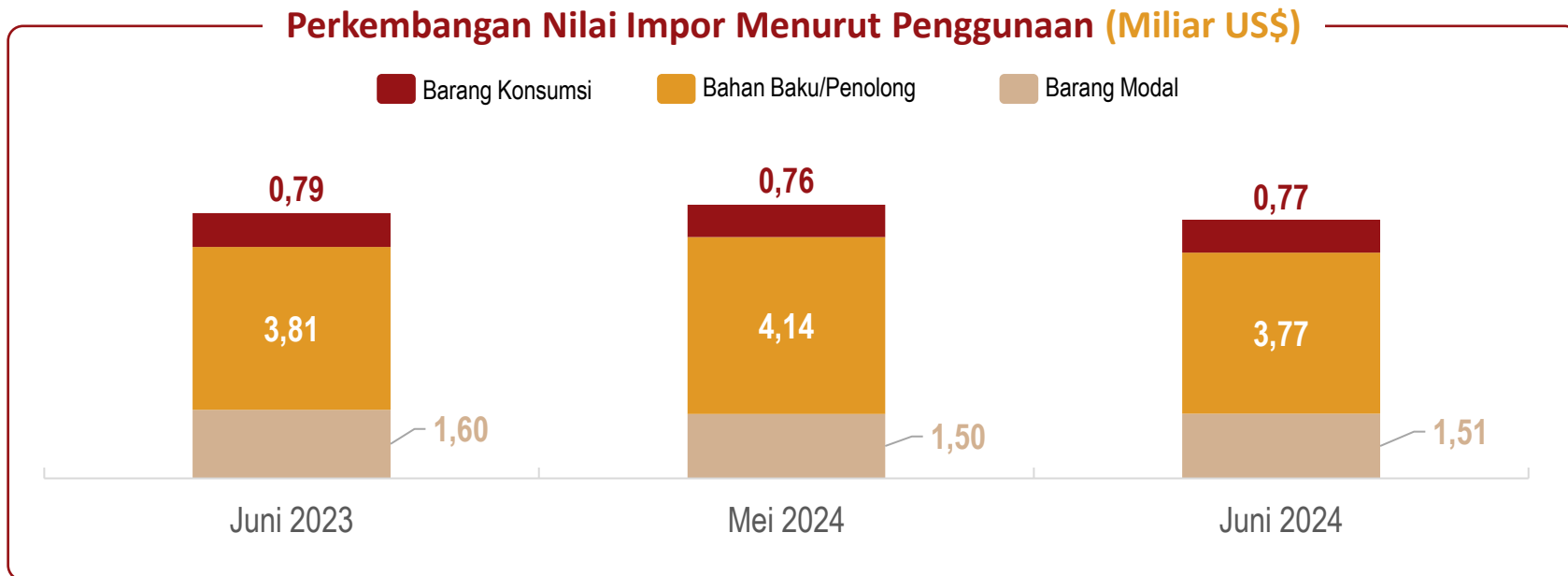


PERKEMBANGAN IMPOR DKI JAKARTA MENURUT PENGGUNAAN


Impor untuk kelompok Bahan Baku/Penolong mengalami **peningkatan** pada Juni 2024



Nilai impor menurut penggunaan mengalami **kenaikan secara month-to-month** kecuali pada bahan baku/penolong.



Barang Konsumsi Bahan Baku/Penolong Barang Modal



PERKEMBANGAN IMPOR KOMODITAS UTAMA

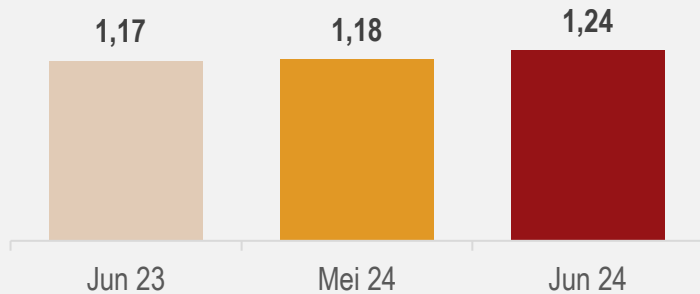
Pada Juni 2024, nilai impor tiga komoditas utama mencapai **share 40,98%**



Mesin & Peralatan Mekanis serta Bagiannya (HS 84)

Share Jun 2024: **20,45%**

Nilai Impor (Miliar US\$)



Perkembangan Pertumbuhan

m-to-m

y-on-y

4,70%

Jun'24 thd Mei'24

5,76%

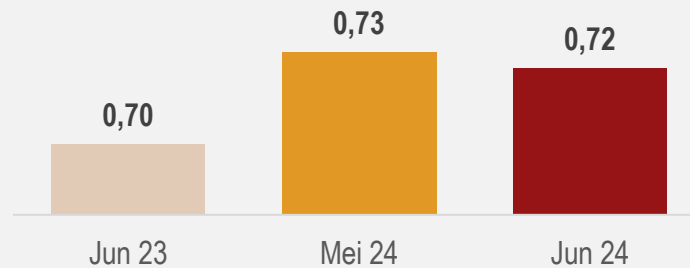
Jun'24 thd Jun'23



Mesin & Perlengkapan Elektrik serta Bagiannya (HS 85)

Share Jun 2024: **11,98%**

Nilai Impor (Miliar US\$)



Perkembangan Pertumbuhan

m-to-m

y-on-y

0,68%

Jun'24 thd Mei'24

3,33%

Jun'24 thd Jun'23



Kendaraan dan Bagiannya (HS 87)

Share Jun 2024: **8,55%**

Nilai Impor (Miliar US\$)



Perkembangan Pertumbuhan

m-to-m

y-on-y

6,62%

Jun'24 thd Mei'24

21,22%

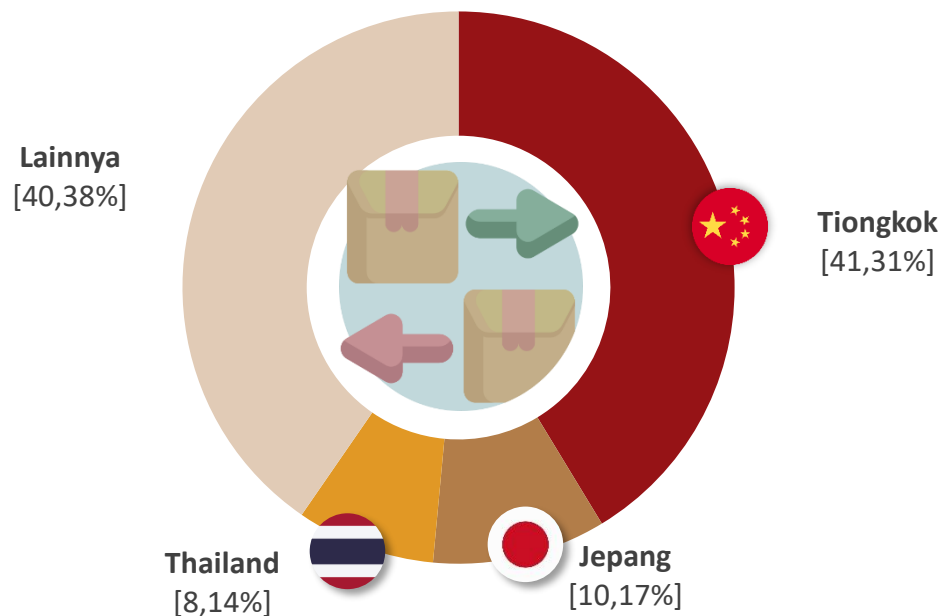
Jun'24 thd Jun'23



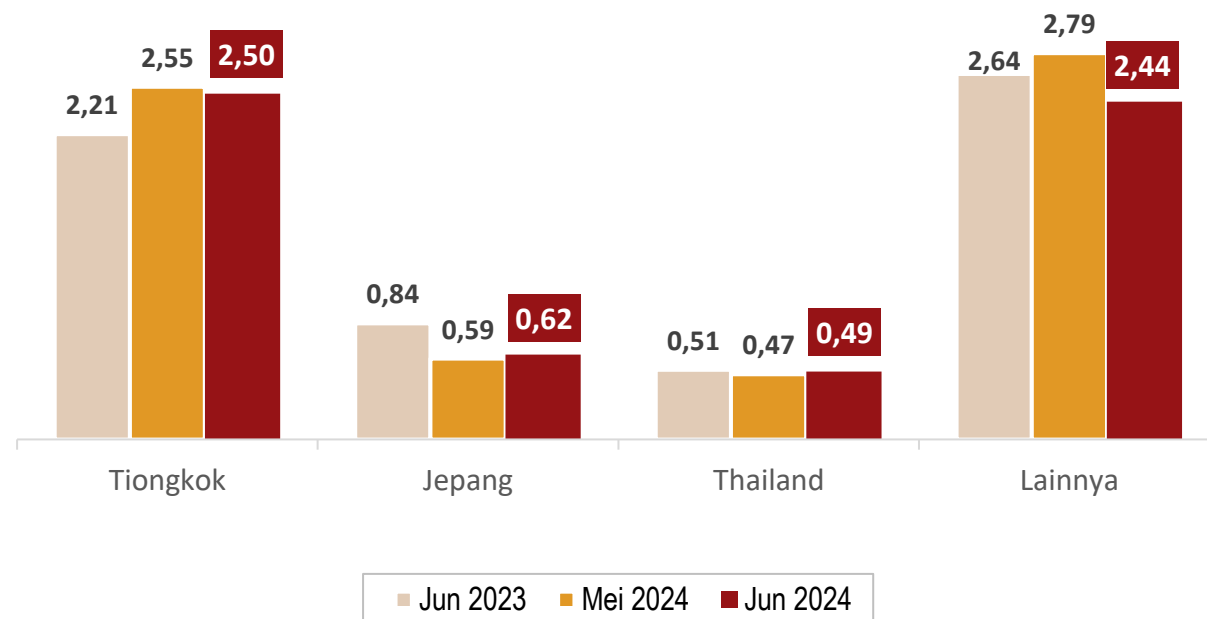
NEGARA UTAMA ASAL IMPOR

Pada Juni 2024, Tiongkok masih menjadi asal utama impor DKI Jakarta

Pangsa Impor dari Negara Asal Utama



Perkembangan Impor dari Negara Asal Utama (Miliar US\$)



- Impor dari Tiongkok **menurun** secara *m-to-m* namun Jepang dan Thailand mengalami **peningkatan**
- Secara *y-on-y*, dari 3 negara terbesar impor, hanya Tiongkok yang mengalami **peningkatan**

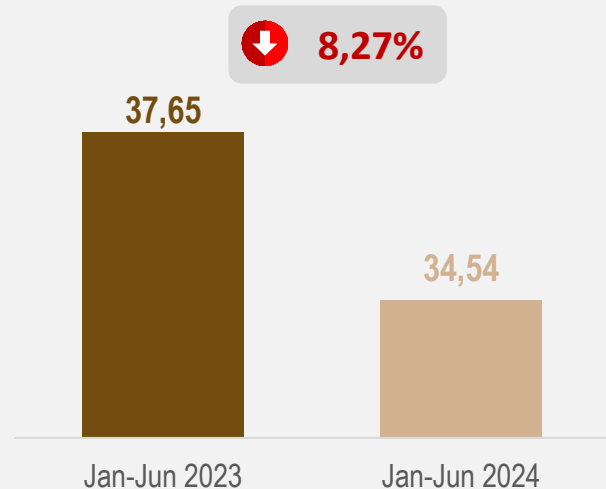
NILAI IMPOR TOTAL DAN NONMIGAS KUMULATIF

Secara kumulatif, nilai impor tahun 2024 lebih rendah dari tahun 2023

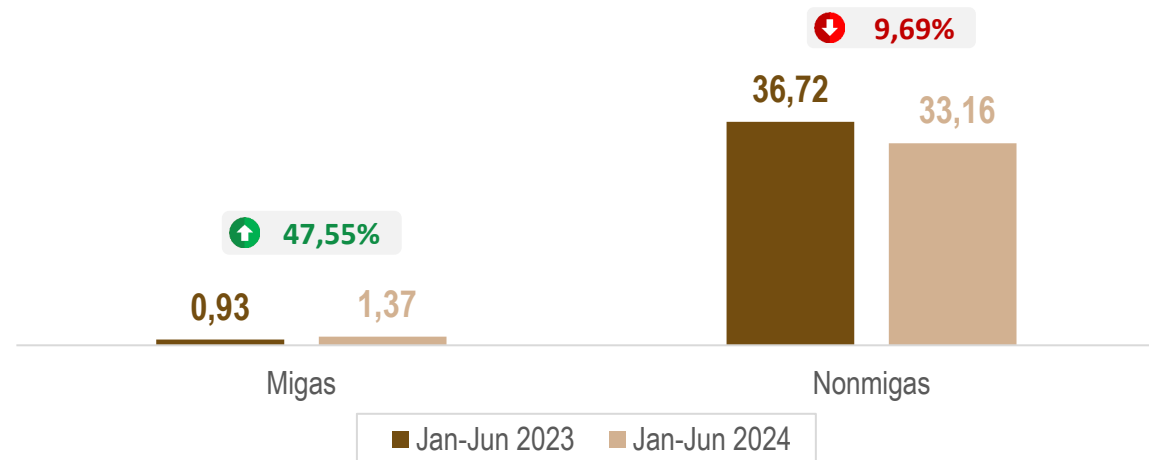
Total nilai impor Jakarta Januari-Juni 2024 mengalami **penurunan sebesar 8,27 persen** dibanding periode yang sama tahun lalu.

Nilai impor **bahan baku/penolong turun US\$1,41 miliar** atau turun **6,02 persen** jika dibandingkan Januari-Juni 2023.

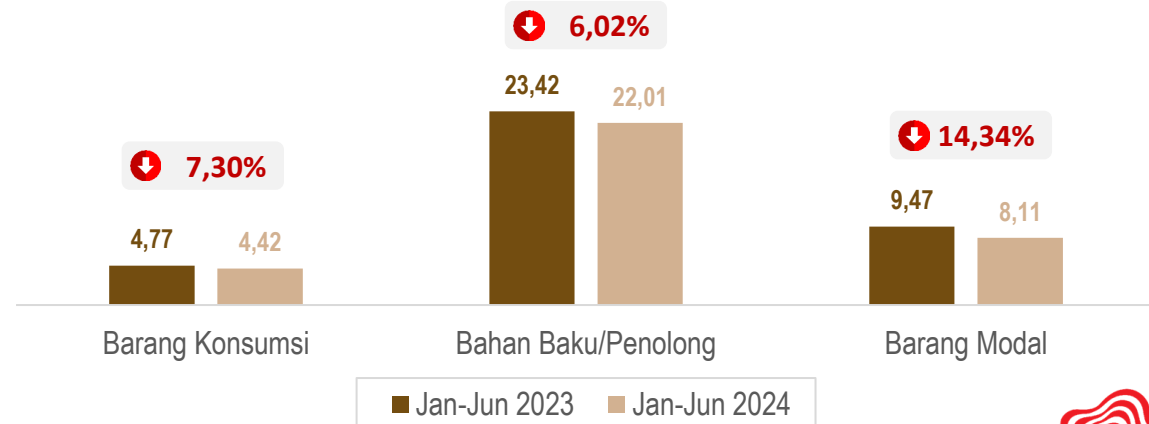
Perkembangan Nilai Impor (Miliar US\$)



Perkembangan Nilai Impor Migas dan Nonmigas (Miliar US\$)



Perkembangan Nilai Impor Nonmigas Menurut Penggunaan (Miliar US\$)





**BADAN PUSAT STATISTIK
PROVINSI DKI JAKARTA**



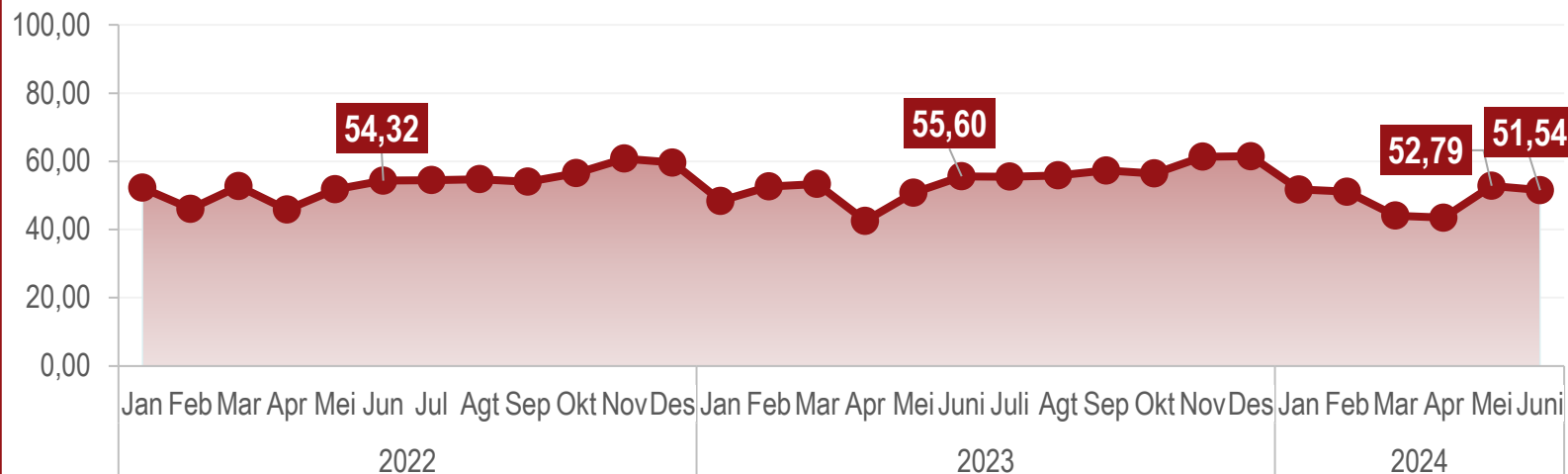
**NUSANTARA BARU
INDONESIA MAJU**

PERKEMBANGAN PARIWISATA

Berita Resmi Statistik No. 35/08/31 Th. XXVI, 1 Agustus 2024

TINGKAT PENGHUNIAN KAMAR (TPK)

Perkembangan Bulanan TPK Hotel Klasifikasi Bintang, 2022-2024 (%)



Juni 2024

TPK hotel klasifikasi bintang mencapai **51,54** persen

m-to-m


↓ **1,25** persen poin

y-on-y

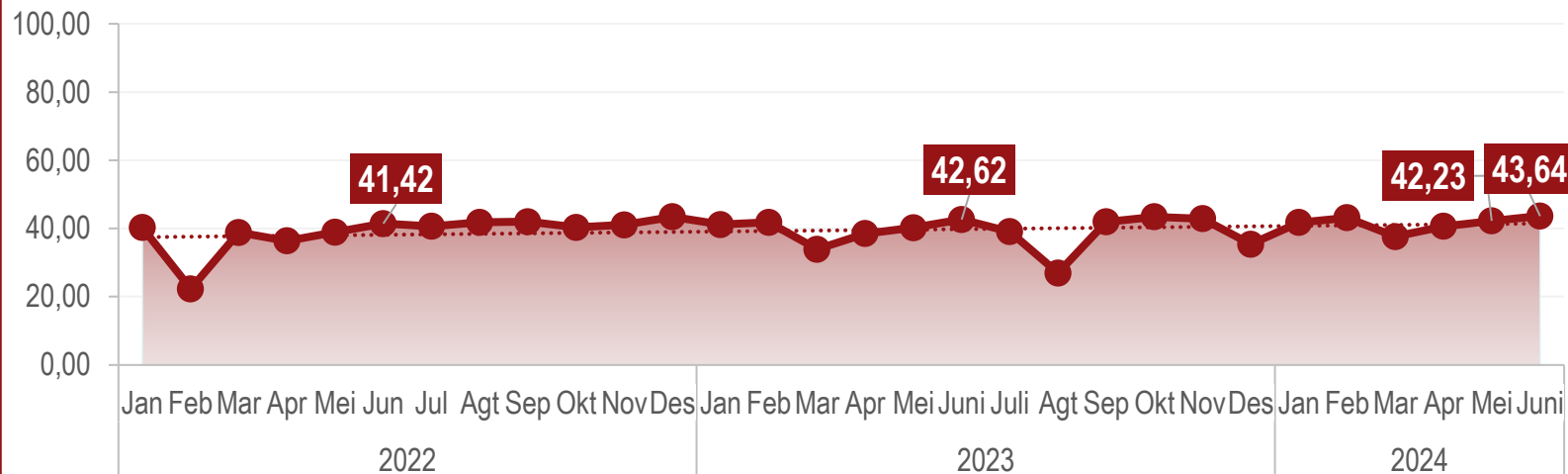
↓ **4,06** persen poin



TPK hotel bintang tertinggi tercatat pada hotel **Bintang empat** (57,59 persen)



Perkembangan Bulanan TPK Hotel Klasifikasi Non Bintang, 2022-2024 (%)



Juni 2024

TPK hotel klasifikasi non bintang mencapai **43,64** persen

m-to-m

↑ **1,41** persen poin

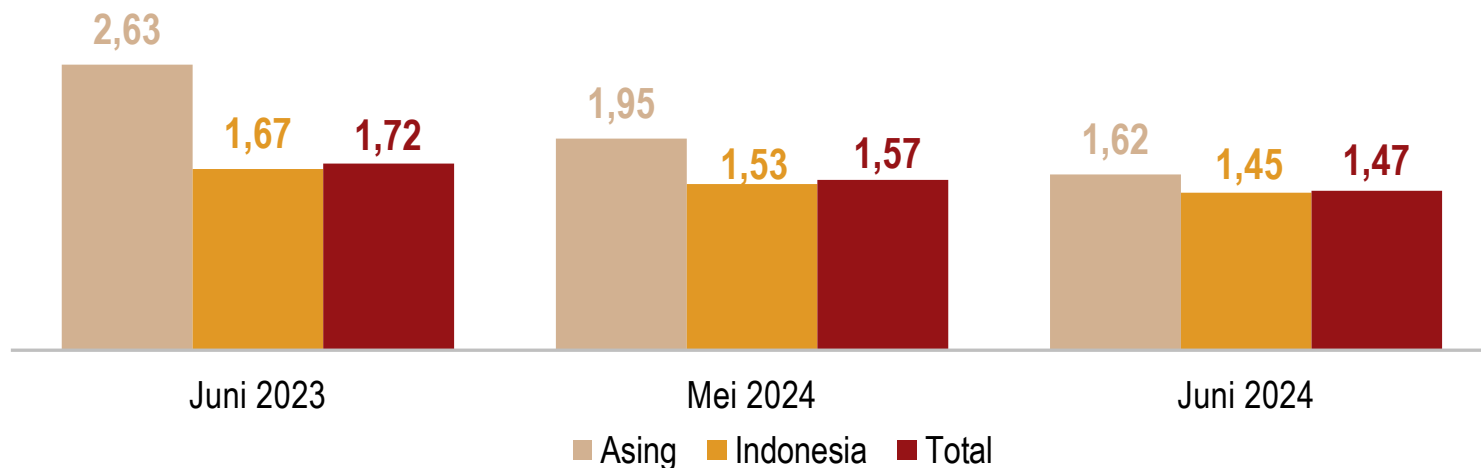
y-on-y

↑ **1,02** persen poin



RATA-RATA LAMA MENGINAP TAMU HOTEL (RLMT)

Perkembangan RLMT Hotel Bintang, Juni 2024 (hari)



Juni 2024

RLMT hotel bintang mencapai **1,47** hari

m-to-m

↓ **0,10 hari**

y-on-y

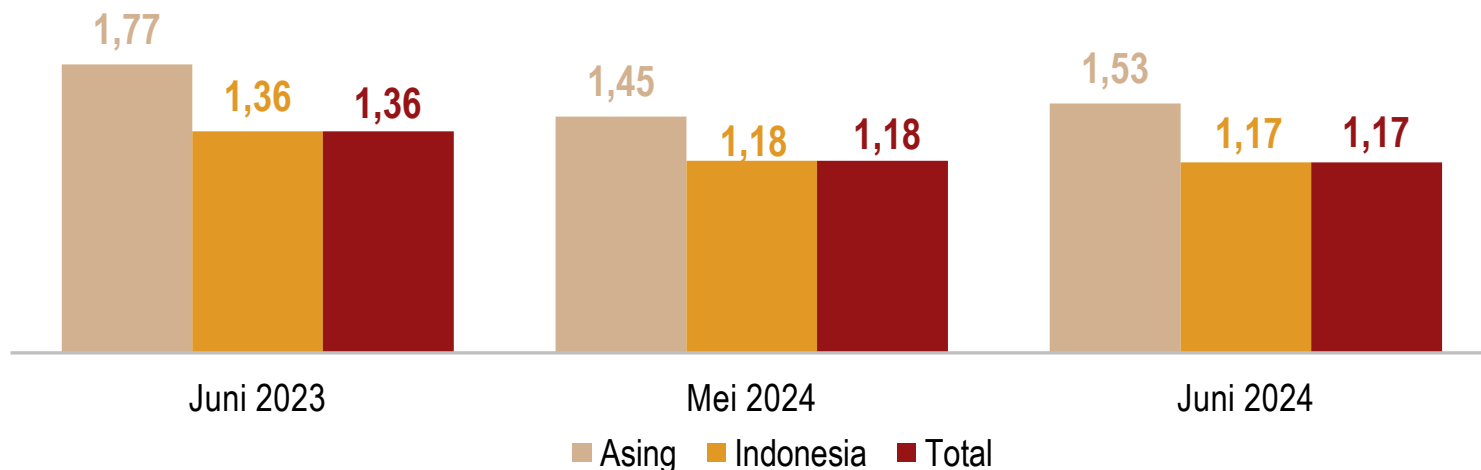
↓ **0,25 hari**



RLMT hotel bintang tertinggi tercatat pada hotel **Bintang Dua** (1,60 hari)



Perkembangan RLMT Hotel Non Bintang, Juni 2024 (hari)



Juni 2024

RLMT hotel non bintang mencapai **1,17** hari

m-to-m

↓ **0,01 hari**

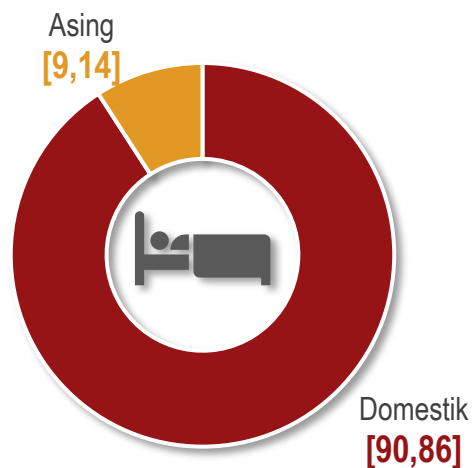
y-on-y

↓ **0,19 hari**



PROPORSI TAMU HOTEL BINTANG


Proporsi Tamu Hotel Bintang, Juni 2024 (persen)



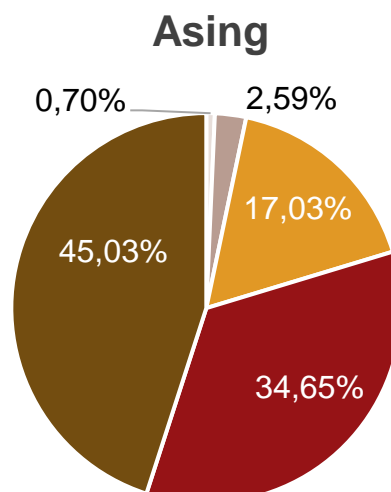
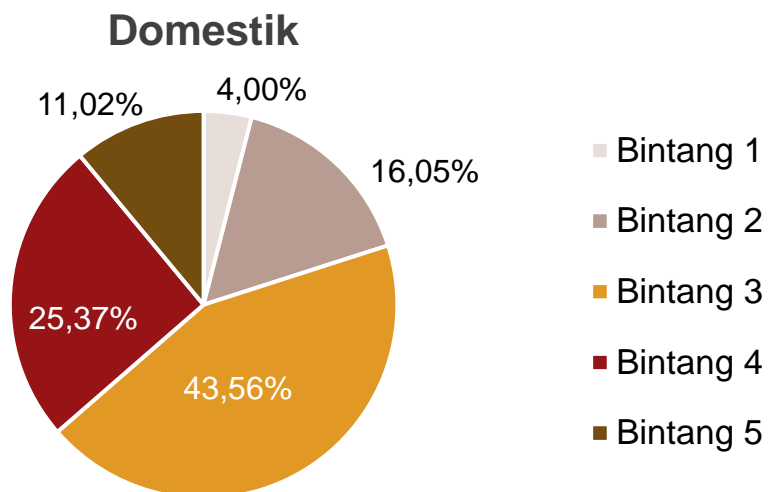
Juni 2024



Proporsi tamu asing yang menginap di hotel bintang sebesar **9,14 persen**.



Proporsi Tamu Hotel Menurut Kelas Hotel Bintang, Juni 2024 (persen)



Juni 2024



Hotel bintang tiga menjadi pilihan utama menginap tamu Indonesia, sebanyak **43,56 persen**. Sementara tamu asing lebih memilih menginap di hotel bintang lima, sebanyak **45,03 persen**.





**BADAN PUSAT STATISTIK
PROVINSI DKI JAKARTA**



**NUSANTARA BARU
INDONESIA MAJU**

PERKEMBANGAN TRANSPORTASI

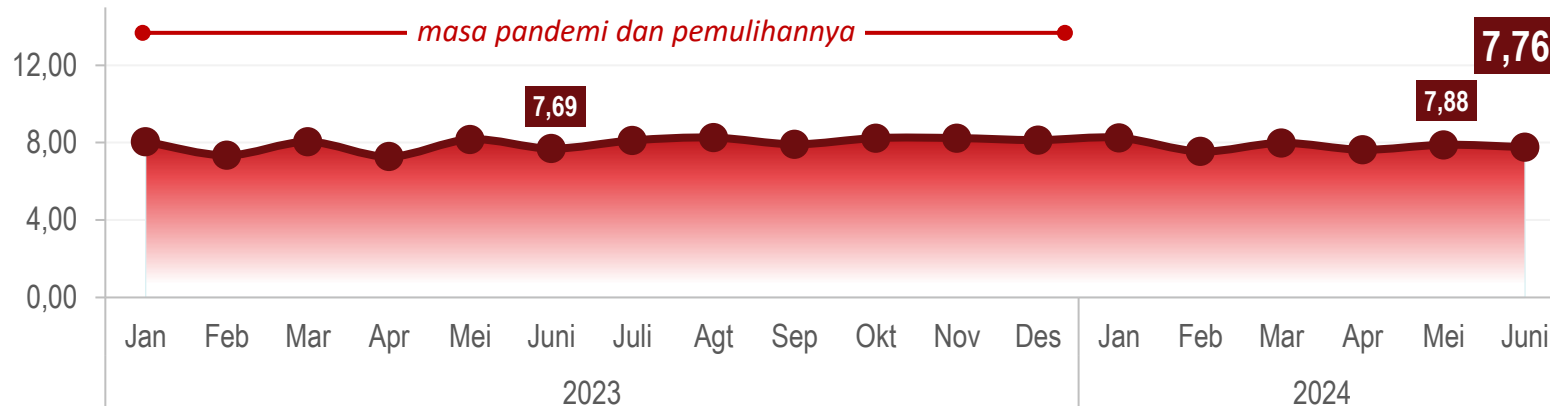
Berita Resmi Statistik No.36/08/31 Th. XXVI, 1 Agustus 2024

PERKEMBANGAN INDIKATOR MODA MRT JAKARTA

Jumlah penumpang MRT Jakarta Meningkat secara Bulanan pada Juni 2024



Perkembangan Jumlah Perjalanan MRT Jakarta, 2023-2024 (Ribu Perjalanan)



Juni 2024

Jumlah Perjalanan MRT Jakarta
7.764 Perjalanan

m-to-m
↓ 1,50%

y-on-y
↑ 0,99%

Secara **kumulatif**, total perjalanan MRT Jakarta Januari-Juni 2024 mencapai **47.029 perjalanan**, **naik 1,07 persen** dibandingkan periode yang sama tahun 2023.



Juni 2024

Jumlah Penumpang MRT Jakarta
3.474.541 Orang

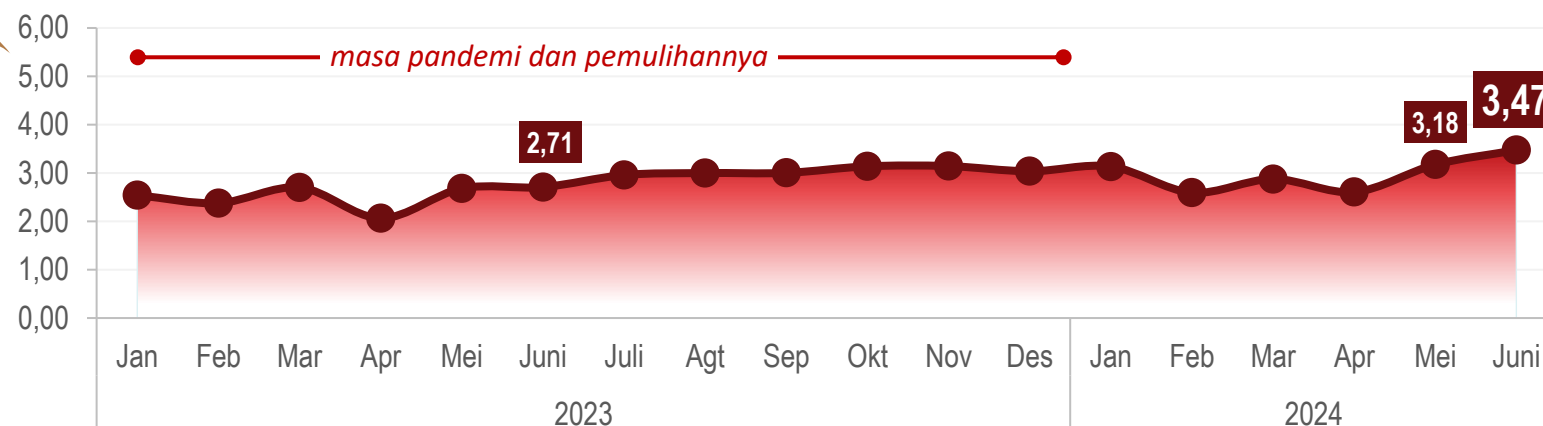
m-to-m
↑ 9,41%

y-on-y
↑ 28,22%

Secara **kumulatif**, jumlah penumpang MRT Jakarta Januari-Juni 2024 mencapai **17,86 juta orang**, **naik 18,49 persen** dibandingkan periode yang sama tahun 2023.



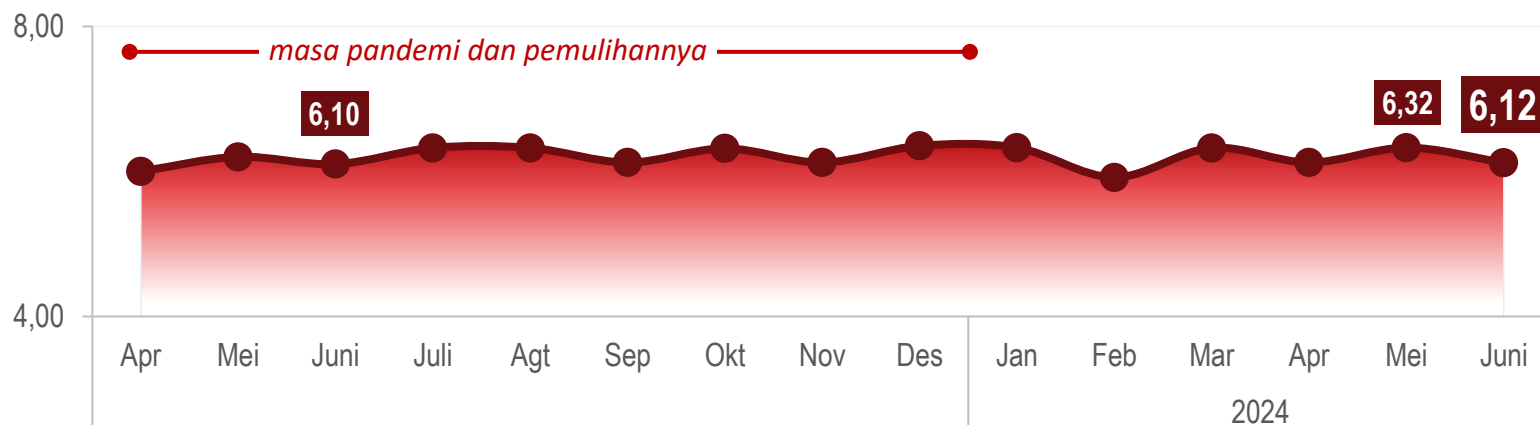
Perkembangan Jumlah Penumpang MRT Jakarta, 2023-2024 (Juta Orang)



PERKEMBANGAN INDIKATOR MODA LRT JAKARTA

Jumlah penumpang LRT Jakarta Meningkat secara Bulanan pada Juni 2024

Perkembangan Jumlah Perjalanan LRT Jakarta, 2023-2024 (Ribu Perjalanan)



Juni 2024

Jumlah Perjalanan LRT Jakarta
6.117 Perjalanan

m-to-m
↓ 3,27%

y-on-y
↑ 0,31%



Secara kumulatif, total perjalanan LRT Jakarta Januari-Juni 2024 mencapai 37.122 perjalanan, naik 1,25 persen dibandingkan periode yang sama tahun 2023.

Juni 2024

Jumlah Penumpang LRT Jakarta
102.707 Orang

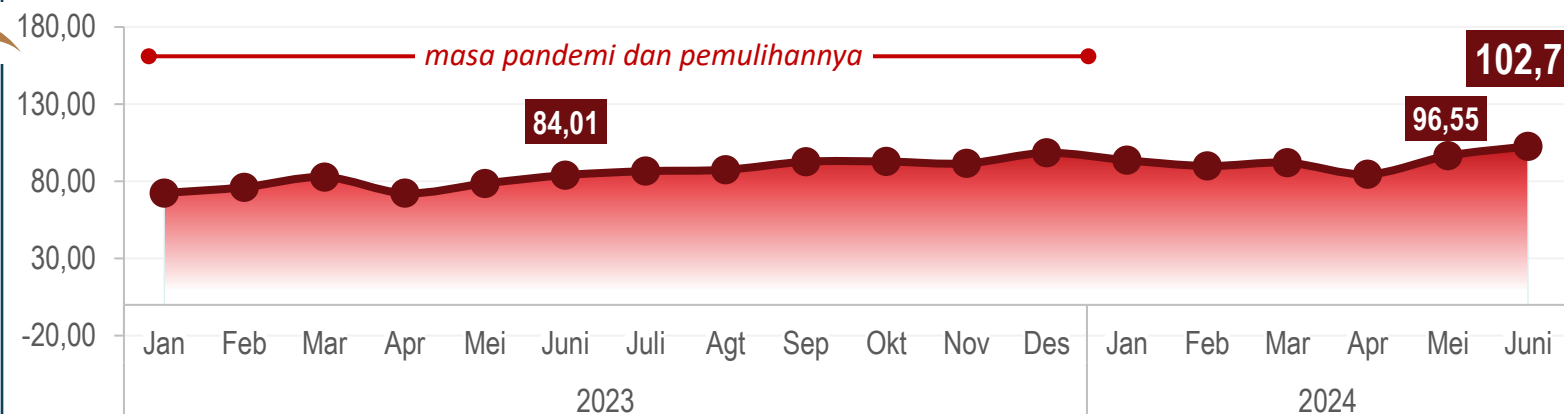
m-to-m
↑ 6,38%

y-on-y
↑ 22,26%



Secara kumulatif, jumlah penumpang LRT Jakarta Januari-Juni 2024 mencapai 559,40 ribu orang, naik 19,96 persen dibandingkan periode yang sama tahun 2023.

Perkembangan Jumlah Penumpang LRT Jakarta, 2023-2024 (Ribu Orang)

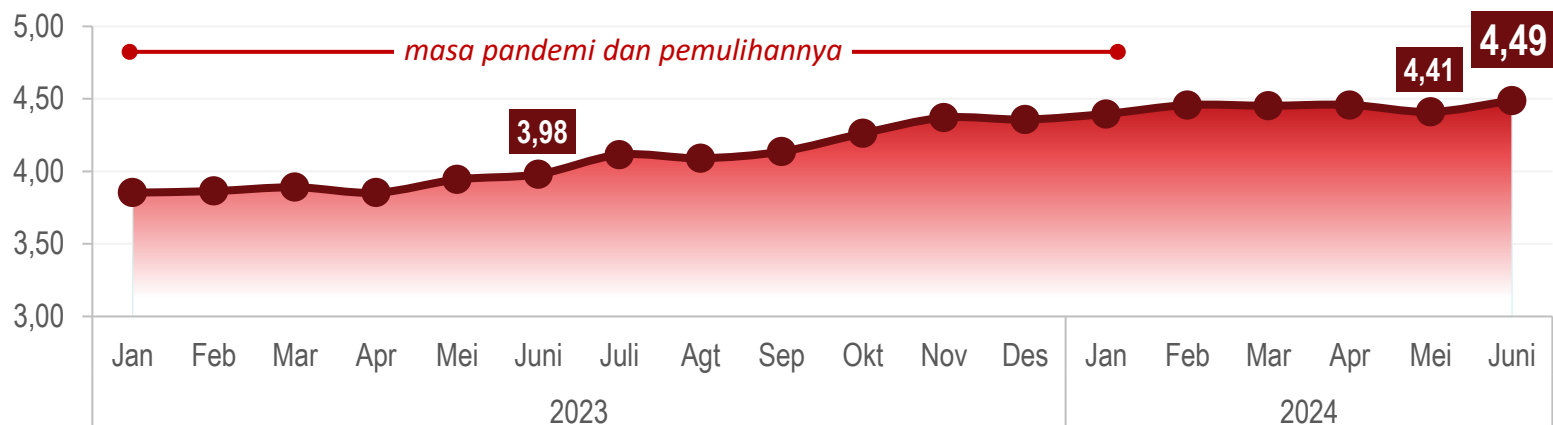


PERKEMBANGAN INDIKATOR MODA TRANSJAKARTA

Jumlah penumpang Transjakarta Menurun secara Bulanan pada Juni 2024



Perkembangan Jumlah Bus Operasional Transjakarta, 2023-2024 (Ribuan Unit)



Juni 2024

Jumlah Bus yang Beroperasi
4.487 Unit

m-to-m

↑ 1,77%

y-on-y

↑ 12,74%



Juni 2024

Jumlah Penumpang Transjakarta
31,62 Juta Orang

m-to-m

↓ 1,26%

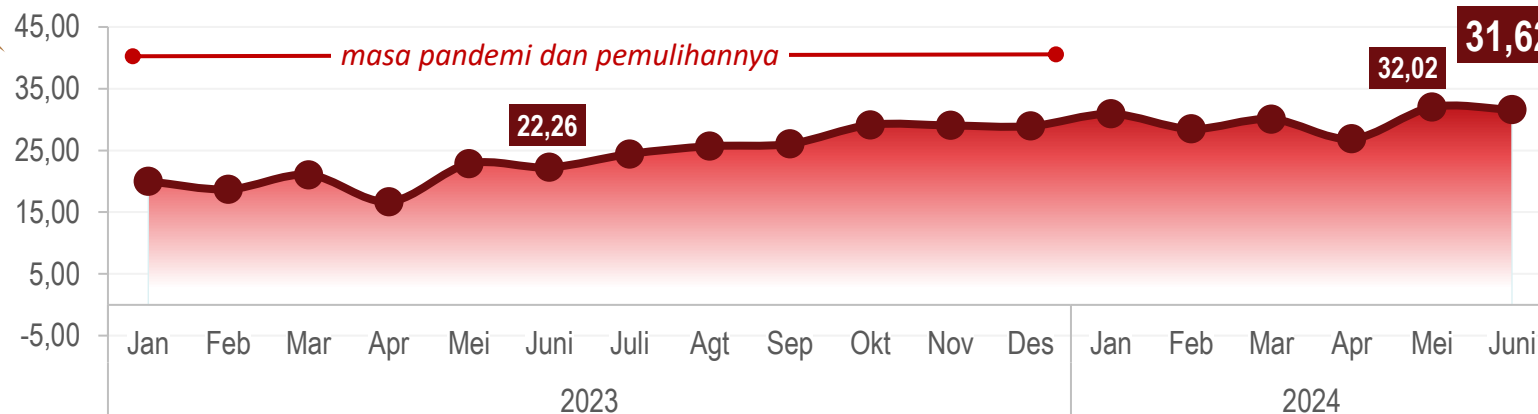
y-on-y

↑ 42,01%



Secara kumulatif, jumlah penumpang Transjakarta Januari-Juni 2024 mencapai 180,07 juta orang, naik 48,14 persen dibandingkan periode yang sama tahun 2023.

Perkembangan Jumlah Penumpang Transjakarta, 2023-2024 (Juta Orang)





**BAHAN TAYANG DAN NASKAH BRS
DAPAT DIUNDUH MELALUI TAUTAN BERIKUT:**

jakarta.bps.go.id/pressrelease.html



**BADAN PUSAT STATISTIK
PROVINSI DKI JAKARTA**

Terima Kasih

<https://jakarta.bps.go.id>

   @bpsdkijakarta

