



**BADAN PUSAT STATISTIK  
PROVINSI BANTEN**

 **LIVE**


# BERITA RESMI STATISTIK

## PRESS RELEASE

7 NOVEMBER 2022



**BPS PROVINSI BANTEN**

 *Jangan lupa di Subscribe, Like, Comment and Share !! -- #rlis #dirumahAja #SahabatData #JawaraData #SP2020 #BersamaBPSmelawancorona —*

# Triwulan 3 2022

## Pertumbuhan Ekonomi (PDRB)

No. 55/11/36/Th.XVI, 7 November 2022

# CATATAN PERISTIWA TRIWULAN 3-2022

## NASIONAL



Beberapa peristiwa penting yang mewarnai dinamika aktivitas perekonomian **nasional dan regional** di triwulan 3-2022:

### 1. Hari Raya Idul Adha 1443 H (9 Juli 2022):

- Pelaksanaan ibadah haji tahun 2022.
- Penjualan dan distribusi Hewan Qurban.
- Peningkatan jumlah jamaah umrah pasca Ibadah Haji 2022. Musim umrah 1444 H dibuka pada 30 Juli 2022.

### 2. Kenaikan harga BBM subsidi dan non subsidi (3 September 2022)

- Diikuti oleh penyaluran Bantuan Langsung Tunai (BLT), Bantuan Subsidi Upah (BSU) dan Bantuan Angkutan Umum (melalui Pemerintah Daerah).



### Kinerja Industri Pengolahan Tetap Tumbuh

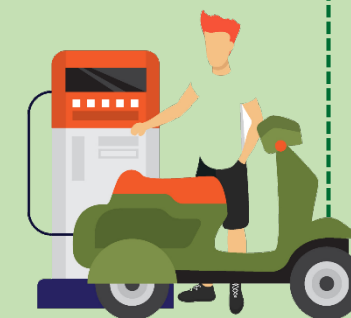
*Prompt Manufacturing Index* Bank Indonesia (**PMI-BI**) secara nasional pada triwulan 3-2022 hingga 53,71%, lebih tinggi dari triwulan 2-2022 hingga 53,61%. Hal ini secara umum mengindikasikan adanya **peningkatan kinerja industri pengolahan** pada triwulan 3-2022.



### Penjualan Kendaraan Bermotor Meningkat

Gabungan Industri Kendaraan Bermotor Indonesia (Gaikindo): **Penjualan eceran mobil baru** secara nasional **meningkat** hingga 18% secara *q-to-q*, dan meningkat hingga 26% secara *y-on-y*.

Asosiasi Industri Sepeda Motor Indonesia (AISI): **Penjualan motor baru** secara nasional **meningkat** hingga 39 % secara *q-to-q* , dan meningkat hingga 4% secara *y-on-y*.



# CATATAN PERISTIWA TRIWULAN 3-2022

## BANTEN

**Inflasi Umum di Banten pada Triwulan 3-2022:**  
Secara *q-to-q* sekitar 1%, dan secara *y-on-y* sekitar 5%

**Realisasi Nilai Ekspor Banten :**  
Secara *q-to-q* **menurun** sekitar 6%, dan  
secara *y-on-y* **meningkat** sekitar 1%.

**Realisasi Nilai Impor Banten :**  
Secara *q-to-q* **meningkat** sekitar 4%, dan  
secara *y-on-y* **meningkat** sekitar 8%.

**Nilai Tukar Pertanian (NTP) Gabungan:**  
Secara *q-to-q* **meningkat** 0,03%, dan secara *y-on-y* meningkat 1,93%.

**Nilai Tukar Usaha Pertanian (NTUP) Gabungan:**  
Secara *q-to-q* **meningkat** 0,11%, dan secara *y-on-y* meningkat 3,38%.



CATATAN  
PERISTIWA  
TRIWULAN  
3-2022

BANTEN

**Volume penyaluran gas kota di wilayah Banten:**

- Secara *q-to-q* meningkat sekitar 6%
- Secara *y-on-y* meningkat sekitar 3%

**Volume listrik terjual di wilayah Banten:**

- Secara *q-to-q* meningkat sekitar 4%
- Secara *y-on-y* meningkat sekitar 13%

**Volume penjualan BBM pada sejumlah SPBU di Banten:**

- Secara *q-to-q* meningkat sekitar 7%
- Secara *y-on-y* meningkat sekitar 15%

**Volume pengadaan semen di wilayah Banten:**


- Secara *q-to-q* meningkat sekitar 35%
- Secara *y-on-y* meningkat sekitar 7%



CATATAN  
PERISTIWA  
TRIWULAN  
3-2022

BANTEN

5

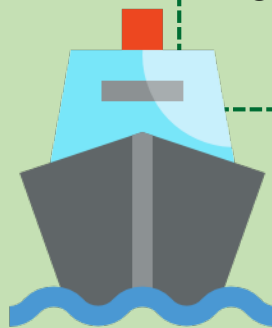


Jumlah penumpang angkutan udara  
(domestik dan internasional)  
dari Bandara Soekarno-Hatta:

- Secara *q-to-q* meningkat hingga 5 %
- Secara *y-on-y* meningkat hingga 326 %

Jumlah penumpang angkutan  
penyeberangan (ASDP):

- Secara *q-to-q* **menurun** sekitar 18%
- Secara *y-on-y* meningkat sekitar 46%



Volume lalu lintas kendaraan pada  
ruas-ruas jalan tol di Banten:

- Secara *q-to-q* meningkat sekitar 5%
- Secara *y-on-y* meningkat sekitar 16%



Jumlah penumpang kereta api:

- Secara *q-to-q* meningkat sekitar 13%
- Secara *y-on-y* meningkat hingga 230%



Tingkat Penghunian Kamar (TPK) hotel berbintang di Banten: Secara *q-to-q* dan *y-on-y* mengalami peningkatan.

#### Realisasi Belanja Pegawai

- Dari total APBD se-Banten:  
Secara *q-to-q* **menurun** hingga 1%, dan secara *y-on-y* **meningkat** hingga 19%.
- Dari total APBN di Banten:  
Secara *q-to-q* **menurun** hingga 7,33%, dan secara *y-on-y* **meningkat** hingga 7%.

#### Realisasi Belanja Modal

- Dari total APBD se-Banten:  
Secara *q-to-q* **meningkat** hingga 85%, dan secara *y-on-y* **meningkat** hingga 25%.
- Dari total APBN di Banten:  
Secara *q-to-q* **menurun** hingga 62%, dan secara *y-on-y* **meningkat** hingga 59%.


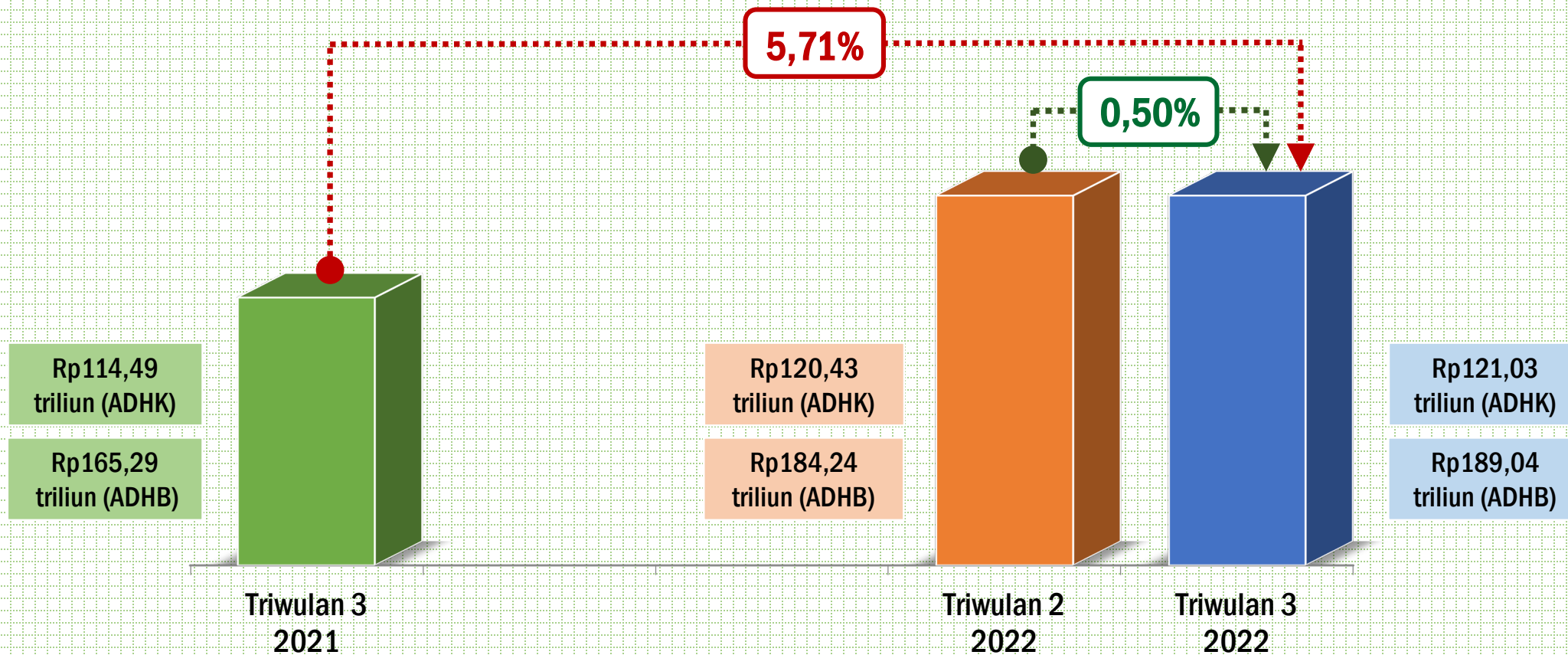
Catatan: Berdasarkan data APBD dan APBN pada kondisi Oktober 2022.







# EKONOMI BANTEN **TRIWULAN 3-2022** : TUMBUH 5,71% (*y-on-y*)



Secara kumulatif, ekonomi Banten triwulan 3-2022 dibandingkan dengan triwulan 3-2021 tumbuh sebesar **5,47 % (c-to-c)**.



1

**PERTUMBUHAN  
EKONOMI BANTEN  
TRIWULAN 3-2022  
DIBANDINGKAN DENGAN  
TRIWULAN 2-2022**

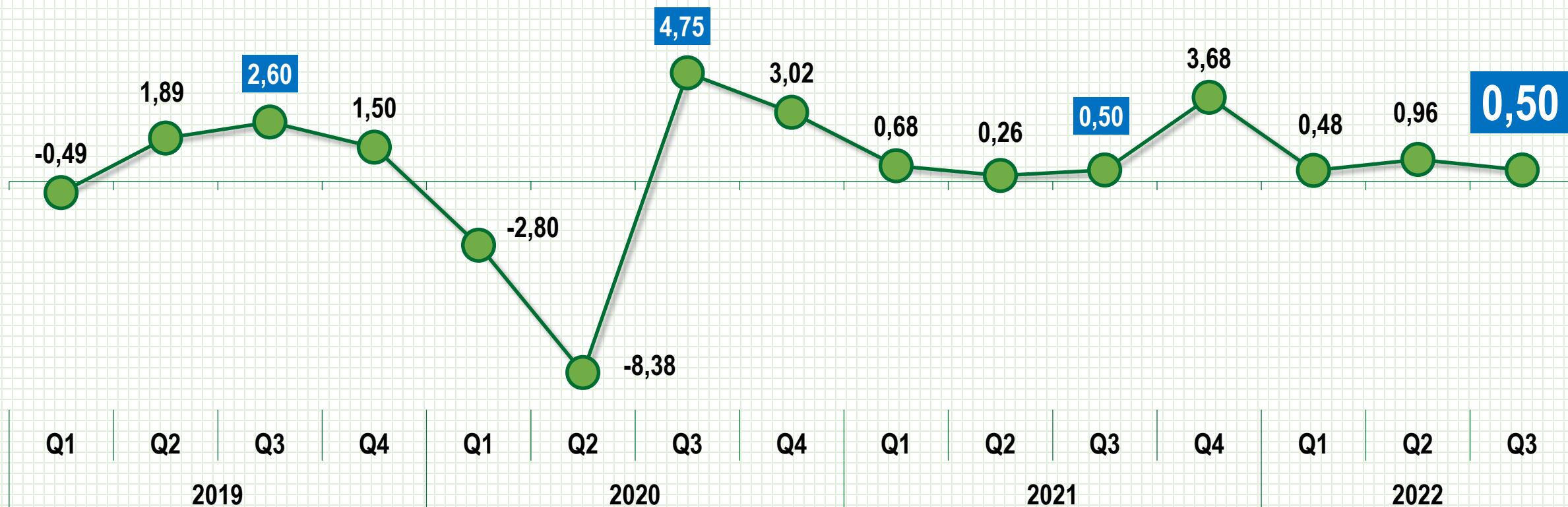
*(q-to-q)*



# PERTUMBUHAN EKONOMI BANTEN

## TRIWULAN 3-2022 (*q-to-q*)

**0,50%**



Dibandingkan Triwulan 2-2022, ekonomi Banten pada Triwulan 3-2022 tumbuh sebesar **0,50% (*q-to-q*)**.



# 2

## PERTUMBUHAN EKONOMI BANTEN TRIWULAN 3-2022 DIBANDINGKAN DENGAN TRIWULAN 3-2021

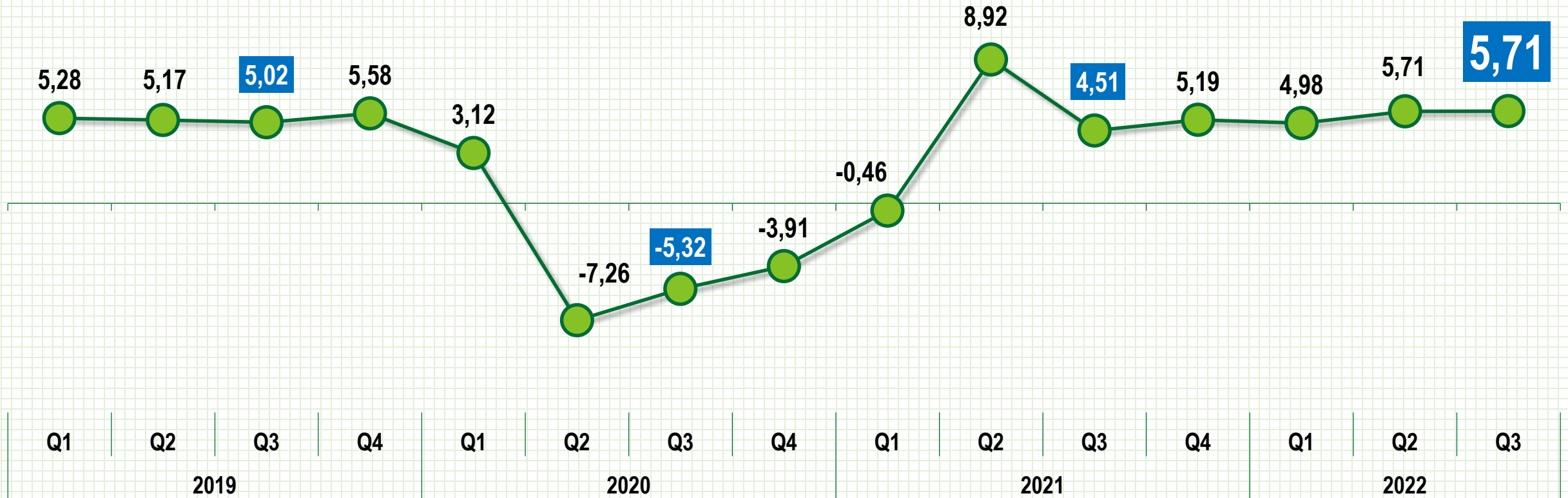
*(y-on-y)*



# PERTUMBUHAN EKONOMI BANTEN

## TRIWULAN 3-2022 *(y-on-y)*

**5,71%**



Dibandingkan Triwulan 3-2021, ekonomi Banten pada Triwulan 3-2022 tumbuh sebesar **5,71%** *(y-on-y)*.



# 3

## PERTUMBUHAN EKONOMI BANTEN TRIWULAN 3-2022 DIBANDINGKAN DENGAN TRIWULAN 3-2021

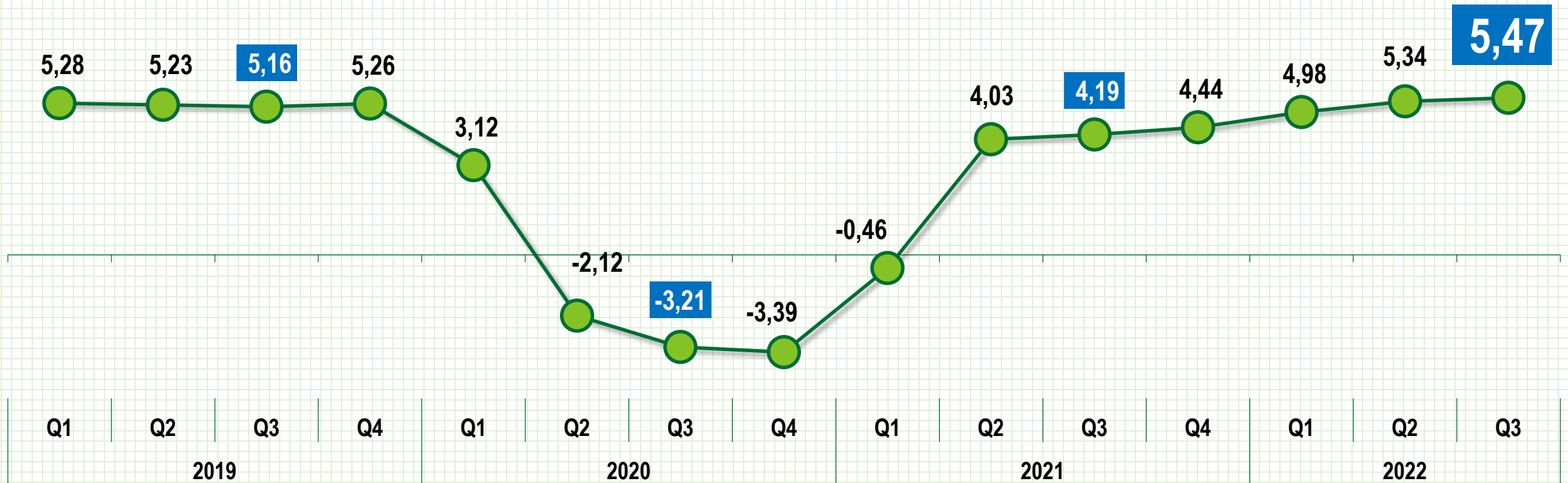
*(c-to-c)*



# PERTUMBUHAN EKONOMI BANTEN

## TRIWULAN 3-2022 (c-to-c)

**5,47%**



Secara kumulatif, ekonomi Banten triwulan 3-2022 dibandingkan dengan triwulan 3-2021 tumbuh sebesar **5,47 % (c-to-c)**.



## PDRB MENURUT LAPANGAN USAHA (*y-on-y*)

**Struktur dan Pertumbuhan PDRB**

**Sumber Pertumbuhan PDRB**







# STRUKTUR DAN PERTUMBUHAN PDRB MENURUT LAPANGAN USAHA

## TRIWULAN 3-2022

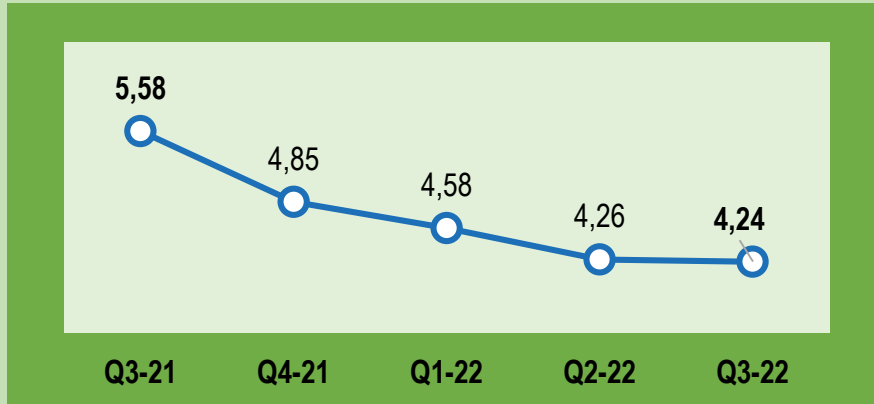
### STRUKTUR PDRB (persen)

### PERTUMBUHAN (*y-on-y*, persen)

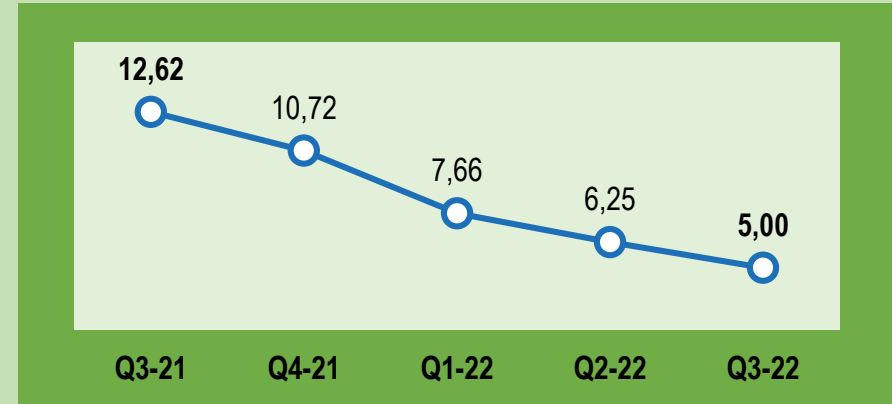
30,26	Industri Pengolahan	4,24
12,43	Konstruksi	5,00
12,43	Perdagangan Besar dan Eceran; ...	3,67
10,07	Transportasi dan Pergudangan	43,31
8,01	Real Estat	4,84
5,82	Pertanian, Kehutanan, dan Perikanan	3,52
3,73	Informasi dan Komunikasi	5,21
3,31	Jasa Keuangan dan Asuransi	2,49
3,25	Jasa Pendidikan	-1,66
2,32	Penyediaan Akomodasi dan ...	10,91
1,97	Administrasi Pemerintahan, ...	1,37
1,78	Pengadaan Listrik dan Gas	6,55
1,58	Jasa lainnya	4,34
1,41	Jasa Kesehatan dan Kegiatan Sosial	1,82
1,04	Jasa Perusahaan	3,94
0,50	Pertambangan dan Penggalian	-25,91
0,08	Pengadaan Air, Pengelolaan Sampah, ...	3,65



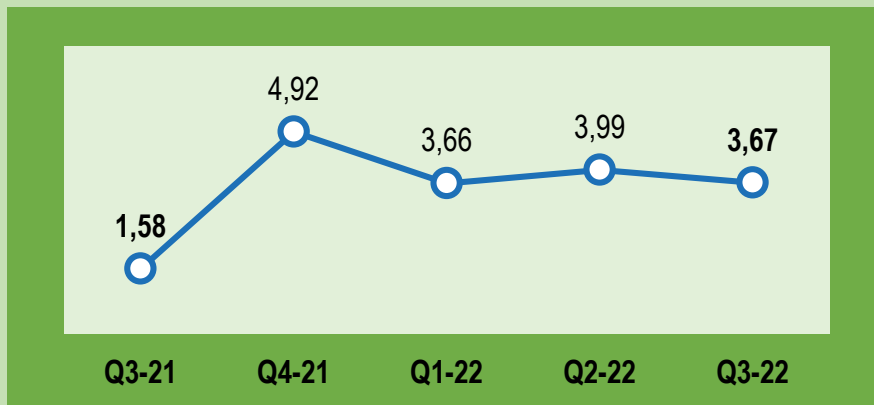
# PERTUMBUHAN EKONOMI **TRIWULAN 3-2021 s.d. 3-2022** MENURUT LAPANGAN USAHA (*y-on-y*, persen) <sup>[1]</sup> ( 82,75% PDRB TRIWULAN 3-2022 BERASAL 7 KATEGORI UTAMA PADA PDRB PROVINSI BANTEN )



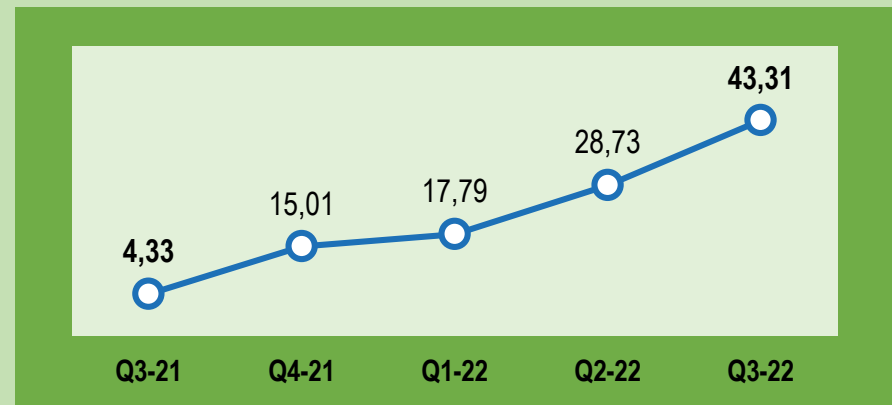
**Industri Pengolahan**  
(Kontribusi = 30,26%)



**Konstruksi**  
(Kontribusi = 12,43%)



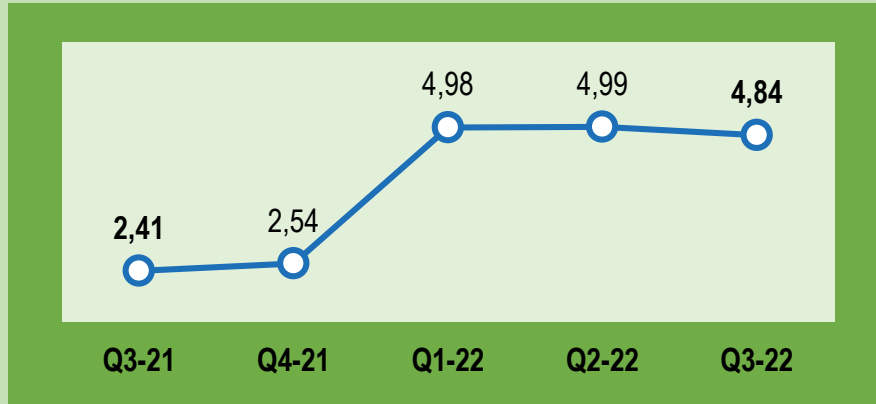
**Perdagangan**  
(Kontribusi = 12,43%)



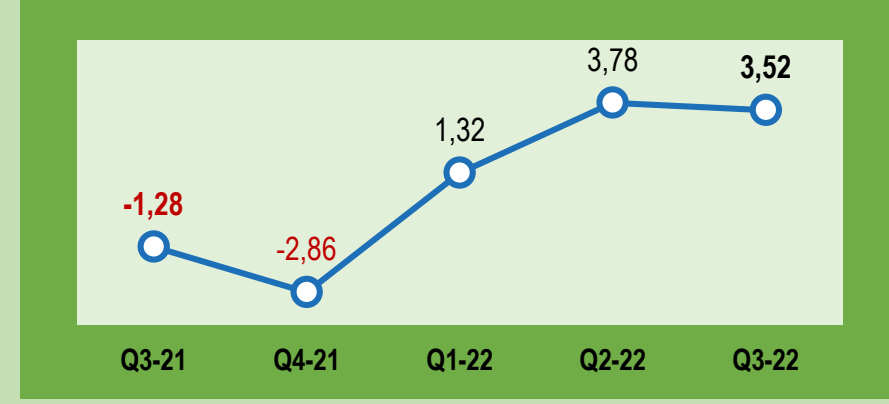
**Transportasi dan Pergudangan**  
(Kontribusi = 10,07%)



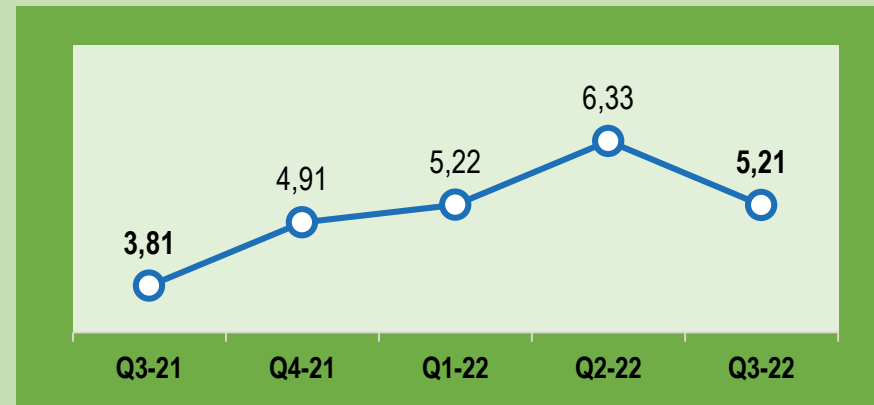
# PERTUMBUHAN EKONOMI **TRIWULAN 3-2021 s.d. 3-2022** MENURUT LAPANGAN USAHA (*y-on-y*, persen) [2] (7 KATEGORI UTAMA PADA PDRB PROVINSI BANTEN)



**Real Estat**  
(Kontribusi = 8,01%)



**Pertanian, Kehutanan, dan Perikanan**  
(Kontribusi = 5,82%)

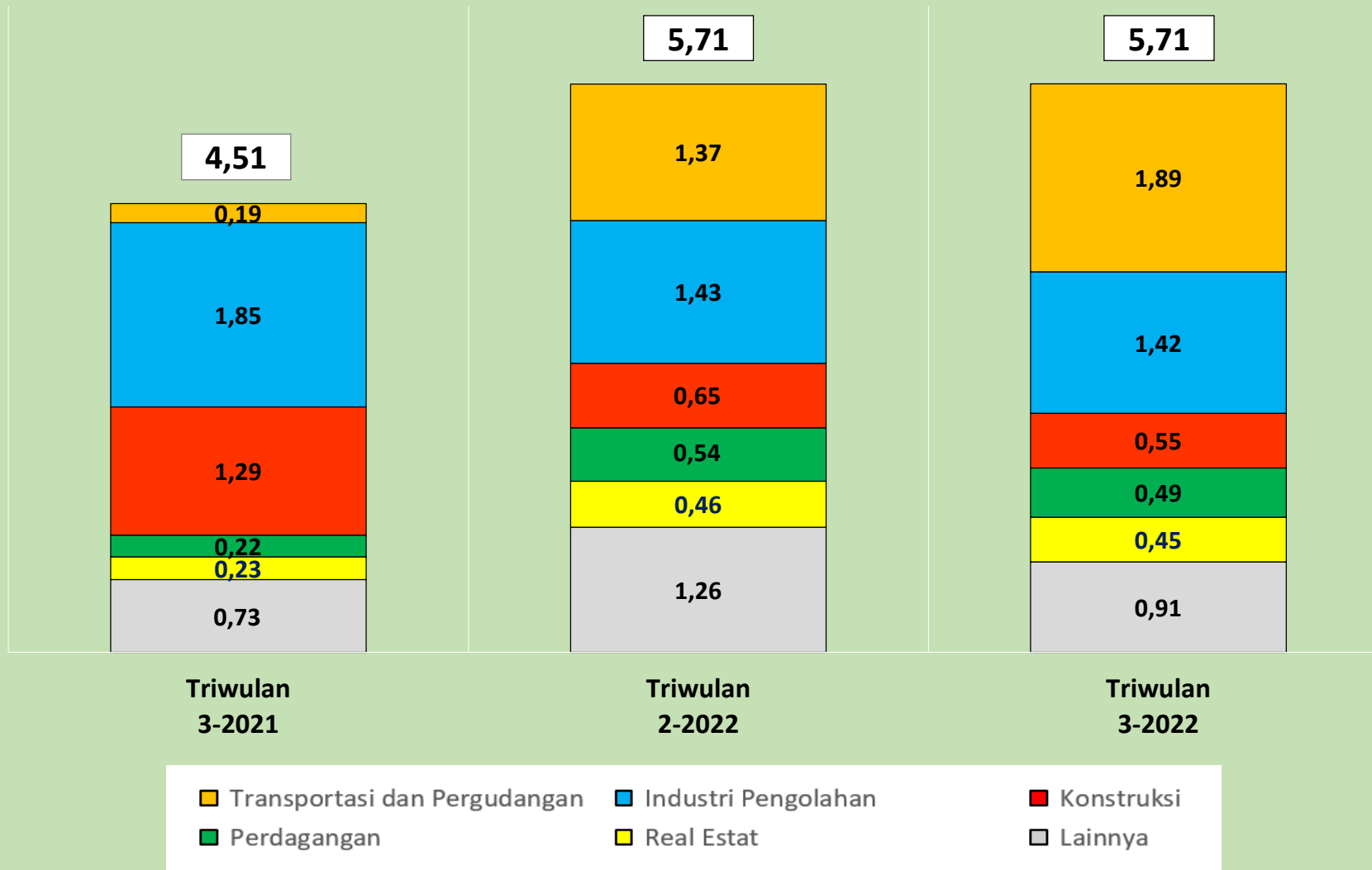


**Informasi dan Komunikasi**  
(Kontribusi = 3,73%)



# SUMBER PERTUMBUHAN PDRB MENURUT LAPANGAN USAHA

## TRIWULAN 3-2022 (*y-on-y*, persen)



Pada Triwulan 3-2022, **Transportasi dan Pergudangan** menjadi sumber pertumbuhan tertinggi secara *y-on-y* yakni sebesar **1,89%**



## PDRB MENURUT PENGELUARAN (*y-on-y*)

**Struktur dan Pertumbuhan PDRB**

**Sumber Pertumbuhan PDRB**






# STRUKTUR DAN PERTUMBUHAN PDRB MENURUT PENGELUARAN

## TRIWULAN 3-2022

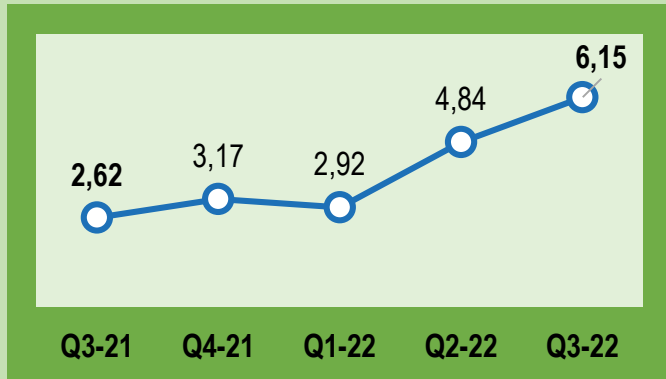
### STRUKTUR PDRB (persen)

### PERTUMBUHAN (*y-on-y*, persen)

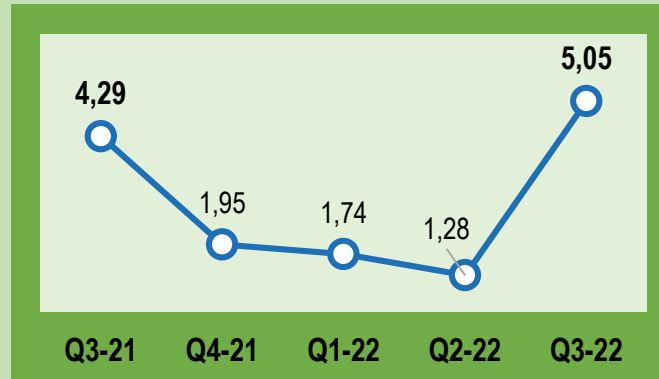




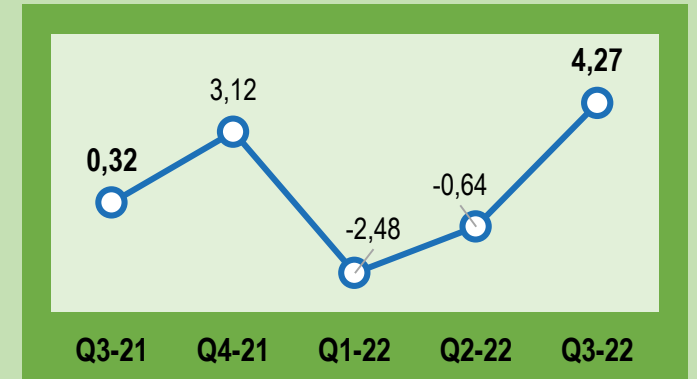
# PERTUMBUHAN EKONOMI **TRIWULAN 3-2021 s.d. TRIWULAN 3-2022** MENURUT PENGELUARAN (*y-on-y*, persen) ( 53,76% PDRB TRIWULAN 3-2022 BERASAL DARI KONSUMSI RUMAH TANGGA )



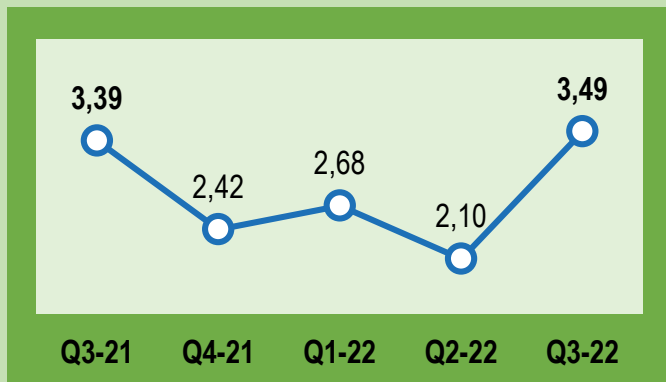
**Pengeluaran Konsumsi Rumah Tangga**  
Kontribusi = 53,76%



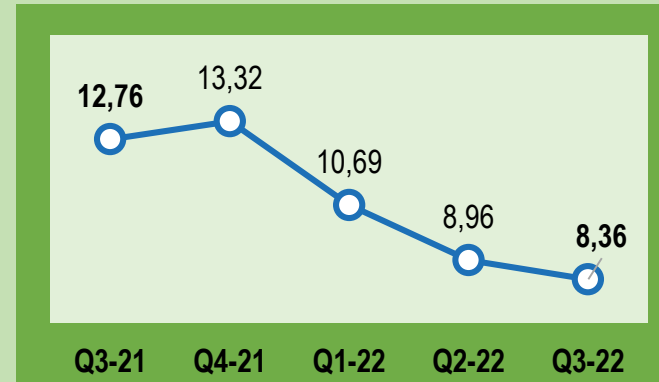
**Pengeluaran Konsumsi LNPRT**  
Kontribusi = 0,44%



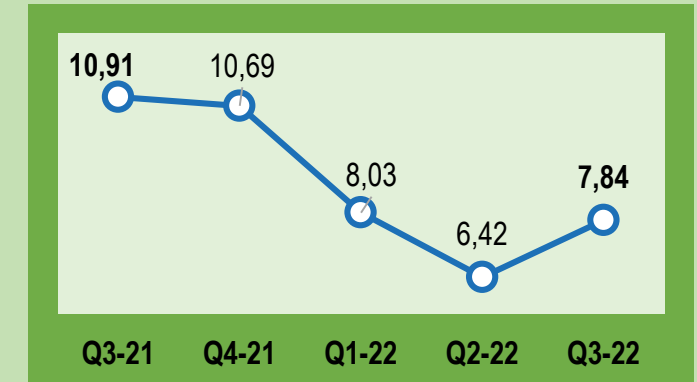
**Pengeluaran Konsumsi Pemerintah**  
Kontribusi = 4,11%



**Pembentukan Modal Tetap Bruto**  
Kontribusi = 33,67%



**Ekspor**  
Kontribusi = 75,71%

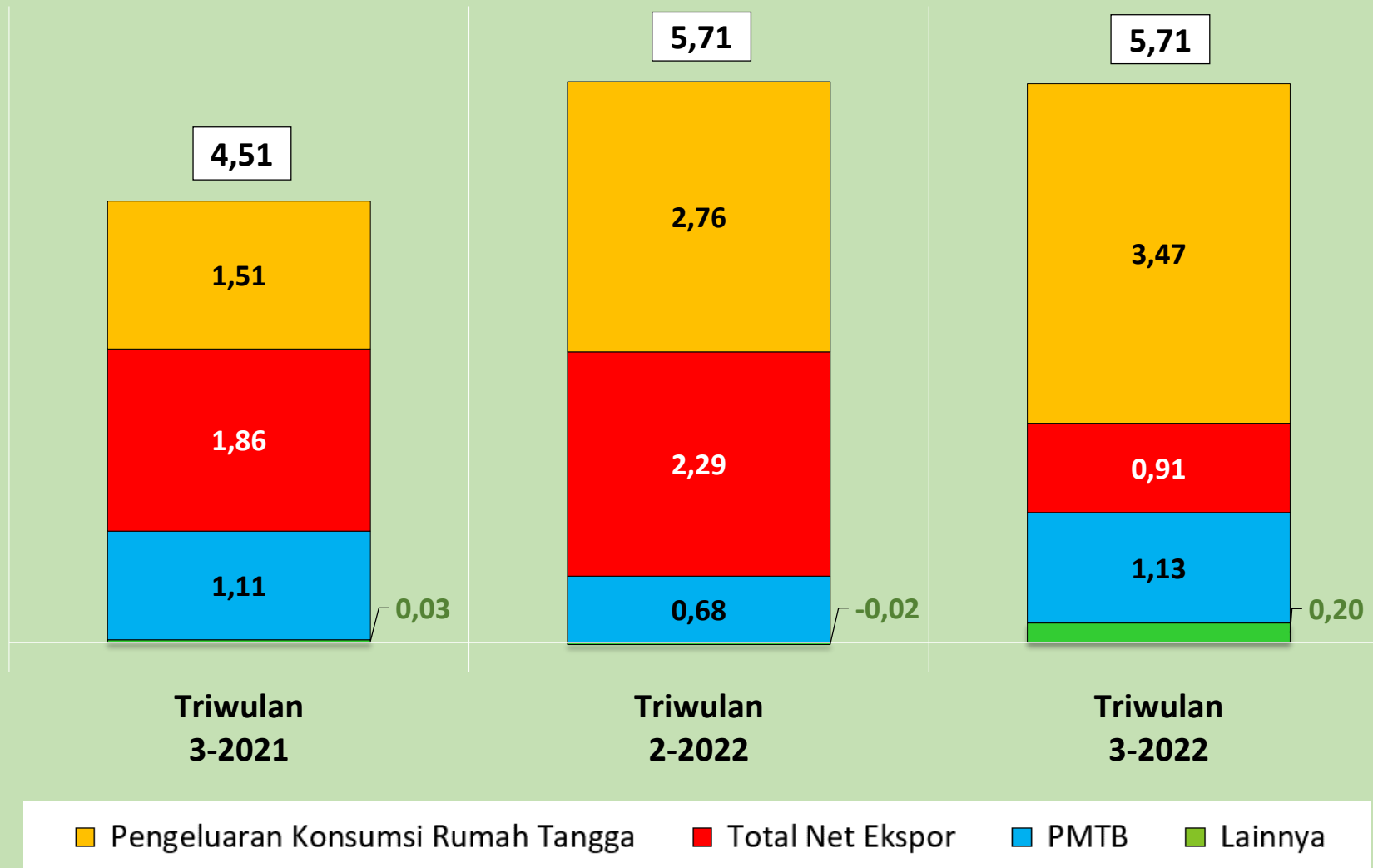


**Impor**  
Kontribusi = 67,69%



# SUMBER PERTUMBUHAN PDRB MENURUT PENGELUARAN

## TRIWULAN 3-2022 (*y-on-y*, persen)



Pada Triwulan 3-2022,  
**Konsumsi Rumah Tangga**  
menjadi sumber  
pertumbuhan tertinggi  
secara *y-on-y*  
yakni sebesar

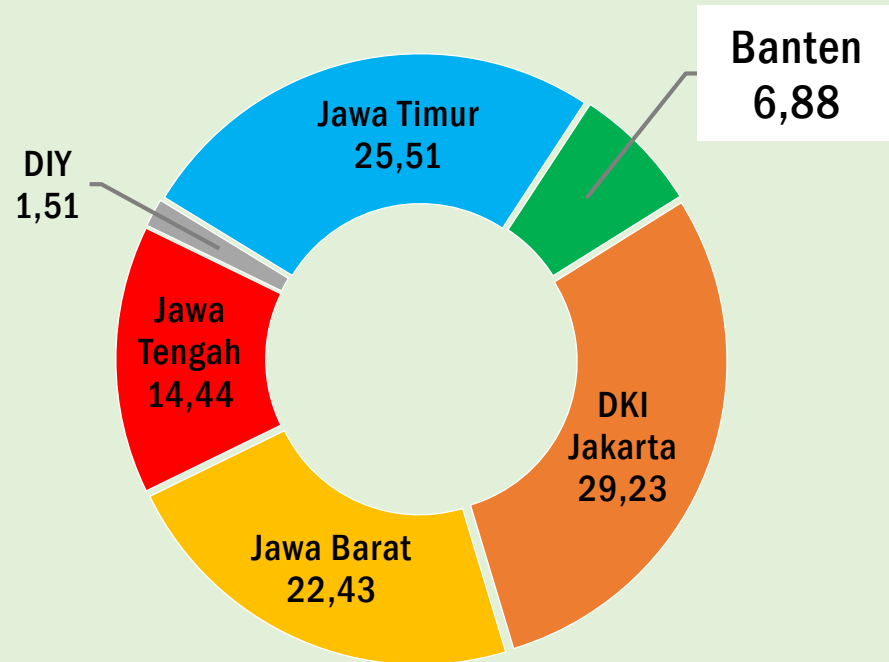
**3,47%**





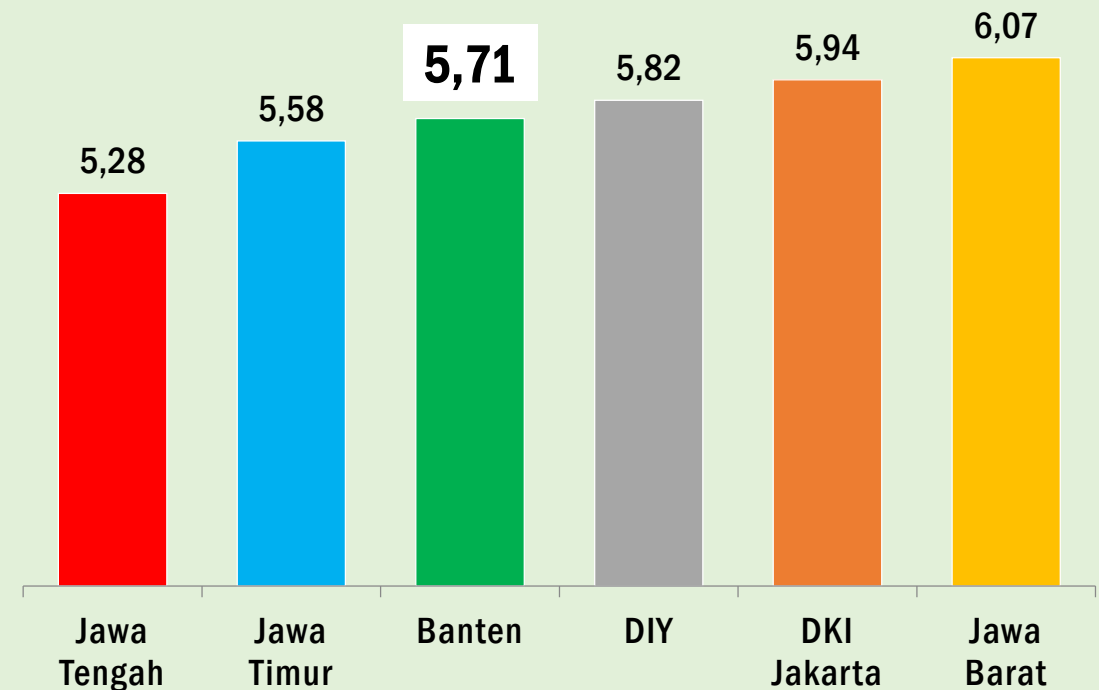
# LAJU PERTUMBUHAN DAN DISTRIBUSI PDRB TRIWULAN 3-2022 MENURUT PROVINSI SE-PULAU JAWA

Distribusi PDRB Menurut Provinsi  
se-Pulau Jawa Triwulan 3-2022 (persen)



Banten (Triwulan 3-2021) = 6,71  
Banten (Triwulan 2-2022) = 6,87

Laju Pertumbuhan PDRB Menurut Provinsi  
se-Pulau Jawa Triwulan 3-2022 (*y-on-y*, persen)



Pulau Jawa = 5,76



**ST 2023**  
SENSUS PERTANIAN



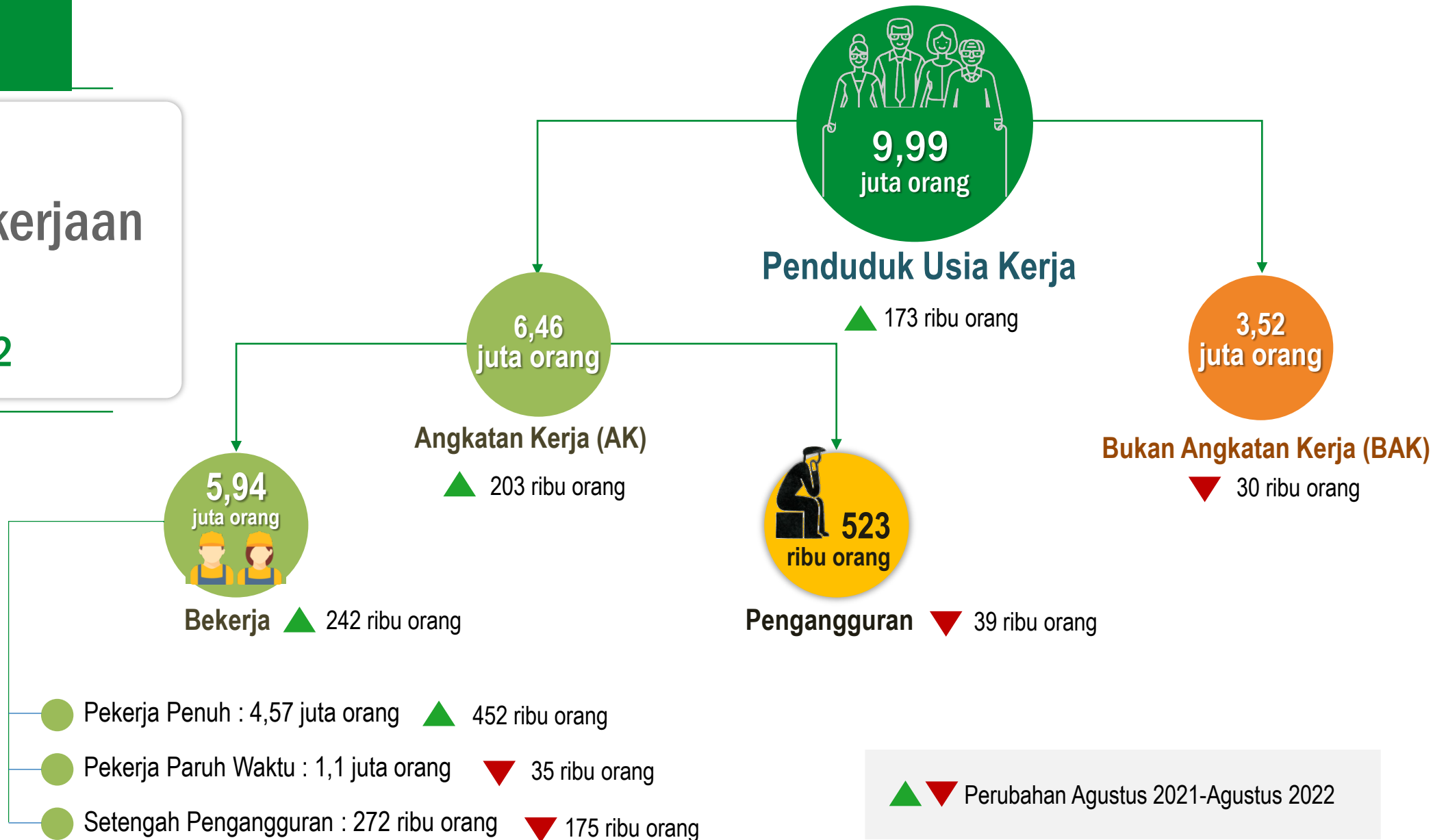
# **KEADAAN KETENAGAKERJAAN BANTEN**

**AGUSTUS 2022**

No. 56/11/36/Th.XVI, 7 November 2022

# Struktur Ketenagakerjaan Banten, Agustus 2022

“Perbaikan ekonomi ditandai oleh meningkatnya jumlah pekerja penuh”

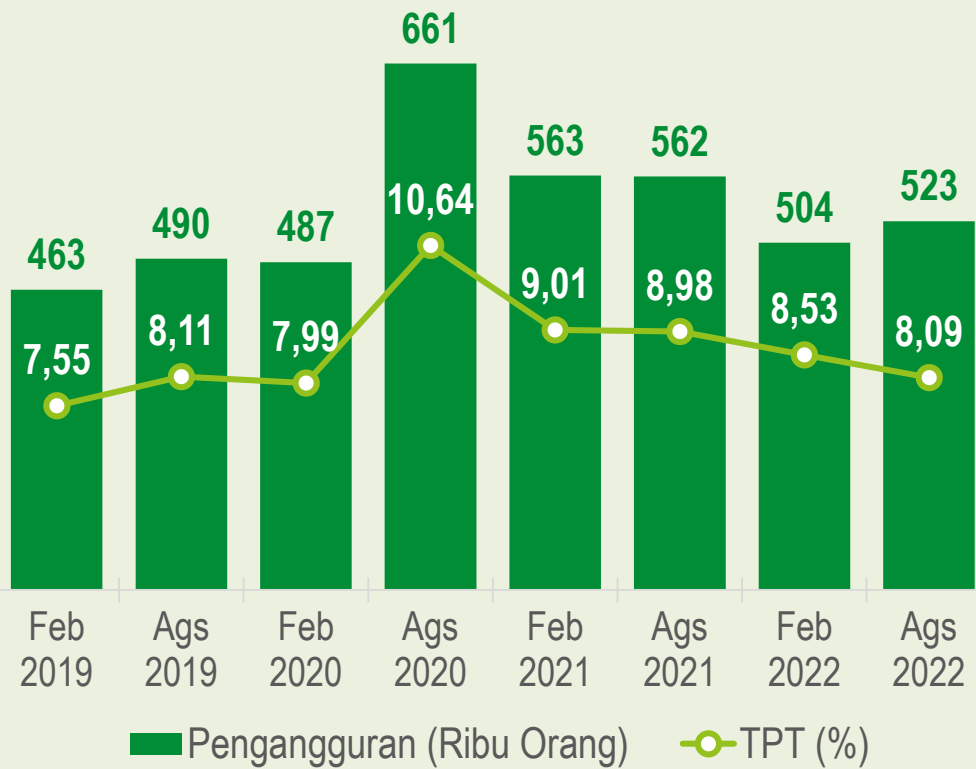


Ket:

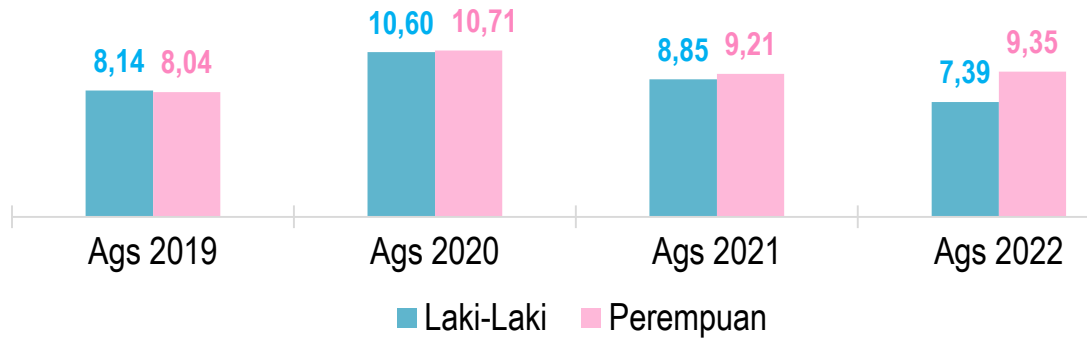
- ✓ Pekerja Paruh Waktu adalah mereka yang bekerja kurang dari 35 jam seminggu, tetapi tidak mencari pekerjaan atau tidak bersedia menerima pekerjaan lain
- ✓ Setengah Penganggur adalah mereka yang bekerja kurang dari 35 jam seminggu, dan masih mencari atau menerima pekerjaan tambahan

# Perkembangan Tingkat Pengangguran di Banten

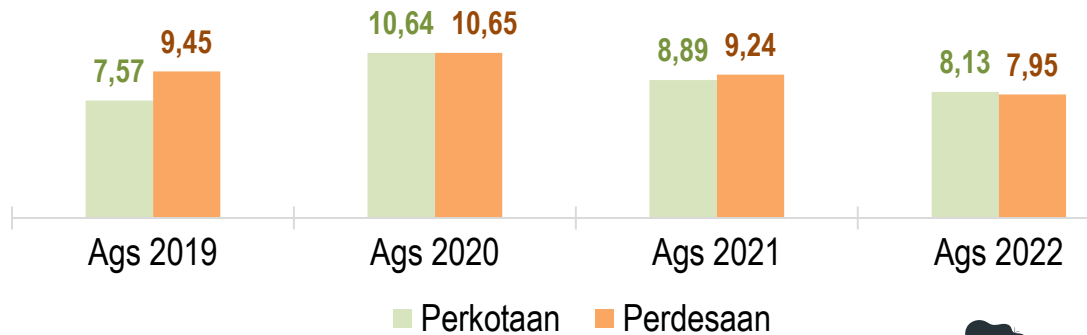
Jumlah dan Tingkat Pengangguran  
Februari 2019 – Agustus 2022




TPT Menurut Jenis Kelamin (%), Agustus 2019-2022



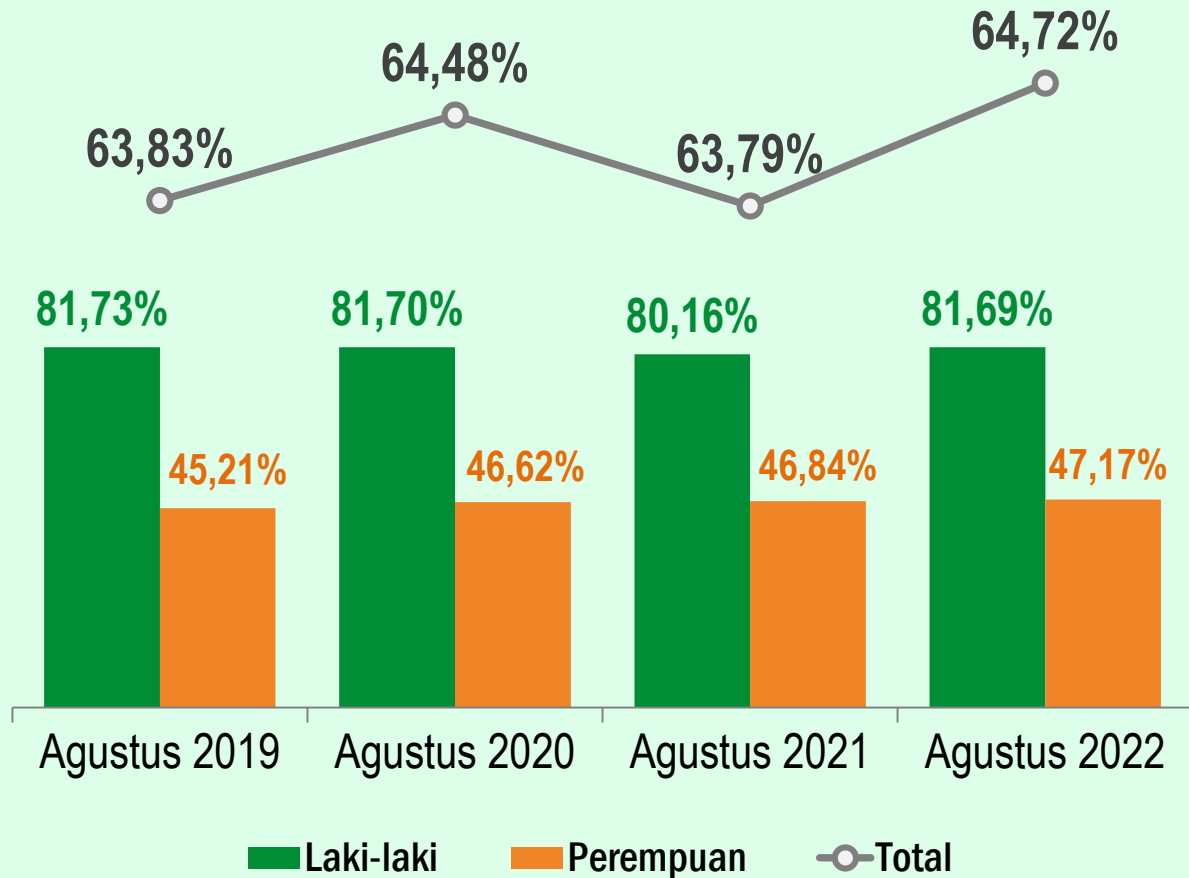
TPT Menurut Wilayah (%), Agustus 2019-2022



“TPT Provinsi Banten Agustus 2022 turun 0,89 persen poin dibanding kondisi Agustus 2021”



# Tingkat Partisipasi Angkatan Kerja (TPAK) Menurut Jenis Kelamin, Agustus 2019 – Agustus 2022

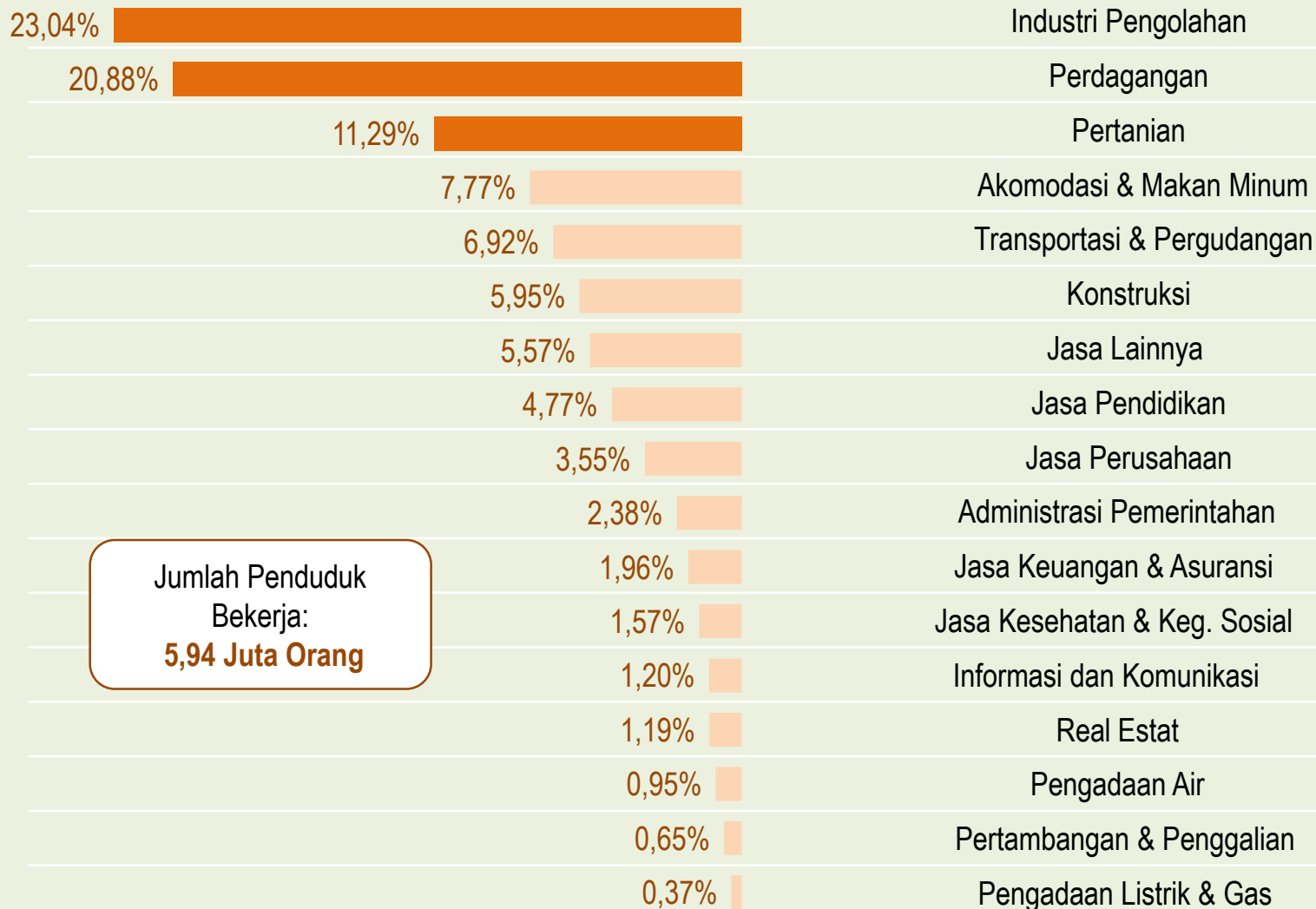


Agustus 2022 Terhadap Agustus 2021:  
Baik TPAK Laki-laki Maupun Perempuan  
Mengalami Kenaikan



# Penyerapan Tenaga Kerja Menurut Lapangan Pekerjaan, Agustus 2022 (y-on-y)

## Distribusi Penduduk Bekerja (%)



Jumlah Penduduk Bekerja:  
**5,94 Juta Orang**

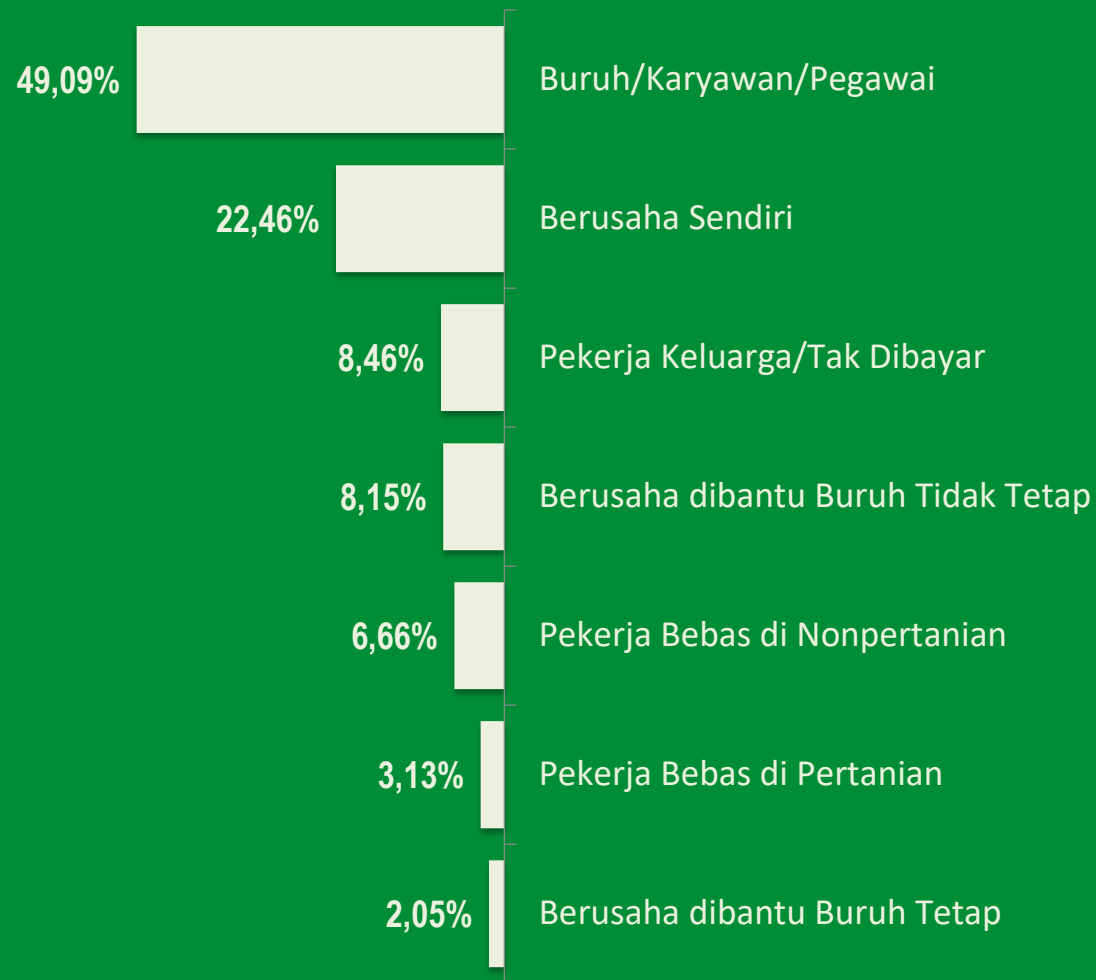


Selama Agustus 2021 – Agustus 2022, **terjadi perubahan lapangan usaha penyerap tenaga kerja tertinggi dari sektor perdagangan menjadi sektor industri.** Pada Agustus 2022, sektor industri menyerap sebanyak **1,37 juta** orang, sementara sektor perdagangan dan pertanian masing-masing menyerap 1,24 juta dan 671 ribu tenaga kerja. Sektor pengadaan listrik menyerap tenaga kerja paling rendah (22 ribu orang)

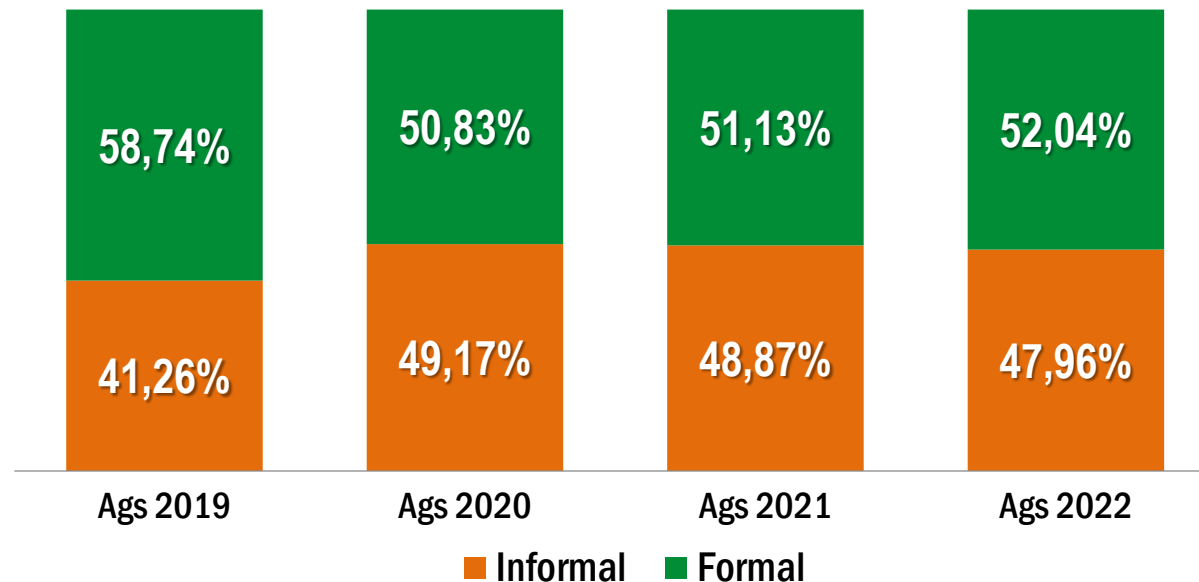


# Status Pekerjaan Utama Agustus 2022

Jumlah Penduduk Bekerja: **5,94 Juta Orang**



## Persentase Pekerja Formal dan Informal, Agustus 2019–Agustus 2022



### Agustus 2022 Terhadap Agustus 2021:

Penduduk bekerja pada kegiatan formal mengalami peningkatan dibanding Agustus 2021 sebesar 0,91 persen poin.

*Keterangan:*

- *Formal: Berusaha dibantu buruh tetap dan Buruh/karyawan/pegawai*
- *Informal: Berusaha sendiri, Berusaha dibantu buruh tidak tetap, Pekerja bebas dan Pekerja keluarga/tak dibayar*

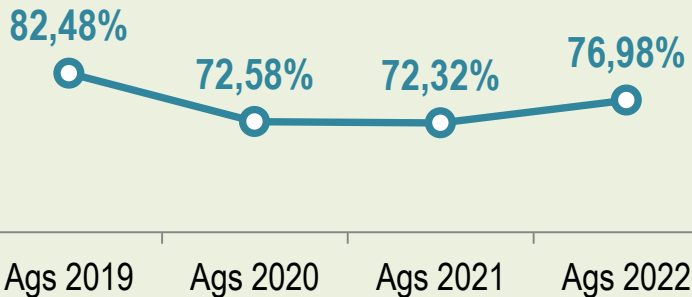


# Jam Kerja Penduduk Bekerja Agustus 2022

Sebagian besar penduduk bekerja, yaitu sekitar 4,57 juta orang (76,98%) , merupakan **pekerja penuh** (jam kerja minimal 35 jam per minggu)

## Tren Pekerja Penuh, 2019-2022

Pekerja penuh memperlihatkan tren meningkat

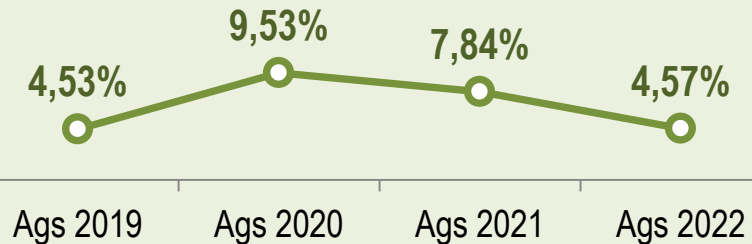


≥35\*) Jam  
4,57 juta orang  
(76,98%)

1-34 Jam  
1,37 juta orang  
(23,02%)

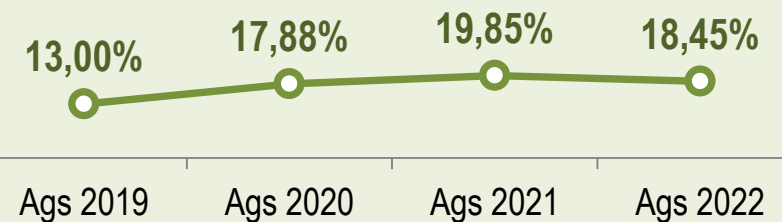
## Tingkat Setengah Pengangguran (TSP)

Penduduk yang bekerja di bawah jam kerja normal (kurang dari 35 jam per minggu) dan masih mencari pekerjaan atau masih bersedia menerima pekerjaan lain



## Tingkat Pekerja Paruh Waktu

Penduduk yang bekerja di bawah jam kerja normal (kurang dari 35 jam per minggu), tetapi tidak mencari pekerjaan atau tidak bersedia menerima pekerjaan lain

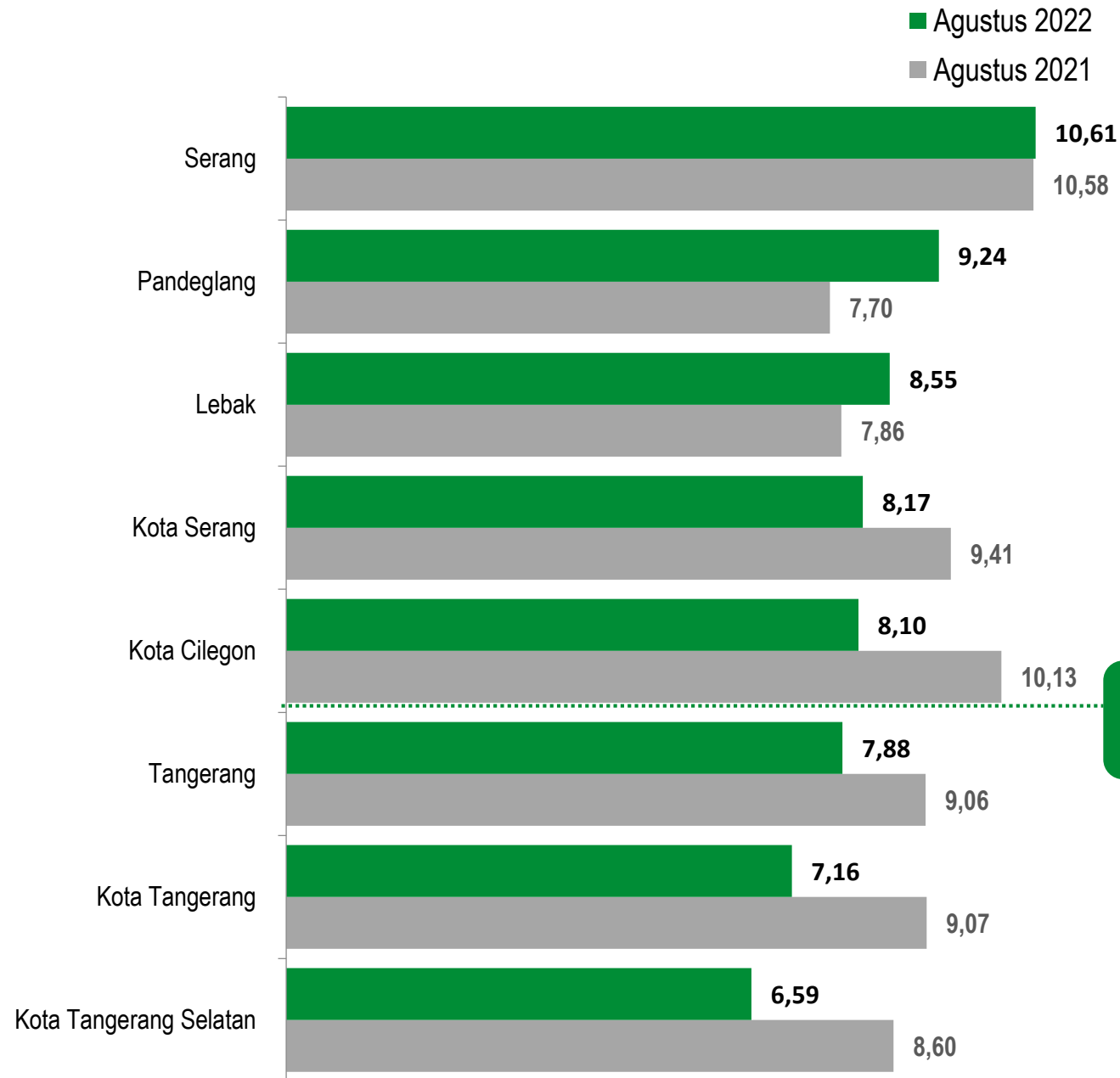


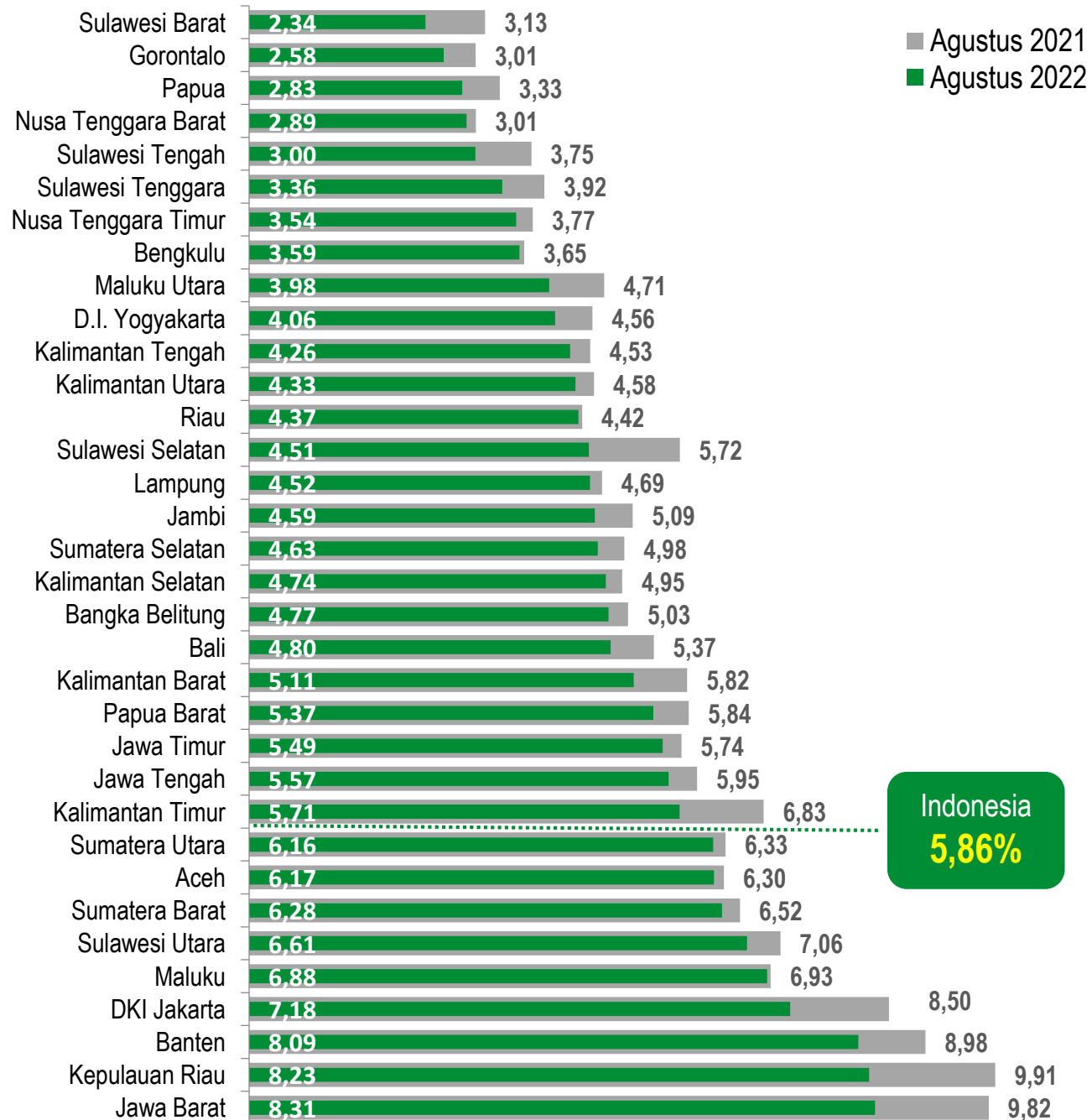
\*) Termasuk sementara tidak bekerja



## Tingkat Pengangguran Terbuka (TPT) menurut Kabupaten/Kota di Banten Agustus 2022

- TPT tertinggi tercatat di Kabupaten Serang sebesar 10,61 persen
- TPT terendah di Kota Tangsel sebesar 6,59 persen





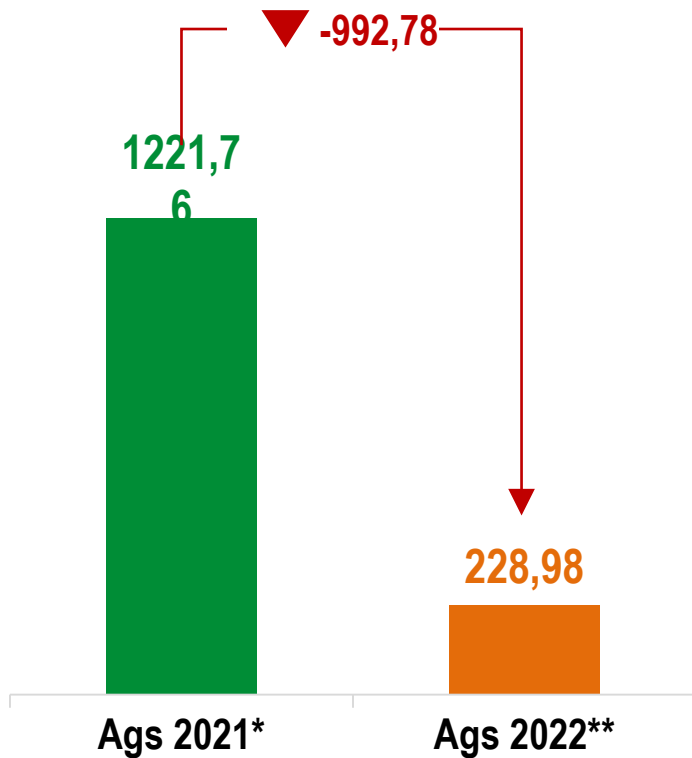
## Tingkat Pengangguran Terbuka (TPT) menurut Provinsi Agustus 2022

- TPT **menurun** pada seluruh provinsi di Indonesia
- TPT Provinsi Banten menempati urutan **ke-tiga tertinggi nasional**
- TPT tertinggi tercatat di Provinsi **Jawa Barat** sebesar **8,31 persen**
- TPT terendah di Provinsi **Sulawesi Barat** sebesar **2,34 persen**



# Dampak COVID-19 Terhadap Penduduk Usia Kerja, Agustus 2021 & Agustus 2022

## Penduduk Usia Kerja yang Terdampak COVID-19 (Ribuan Orang)



## Komponen Dampak COVID-19 Terhadap Penduduk Usia Kerja (Ribuan Orang)





**BADAN PUSAT STATISTIK  
PROVINSI BANTEN**

 **LIVE**

**TERIMA KASIH**  
*THANK YOU*



[bps3600@bps.go.id](mailto:bps3600@bps.go.id)



(0254) 267026



(0254) 267027



KP3B Kav. H1-2, Jl. Syekh Nawawi Al Bantani Serang 42171



***BPS PROVINSI BANTEN***



[Bps\\_banten](#)



[BPS Provinsi Banten](#)



[PST Banten](#)



<https://banten.bps.go.id>