

# Kecamatan Medan Denai Dalam Angka



# 2021



# Kecamatan Medan Denai Dalam Angka



**2021**

## **KECAMATAN MEDAN DENAI DALAM ANGKA 2021**

Katalog BPS : 1102001.1275040  
No. Publikasi : 12750.2112  
No. ISBN : 978-602-405-193-8

Ukuran buku : 21cm x 15 cm  
Jumlah Halaman : xviii + 92

Naskah:  
Badan Pusat Statistik Kota Medan

Penyunting:  
Badan Pusat Statistik Kota Medan

Gambar Kulit:  
Badan Pusat Statistik Kota Medan

Diterbitkan Oleh:  
©Badan Pusat Statistik Kota Medan

Dicetak Oleh:  
CV. Mandiri Lestari

Dilarang mengumumkan, mendistribusikan, mengomunikasikan, dan/atau menggandakan sebagian atau seluruh isi buku ini untuk tujuan komersial tanpa izin tertulis dari Badan Pusat Statistik

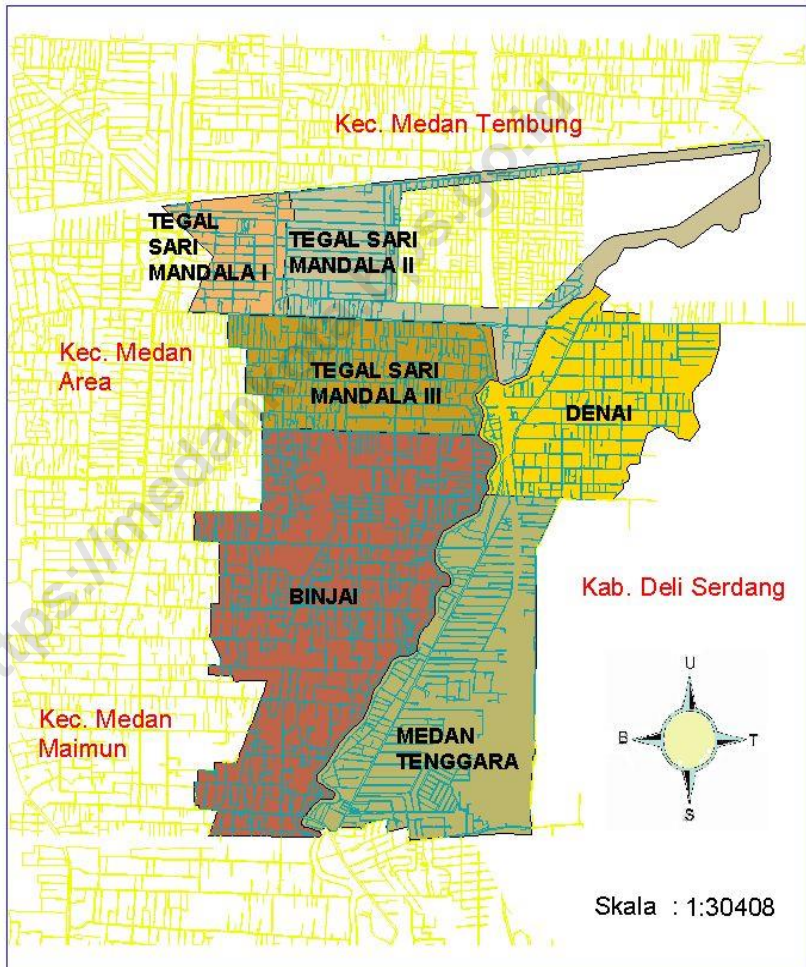
## TIM PENYUSUN

<b>Penanggung Jawab</b>	: Enny Nuryani Nasution
<b>Penyusun Naskah</b>	: Muhammad Husni Lubis
<b>Tata Letak</b>	: Rosdiana Sirait
<b>Gambar Kulit</b>	: Rosdiana Sirait
<b>Penyunting</b>	: Rosdiana Sirait

<https://medankota.bps.go.id>



# Peta Kecamatan Medan Denai





## KATA PENGANTAR

Dengan memanjatkan puji dan syukur ke hadirat Tuhan Yang Maha Esa, kami telah dapat menyelesaikan publikasi "Kecamatan Medan Denai Dalam Angka Tahun 2021" ini. Usainya penerbitan publikasi ini dimungkinkan berkat adanya bantuan dari Pemerintah Kecamatan Medan Denai serta instansi pemerintah lainnya.

Kebutuhan akan data statistik semakin meningkat terutama dalam menyambut millenium kedua. Hal tersebut menjadi pendorong bagi kami untuk menyusun publikasi ini. Data yang disajikan bersumber dari data yang terdapat di Kantor Kecamatan Medan Denai, kantor kelurahan sekecamatan Medan Denai serta instansi pemerintah lainnya. Selain itu data yang ada pada publikasi ini merupakan data yang bersumber dari berbagai kegiatan rutin, survei maupun sensus yang diselenggarakan Badan Pusat Statistik di kecamatan Medan Denai.

Pada kesempatan ini kami mengucapkan banyak terima kasih kepada Camat Medan Denai atas perhatian dan bantuannya sehingga terbitnya publikasi ini, serta kepada instansi-instansi pemerintah lainnya.

Saran dan kritik demi penyempurnaan publikasi ini di masa yang akan datang sangat kami harapkan dari berbagai pihak.

Akhirnya semoga penyajian data statistik ini dapat membantu memenuhi kebutuhan data bagi pihak-pihak yang memerlukan serta bermanfaat bagi semua pihak.

Medan, 21 September 2021  
**Kepala Badan Pusat Statistik  
Kota Medan,**



**Dra. Enny Nuryani Nasution  
NIP.19651002 199203 2 001**





## DAFTAR ISI

Halaman

PETA KECAMATAN MEDAN DENAI .....	v
KATA PENGANTAR .....	vii
DAFTAR ISI .....	viii
DAFTAR TABEL .....	xii
DAFTAR GAMBAR .....	xii
DAFTAR LAMPIRAN .....	xvii
BAB I KEADAAN GEOGRAFIS .....	1
BAB II PEMERINTAHAN .....	9
BAB III PENDUDUK DAN TENAGA KERJA .....	19
BAB IV SOSIAL .....	35
BAB V INDUSTRI, ENERGI DAN AIR MINUM .....	55
BAB VI EKONOMI .....	63
BAB VII HOTEL, RESTORAN, DAN PARIWISATA .....	71
BAB VIII KEUANGAN DAN HARGA .....	79
LAMPIRAN .....	85



## DAFTAR TABEL

Judul Tabel	Halaman
Tabel 1.1 Letak dan Geografis Kecamatan Medan Denai Tahun 2020.....	5
Tabel 1.2 Luas Wilayah dan Persentase Terhadap Luas Kecamatan Menurut Kelurahan Tahun 2020 .....	6
Tabel 1.3 Jarak Kantor Lurah ke Kantor Camat Menurut Kelurahan Tahun 2020.....	7
Tabel 1.4 Daftar Alamat Kantor Kelurahan di Kecamatan Medan Denai Tahun 2020 .....	8
Tabel 2.1 Banyaknya Lingkungan dan Blok Sensus Menurut Kelurahan Tahun 2020 .....	13
Tabel 2.2 Banyaknya Pegawai Negeri Sipil (PNS) dan Honor di Lingkungan Instansi Pemerintah Kecamatan Medan Denai Tahun 2020 (Jiwa).....	14
Tabel 2.3 Banyaknya Pegawai Negeri Sipil (PNS) dan Honor Pada Kantor Kelurahan Menurut Golongan dan Kelurahan Tahun 2020 (Jiwa).....	15
Tabel 2.4 Banyaknya Pegawai Negeri Sipil (PNS) dan Honor Pada Kantor Camat Menurut Golongan dan Tingkat Pendidikan Tahun 2020 (Jiwa).....	16
Tabel 2.5 Banyaknya Pertahanan Sipil Menurut Kelurahan Tahun 2020.....	17
Tabel 3.1 Jumlah Penduduk, Laju Pertumbuhan Penduduk. Persentase Penduduk, Kepadatan Penduduk, dan Rasio Jenis Kelamin Menurut Kelurahan Tahun 2020.....	23

Tabel 3.2	Jumlah Penduduk Menurut Kelompok Umur dan Jenis Kelamin Tahun 2020.....	26
Tabel 3.3	Jumlah Penduduk Menurut Jenis Kelamin dan Kelurahan Tahun 2020.....	27
Tabel 3.4	Jumlah Penduduk Menurut Agama dan Kelurahan Tahun 2020.....	28
Tabel 3.5	Banyaknya Mutasi Penduduk Menurut Kelurahan Tahun 2020.....	29
Tabel 3.6	Banyaknya Warga Negara Asing Menurut Kewarganegaraan dan Kelurahan Tahun 2020.....	30
Tabel 3.7	Banyaknya Warga Negara Indonesia Turunan Cina Menurut Jenis Kelamin dan Kelurahan Tahun 2020.....	31
Tabel 3.8	Komposisi Mata Pencaharian Penduduk Menurut Kelurahan Tahun 2020.....	32
Tabel 4.1	Jumlah Sekolah, Murid, Guru, dan Rasio Murid-Guru PAUD dan Taman Kanak-kanak (TK) Menurut Kelurahan Tahun 2020.....	39
Tabel 4.2	Jumlah Sekolah, Murid, Guru, dan Rasio Murid-Guru Sekolah Dasar (SD) Menurut Kelurahan Tahun 2020.....	40
Tabel 4.3	Jumlah Sekolah, Murid, Guru, dan Rasio Murid-Guru Madrasah Ibtidaiyah (MI) Menurut Kelurahan Tahun 2020.....	41
Tabel 4.4	Jumlah Sekolah, Murid, Guru, dan Rasio Murid-Guru Sekolah Menengah Pertama (SMP) Menurut Kelurahan Tahun 2020.....	42
Tabel 4.5	Jumlah Sekolah, Murid, Guru, dan Rasio Murid-Guru Madrasah Tsanawiyah (MTs) Menurut Kelurahan Tahun 2020.....	43

Tabel 4.6	Jumlah Sekolah, Murid, Guru, dan Rasio Murid-Guru Sekolah Menengah Atas (SMA) Menurut Kelurahan Tahun 2020.....	44
Tabel 4.7	Jumlah Sekolah, Murid, Guru, dan Rasio Murid-Guru Madrasah Aliyah (MA) Menurut Kelurahan Tahun 2020.....	45
Tabel 4.8	Jumlah Sekolah, Murid, Guru, dan Rasio Murid-Guru Sekolah Menengah Atas (SMK) Menurut Kelurahan Tahun 2020.....	46
Tabel 4.9	Banyaknya Sarana Kesehatan Umum Menurut Kelurahan Tahun 2020.....	47
Tabel 4.10	Banyaknya Tenaga Kesehatan Menurut Kelurahan Tahun 2020.....	49
Tabel 4.11	Banyaknya Pasangan Usia Subur (PUS) Menurut Jenis Alat Kontrasepsi dan Kelurahan Tahun 2020 .....	50
Tabel 4.12	Banyaknya Sarana Ibadah Menurut Kelurahan Tahun 2020.....	52
Tabel 4.13	Banyaknya Nikah, Talak, Cerai dan Rujuk Menurut Tahun 2020.....	53
Tabel 4.14	Banyaknya Sarana Lapangan Olahraga Menurut Jenis Olahraga dan Kelurahan Tahun 2020.....	54
Tabel 5.1	Banyaknya Perusahaan Industri Besar/Sedang, Kecil, dan Rumah Tangga Menurut Kelurahan Tahun 2020 .....	59
Tabel 5.2	Banyaknya Rumah Tangga Pelanggan Listrik Negara Menurut Kelurahan Tahun 2020 .....	60
Tabel 5.3	Banyaknya Rumah Tangga Pelanggan Gas Negara Menurut Kelurahan Tahun 2020 .....	61
Tabel 5.4	Banyaknya Rumah Tangga Pelanggan Air Minum Melalui PAM Menurut Kelurahan Tahun 2020.....	62

Tabel 6.1	Jumlah Pasar, Kelompok Pertokoan, Swalayan/Minimarket, dan Mall/Plaza Menurut Kelurahan Tahun 2020.....	66
Tabel 6.2	Jumlah Pasar Menurut Pengelola dan Kelurahan Tahun 2020.....	67
Tabel 6.3	Jumlah SPBU dan Agen Minyak Tanah (Pangkalan) Menurut Kelurahan Tahun 2020.....	68
Tabel 6.4	Jumlah Bengkel Sepeda Motor dan Bengkel Mobil Menurut Kelurahan Tahun 2020.....	69
Tabel 6.5	Banyaknya Tempat Pencucian Mobil (Doorsmer) Menurut Kelurahan Tahun 2020 .....	70
Tabel 7.1	Jumlah Hotel, Bioskop, Night Club dan Bilyard Menurut Kelurahan Tahun 2020 .....	75
Tabel 7.2	Banyaknya Rumah Makan/Restoran dan Warung Makan/Minum Menurut Kelurahan Tahun 2020.....	76
Tabel 7.3	Jumlah Panti Pijat, Masseur, Pangkas, Salon dan Praktek Dukun Patah Menurut Kelurahan Tahun 2020 .....	77
Tabel 7.4	Jumlah Tempat Video Game/Play Station, Penyewaan Kaset Video/VCD/DVD dan Warnet/Game Online Menurut Kelurahan Tahun 2020.....	78
Tabel 8.1	Banyaknya Lembaga Keuangan Menurut Kelurahan Tahun 2020 .....	82

## DAFTAR GAMBAR

Judul Gambar	Halaman
Gambar 1.1 Luas Wilayah tiap kelurahan di Kecamatan Medan Denai Tahun 2020 (Km2) .....	4
Gambar 2.1 Banyaknya Lingkungan dan Blok Sensus tiap Kelurahan di Kecamatan Medan Denai Tahun 2020 .....	12
Gambar 2.2 Banyaknya PNS di Kantor Camat dan Instansi lain di Kecamatan Medan Denai berdasarkan golongan (Jiwa) Tahun 2020.....	12
Gambar 3.1 Jumlah Penduduk Per kelurahan se-Kecamatan Medan Denai Tahun 2020 .....	22
Gambar 4.1 Banyaknya Rumah Sakit, Puskesmas, BPU, BKIA di Kecamatan Medan Denai Tahun 2020 .....	38
Gambar 5.1 Banyaknya Perusahaan Industri Besar/Sedang, Kecil, dan Rumah Tangga Tahun 2020 .....	58
Gambar 6.1 Banyaknya Pasar, pertokoan, Swalayan/Mini Market dan Mall/Plaza di Kec. Medan Denai Tahun 2020 .....	65
Gambar 7.1 Banyaknya Restoran dan Warung Makan/Minum di Kecamatan Medan Denai tahun 2020.....	73





## DAFTAR LAMPIRAN

Judul Lampiran	Halaman
Daftar 1. Nama Camat dan Lamanya menjabat di Kecamatan Medan Denai sejak Tahun 1974 s/d sekarang.....	87
Daftar 2. Nama Lurah dan Lamanya Menjabat menurut Kelurahan di Kecamatan Medan Denai .....	88
Daftar 3. Daftar nama dan Alamat Kantor Kelurahan di Kecamatan Medan Denai Tahun 2020 .....	90



# BAB I

# KEADAAN GEOGRAFIS

## KECAMATAN MEDAN DENAI TAHUN 2020

*Jarak Kantor Camat ke Kantor Walikota Medan : 8 Km.*





### **1.1 Letak dan Geografis Kecamatan Medan Denai Tahun 2020**

Kecamatan Medan Denai berbatasan langsung dengan Kecamatan Medan Amplas di sebelah selatan, Kecamatan Medan Tembung di sebelah utara, Kecamatan Medan Area di sebelah barat, dan Kabupaten Deli Serdang di sebelah timur. Kecamatan Medan Denai merupakan salah satu kecamatan di Kota Medan yang mempunyai luas sekitar 9,91 km<sup>2</sup>. Jarak kantor kecamatan ke kantor Walikota Medan yaitu sekitar 8 km.

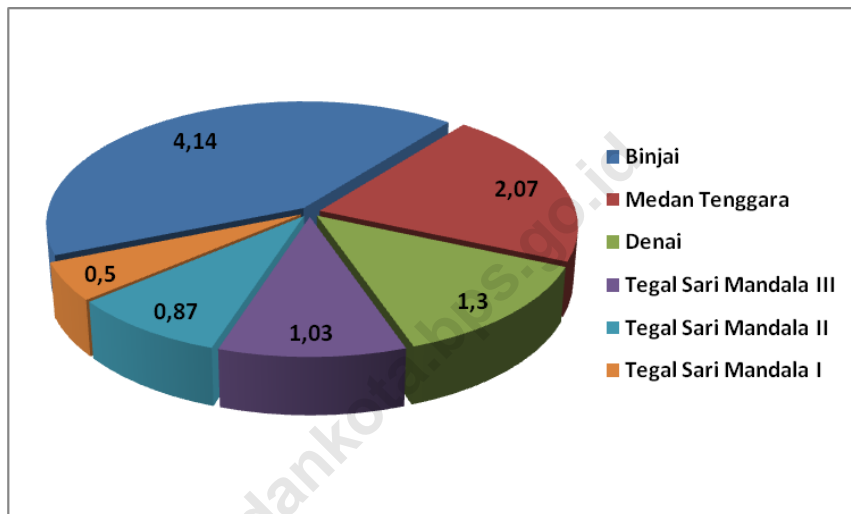
### **1.2 Luas Wilayah dirinci per Kelurahan di Kecamatan Medan Denai Tahun 2020**

Dari enam kelurahan di Kecamatan Medan Denai, Kelurahan Binjai memiliki luas wilayah yang terluas yaitu sebesar 4,14 km<sup>2</sup> sedangkan Kelurahan Tegal Sari Mandala I mempunyai luas terkecil yakni 0,50 km<sup>2</sup>.

### **1.3 Jarak Kantor Lurah ke Kantor Camat di Kecamatan Medan Denai Tahun 2020**

Ditinjau dari jarak antara kantor kelurahan dengan kantor kecamatan, kantor Kelurahan Medan Tenggara memiliki jarak terjauh dari kantor Kecamatan Medan Denai yaitu sekitar 3 km sedangkan kantor kelurahan yang terdekat yaitu Kelurahan Tegal Sari Mandala I sekitar 0,5 km dari kantor Kecamatan Medan Denai.

**Gambar 1.1** Luas Wilayah tiap kelurahan di Kecamatan Medan Denai Tahun 2020 (Km2)



Sumber: Kantor Camat Medan Denai

Tabel 1.1 Letak dan Geografis Kecamatan Medan Denai Tahun 2020

---

1. Luas wilayah	:	9,91 Km <sup>2</sup>
2. Letak diatas permukaan Laut	:	25 Meter

## 3. Terletak antara

Lintang Utara :

Lintang Selatan :

Bujur Timur :

## 4. Berbatasan dengan

Sebelah Utara : Kec. Medan Tembung

Sebelah Selatan : Kec. Medan Amplas

Sebelah Barat : Kec. Medan Area

Sebelah Timur : Kab. Deli Serdang

## 5. Jarak Kantor Camat ke Kantor Walikota Medan : 8 Km

---

Sumber: Kantor Camat Medan Denai



Keadaan Geografis

Tabel 1.2 Luas Wilayah dan Persentase Terhadap Luas Kecamatan Menurut Kelurahan Tahun 2020

Kelurahan	Luas (Km <sup>2</sup> )	Persentase terhadap Luas Kecamatan (%)	
(1)	(2)	(3)	
1. Binjai	4,14	41,77	
2. Medan Tenggara	2,07	20,89	
3. Denai	1,30	13,12	
4. Tegal Sari Mandala III	1,03	10,39	
5. Tegal Sari Mandala II	0,87	8,78	
6. Tegal Sari Mandala I	0,50	5,05	
<b>Jumlah</b>	<b>2020</b>	<b>9,91</b>	<b>100,00</b>
	2019	9,91	100,00

Sumber: Kantor Camat Medan Denai

Tabel 1.3 Jarak Kantor Lurah ke Kantor Camat Menurut Kelurahan Tahun 2020

Kelurahan	Jarak ke Kantor Camat (Km)
(1)	(2)
1. Binjai	2
2. Medan Tenggara	3
3. Denai	2
4. Tegal Sari Mandala III	1
5. Tegal Sari Mandala II	1
6. Tegal Sari Mandala I	0.5
<b>Rata-rata</b>	<b>2020</b>
	<b>1,58</b>
	2019
	1.58

Sumber: Kantor Lurah se-Kecamatan Medan Denai

Keadaan Geografis

Tabel 1.4 Daftar Alamat Kantor Kelurahan di Kecamatan Medan Denai Tahun 2020

Kelurahan	Alamat Kantor
(1)	(2)
1. Binjai	Jl. Raya Medan Tenggara No. 276
2. Medan Tenggara	Jl. Medan Tenggara Gg. Rahmat No.1
3. Denai	Jl. Denai No. 144
4. Tegal Sari Mandala III	Jl. Tuba IV No. 25
5. Tegal Sari Mandala II	Jl. Tangguk Bongkar X No. 20
6. Tegal Sari Mandala I	Jl. Pukat No.40

Sumber: Kantor Camat Medan Denai

# BAB II PEMERINTAHAN

## PNS KANTOR CAMAT DAN KELURAHAN

GOLONGAN II  
21,43%



GOLONGAN IV  
1,19%



GOLONGAN III  
1,19%



GOLONGAN III  
76,19%



Kecamatan Medan Denai  
tahun 2020



## **2.1 Pemerintahan Kecamatan Medan Denai**

Kecamatan Medan Denai yang dipimpin oleh seorang camat, saat ini terdiri dari 6 kelurahan yang terbagi atas 82 lingkungan, serta 347 blok sensus.

## **2.2 Struktur Pegawai Negeri Kecamatan Medan Denai**

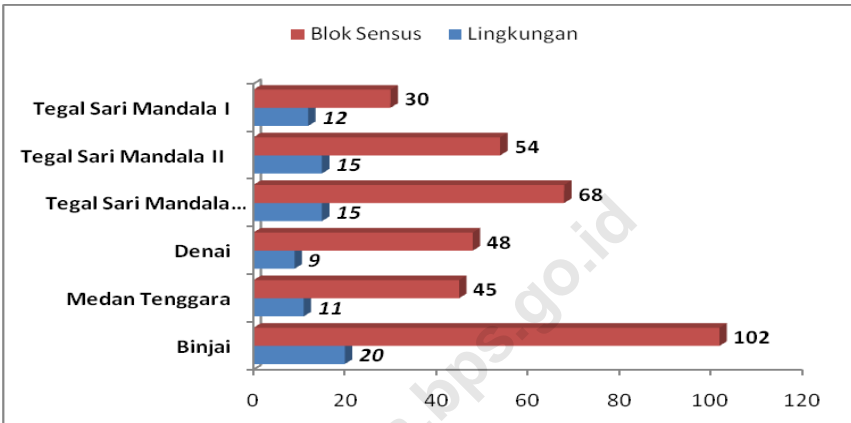
Tahun 2020, Kecamatan Medan Denai memiliki total 42 pegawai negeri dan honor yang dialokasikan di Kantor Camat dan instansi-instansi pemerintah lainnya dimana alokasi pegawai terbesar ada di puskesmas yakni sebesar 42 pegawai. Sedangkan alokasi pegawai terkecil terdapat pada instansi PPLKB, Pertanian, PD Kebersihan, UPT Pendidikan, dan Disduk yang tidak terdapat pegawai sama sekali.

Bila dirinci menurut golongan, dari 50 pegawai negeri Kantor Kelurahan di Kecamatan Medan Denai, ternyata sudah banyak pegawai negeri yang bergolongan III yaitu sebanyak 37 pegawai. Distribusi pegawai negeri di tiap kelurahan cukup merata.

## **2.3 Struktur Pertahanan Sipil Kecamatan Medan Denai**

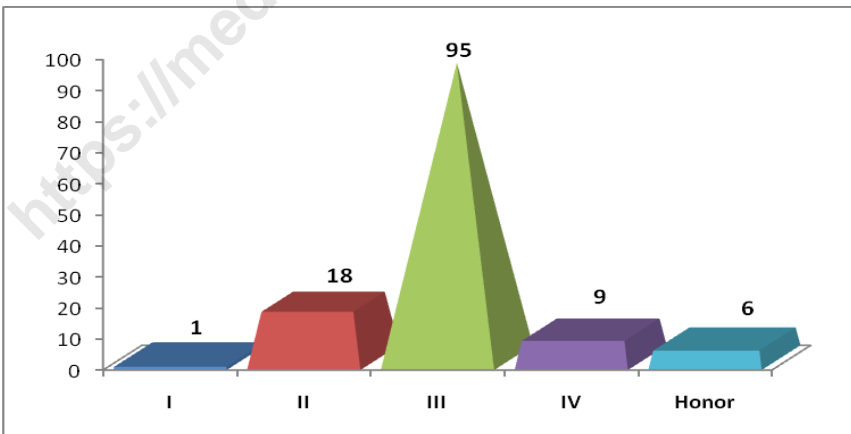
Bila dilihat dari sisi keamanannya, Kecamatan Medan Denai pada tahun 2020 tidak terdapat pertahanan sipil.

**Gambar 2.1 Banyaknya Lingkungan dan Blok Sensus tiap Kelurahan di Kecamatan Medan Denai Tahun 2020**



Sumber: Kantor Lurah se-Kecamatan Medan Denai

**Gambar 2.2 Banyaknya PNS di Kantor Camat dan Instansi lain di Kecamatan Medan Denai berdasarkan golongan (Jiwa) Tahun 2020**



Sumber: Kantor Lurah se-Kecamatan Medan Denai

Tabel 2.1 Banyaknya Lingkungan dan Blok Sensus Menurut Kelurahan Tahun 2020

Kelurahan	Jumlah	
	Lingkungan	Blok Sensus
(1)	(2)	(3)
1. Binjai	20	102
2. Medan Tenggara	11	45
3. Denai	9	48
4. Tegal Sari Mandala III	15	68
5. Tegal Sari Mandala II	15	54
6. Tegal Sari Mandala I	12	30
<b>Jumlah</b>	<b>82</b>	<b>347</b>
	2019	347

Sumber: Kantor Lurah se-Kecamatan Medan Denai



Pemerintahan

Tabel 2.2 Banyaknya Pegawai Negeri Sipil (PNS) dan Honor di Lingkungan Instansi Pemerintah Kecamatan Medan Denai Tahun 2020 (Jiwa)

Instansi	Golongan				Honor	Jumlah	
	I	II	III	IV			
(1)	(2)	(3)	(4)	(5)	(6)	(7)	
1. Kantor Camat	-	7	27	1	7	42	
2. Kelurahan	1	11	37	-	1	50	
3. Statistik	-	-	1	-	-	1	
4. PPLKB	-	-	-	-	-	-	
5. Pertanian	-	-	-	-	-	-	
6. PD. Kebersihan	-	-	-	-	-	-	
7. Puskesmas	-	-	32	6	4	42	
8. KUA	1	1	8	2	1	13	
9. UPT Pendidikan	-	-	-	-	-	-	
10. Disduk	-	-	-	-	-	-	
<b>Jumlah</b>	<b>2020</b>	<b>1</b>	<b>18</b>	<b>95</b>	<b>9</b>	<b>6</b>	<b>129</b>
	2019	1	18	95	9	6	129

Sumber: Kantor Camat Medan Denai

Tabel 2.3 Banyaknya Pegawai Negeri Sipil (PNS) dan Honor Pada Kantor Kelurahan Menurut Golongan dan Kelurahan Tahun 2020 (Jiwa)

Kelurahan	Golongan				Honor	Jumlah	
	I	II	III	IV			
(1)	(2)	(3)	(4)	(5)	(6)	(7)	
1. Binjai	-	2	5	-	-	-	
2. Medan Tenggara	-	2	6	-	-	-	
3. Denai	1	-	5	-	1	-	
4. Tegal Sari Mandala III	-	2	8	-	-	-	
5. Tegal Sari Mandala II	-	4	6	-	-	-	
6. Tegal Sari Mandala I	-	1	7	-	-	-	
<b>Jumlah</b>	<b>2020</b>	<b>1</b>	<b>11</b>	<b>37</b>	<b>-</b>	<b>1</b>	<b>50</b>
	<b>2019</b>	<b>-</b>	<b>7</b>	<b>32</b>	<b>-</b>	<b>-</b>	<b>39</b>

Sumber: Kantor Camat Medan Denai

Tabel 2.4 Banyaknya Pegawai Negeri Sipil (PNS) dan Honor Pada Kantor Camat Menurut Golongan dan Tingkat Pendidikan Tahun 2020 (Jiwa)

Instansi	Golongan				Honor	Jumlah	
	I	II	III	IV			
(1)	(2)	(3)	(4)	(5)	(6)	(7)	
1. Sekolah Dasar (SD)	0	0	0	0	0	0	
2. Sekolah Lanjutan Tingkat Pertama (SLTP)	1	1	0	0	0	0	
3. Sekolah Lanjutan Tingkat Atas (SLTA)	0	4	4	0	0	0	
4. Diploma (D-I, D-II, D-III)	0	0	4	0	0	0	
5. D-IV/Sarjana (S1)	0	0	36	0	0	0	
6. S2/S3	0	0	3	1	0	0	
<b>Jumlah</b>	<b>2020</b>	<b>1</b>	<b>5</b>	<b>43</b>	<b>1</b>	<b>0</b>	<b>50</b>
	<b>2019</b>	0	9	24	0	0	0

Sumber: Kantor Lurah se Kecamatan Medan Denai

Tabel 2.5 Banyaknya Pertahanan Sipil Menurut Kelurahan Tahun 2020

Kelurahan	Jumlah
(1)	(2)
1. Binjai	0
2. Medan Tenggara	0
3. Denai	0
4. Tegal Sari Mandala III	0
5. Tegal Sari Mandala II	0
6. Tegal Sari Mandala I	0
<b>Jumlah</b>	<b>2020</b>
	<b>0</b>
	<b>2019</b>
	<b>0</b>

Sumber: Kantor Lurah se-Kecamatan Medan Denai



# BAB III

## PENDUDUK

dan

## TENAGA KERJA

TAHUN 2020 ADA SEBANYAK **169.643** JIWA  
PENDUDUK KECAMATAN MEDAN DENAI.  
TERDIRI DARI **85.282** JIWA LAKI-LAKI DAN  
**84.361** JIWA PEREMPUAN



**tegal Sari Mandala III**  
adalah kelurahan  
dengan penduduk  
terpadat, yaitu  
**35.867** penduduk/km<sup>2</sup>





### **3.1 Jumlah Penduduk, Luas Kelurahan, Kepadatan Penduduk per Km dirinci Menurut Kelurahan di Kecamatan Medan Denai Tahun 2020**

Kecamatan Medan Denai dihuni oleh 169.643 orang penduduk dimana penduduk terbanyak berada di Kelurahan Binjai yakni sebanyak 50.779 orang. Jumlah penduduk terkecil di Kelurahan Tegal Sari Mandala I yakni sebanyak 12.046 orang.

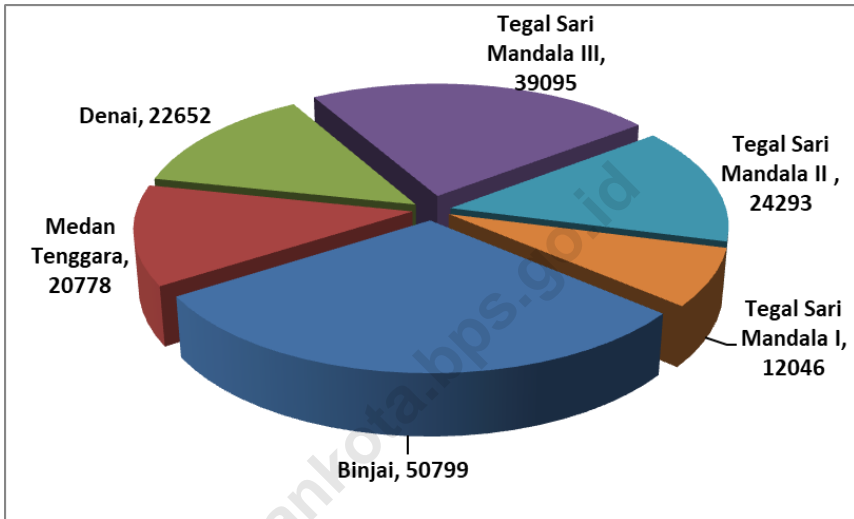
Bila dibandingkan antara jumlah penduduk serta luas wilayahnya, maka Kelurahan Tegal Sari Mandala III merupakan kelurahan terpadat yaitu 35.867 jiwa tiap km<sup>2</sup> dengan rata-rata anggota rumah tangga sebanyak 4 - 5 orang.

### **3.2 Struktur Penduduk berdasarkan jenis kelamin dan kelompok umur di Kecamatan Medan Denai Tahun 2020**

Jumlah penduduk Kecamatan Medan Denai sebanyak 169.643 orang terdiri dari 85.282 orang laki-laki serta 84.361 orang perempuan. Berdasarkan kelompok umur, distribusi penduduk Kecamatan Medan Denai relatif lebih banyak penduduk di usia 15-64 tahun.



**Gambar 3.1** Jumlah Penduduk Per kelurahan se-Kecamatan Medan Denai Tahun 2020



Sumber: Badan Pusat Statistik Kota Medan

Tabel 3.1 Jumlah Penduduk, Laju Pertumbuhan Penduduk, Persentase Penduduk, Kepadatan Penduduk, dan Rasio Jenis Kelamin Menurut Kelurahan Tahun 2020

Kelurahan	Jumlah Penduduk (Jiwa)	Laju Pertumbuhan Penduduk per Tahun (2010-2020)
(1)	(2)	(3)
1. Binjai	50 779	1.35
2. Medan Tenggara	20 778	1.51
3. Denai	22 652	1.86
4. Tegal Sari Mandala III	39 095	2.56
5. Tegal Sari Mandala II	24 293	1.94
6. Tegal Sari Mandala I	12,046	1.22
<b>Jumlah</b>	<b>169,643</b>	<b>1.78</b>
	<b>2020</b>	
	<b>2019</b>	<b>-</b>

Sumber: BPS Kota Medan

Penduduk dan Tenaga Kerja

Tabel 3.1 Lanjutan

Kelurahan	Persentase Penduduk	Kepadatan Penduduk (km <sup>2</sup> )
(1)	(4)	(5)
1. Binjai	29.93	12 265
2. Medan Tenggara	12.25	10 038
3. Denai	13.35	17 425
4. Tegal Sari Mandala III	23.05	35 867
5. Tegal Sari Mandala II	14.32	27 923
6. Tegal Sari Mandala I	7.10	24 092
<b>Jumlah</b>	<b>2020</b>	<b>100</b>
	<b>2019</b>	<b>100</b>

Sumber: BPS Kota Medan.

Tabel 3.1 Lanjutan

Kelurahan		Rasio Jenis Kelamin
(1)		(6)
1.	Binjai	99.3
2.	Medan Tenggara	100.2
3.	Denai	102.9
4.	Tegal Sari Mandala III	104.4
5.	Tegal Sari Mandala II	100.6
6.	Tegal Sari Mandala I	97.4
<b>Jumlah</b>		<b>101.1</b>
		<b>2020</b>
		<b>2019</b>
		-

Sumber: BPS Kota Medan.

Penduduk dan Tenaga Kerja

Tabel 3.2 Jumlah Penduduk Menurut Kelompok Umur & Jenis Kelamin Tahun 2020

Kelompok Umur	Jenis Kelamin		Jumlah	
	Laki-Laki	Perempuan		
(1)	(2)	(3)	(4)	
0 - 14	21.458	20.236	41.694	
15 - 64	59.785	59.269	119.054	
65+	4.039	4.856	8.895	
<b>Jumlah</b>	<b>2020</b>	<b>82.282</b>	<b>84.361</b>	<b>169.643</b>
	<b>2019</b>	<b>73.296</b>	<b>75.142</b>	<b>148.438</b>

Sumber: BPS Kota Medan

Tabel 3.3 Jumlah Penduduk Menurut Jenis Kelamin dan Kelurahan Tahun 2020

Kelurahan	Jenis Kelamin		Jumlah (Jiwa)	
	Laki-laki	Perempuan		
(1)	(2)	(3)	(4)	
1. Binjai	25 301	25 478	50 779	
2. Medan Tenggara	10 399	10 379	20 778	
3. Denai	11 488	11 164	22 652	
4. Tegal Sari Mandala III	19 966	19 129	39 095	
5. Tegal Sari Mandala II	12 183	12 110	24 293	
6. Tegal Sari Mandala I	5 945	6 101	12 046	
<b>Jumlah</b>	<b>2020</b>	<b>85 282</b>	<b>84 361</b>	<b>169 643</b>
	<b>2019</b>	<b>73 296</b>	<b>75 142</b>	<b>148 438</b>

Sumber: BPS Kota Medan

Tabel 3.4 Jumlah Penduduk Menurut Agama dan Kelurahan Tahun 2020

Kelurahan	Islam	Kristen	Katolik	Budha	Hindu	Kong- Hucu
(1)	(2)	(3)	(4)	(5)	(6)	(7)
1. Binjai	*	*	*	*	*	*
2. Medan Tenggara	*	*	*	*	*	*
3. Denai	*	*	*	*	*	*
4. Tegal Sari Mandala III	*	*	*	*	*	*
5. Tegal Sari Mandala II	*	*	*	*	*	*
6. Tegal Sari Mandala I	*	*	*	*	*	*
<b>Jumlah</b>	<b>2020</b>	*	*	*	*	*
	<b>2019</b>	*	*	*	*	*

Sumber: Kantor Lurah se Kecamatan Medan Denai

Tabel 3.5 Banyaknya Mutasi Penduduk Menurut Kelurahan Tahun 2020

Kelurahan	Lahir (Jiwa)	Mati (Jiwa)	Datang (Jiwa)	Pindah (Jiwa)	
(1)	(2)	(3)	(4)	(5)	
1. Binjai	*	*	*	*	
2. Medan Tenggara	*	*	*	*	
3. Denai	*	*	*	*	
4. Tegal Sari Mandala III	*	*	*	*	
5. Tegal Sari Mandala II	*	*	*	*	
6. Tegal Sari Mandala I	*	*	*	*	
<b>Jumlah</b>	<b>2020</b>	*	*	*	*
	<b>2019</b>	*	*	*	*

Sumber: Kantor Lurah se-Kecamatan Medan Denai



Tabel 3.6 Banyaknya Warga Negara Asing Menurut Kewarganegaraan dan Kelurahan Tahun 2020

Kelurahan	Kewarganegaraan			Jumlah (Jiwa)
	Cina (Jiwa)	India (Jiwa)	Lainnya (Jiwa)	
(1)	(2)	(3)	(4)	(5)
1. Binjai	*	*	*	*
2. Medan Tenggara	*	*	*	*
3. Denai	*	*	*	*
4. Tegal Sari Mandala III	*	*	*	*
5. Tegal Sari Mandala II	*	*	*	*
6. Tegal Sari Mandala I	*	*	*	*
<b>Jumlah</b>	<b>2020</b>	*	*	*
	<b>2019</b>	*	*	*

Sumber: Kantor Lurah se Kecamatan Denai

Tabel 3.7 Banyaknya Warga Negara Indonesia Turunan Cina Menurut Jenis Kelamin dan Kelurahan Tahun 2020

Kelurahan	Jenis Kelamin		Jumlah (Jiwa)
	Laki-laki (Jiwa)	Perempuan (Jiwa)	
(1)	(2)	(3)	(4)
1. Binjai	*	*	*
2. Medan Tenggara	*	*	*
3. Denai	*	*	*
4. Tegal Sari Mandala III	*	*	*
5. Tegal Sari Mandala II	*	*	*
6. Tegal Sari Mandala I	*	*	*
<b>Jumlah</b>	<b>2020</b>	*	*
	<b>2019</b>	*	*

Sumber: Kantor Lurah se Kecamatan Medan Denai

Penduduk dan Tenaga Kerja

Tabel 3.8 Komposisi Mata Pencaharian Penduduk Menurut Kelurahan Tahun 2020

Kelurahan	Pegawai			Petani (Jiwa)
	Negeri (Jiwa)	Swasta (Jiwa)	ABRI (Jiwa)	
(1)	(2)	(3)	(4)	(5)
1. Binjai	*	*	*	*
2. Medan Tenggara	*	*	*	*
3. Denai	*	*	*	*
4. Tegal Sari Mandala III	*	*	*	*
5. Tegal Sari Mandala II	*	*	*	*
6. Tegal Sari Mandala I	*	*	*	*
<b>Jumlah</b>	<b>2020</b>	*	*	*
	<b>2019</b>	*	*	*

Sumber: Kantor Lurah se-Kecamatan Medan Denai

Tabel 3.8 Lanjutan

Kelurahan	Nelayan (Jiwa)	Peda gang (Jiwa)	Pensiu nan (Jiwa)	Lainnya (Jiwa)
(1)	(6)	(7)	(8)	(9)
1. Binjai	*	*	*	*
2. Medan Tenggara	*	*	*	*
3. Denai	*	*	*	*
4. Tegal Sari Mandala III	*	*	*	*
5. Tegal Sari Mandala II	*	*	*	*
6. Tegal Sari Mandala I	*	*	*	*
<b>Jumlah</b>	<b>2020</b>	*	*	*
	<b>2019</b>	*	*	*

Sumber: Kantor Lurah se-Kecamatan Medan Denai



# BAB IV

## SOSIAL

### KECAMATAN MEDAN DENAI TAHUN 2020



Dari 208 Sarana Kesehatan,  
53 merupakan Tempat Praktik Dokter.

Terdapat 95 Sekolah, yaitu 55  
SD/MI, 22 SMP dan 18 SMA/SMK



Terdapat 193 Sarana Ibadah



#### **4.1 Kecamatan Denai Tahun 2020**

Tercatat ada sejumlah fasilitas pendidikan di Kecamatan Medan Denai yaitu sebanyak 55 SD/MI, 22 SMP/MTs, 17 SMA/MA, dan 1 SMK

#### **4.2 Rumah Sakit, Puskesmas, BPU dan BKIA di Kecamatan Medan Denai Tahun 2020**

Fasilitas kesehatan di Medan Denai terdapat 2 Rumah Sakit, 4 Puskesmas, 11 BPU, 101 posyandu, 53 Tempat Praktek Dokter, dan 37 Tempat Praktek Bidan.

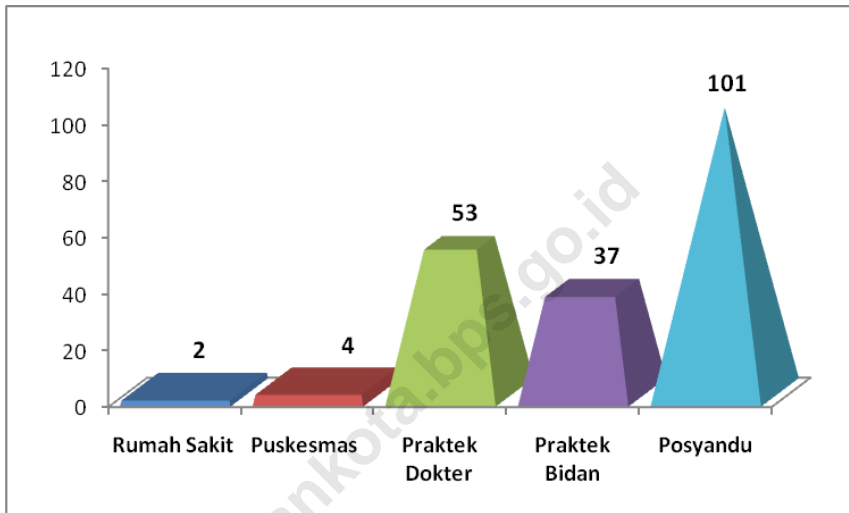
Namun fasilitas kesehatan di Kecamatan Medan Denai dapat dikatakan belum merata di tiap kelurahannya. Tercatat bahwa di Kelurahan Denai, Tegal Sari Mandala I dan Tegal Sari Mandala II tidak terdapat satupun puskesmas.

#### **4.4 Sarana Ibadah dan Lapangan Olah Raga di Kecamatan Medan Denai Tahun 2020**

Hampir di setiap kelurahan di Kecamatan Medan Denai ini terdapat sarana ibadah tiap-tiap agama. Namun, untuk tempat ibadah klenteng hanya ada di kelurahan Tegal Sari Mandala I. Sarana olah raga belum cukup tersedia secara merata di Kecamatan Medan Denai. Tercatat bahwa tidak terdapat satupun lapangan olahraga di Kelurahan Tegal Sari Mandala III dan Kelurahan Tegal Sari Mandala II.



**Gambar 4.1 Banyaknya Rumah Sakit, Puskesmas, BPU, BKIA di Kecamatan Medan Denai Tahun 2020**



Sumber: Puskesmas Kecamatan Medan Denai

Tabel 4.1 Jumlah Sekolah, Murid, Guru, dan Rasio Murid-Guru PAUD dan Taman Kanak-kanak (TK) Menurut Kelurahan Tahun 2020

Kelurahan	Sekolah	Murid	Guru	Rasio Murid-Guru
(1)	(2)	(3)	(4)	(5)
1. Binjai	-	-	-	-
2. Medan Tenggara	-	-	-	-
3. Denai	-	-	-	-
4. Tegal Sari Mandala III	-	-	-	-
5. Tegal Sari Mandala II	-	-	-	-
6. Tegal Sari Mandala I	-	-	-	-
<b>Jumlah</b>	<b>2020</b>			
	<b>2019</b>	-	-	-

Sumber: Kantor Lurah se-Kecamatan Medan Denai

Tabel 4.2 Jumlah Sekolah, Murid, Guru, dan Rasio Murid-Guru Sekolah Dasar (SD) Menurut Kelurahan Tahun 2020

Kelurahan	Sekolah	Murid	Guru	Rasio Murid-Guru
(1)	(2)	(3)	(4)	(5)
1. Binjai	7	-	-	-
2. Medan Tenggara	6	-	-	-
3. Denai	6	-	-	-
4. Tegal Sari Mandala III	6	-	-	-
5. Tegal Sari Mandala II	22	-	-	-
6. Tegal Sari Mandala I	3	-	-	-
<b>Jumlah</b>	<b>2020</b>	<b>50</b>	<b>-</b>	<b>-</b>
	<b>2019</b>	<b>50</b>	<b>15.150</b>	<b>902</b>
				<b>106.27</b>

Sumber: Kantor Lurah se-Kecamatan Medan Denai

Tabel 4.3 Jumlah Sekolah, Murid, Guru, dan Rasio Murid-Guru Madrasah Ibtidaiyah (MI) Menurut Kelurahan Tahun 2020

Kelurahan	Sekolah	Murid	Guru	Rasio Murid-Guru
(1)	(2)	(3)	(4)	(5)
1. Binjai	1	-	-	-
2. Medan Tenggara	-	-	-	-
3. Denai	1	-	-	-
4. Tegal Sari Mandala III	1	-	-	-
5. Tegal Sari Mandala II	2	-	-	-
6. Tegal Sari Mandala I	-	-	-	-
<b>Jumlah</b>	<b>2020</b>	<b>5</b>	<b>-</b>	<b>-</b>
	<b>2019</b>	<b>5</b>	<b>-</b>	<b>-</b>

Sumber: Kantor Lurah se-Kecamatan Medan Denai

Tabel 4.4 Jumlah Sekolah, Murid, Guru, dan Rasio Murid-Guru Sekolah Menengah Pertama (SMP) Menurut Kelurahan Tahun 2020

Kelurahan	Sekolah	Murid	Guru	Rasio Murid-Guru
(1)	(2)	(3)	(4)	(5)
1. Binjai	6	-	-	-
2. Medan Tenggara	2	-	-	-
3. Denai	1	-	-	-
4. Tegai Sari Mandala III	2	-	-	-
5. Tegai Sari Mandala II	3	-	-	-
6. Tegai Sari Mandala I	3	-	-	-
<b>Jumlah</b>	<b>2020</b>	<b>17</b>	-	-
	<b>2019</b>	17		

Sumber: Kantor Lurah se-Kecamatan Medan Denai

Tabel 4.5 Jumlah Sekolah, Murid, Guru, dan Rasio Murid-Guru Madrasah Tsanawiyah (MTs) Menurut Kelurahan Tahun 2020

Kelurahan	Sekolah	Murid	Guru	Rasio Murid-Guru
(1)	(2)	(3)	(4)	(5)
1. Binjai	2	-	-	-
2. Medan Tenggara	-	-	-	-
3. Denai	1	-	-	-
4. Tegal Sari Mandala III	-	-	-	-
5. Tegal Sari Mandala II	2	-	-	-
6. Tegal Sari Mandala I	-	-	-	-
<b>Jumlah</b>	<b>2020</b>	<b>5</b>	<b>-</b>	<b>-</b>
	<b>2019</b>	<b>5</b>	<b>-</b>	<b>-</b>

Sumber: Kantor Depdikbud Kecamatan Medan Denai

Tabel 4.6 Jumlah Sekolah, Murid, Guru, dan Rasio Murid-Guru Sekolah Menengah Atas (SMA) Menurut Kelurahan Tahun 2020

Kelurahan	Sekolah	Murid	Guru	Rasio Murid-Guru
(1)	(2)	(3)	(4)	(5)
1. Binjai	2	-	-	-
2. Medan Tenggara	3	-	-	-
3. Denai	1	-	-	-
4. Tegal Sari Mandala III	1	-	-	-
5. Tegal Sari Mandala II	1	-	-	-
6. Tegal Sari Mandala I	2	-	-	-
<b>Jumlah</b>	<b>2020</b>	10	-	-
	<b>2019</b>	10	-	-

Sumber: Kantor Depdikbud Kecamatan Medan Denai

Tabel 4.7 Jumlah Sekolah, Murid, Guru, dan Rasio Murid-Guru Madrasah Aliyah (MA) Menurut Kelurahan Tahun 2020

Kelurahan	Sekolah	Murid	Guru	Rasio Murid-Guru
(1)	(2)	(3)	(4)	(5)
1. Binjai	-	-	-	-
2. Medan Tenggara	-	-	-	-
3. Denai	-	-	-	-
4. Tegal Sari Mandala III	-	-	-	-
5. Tegal Sari Mandala II	-	-	-	-
6. Tegal Sari Mandala I	1	-	-	-
<b>Jumlah</b>	<b>2020</b>	<b>1</b>	<b>-</b>	<b>-</b>
	<b>2019</b>	<b>1</b>	<b>-</b>	<b>-</b>

Sumber: Kantor Depdikbud Kecamatan Medan Denai



Tabel 4.8 Jumlah Sekolah, Murid, Guru, dan Rasio Murid-Guru Sekolah Menengah Atas (SMK) Menurut Kelurahan Tahun 2020

Kelurahan	Sekolah	Murid	Guru	Rasio Murid-Guru
(1)	(2)	(3)	(4)	(5)
1. Binjai	2	-	-	-
2. Medan Tenggara	2	-	-	-
3. Denai	2	-	-	-
4. Tegal Sari Mandala III	-	-	-	-
5. Tegal Sari Mandala II	-	-	-	-
6. Tegal Sari Mandala I	1	-	-	-
<b>Jumlah</b>	<b>2020</b>	<b>7</b>	<b>-</b>	<b>-</b>
	<b>2019</b>	<b>7</b>	<b>-</b>	<b>-</b>

Sumber: Kantor Depdikbud Kecamatan Medan Denai

Tabel 4.9 Banyaknya Sarana Kesehatan Umum Menurut Kelurahan Tahun 2020

Kelurahan	Rumah Sakit	Puskesmas	Pustu	BPU	
(1)	(2)	(3)	(4)	(5)	
1. Binjai	-	2	-	2	
2. Medan Tenggara	1	1	-	1	
3. Denai	-	-	-	-	
4. Tegal Sari Mandala III	-	1	-	7	
5. Tegal Sari Mandala II	-	-	-	-	
6. Tegal Sari Mandala I	1	-	-	1	
<b>Jumlah</b>	<b>2020</b>	<b>2</b>	<b>4</b>	<b>-</b>	<b>11</b>
	<b>2019</b>	<b>2</b>	<b>4</b>	<b>-</b>	<b>11</b>

Sumber: Puskesmas Kecamatan Medan Denai

Tabel 4.9 Lanjutan

Kelurahan	Posyandu	Poskeskel	Tempat Praktek Dokter	Tempat Praktek Bidan	
(1)	(6)	(7)	(8)	(9)	
1. Binjai	24	-	16	9	
2. Medan Tenggara	11	-	5	6	
3. Denai	15	-	13	9	
4. Tegal Sari Mandala III	18	-	6	11	
5. Tegal Sari Mandala II	21	-	7	2	
6. Tegal Sari Mandala I	12	-	6	-	
<b>Jumlah</b>	<b>2020</b>	<b>101</b>	<b>-</b>	<b>53</b>	<b>37</b>
	<b>2019</b>	<b>101</b>	<b>6</b>	<b>53</b>	<b>37</b>

Sumber: Puskesmas Kecamatan Medan Denai

Tabel 4.10 Banyaknya Tenaga Kesehatan Menurut Kelurahan Tahun 2020

Kelurahan	Dokter (Jiwa)	Bidan (Jiwa)	Perawat (Jiwa)
(1)	(2)	(3)	(4)
1. Binjai	-	-	-
2. Medan Tenggara	-	-	-
3. Denai	-	-	-
4. Tegal Sari Mandala III	-	-	-
5. Tegal Sari Mandala II	-	-	-
6. Tegal Sari Mandala I	-	-	-
7. Bangun Mulia	-	-	-
<b>Jumlah</b>	<b>2020</b>	-	-
	<b>2019</b>	-	-

Sumber: Puskesmas Kecamatan Medan Denai

Tabel 4.11 Banyaknya Pasangan Usia Subur (PUS) Menurut Jenis Alat Kontrasepsi dan Kelurahan Tahun 2020

Kelurahan	P U S	Jenis Alat Kontrasepsi		
		Spiral/ I U D	M O P	M O W
(1)	(2)	(3)	(4)	(5)
1. Binjai	*	*	*	*
2. Medan Tenggara	*	*	*	*
3. Denai	*	*	*	*
4. Tegal Sari Mandala III	*	*	*	*
5. Tegal Sari Mandala II	*	*	*	*
6. Tegal Sari Mandala I	*	*	*	*
<b>Jumlah</b>	<b>2020</b>	*	*	*
	<b>2019</b>	*	*	*

Sumber: PPLKB Kecamatan Medan Denai

Tabel 4.11 Lanjutan

Kelurahan	Jenis Alat Kontrasepsi			
	Implant	Suntik	Pil	Kondom
(1)	(6)	(7)	(8)	(9)
1. Binjai	*	*	*	*
2. Medan Tenggara	*	*	*	*
3. Denai	*	*	*	*
4. Tegal Sari Mandala III	*	*	*	*
5. Tegal Sari Mandala II	*	*	*	*
6. Tegal Sari Mandala I	*	*	*	*
<b>Jumlah</b>				
	<b>2020</b>	*	*	*
	<b>2019</b>	*	*	*

Sumber: PPLKB Kecamatan Medan Denai

Tabel 4.12 Banyaknya Sarana Ibadah Menurut Kelurahan Tahun 2020

Kelurahan	Mesjid	Langgar/ Mushola	Gereja	Vihara	Kuil/ Pura	Kelen- teng	
(1)	(2)	(3)	(4)	(5)	(6)	(7)	
1. Binjai	31	11	18	-	-	-	
2. Medan Tenggara	9	8	11	-	-	-	
3. Denai	9	3	3	-	-	-	
4. Tegal Sari Mandala III	18	12	6	-	-	-	
5. Tegal Sari Mandala II	11	6	20	-	-	-	
6. Tegal Sari Mandala I	6	3	6	-	-	2	
<b>Jumlah</b>	<b>2020</b>	<b>84</b>	<b>43</b>	<b>64</b>	<b>-</b>	<b>-</b>	<b>2</b>
	<b>2019</b>	<b>84</b>	<b>43</b>	<b>64</b>	<b>-</b>	<b>-</b>	<b>2</b>

Sumber: KUA Kecamatan Medan Denai.

Tabel 4. 13 Banyaknya Nikah, Talak, Cerai dan Rujuk Menurut Tahun 2020

Kelurahan	Nikah	Talak	Cerai	Rujuk
(1)	(2)	(3)	(4)	(5)
1. Binjai	*	*	*	*
2. Medan Tenggara	*	*	*	*
3. Denai	*	*	*	*
4. Tegal Sari Mandala III	*	*	*	*
5. Tegal Sari Mandala II	*	*	*	*
6. Tegal Sari Mandala I	*	*	*	*
<b>Jumlah</b>	<b>2020</b>	*	*	*
	<b>2019</b>	*	*	*

Sumber: KUA Kecamatan Medan Denai



Tabel 4.14 Banyaknya Sarana Lapangan Olahraga Menurut Jenis Olahraga dan Kelurahan Tahun 2020

Kelurahan	Jenis Olahraga						
	Bola Kaki	Bola Volly	Bulu tangkis	Tenis Meja	Futsal	Basket	
(1)	(2)	(3)	(4)	(5)	(6)	(7)	
1. Binjai	1	-	1	-	-	-	
2. Medan Tenggara	-	-	1	1	1	-	
3. Denai	-	6	3	8	1	-	
4. Tegal Sari Mandala III	-	-	-	-	-	-	
5. Tegal Sari Mandala II	-	-	-	-	-	-	
6. Tegal Sari Mandala I	1	1	-	-	-	-	
<b>Jumlah</b>	<b>2020</b>	<b>2</b>	<b>7</b>	<b>5</b>	<b>9</b>	<b>2</b>	<b>-</b>
	<b>2019</b>	<b>2</b>	<b>7</b>	<b>5</b>	<b>9</b>	<b>2</b>	<b>-</b>

Sumber: Kantor Lurah se-Kecamatan Medan Denai

# BAB V INDUSTRI, ENERGI, DAN AIR MINUM



Tahun 2020 di Kecamatan Medan Denai terdapat 2 Industri Besar/Sedang, 88 Industri Kecil, dan 221 Industri Kerajinan Rumah Tangga.

Penyumbang terbesar adalah Kelurahan Tegal Sari Mandala III.



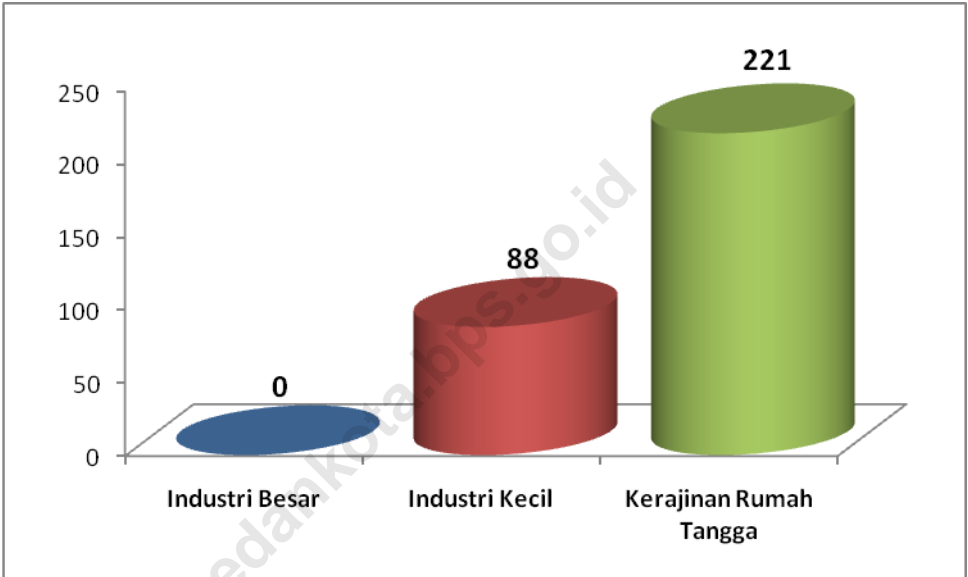


### **5.1 Banyaknya Perusahaan Industri Besar, Sedang, Kecil dan Kerajinan Rumah Tangga di Kecamatan Medan Denai Tahun 2020**

Perusahaan industri di Kecamatan Medan Denai belum banyak bermunculan, terutama industri besar/sedang. Perusahaan industri di Kecamatan Medan Denai lebih didominasi oleh industri rumah tangga. Tercatat pada tahun 2020 terdapat 88 industri kecil, dan 221 industri rumah tangga di Kecamatan Medan Denai.

<https://medankota.bps.go.id>

**Gambar 5.1 Banyaknya Perusahaan Industri Besar/Sedang, Kecil, dan Rumah Tangga Tahun 2020**



Sumber: Kantor Lurah se-Kecamatan Medan Denai

Tabel 5.1 Banyaknya Perusahaan Industri Besar/Sedang, Kecil, dan Rumah Tangga Menurut Kelurahan Tahun 2020

Kelurahan	Industri Besar/ Sedang	Industri Kecil	Kerajinan Rumah Tangga	
(1)	(2)	(3)	(4)	
1. Binjai	0	17	47	
2. Medan Tenggara	0	21	31	
3. Denai	0	9	25	
4. Tegal Sari Mandala III	0	33	174	
5. Tegal Sari Mandala II	1	3	11	
6. Tegal Sari Mandala I	1	5	13	
<b>Jumlah</b>	<b>2020</b>	<b>2</b>	<b>88</b>	<b>221</b>
	<b>2019</b>	<b>0</b>	<b>88</b>	<b>221</b>

Sumber: Kantor Lurah se-Kecamatan Medan Denai

Tabel 5.2 Banyaknya Rumah Tangga Pelanggan Listrik Negara Menurut Kelurahan Tahun 2020

Kelurahan	Banyaknya Pelanggan Rumah Tangga (pelanggan)	Banyaknya Pelanggan Non-Ruta (pelanggan)	Jumlah (pelanggan)	
(1)	(2)	(3)	(4)	
1. Binjai	12.700	34	10.470	
2. Medan Tenggara	5.195	21	4.338	
3. Denai	4.530	16	4.361	
4. Tegal Sari Mandala III	7.819	43	6.942	
5. Tegal Sari Mandala II	4.859	22	4.623	
6. Tegal Sari Mandala I	3.012	34	2.595	
<b>Jumlah</b>	<b>2020</b>	<b>42.411</b>	<b>170</b>	<b>42.581</b>
	<b>2019</b>	<b>33.159</b>	<b>170</b>	<b>33.239</b>

Sumber: Kantor Lurah se-Kecamatan Medan Denai

Tabel 5.3 Banyaknya Rumah Tangga Pelanggan Gas Negara Menurut Kelurahan Tahun 2020

Kelurahan	Banyaknya Pelanggan Rumah Tangga (pelanggan)	Banyaknya Pelanggan Non-Ruta (pelanggan)	Jumlah (pelanggan)
(1)	(2)	(3)	(4)
1. Binjai	*	*	*
2. Medan Tenggara	*	*	*
3. Denai	*	*	*
4. Tegal Sari Mandala III	*	*	*
5. Tegal Sari Mandala II	*	*	*
6. Tegal Sari Mandala I	*	*	*
<b>Jumlah</b>	<b>2020</b>	*	*
	<b>2019</b>	*	*

Sumber: Kantor Lurah se-Kecamatan Medan Denai



Tabel 5.4 Banyaknya Rumah Tangga Pelanggan Air Minum Melalui PAM Menurut Kelurahan Tahun 2020

Kelurahan	Banyaknya Pelanggan Rumah Tangga (pelanggan)	Banyaknya Pelanggan Non-Ruta (pelanggan)	Jumlah (pelanggan)
(1)	(2)	(3)	(4)
1. Binjai	*	*	*
2. Medan Tenggara	*	*	*
3. Denai	*	*	*
4. Tegal Sari Mandala III	*	*	*
5. Tegal Sari Mandala II	*	*	*
6. Tegal Sari Mandala I	*	*	*
<b>Jumlah</b>	<b>2020</b>	<b>0</b>	<b>0</b>
	<b>2019</b>	<b>28.185</b>	<b>170</b>
		<b>28.355</b>	

Sumber: Kantor Lurah se-Kecamatan Medan Denai

# BAB VI

## EKONOMI

Pada tahun 2020 di **Kecamatan Medan Denai** terdapat:

- 1 Pasar
- 21 Swalayan/Minimarket
- 10 Kelompok Pertokoan



Penyumbang terbanyak sarana ekonomi adalah **Kelurahan Binjai**.



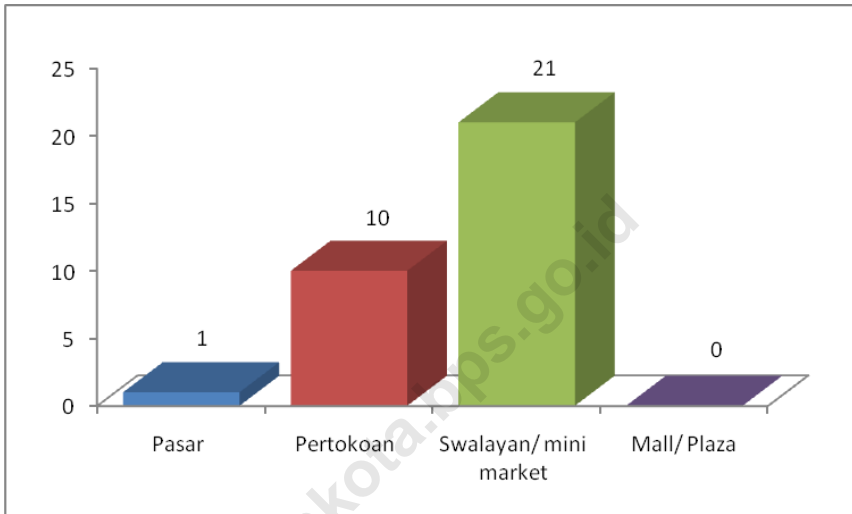


### **Ekonomi di Kecamatan Medan Denai**

Sejumlah pasar dan pertokoan masih belum ramai mendukung kegiatan perekonomian di Kecamatan Medan Denai, diantaranya hanya terdapat 1 pasar, 10 pertokoan, dan 21 swalayan. Ketersediaan BBM di kecamatan ini masih terbatas. Terdapat 3 SPBU dan tidak satupun terdapat agen minyak tanah di Kecamatan Medan Denai. Untuk fasilitas bengkel kendaraan bermotor, sudah banyak bengkel yang ada di kecamatan ini yaitu sebanyak 59 bengkel sepeda motor dan 31 bengkel mobil.

<https://medankota.bps.go.id>

**Gambar 6.1 Banyaknya Pasar, pertokoan, Swalayan/Mini Market dan Mall/Plaza di Kec. Medan Denai Tahun 2020**



Sumber: Kantor Lurah se-Kecamatan Medan Denai

Tabel 6.1 Jumlah Pasar, Kelompok Pertokoan, Swalayan/Minimarket, dan Mall/Plaza Menurut Kelurahan Tahun 2020

Kelurahan	Pasar	Kelompok Pertokoan	Swalayan/ minimarket	Mall/ Plaza	
(1)	(2)	(3)	(4)	(5)	
1. Binjai	0	1	7	0	
2. Medan Tenggara	0	1	3	0	
3. Denai	0	1	5	0	
4. Tegal Sari Mandala III	0	2	2	0	
5. Tegal Sari Mandala II	1	3	2	0	
6. Tegal Sari Mandala I	0	2	2	0	
<b>Jumlah</b>	<b>2020</b>	<b>1</b>	<b>10</b>	<b>21</b>	<b>0</b>
	<b>2019</b>	<b>1</b>	<b>10</b>	<b>21</b>	<b>0</b>

Sumber: Kantor Lurah se-Kecamatan Medan Denai

Hotel, Restoran dan Pariwisata

Tabel 6.2 Jumlah Pasar Menurut Pengelola dan Kelurahan Tahun 2020

Kelurahan	Klasifikasi Pengelola			
	Pemerintah	Swasta	Tanpa Pengelola	
(1)	(2)	(3)	(4)	
1. Binjai	0	0	0	
2. Medan Tenggara	0	0	0	
3. Denai	0	0	0	
4. Tegal Sari Mandala III	0	0	0	
5. Tegal Sari Mandala II	0	1	0	
6. Tegal Sari Mandala I	0	0	0	
<b>Jumlah</b>	<b>2020</b>	<b>0</b>	<b>1</b>	<b>0</b>
	<b>2019</b>	0	1	0

Sumber: Kantor Lurah se-Kecamatan Medan Denai

Tabel 6.3 Jumlah SPBU dan Agen Minyak Tanah (Pangkalan) Menurut Kelurahan Tahun 2020

Kelurahan	SPBU	Jumlah Agen Minyak Tanah
(1)	(2)	(3)
1. Binjai	1	0
2. Medan Tenggara	1	0
3. Denai	0	0
4. Tegal Sari Mandala III	0	0
5. Tegal Sari Mandala II	1	0
6. Tegal Sari Mandala I	0	0
<b>Jumlah</b>	<b>3</b>	<b>0</b>
	<b>2020</b>	
	<b>3</b>	<b>0</b>
	<b>2019</b>	

Sumber: Kantor Lurah se-Kecamatan Medan Denai



## Hotel, Restoran dan Pariwisata

Tabel 6.4 Jumlah Bengkel Sepeda Motor dan Bengkel Mobil Menurut Kelurahan Tahun 2020

Kelurahan	Bengkel Sepeda Motor	Bengkel Mobil
(1)	(2)	(3)
1. Binjai	11	8
2. Medan Tenggara	9	7
3. Denai	7	4
4. Tegal Sari Mandala III	11	5
5. Tegal Sari Mandala II	7	3
6. Tegal Sari Mandala I	14	4
<b>Jumlah</b>	<b>59</b>	<b>31</b>
	<b>2020</b>	
	<b>59</b>	<b>31</b>
	<b>2019</b>	

Sumber: Kantor Lurah se Kecamatan Medan Denai

Tabel 6.5 Banyaknya Tempat Pencucian Mobil (Doorsmer) Menurut Kelurahan Tahun 2020

Kelurahan	Banyaknya Doorsmer Mobil	Banyaknya Doorsmer Sepeda motor
(1)	(2)	(3)
1. Binjai	2	9
2. Medan Tenggara	1	5
3. Denai	1	5
4. Tegal Sari Mandala III	-	6
5. Tegal Sari Mandala II	2	4
6. Tegal Sari Mandala I	2	4
<b>Jumlah</b>	<b>2020</b>	<b>8</b>
	<b>2019</b>	<b>8</b>
		<b>33</b>

Sumber: Kantor Lurah se-Kecamatan Medan Denai



# BAB VII

## HOTEL, RESTORAN, DAN PARIWISATA

DI KECAMATAN MEDAN DENAI TAHUN 2020 TERDAPAT



HOTEL/LOSMEN

BIOSKOP



91 RESTORAN



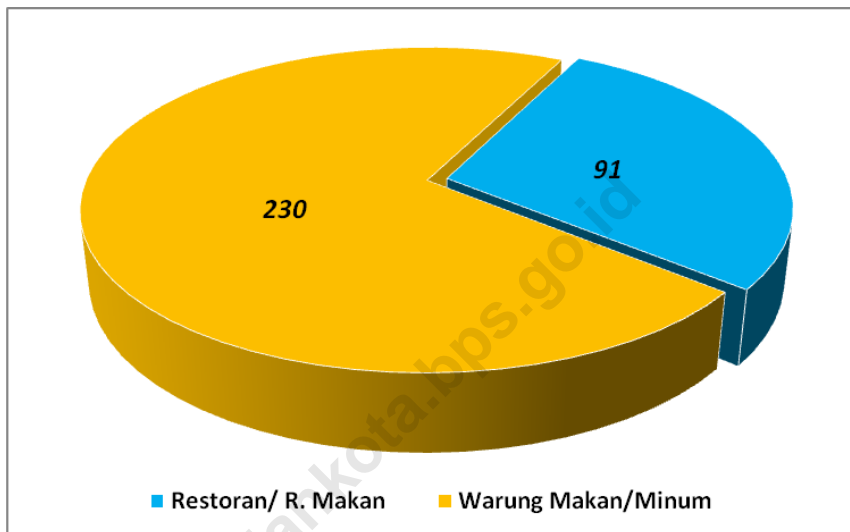


### **Hotel, Restoran dan Pariwisata di Kecamatan Medan Denai Tahun 2020**

Medan Denai memiliki beberapa fasilitas pariwisata. Namun di kecamatan ini tidak terdapat fasilitas hotel, bioskop maupun night club. Namun warung makan sudah cukup banyak di Kecamatan Medan Denai dan yang terbanyak ada di Kelurahan Tegal Sari Mandala II.

<https://medankota.bps.go.id>

Gambar 7.1 Banyaknya Restoran dan Warung Makan/Minum di Kecamatan Medan Denai tahun 2020



Sumber: Kantor Lurah se-Kecamatan Medan Denai

Tabel 7.1 Jumlah Hotel, Bioskop, Night Club dan Bilyard Menurut Kelurahan Tahun 2020

Kelurahan	Hotel/ Losmen	Bioskop	Night Club/ Karaoke	Bilyard	
(1)	(2)	(3)	(4)	(5)	
1. Binjai	0	0	0	0	
2. Medan Tenggara	0	0	0	0	
3. Denai	0	0	0	0	
4. Tegal Sari Mandala III	0	0	0	1	
5. Tegal Sari Mandala II	0	0	0	1	
6. Tegal Sari Mandala I	0	0	0	2	
<b>Jumlah</b>	<b>2020</b>	<b>0</b>	<b>0</b>	<b>0</b>	<b>3</b>
	<b>2019</b>	0	0	0	3

Sumber: Kantor Lurah Kecamatan Medan Denai



## Hotel, Restoran dan Pariwisata

Tabel 7.2 Banyaknya Rumah Makan/Restoran dan Warung Makan/Minum Menurut Kelurahan Tahun 2020

Kelurahan	Restoran/ R. Makan	Warung Makan/Minum
(1)	(2)	(3)
1. Binjai	18	39
2. Medan Tenggara	23	43
3. Denai	20	31
4. Tegal Sari Mandala III	16	45
5. Tegal Sari Mandala II	11	47
6. Tegal Sari Mandala I	3	25
<b>Jumlah</b>	<b>91</b>	<b>230</b>
	<b>2020</b>	
	<b>91</b>	<b>230</b>
	<b>2019</b>	

Sumber: Kantor Lurah se-Kecamatan Medan Denai

Tabel 7.3 Jumlah Panti Pijat, Masege, Pangkas, Salon dan Praktek Dukun Patah Menurut Kelurahan Tahun 2020

Kelurahan	Panti Pijat/ Massege	Tukang Pangkas	Salon Kecantikan	Dukun Patah
(1)	(2)	(3)	(4)	(5)
1. Binjai	*	*	*	*
2. Medan Tenggara	*	*	*	*
3. Denai	*	*	*	*
4. Tegal Sari Mandala III	*	*	*	*
5. Tegal Sari Mandala II	*	*	*	*
6. Tegal Sari Mandala I	*	*	*	*
<b>Jumlah</b>	<b>2020</b>	*	*	*
	<b>2019</b>	*	*	*

Sumber: Kantor Lurah se-Kecamatan Medan Denai

Hotel, Restoran dan Pariwisata

Tabel 7.4 Jumlah Tempat Video Game/Play Station, Penyewaan Kaset Video/VCD/DVD dan Warnet/Game Online Menurut Kelurahan Tahun 2020

Kelurahan	Video Game/ Play Station	Penyewaan Kaset Video/ VCD/DVD	Warnet/ Game Online
(1)	(2)	(3)	(4)
1. Binjai	*	*	*
2. Medan Tenggara	*	*	*
3. Denai	*	*	*
4. Tegal Sari Mandala III	*	*	*
5. Tegal Sari Mandala II	*	*	*
6. Tegal Sari Mandala I	*	*	*
<b>Jumlah</b>	<b>2020</b>	*	*
	<b>2019</b>	*	*

Sumber: Kantor Lurah se-Kecamatan Medan Denai

# BAB VIII

## KEUANGAN DAN HARGA

Pada Tahun 2020 di Kecamatan  
Medan Denai terdapat

**4** B A N K

**0** VALUTA ASING

**0** L E A S I N G

**0** K O P E R A S I

**5** P E G A D A I A N



<https://mekanikota.bps.go.id/>



**Banyaknya Lembaga Keuangan menurut Kelurahan di Kecamatan Medan Denai Tahun 2020**

Ketersediaan fasilitas keuangan untuk menunjang kegiatan ekonomi masyarakat di Kecamatan Medan Denai sudah cukup merata. Terdapat 4 bank di kawasan Medan Denai, dan 5 pegadaian. Hanya satu kelurahan di Kecamatan Medan Denai yang tidak memiliki fasilitas lembaga keuangan yaitu Kelurahan Tegal Sari Mandala II.

<https://medankota.bps.go.id>

## Keuangan dan Harga

Tabel 8.1 Banyaknya Lembaga Keuangan Menurut Kelurahan Tahun 2020

Kelurahan	BANK	Leasing/ Finance	Valuta Asing
(1)	(2)	(3)	(4)
1. Binjai	-	-	-
2. Medan Tenggara	1	-	-
3. Denai	1	-	-
4. Tegal Sari Mandala III	-	-	-
5. Tegal Sari Mandala II	-	-	-
6. Tegal Sari Mandala I	2	-	-
<b>Jumlah</b>	<b>2020</b>	<b>4</b>	<b>-</b>
	<b>2019</b>		

Sumber: Kantor Lurah se-Kecamatan Medan Denai

Tabel 8.1 Lanjutan

	Kelurahan	Koperasi	Pegadaian	Jumlah
	(1)	(5)	(6)	(7)
1. Binjai		-	1	1
2. Medan Tenggara		-	1	1
3. Denai		-	1	1
4. Tegal Sari Mandala III		-	1	1
5. Tegal Sari Mandala II		-	-	-
6. Tegal Sari Mandala I		-	1	1
<b>Jumlah</b>	<b>2020</b>	-	<b>5</b>	<b>5</b>
	<b>2019</b>			

Sumber: Kantor Lurah se-Kecamatan Medan Denai





The image features a central graphic composed of several overlapping circles and arcs. A large black circle is partially obscured by a blue circle on the right side. The word "LAMPIRAN" is written in white, bold, uppercase letters across the center of the black circle. The background is a light blue gradient, and the bottom right corner is a solid dark grey/black. There are also some faint, semi-transparent text elements in the background, including "http://www.kota.bps.go.id".

# LAMPIRAN



Daftar 1 Nama Camat dan Lamanya menjabat di Kecamatan Medan Denai sejak Tahun 1974 s/d sekarang

No.	N a m a	Tahun Masa Jabatan
(1)	(2)	(3)
1.	Waldemar Aritonang	
2.	Drs. BS. Parlaungan	
3.	Drs. Nasrun Lubis	
4.	Drs. Kadir Paruhum	
5.	Drs. Irwan Effendi Lubis	
6.	Drs. Haris Fadillah	
7.	Drs. Darussalam	
8.	Drs. OK Zulfi	
9.	Drs. Nurly	
10.	Drs. Adliati	
11.	Drs. Edi Mulia Matondang	
12.	Hendra Asmilan, S.IP	
13.	M. Ali Sipahutar, S.STP, MAP	

Sumber: Kantor Camat Medan Denai

## Lampiran

### Daftar 2 Nama Lurah dan Lamanya Menjabat menurut Kelurahan di Kecamatan Medan Denai

No.	N a m a	Lamanya Menjabat
(1)	(2)	(3)
1.	<u>Binjai</u>	
	- Drs. D. Harianja	
	- Safri Ibrahim	
	- Panagaran Nasution	
	- Azari Lubis	
	- Ahmad Rambe	
	- Anwar Harahap	
	- Drs, Afrizal	
	- Kasruddin Hasibuan,S.Sos	
2.	<u>Medan Tenggara</u>	
	- Kustanto	
	- Ahmad Rambe	
	- Legimin	
	- Anwar Siregar	
	- Misten Hasibuan	
	- M. Pandapotan Ritonga,S.STP	
3.	<u>DENAI</u>	
	- Karsani	
	- Hj. Zabbar	
	- Adenan Lubis	
	- Wagimin Wirana	
	- Balian Siregar	
	- Waluyo Sumartono	
	- Drs. Syamsul Bahri	
	- H.Nasaruddin Sihombing	
	- Drs. Saidali Harahap	
	- Lökkot Panjaitan	
	- Hendra Dermawan Siregar SSTP. MSP	
	- Drs.Suangkupon Siregar	
	- Syarifuddin,S.Sos	
	- Syahrul Effendi Lubis	
	- Drs. A. Muhzi	

Sumber: Kantor Camat Medan Denai

## Daftar 2 Lanjutan

No.	N a m a	Lamanya Menjabat
(1)	(2)	(3)
4.	<u>Tegal Sari Mandala III</u>	
	- M. Munir	
	- Dunggik M	
	- Drs. Muji	
	- Drs. Edi Mulia M	
	- Dra. Hanna Lore Simanjuntak	
	- Sitinur	
	- Zainal	
5.	<u>Tegal Sari Mandala II</u>	
	- Suparman	
	- Thamrin Sihotang	
	- Ramli	
	- Nayaruddin Nst.	
	- Drs. Zainul Ahmaddin Yakim MAP	
	- Budi Indra Utama S. Sos.	
	- Masati Zebua, SH	
	-	
6.	<u>Tegal Sari Mandala I</u>	
	- S. Sitanggang	
	- Waluyo Sumartono	
	- Sunarto	
	- Suwarno	
	- Jonizar	
	- Zulkarnain	
	- Elmon Sinaga,S.Sos	
	- Ridutianto	

Sumber: Kantor Camat Medan Denai

## Lampiran

Daftar 3 Daftar Nama dan Alamat Kantor Kelurahan di Kecamatan Medan Denai Tahun 2020

Kelurahan	Nama Lurah	Alamat Kantor Kelurahan & Telp.
(1)	(2)	(3)
1. Binjai	Kasruddin Hasibuan,S.Sos	Jl. Raya Medan Tenggara No. 276
2. Medan Tenggara	M.Pandapotan Ritonga,S.STP	Jl. Medan Tenggara Gg. Rahmat 1
3. Denai	Syahrul Effendi Lubis	Jl. Denai No. 144
4. Tegal Sari Mandala III	Zainal	Jl. Tuba IV No. 25
5. Tegal Sari Mandala II	Masati Zebua, SH	Jl. Tangguk Bongkar X No. 20
6. Tegal Sari Mandala I	Ridutianto	Jl. Pukat No. 4

Sumber: Kantor Camat Medan Denai

# DATA

MENCERDASKAN BANGSA



**BADAN PUSAT STATISTIK  
KOTA MEDAN**

Jl. Gaperta No. 311 Helvetia - Medan 20124

Telp : (061) 8449285, Fax : (061) 8449270

Homepage : <http://medankota.bps.go.id>

E-mail : [bps1275@bps.go.id](mailto:bps1275@bps.go.id)

ISBN 978-602-405-193-8

