

# BERITA RESMI STATISTIK

*September 2022*



 Jakarta, 1 September 2022

# KERANGKA PAPARAN



1

INFLASI/DEFLASI

2

KUNJUNGAN WISATAWAN MANCANEGARA

3

TINGKAT PENGHUNIAN KAMAR (TPK) HOTEL

4

EKSPOR

5

IMPOR

1

# INFLASI/DEFLASI DKI JAKARTA AGUSTUS 2022





# PERKEMBANGAN INFLASI/DEFLASI, AGUSTUS 2022 (%)

0,11%  
m-to-m

Deflasi  
Agustus 2022

2,41%  
y-to-d

Inflasi  
Des 2021-Ags  
2022

3,30%  
y-on-y

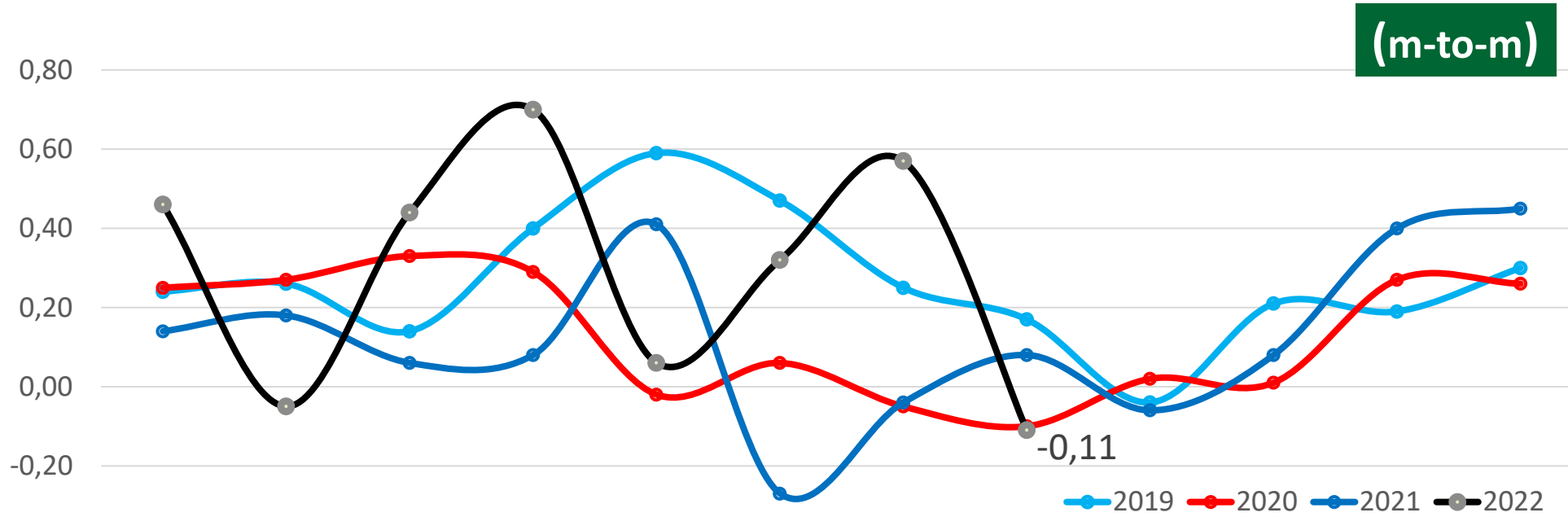
Inflasi  
Ags 2021-Ags 2022







# PERKEMBANGAN INFLASI/DEFLASI BULANAN AGUSTUS 2022 (%)

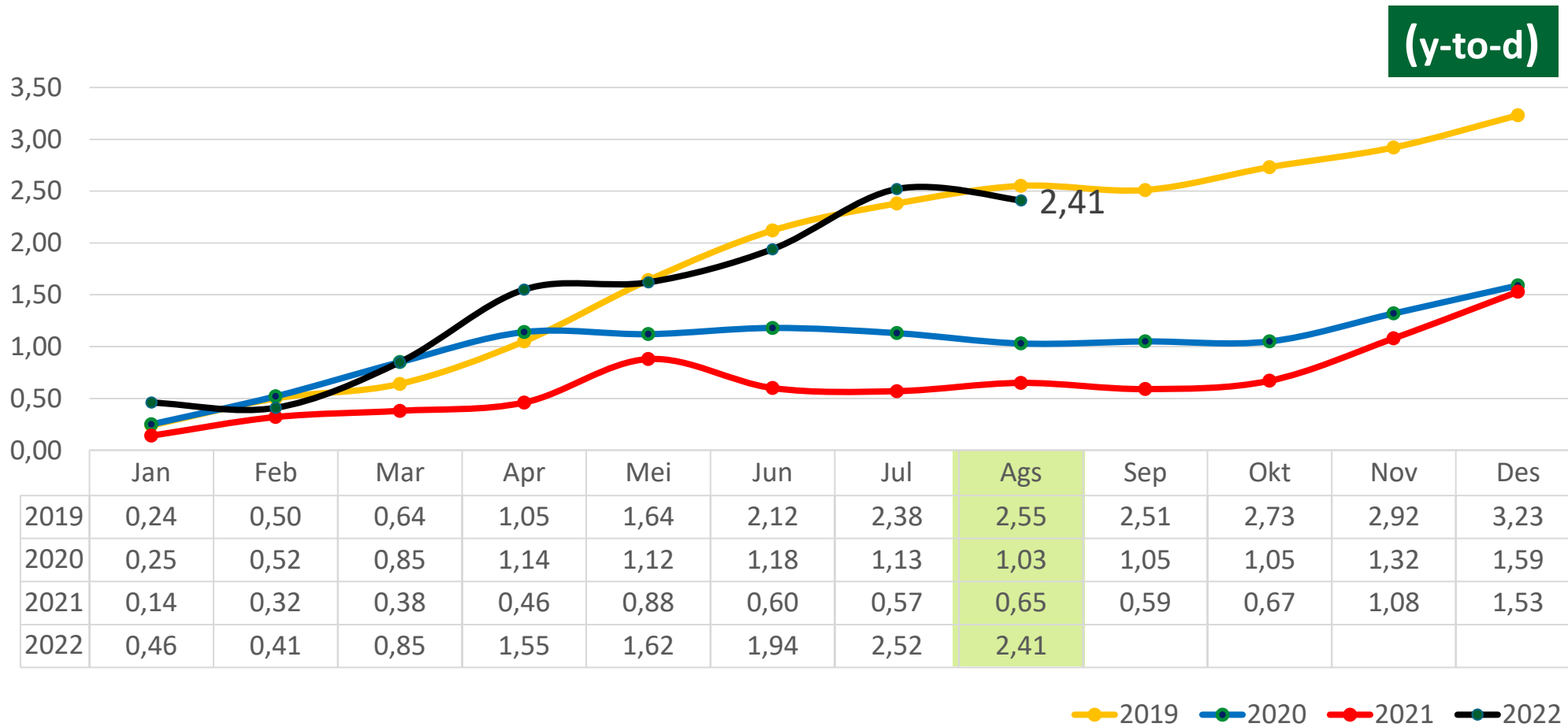


	Jan	Feb	Mar	Apr	Mei	Jun	Jul	Ags	Sep	Okt	Nov	Des
2019	0,24	0,26	0,14	0,40	0,59	0,47	0,25	0,17	-0,04	0,21	0,19	0,30
2020	0,25	0,27	0,33	0,29	-0,02	0,06	-0,05	-0,10	0,02	0,01	0,27	0,26
2021	0,14	0,18	0,06	0,08	0,41	-0,27	-0,04	0,08	-0,06	0,08	0,40	0,45
2022	0,46	-0,05	0,44	0,70	0,06	0,32	0,57	-0,11				




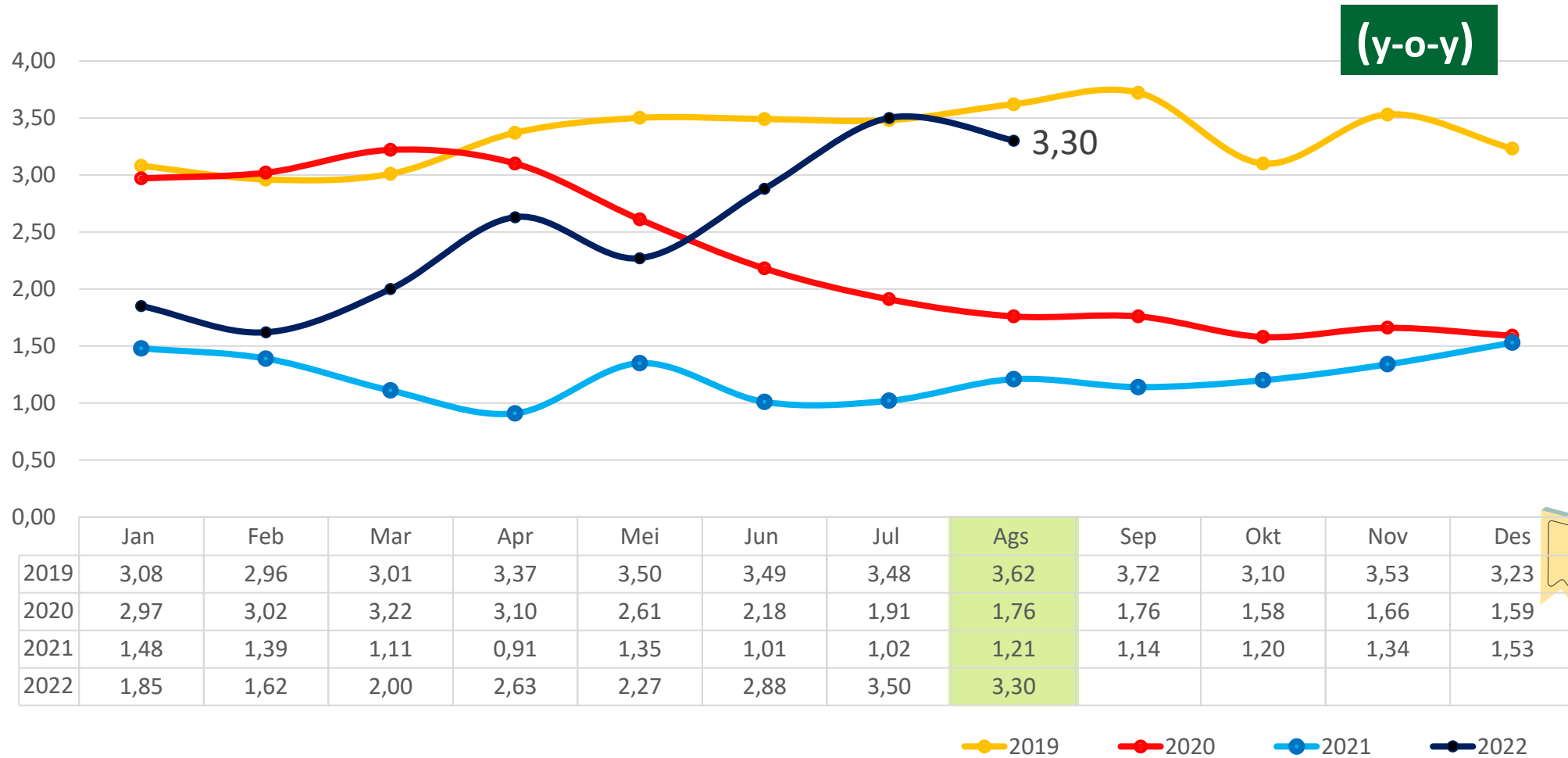


# LAJU INFLASI TAHUN KALENDER, AGUSTUS 2022 (%)





# TINGKAT INFLASI TAHUN KE TAHUN, AGUSTUS 2022 (%)





# INFLASI/DEFLASI DAN ANDIL MENURUT KELOMPOK PENGELUARAN, AGUSTUS 2022

Kelompok Pengeluaran	IHK	Inflasi/ Deflasi m-to-m (%)	Andil Terhadap Inflasi (%)	Inflasi Tahun ke Tahun y-on-y (%)	Laju Inflasi Tahun Kalender y-to-d (%)
(1)	(2)	(3)	(4)	(5)	(6)
<b>Umum</b>	<b>110,17</b>	<b>-0,11</b>	<b>-0,11</b>	<b>3,30</b>	<b>2,41</b>
Makanan, Minuman, dan Tembakau	116,57	-1,90	-0,43	4,70	2,80
Pakaian dan Alas Kaki	105,93	-0,68	-0,04	-0,23	-1,87
Perumahan, Air, Listrik, dan Bahan Bakar Rumah Tangga	106,20	1,07	0,22	2,92	2,65
Perlengkapan, Peralatan, dan Pemeliharaan Rutin Rumah Tangga	111,66	0,19	0,01	4,12	3,17
Kesehatan	111,91	0,09	0,00	1,51	1,56
Transportasi	107,15	0,23	0,03	5,84	4,47
Informasi, Komunikasi, dan Jasa Keuangan	101,27	-0,03	0,00	-0,18	-0,21
Rekreasi, Olahraga, dan Budaya	105,42	0,45	0,01	3,01	2,75
Pendidikan	108,75	0,86	0,05	1,22	1,22
Penyediaan Makanan dan Minuman/Restoran	114,42	0,32	0,03	3,72	2,97
Perawatan Pribadi dan Jasa Lainnya	115,36	0,18	0,01	3,13	2,68







# KOMODITAS UTAMA PENYUMBANG DEFLASI, AGUSTUS 2022



**Daging Ayam Ras (0,104%)**



**Bawang merah (0,102%)**



**Minyak goreng (0,042%)**



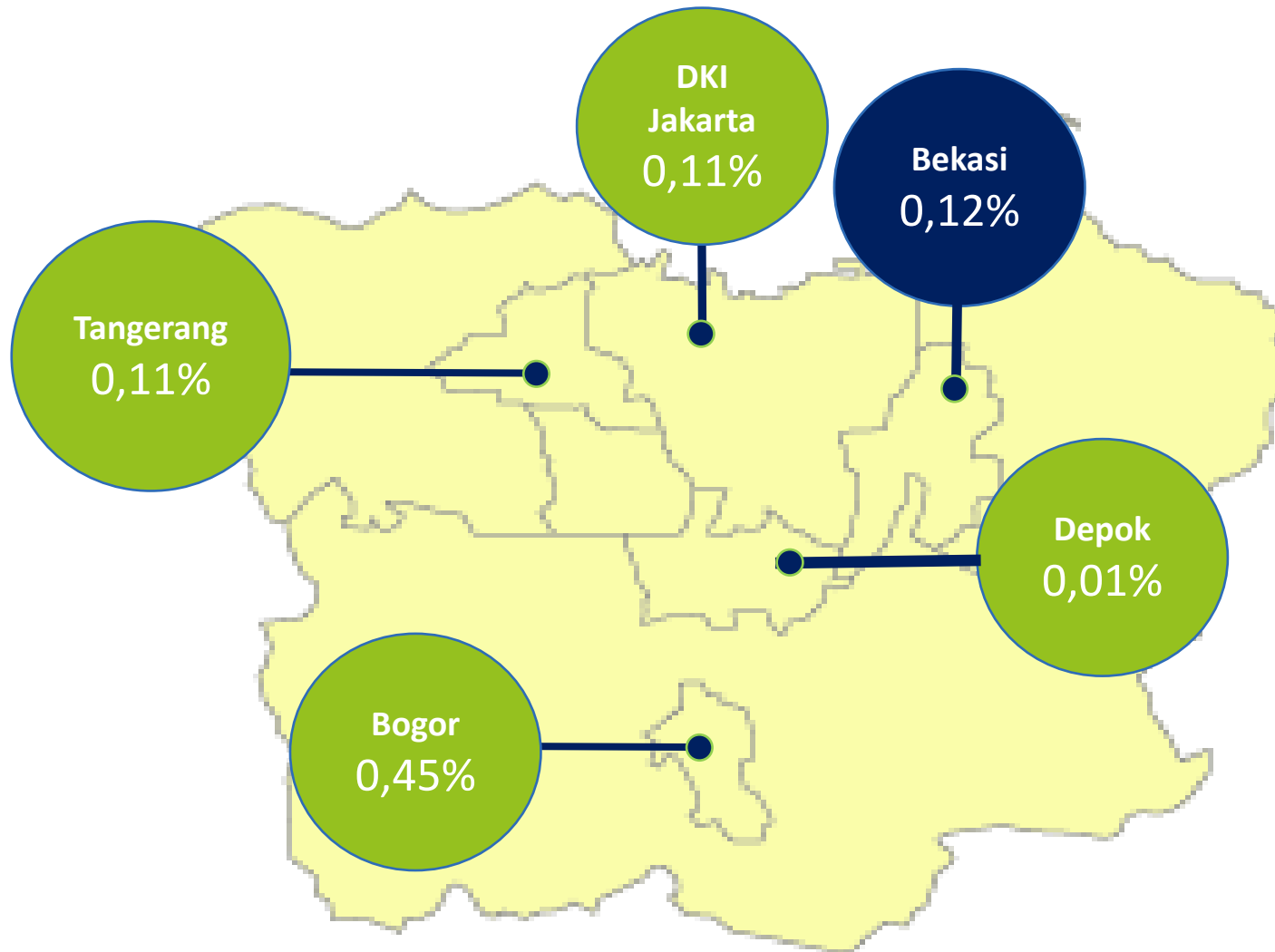
**Cabai Merah (0,041%)**

- Deflasi DKI Jakarta sebesar 0,11 persen, didominasi oleh turunnya indeks harga kelompok pengeluaran untuk makanan, minuman, dan tembakau sebesar 1,90 persen.
- Andil kelompok pengeluaran ini sebesar 0,43 persen terhadap deflasi umum.
- Empat komoditas yang memberikan andil utama terhadap deflasi di DKI Jakarta adalah daging ayam ras (0,104 persen), bawang merah (0,102 persen), minyak goreng (0,042 persen), dan cabai merah (0,041 persen).





# INFLASI/DEFLASI BEBERAPA KOTA SATELIT AGUSTUS 2022



● Inflasi  
● Deflasi





# RATA-RATA HARGA BAHAN PANGAN POKOK, AGUSTUS 2022

No.	Nama Komoditas	Juli 2022 (Rp)	Agustus 2022 (Rp)	Perubahan (%)
(1)	(2)	(3)	(4)	(5)
1	Tepung Terigu	12 589,79	12 898,74	2,45
2	Daging Ayam Ras	44 639,60	41 149,95	-7,82
3	Beras	11 967,78	11 835,58	-1,10
4	Cabai Merah	84 884,60	76 645,32	-9,71
5	Cabai Rawit	91 139,67	73 683,02	-19,15
6	Daging Sapi	163 102,37	168 711,74	3,44
7	Susu Kental Manis	11 553,71	11 700,32	1,27
8	Telur Ayam Ras	28 456,51	29 302,10	2,97
9	Cabai Hijau	53 256,85	43 364,24	-18,58
10	Bawang Merah	66 506,11	48 701,33	-26,77
11	Bawang Putih	40 980,55	39 209,87	-4,32
12	Minyak Goreng	22 550,08	21 524,65	-4,55
13	Gula Pasir	14 248,53	14 265,35	0,12



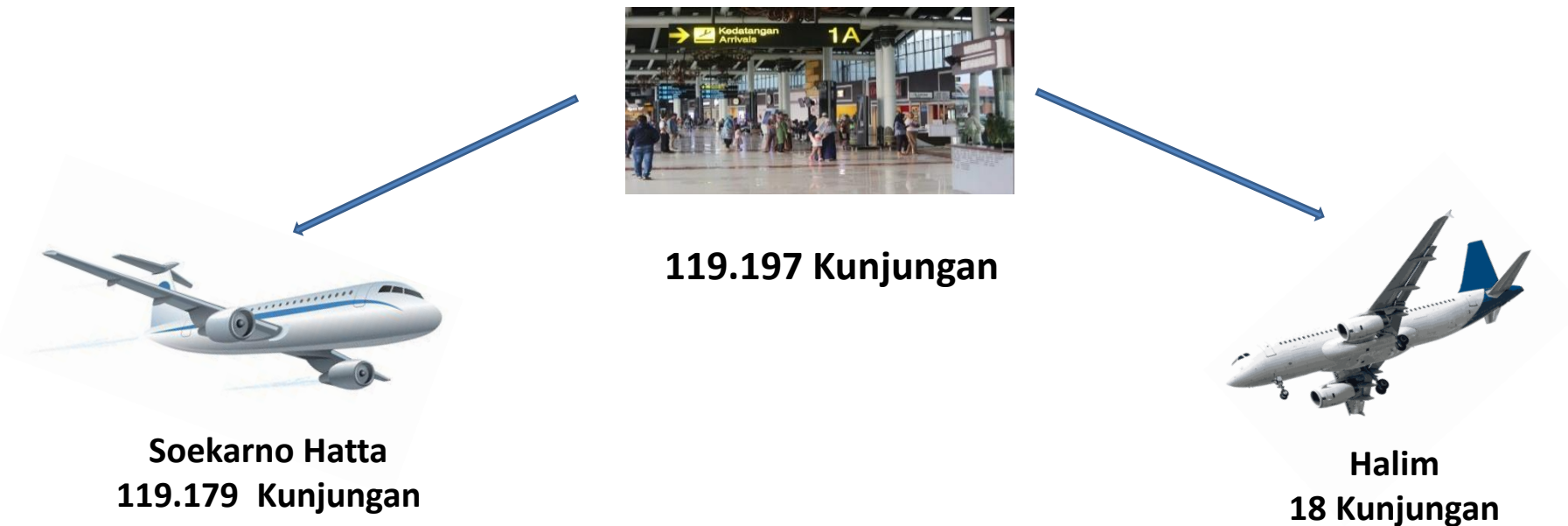
2

**KUNJUNGAN WISATAWAN  
MANCANEGARA JULI  
2022**





# Kunjungan Wisman ke Jakarta Bulan Juli 2022

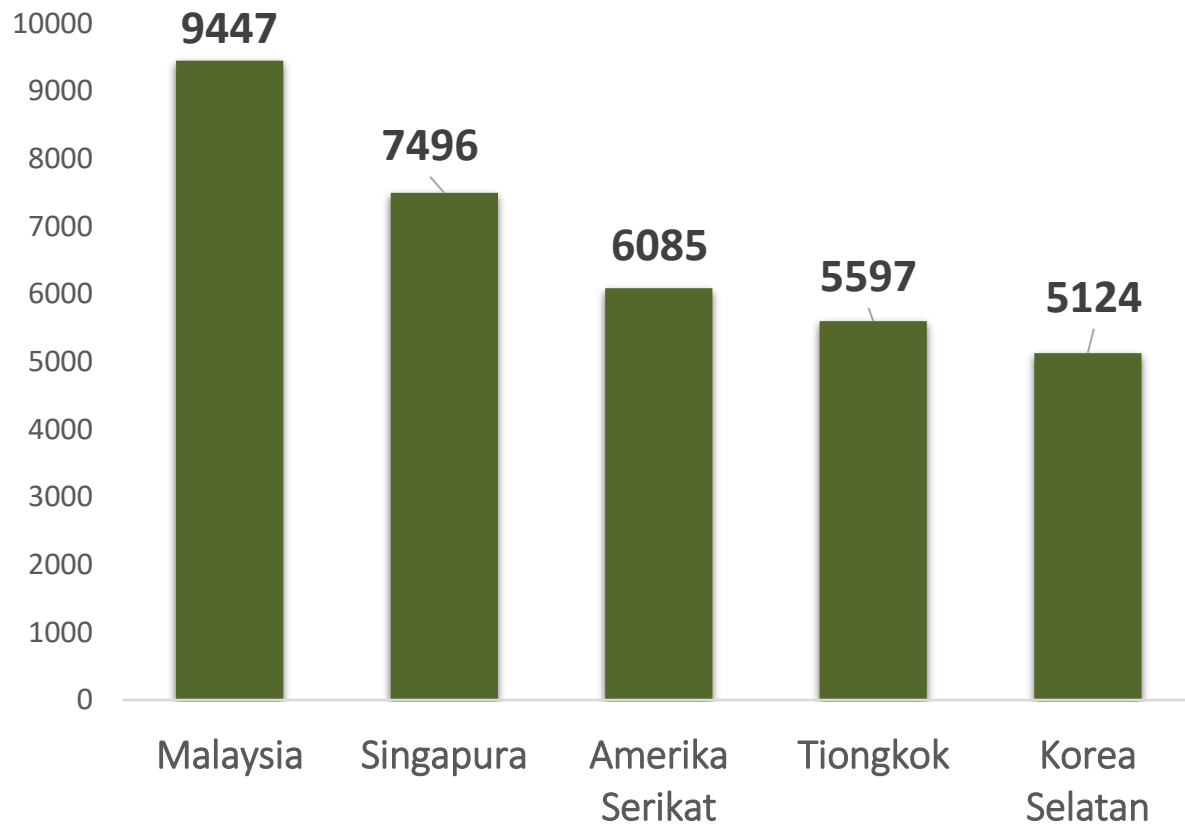


	Juli 2021	Juni 2022	Juli 2022
Kunjungan	5.471	85.587	119.197
Persen m-to-m			39.27 %
Persen y-on-y			2.078,71 %

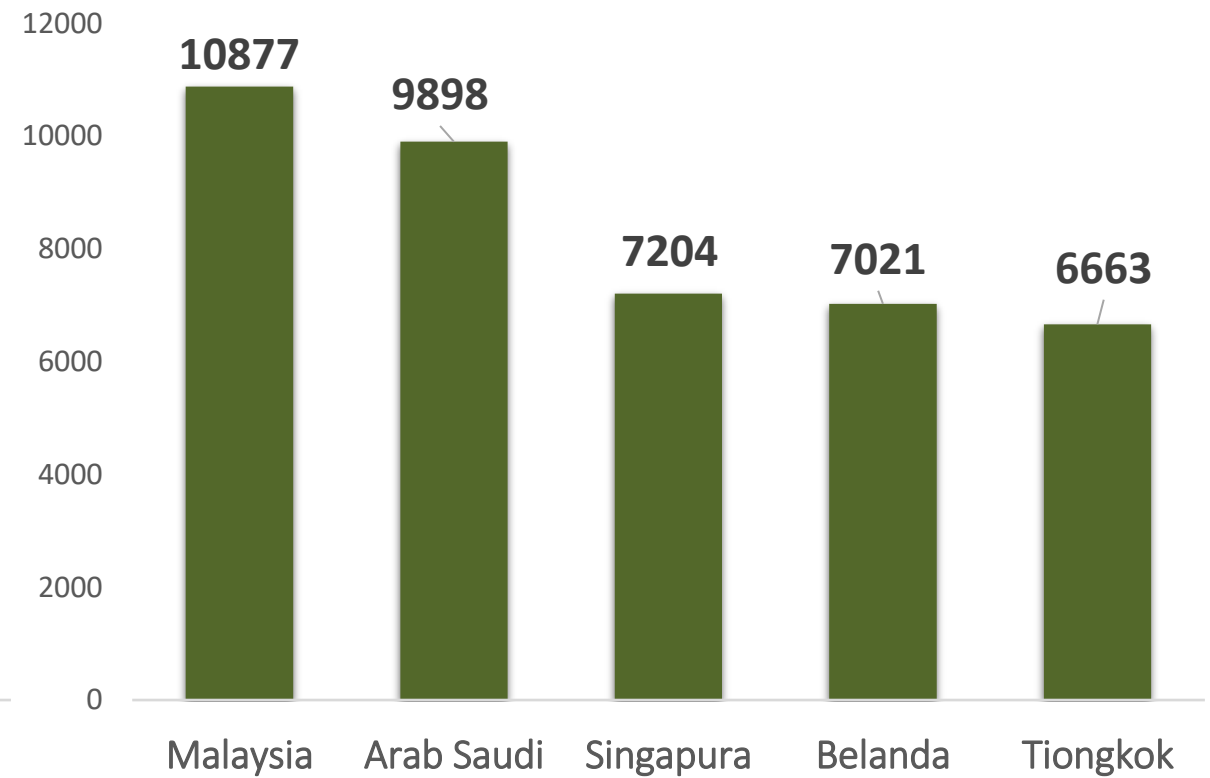


# Lima Negara Terbesar Asal Wisman yang Berkunjung ke Jakarta bulan Juni 2022 dan Juli 2022 (kunjungan)

## Juni 2022 (kunjungan)



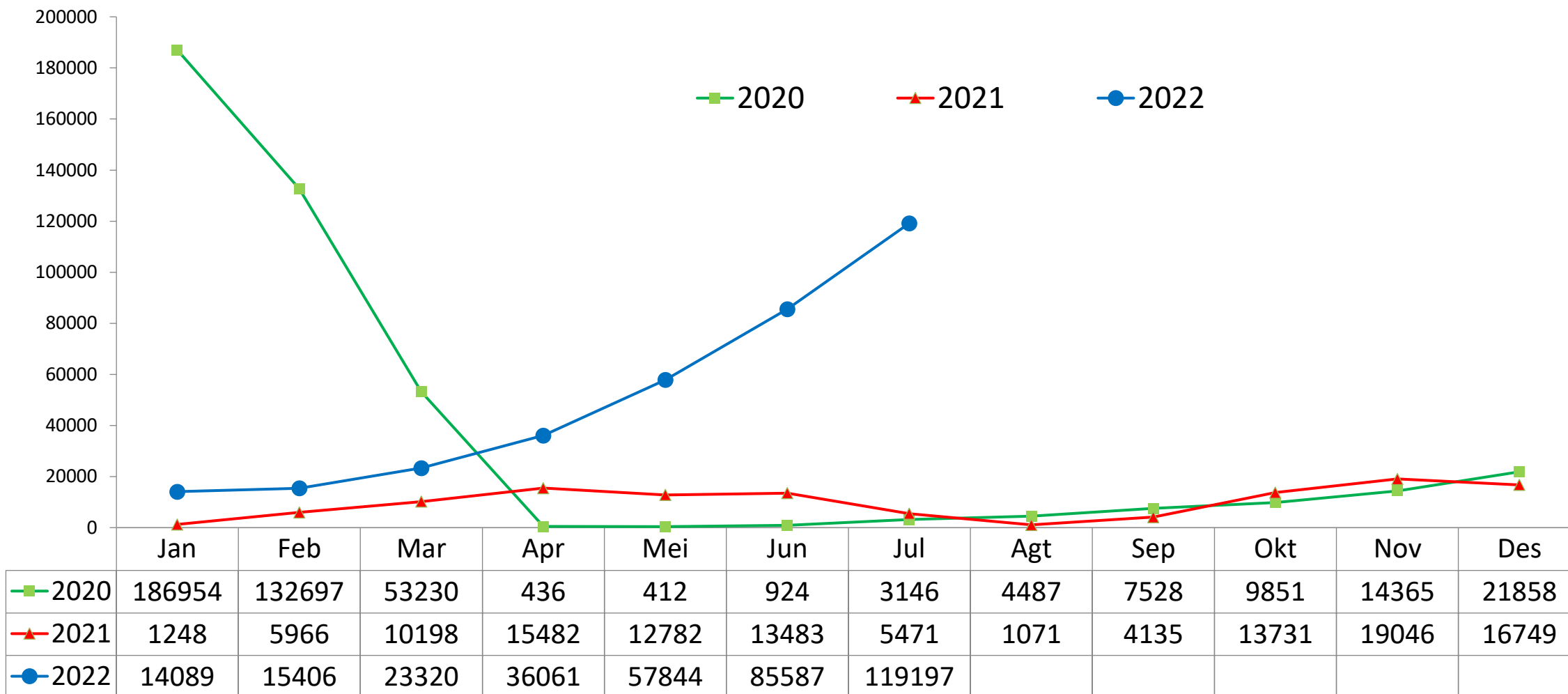
## Juli 2022 (kunjungan)





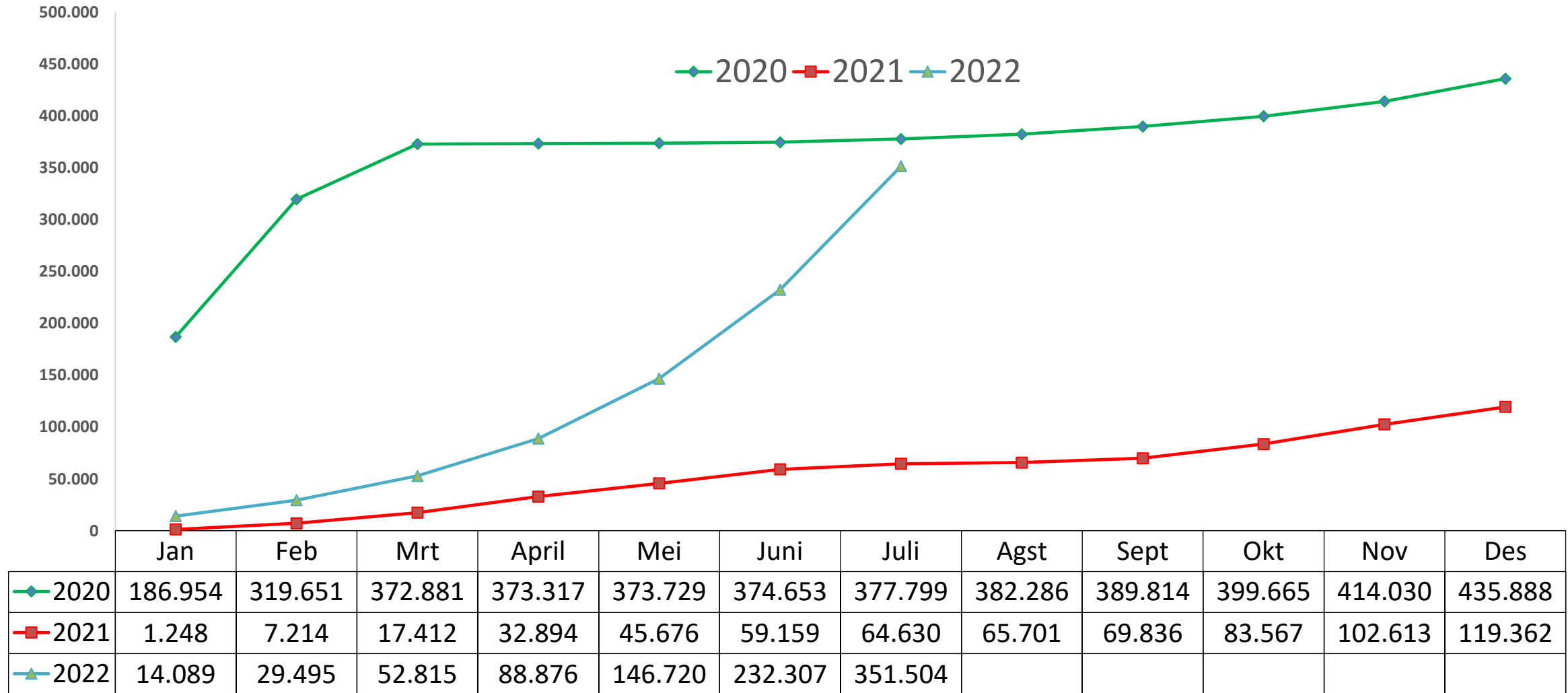


# Perkembangan Jumlah Kunjungan Wisman ke Jakarta (kunjungan)





# Perkembangan Kumulatif Jumlah Kunjungan Wisman ke Jakarta (kunjungan)



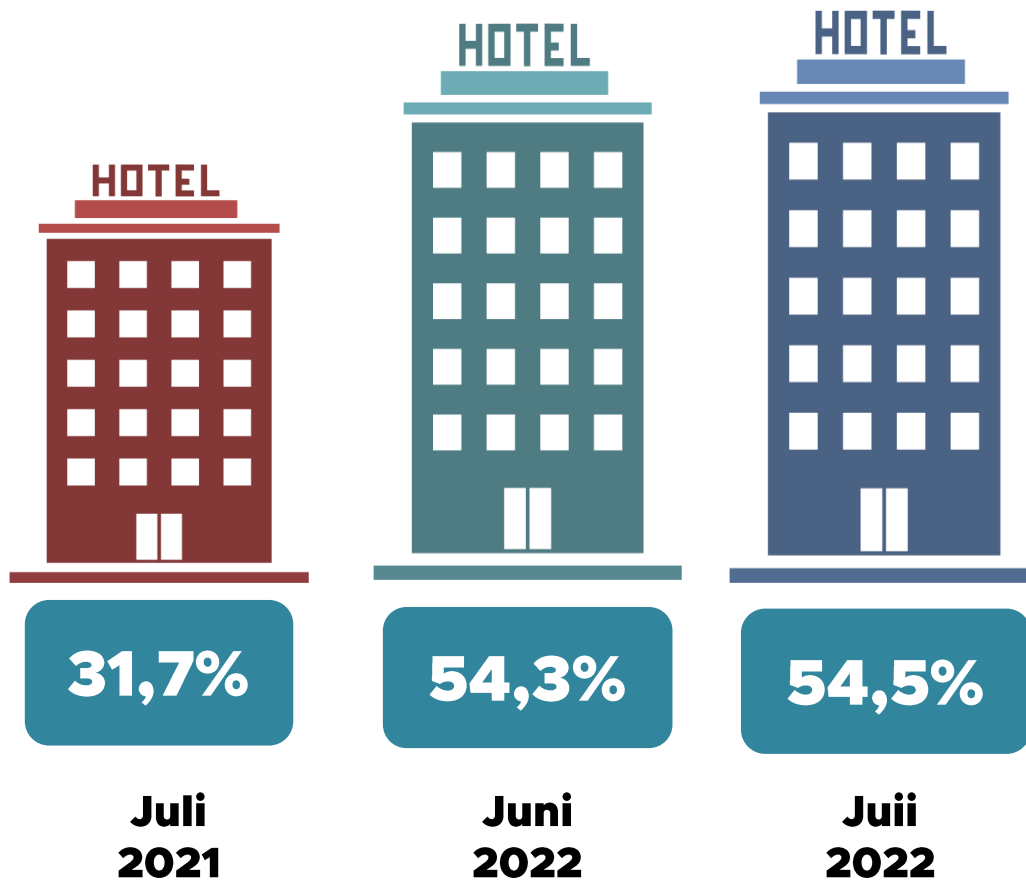
3

**TINGKAT PENGHUNIAN  
KAMAR (TPK) HOTEL  
JULI 2022**





# PERUBAHAN TPK HOTEL BINTANG



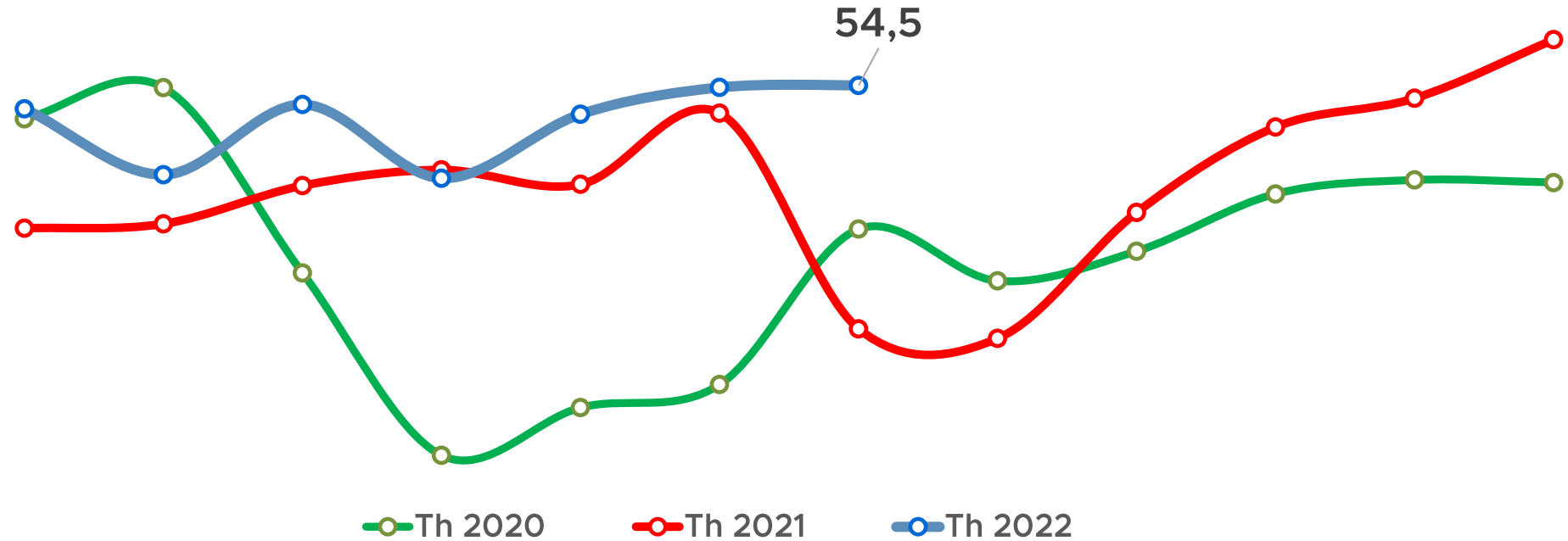
Tingkat Penghunian Kamar (TPK)  
Hotel Bintang Juli 2022  
sebesar **54,5 persen**:

**Naik 0,2 persen poin** dibandingkan  
Juni 2022 (*m-to-m*)

**Naik 22,8 persen poin** dibandingkan  
Juli 2021 (*y-on-y*).



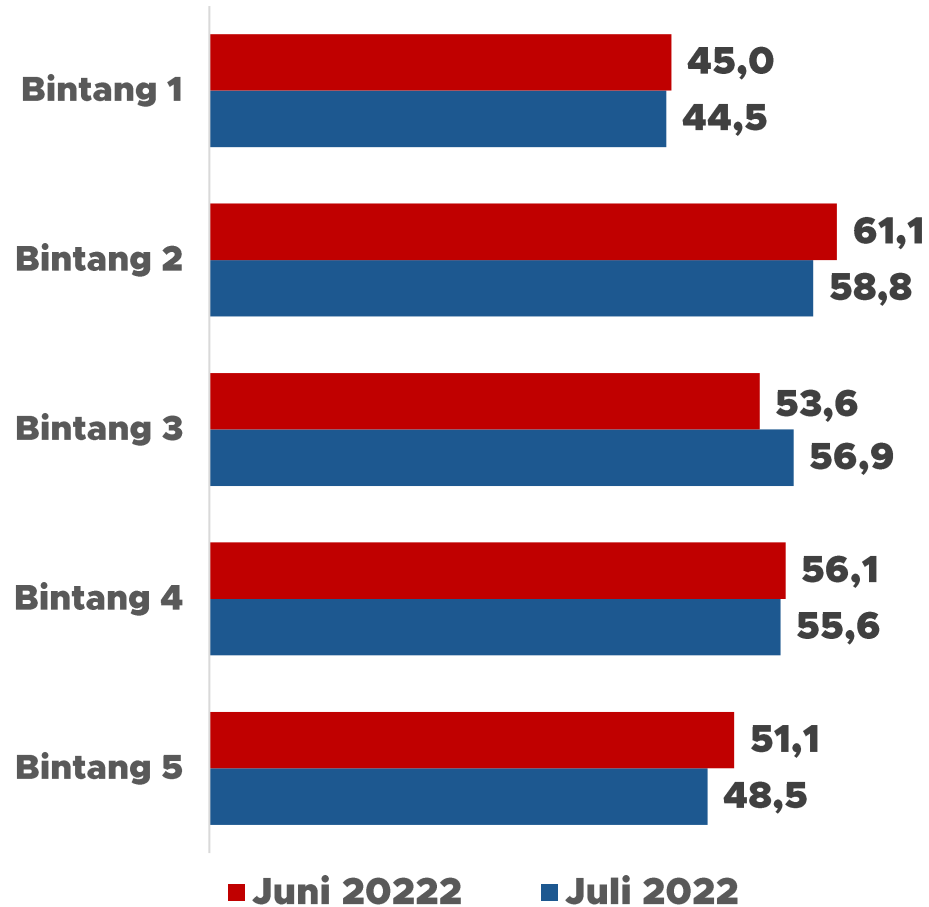
# PERKEMBANGAN TPK HOTEL BINTANG (PERSEN)



	Jan	Feb	Maret	April	Mei	Juni	Juli	Agust	Sept	Okt	Nov	Des
Th 2020	51,4	54,3	36,9	19,8	24,3	26,5	41,0	36,2	39,0	44,3	45,6	45,4
Th 2021	41,1	41,5	45,1	46,6	45,2	51,9	31,7	30,8	42,6	50,6	53,3	58,8
Th 2022	52,3	46,1	52,7	45,8	51,8	54,3	54,5					



# TPK HOTEL MENURUT KELAS HOTEL BINTANG (PERSEN)

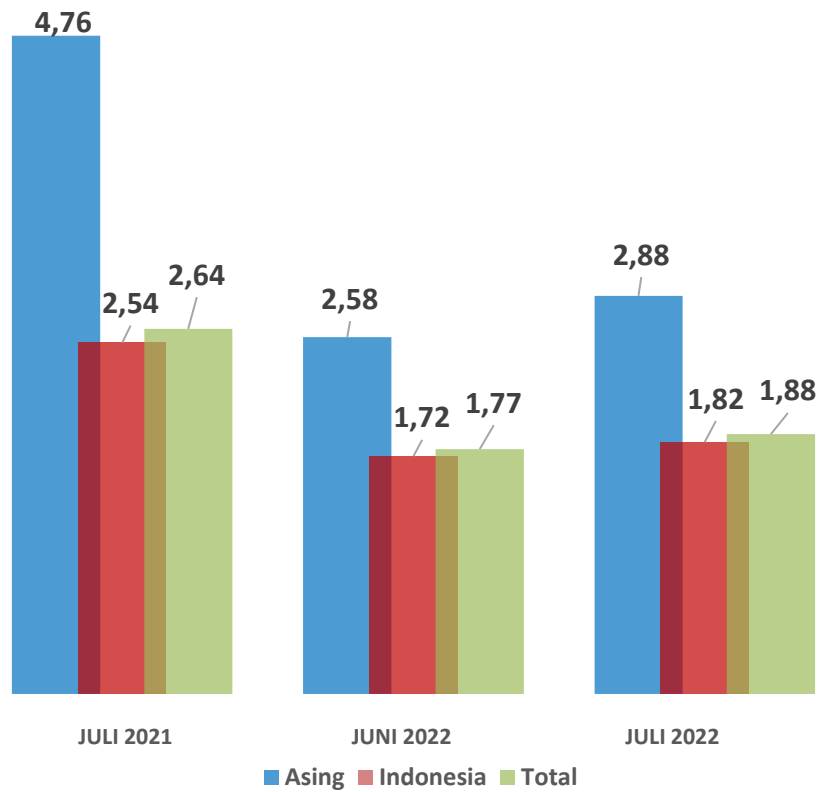


- TPK hotel bintang 2 (**58,8 persen**) tertinggi dibandingkan kelas hotel bintang lainnya
- TPK hotel bintang 3 meningkat jika dibandingkan bulan sebelumnya, sedangkan kelas hotel bintang lainnya (bintang 1, 2, 4 dan 5) menurun (*m-to-m*)





# RATA RATA LAMA MENGINAP TAMU HOTEL (HARI)



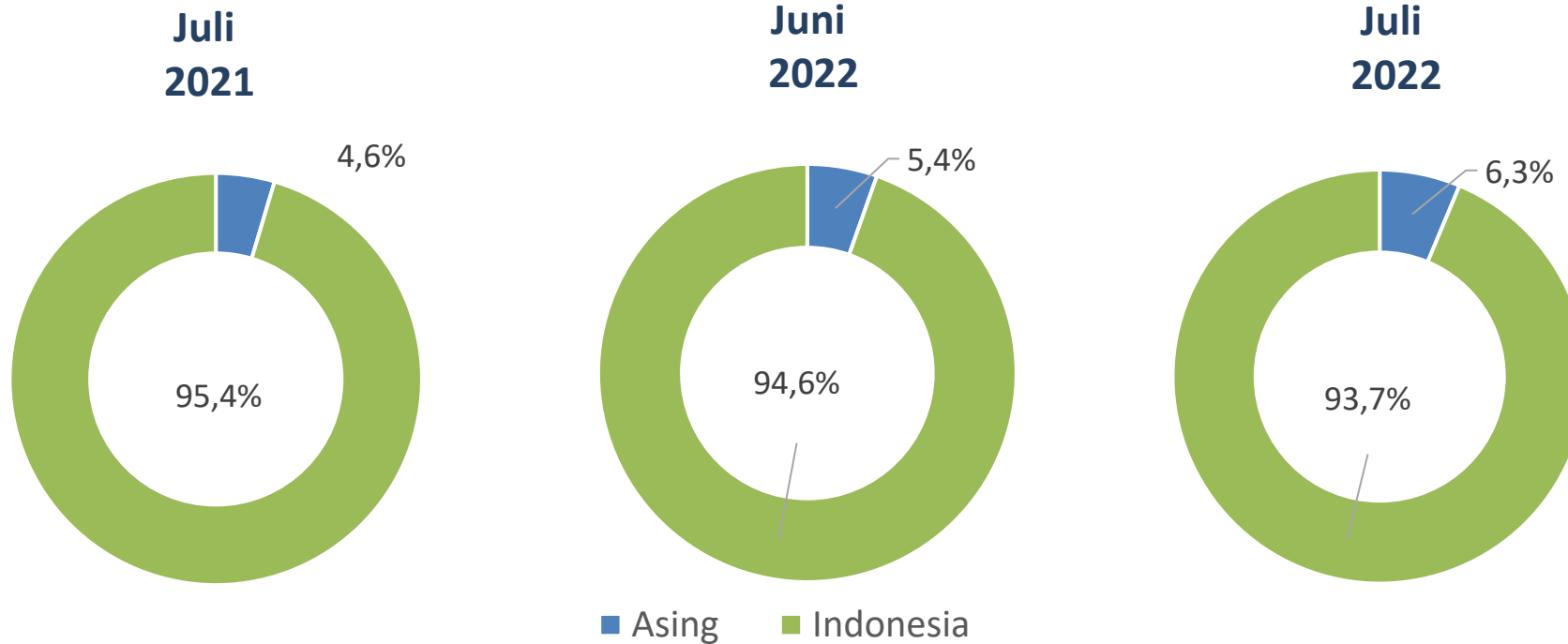
Rata-Rata Lama Menginap Tamu (RLMT) asing dan Indonesia pada Juli 2022 selama **1,88 hari**:

Meningkat **0,11 hari** dibandingkan bulan sebelumnya (*m-to-m*)


Menurun **0,76 hari** dibandingkan bulan yang sama tahun (*y-on-y*)



# PROPORSI TAMU ASING DAN INDONESIA

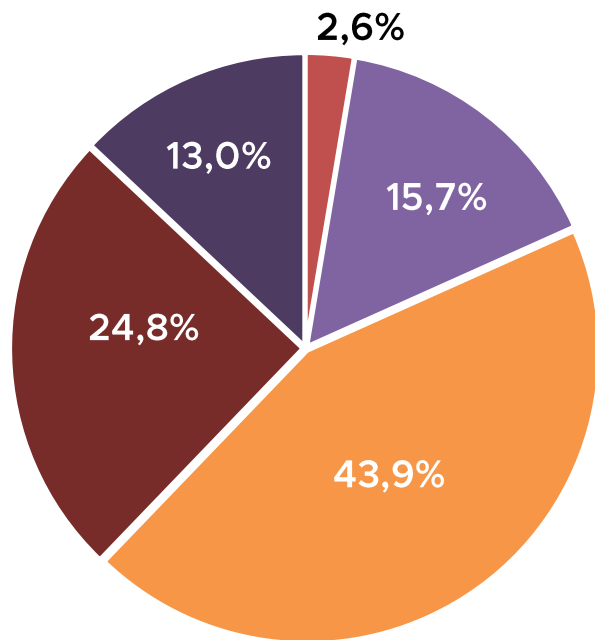


Proporsi tamu asing yang menginap di hotel bintang sebesar **6,3 persen**, lebih tinggi dibandingkan Juni 2022 (*m-to-m*) dan Juli 2021 (*y-on-y*).

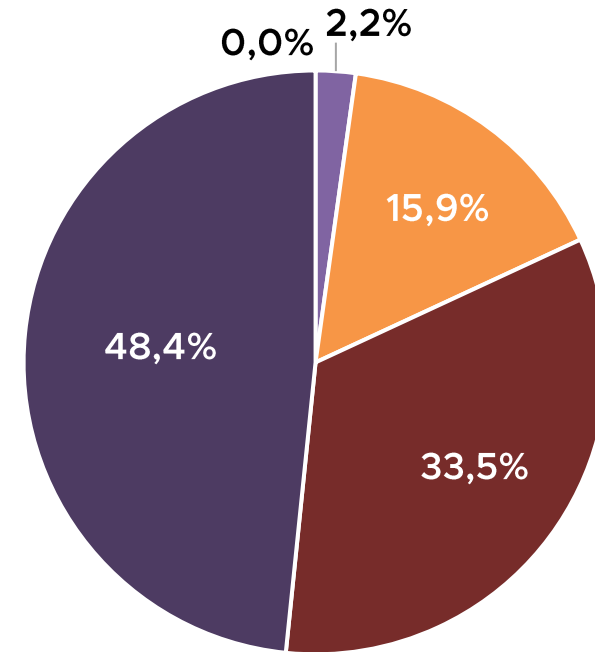


# PROPORSI TAMU MENGINAP (Juli 2022)

## Indonesia



## Asing



- Bintang 1
- Bintang 2
- Bintang 3
- Bintang 4
- Bintang 5

Hotel bintang lima menjadi pilihan utama menginap wisatawan asing, sebanyak **48,4 persen**. Sementara wisatawan Indonesia lebih memilih menginap di hotel bintang tiga, sebanyak **43,9 persen**.

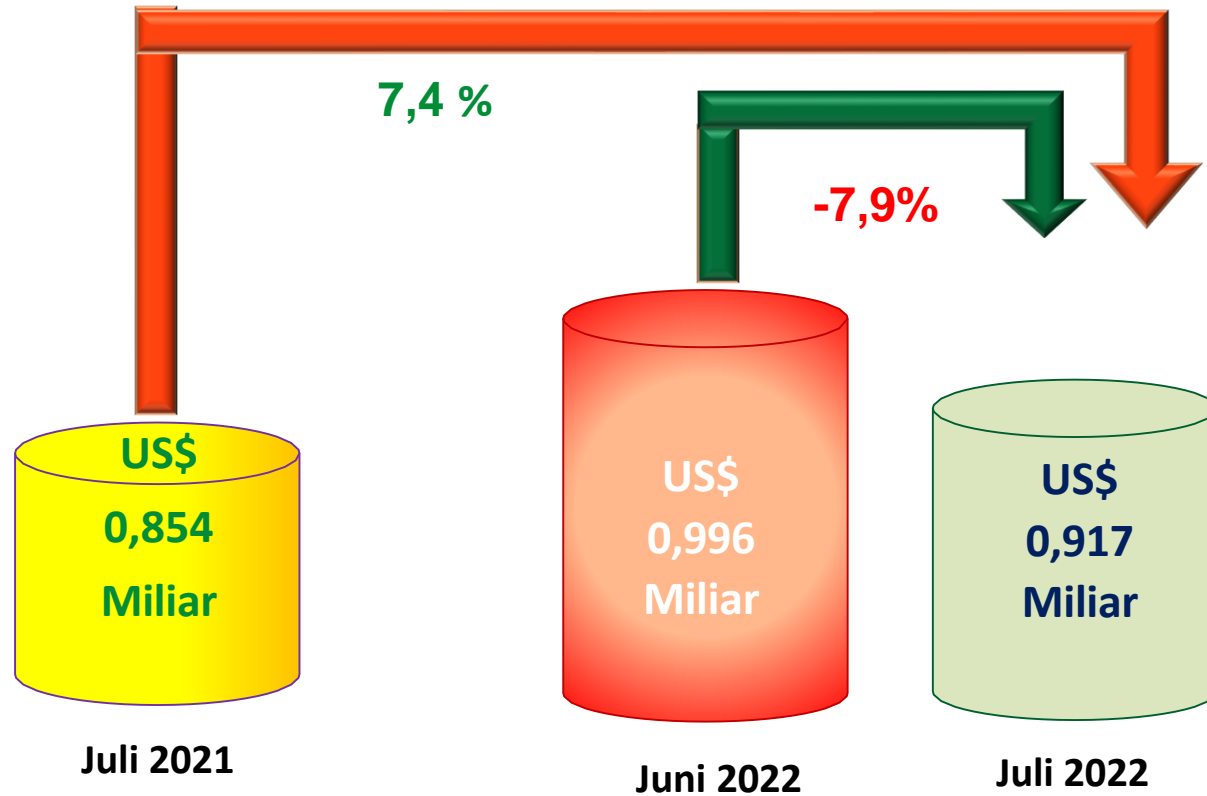
4

**EKSPOR JAKARTA  
JULI 2022**



# 4

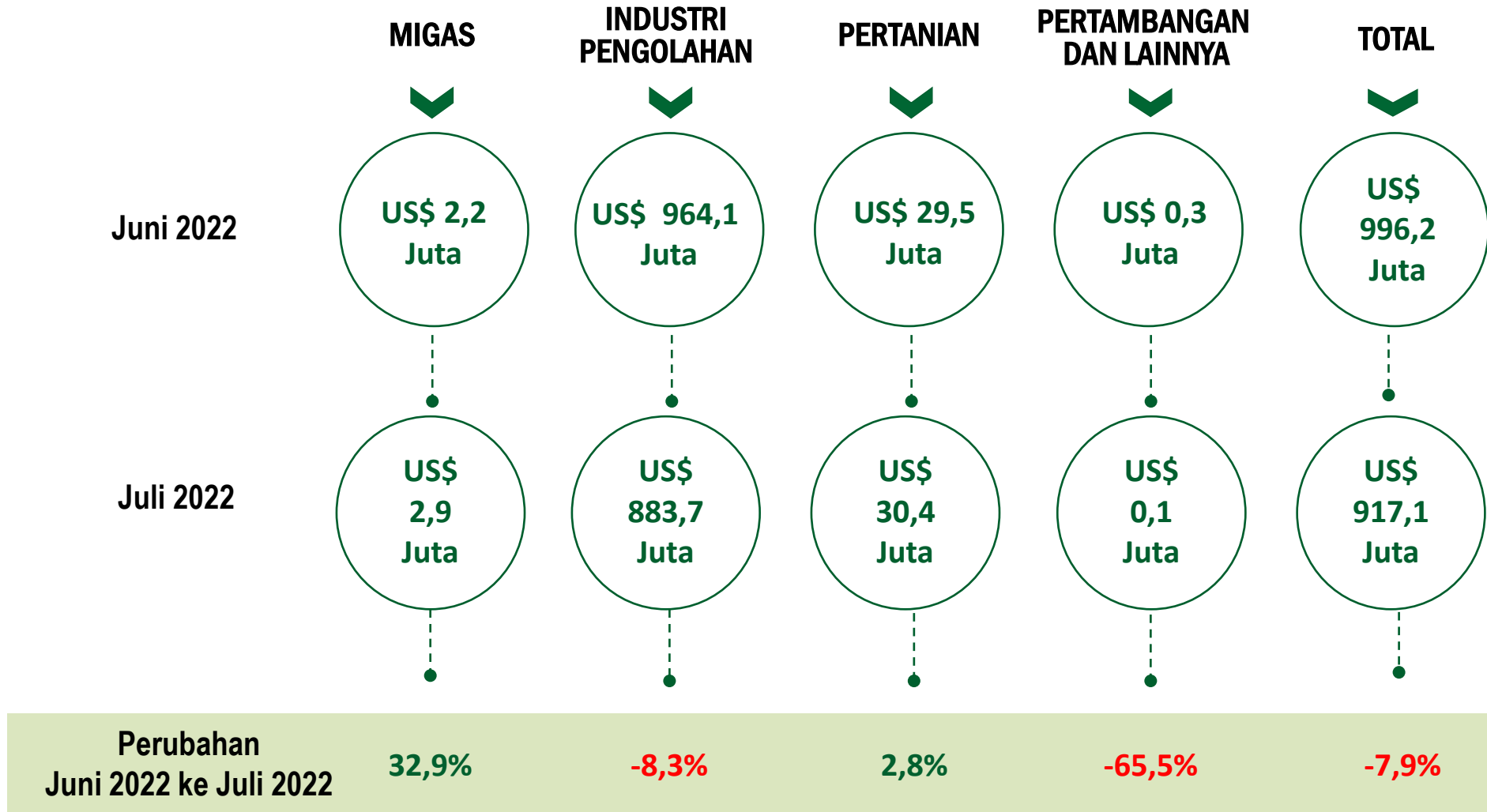
## PERUBAHAN EKSPOR



**Nilai Ekspor Juli 2022  
sebesar US\$ 0,917 miliar  
turun 7,4 persen dibanding Juni 2022**

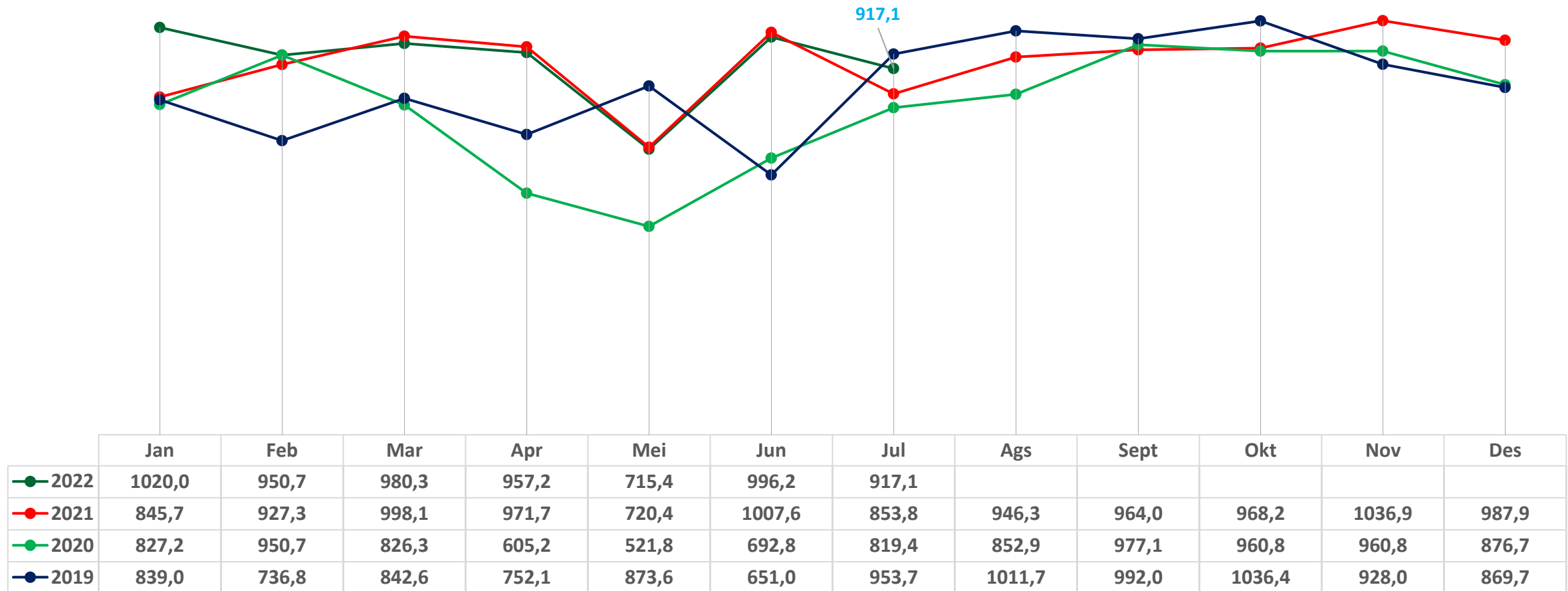
# 4

## EKSPOR BERDASARKAN SEKTOR





# PERKEMBANGAN EKSPOR (US\$ JUTA)



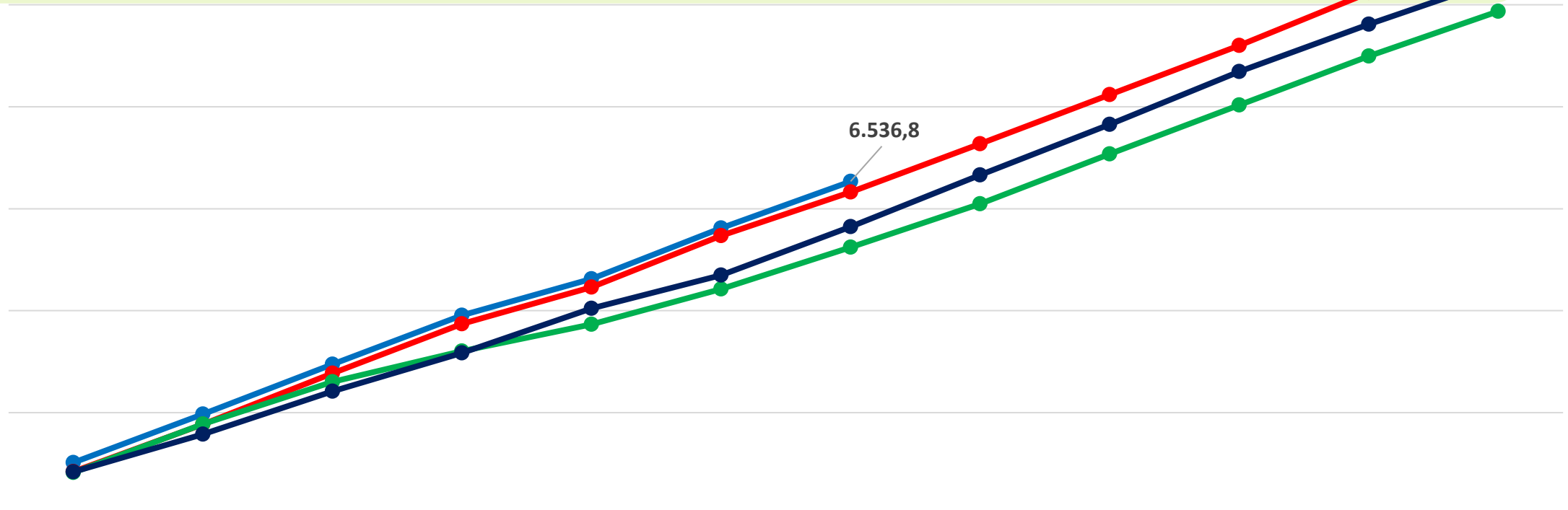
“ Ekspor Juli Tahun 2022 jauh lebih tinggi dibandingkan nilai ekspor Juli pada dua tahun sebelumnya.

# 4

## EKSPOR SECARA KUMULATIF (US\$ JUTA)








*Ekspor kumulatif sampai dengan bulan Juli tahun 2022 lebih tinggi dibandingkan ekspor sebelum pandemic COVID-19, menunjukkan kinerja ekspor sudah kembali normal*



	Jan	Feb	Mar	Apr	Mei	Jun	Jul	Ags	Sept	Okt	Nov	Des
2022	1.020,0	1.970,6	2.951,0	3.908,2	4.623,6	5.619,7	6.536,8					
2021	845,7	1.773,0	2.771,2	3.742,8	4.463,2	5.470,8	6.324,6	7.270,9	8.234,9	9.203,2	10.240,1	11.228,0
2020	827,2	1.777,9	2.604,2	3.209,4	3.731,1	4.424,0	5.243,4	6.096,3	7.073,4	8.034,2	8.995,0	9.871,7
2019	839,0	1.575,8	2.418,4	3.170,4	4.044,0	4.695,0	5.648,7	6.660,4	7.652,4	8.688,8	9.616,8	10.486,4

## 4

## NILAI, PERUBAHAN DAN SHARE LIMA KOMODITAS UTAMA


		Jun 2022 (juta US\$)	Juli 2022 (juta US\$)	Perubahan Jun'22 ke Juli'22	Share Juli 2022	
	Kendaraan dan Bagiannya (87)	269,7	256,4	↓ -4,9 %	27,9 %	Share Lima Komoditas Utama 61,9 %
	Ikan, Krustasea dan Moluska (03)	89,8	93,2	↑ 3,8 %	10,2 %	
	Lemak & Minyak Nabati (15)	85,9	79,7	↑ 0,2 %	8,7 %	
	Logam Mulia dan Perhiasan/Permata (71)	79,5	75,9	↓ -11,7 %	8,3 %	
	Mesin dan peralatan mekanis serta bagiannya (84)	76,1	62,4	↓ -18,0 %	6,8 %	

# 4

## NILAI DAN SHARE TERBESAR LIMA NEGARA UTAMA TUJUAN EKSPOR JAKARTA

### TIONGGOK

1



US\$ 139,9  
juta  
(15,2%)



Ekspor terbanyak ke Tiongkok bulan ini adalah lemak dan minyak hewani/nabati (15)

### FILIPINA

2




US\$ 89,2  
juta  
(9,7%)



Ekspor terbanyak ke Filipina bulan ini adalah kendaraan dan bagiannya (87)

### MALAYSIA

3



US\$ 80,4  
juta  
(8,8%)



Ekspor terbanyak ke Malaysia bulan ini adalah kendaraan dan bagiannya (87)

### SINGAPURA

4



US\$ 72,0  
juta  
(7,9%)



Ekspor terbanyak ke Singapura bulan ini adalah Logam mulia dan perhiasan/permata (71)

### AMERIKA SERIKAT

5



US\$ 66,8  
juta  
(7,3%)

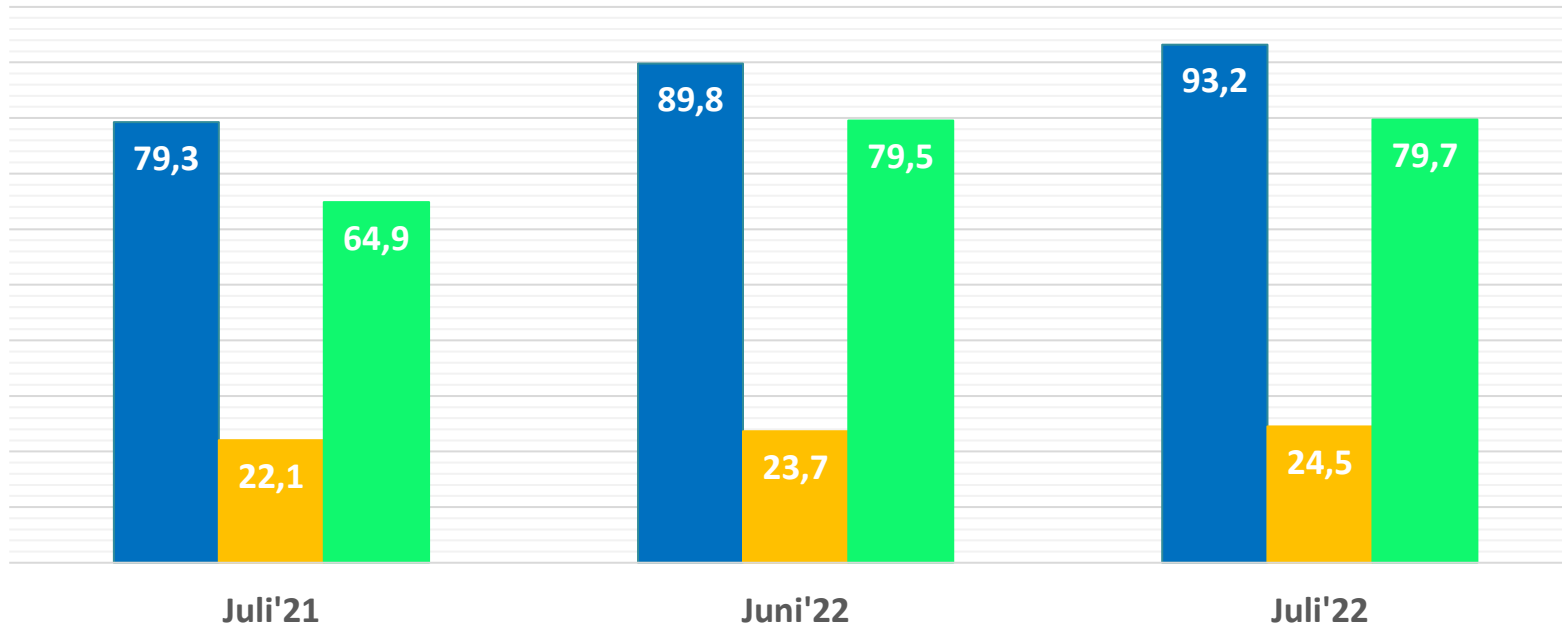


Ekspor terbanyak ke Amerika Serikat bulan ini adalah Ikan, krustasea, dan moluska (03)

Share Lima  
Negara  
Utama  
48,9%

# 4

## PERKEMBANGAN EKSPOR TIGA KOMODITAS DENGAN KENAIKAN TERTINGGI (JUTA US\$)



- Ikan, krustasea, dan moluska/ Fish, crustaceans, molluscs, oth. Invert
- Pakaian dan aksesorinya (rajutan)/Articles of apparel and clothing accessories (knitted)
- Lemak & Minyak Hewan / Nabati / Animal or vegt. Fats and oils

Ikan, krustasea, dan moluska (03), Pakaian dan aksesorinya (rajutan) (61) dan sabun dan Lemak dan minyak hewani/nabati (15) adalah tiga komoditas yang memiliki kenaikan nilai ekspor tertinggi pada Juli 2022

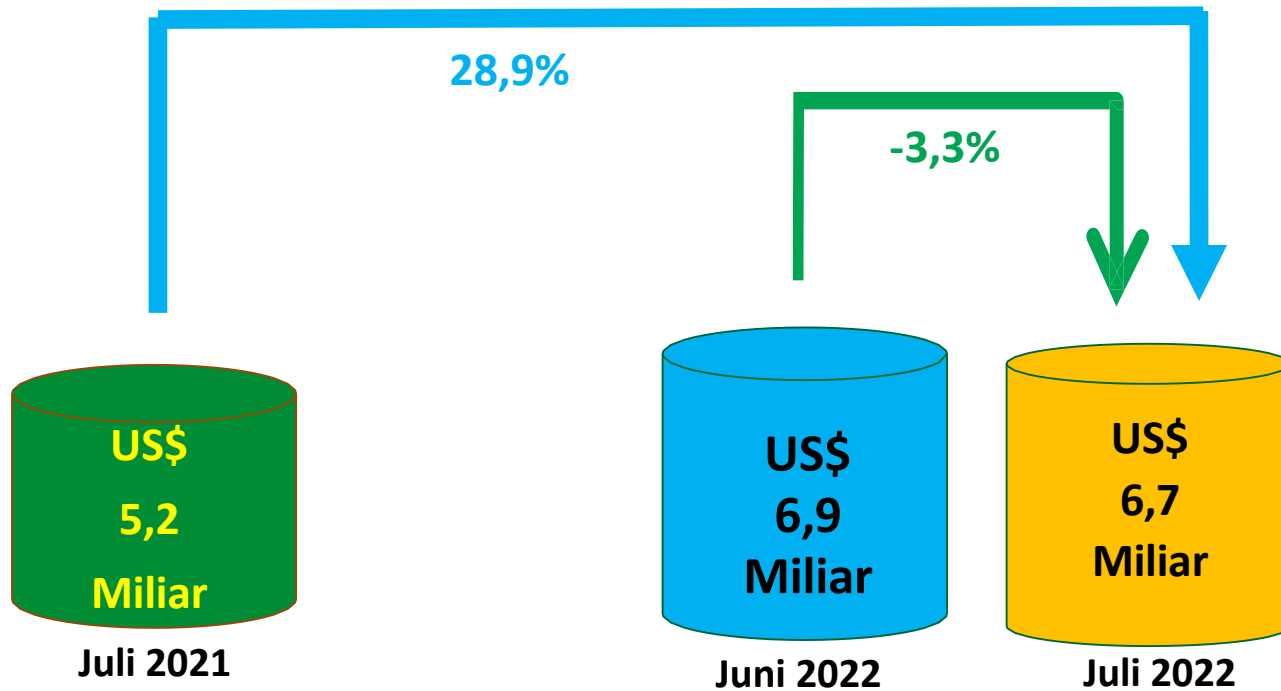
**5**

**IMPOR JAKARTA  
JULI 2022**



# 5

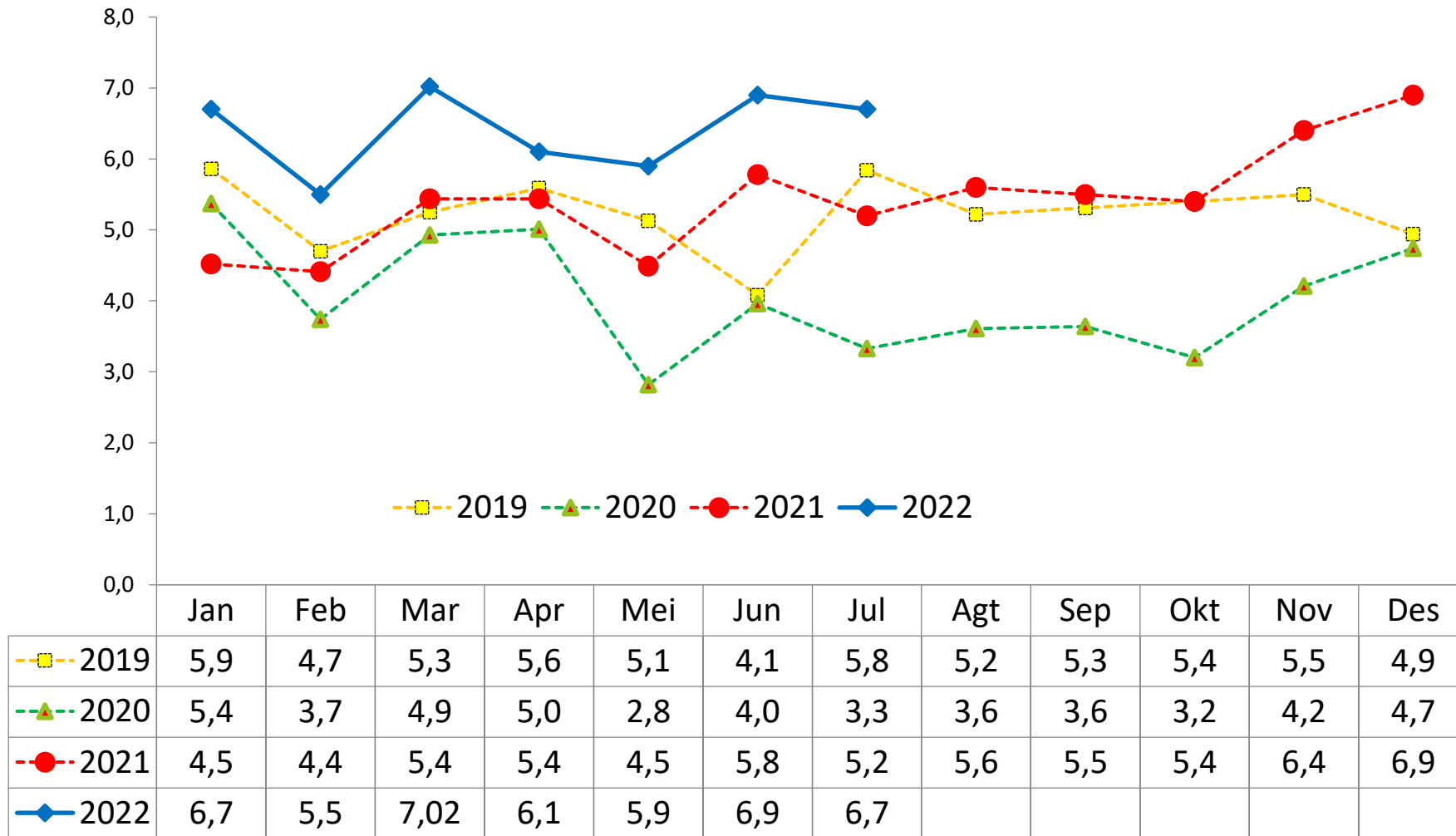
## PERUBAHAN IMPOR



Nilai Impor Juli 2022  
sebesar US\$ 6,7 miliar  
turun 3,3 persen dibanding Juni 2022



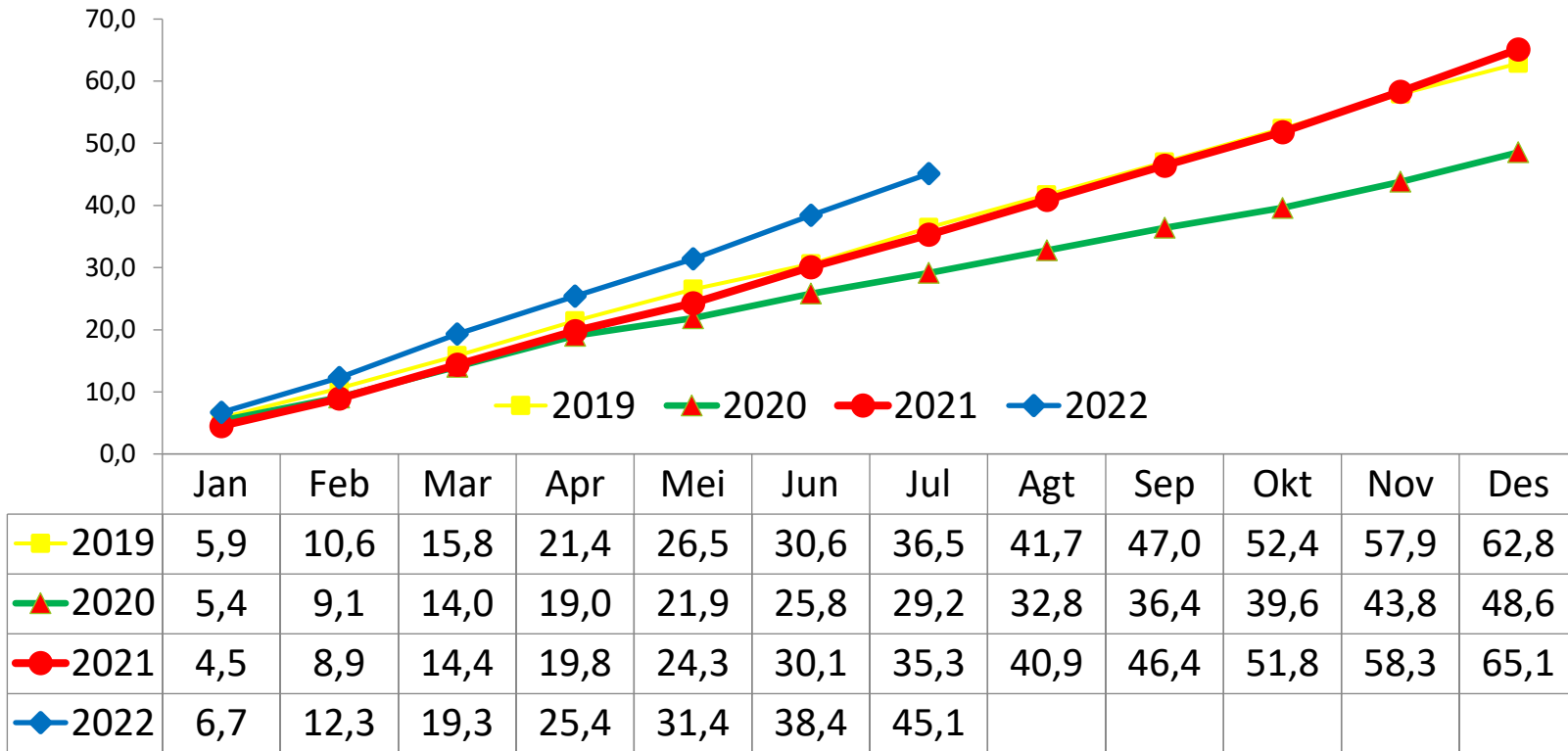
# Perkembangan Impor Jakarta (US\$ Miliar)







# Perkembangan Kumulatif Impor Jakarta (US\$ Miliar)



“

*Kumulatif impor sampai dengan Bulan Juli 2022 Meningkat 27,8% dibanding periode yang sama tahun lalu*





# IMPOR JAKARTA MENURUT PENGGUNAAN BARANG

No	Deskripsi	Nilai (CIF US\$ Miliar)			Perubahan (%)	
		Juli'21	Juni'22	Juli'22	Juli'22 thd Juni'22 (m-t-m)	Juli'22 thd Juli'21 (Y-o-Y)
(1)	(2)	(3)	(4)	(5)	(6)	(7)
1	Barang Konsumsi	0,6	0,8	0,8	-5,2	28,6
2	Barang Modal	1,0	1,3	1,4	8,5	41,9
3	Bahan Baku/Penolong	3,6	4,8	4,5	-6,2	25,3
4	<b>Total</b>	5,2	6,9	6,7	-3,3	28,9

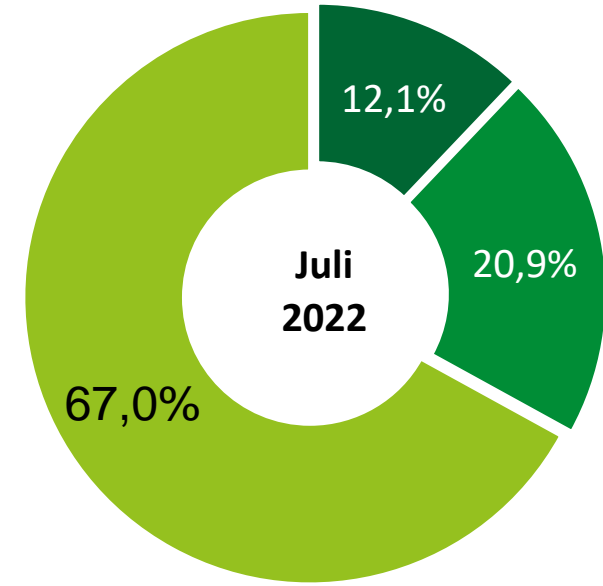
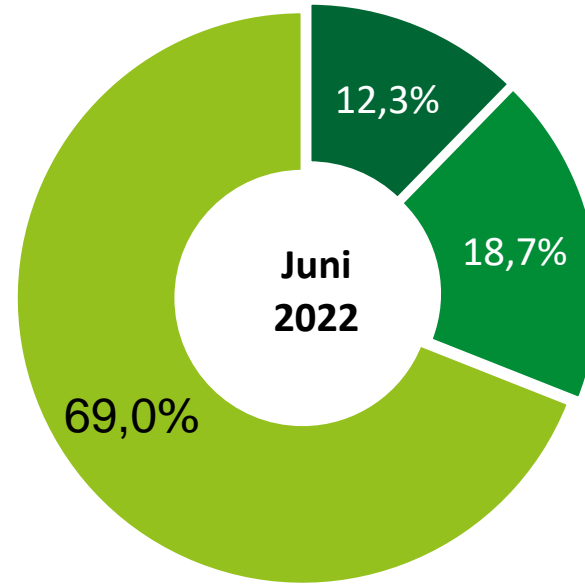
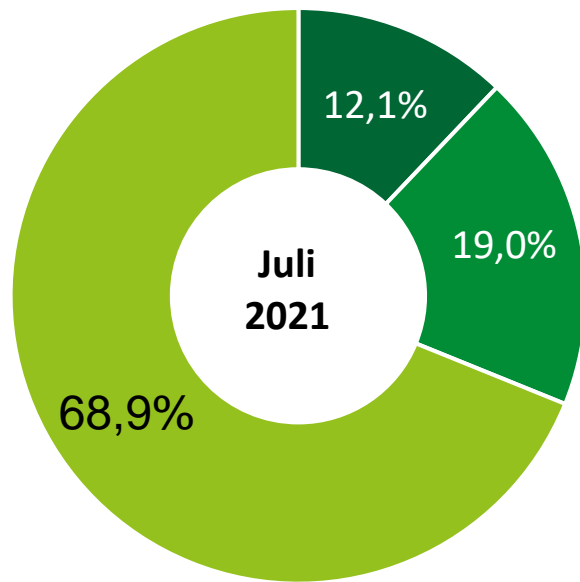


*Impor Barang Modal tumbuh 41,9% dibandingkan Juli 2021*





# ANDIL IMPOR JAKARTA MENURUT PENGGUNAAN BARANG



■ Barang Konsumsi

■ Barang Modal

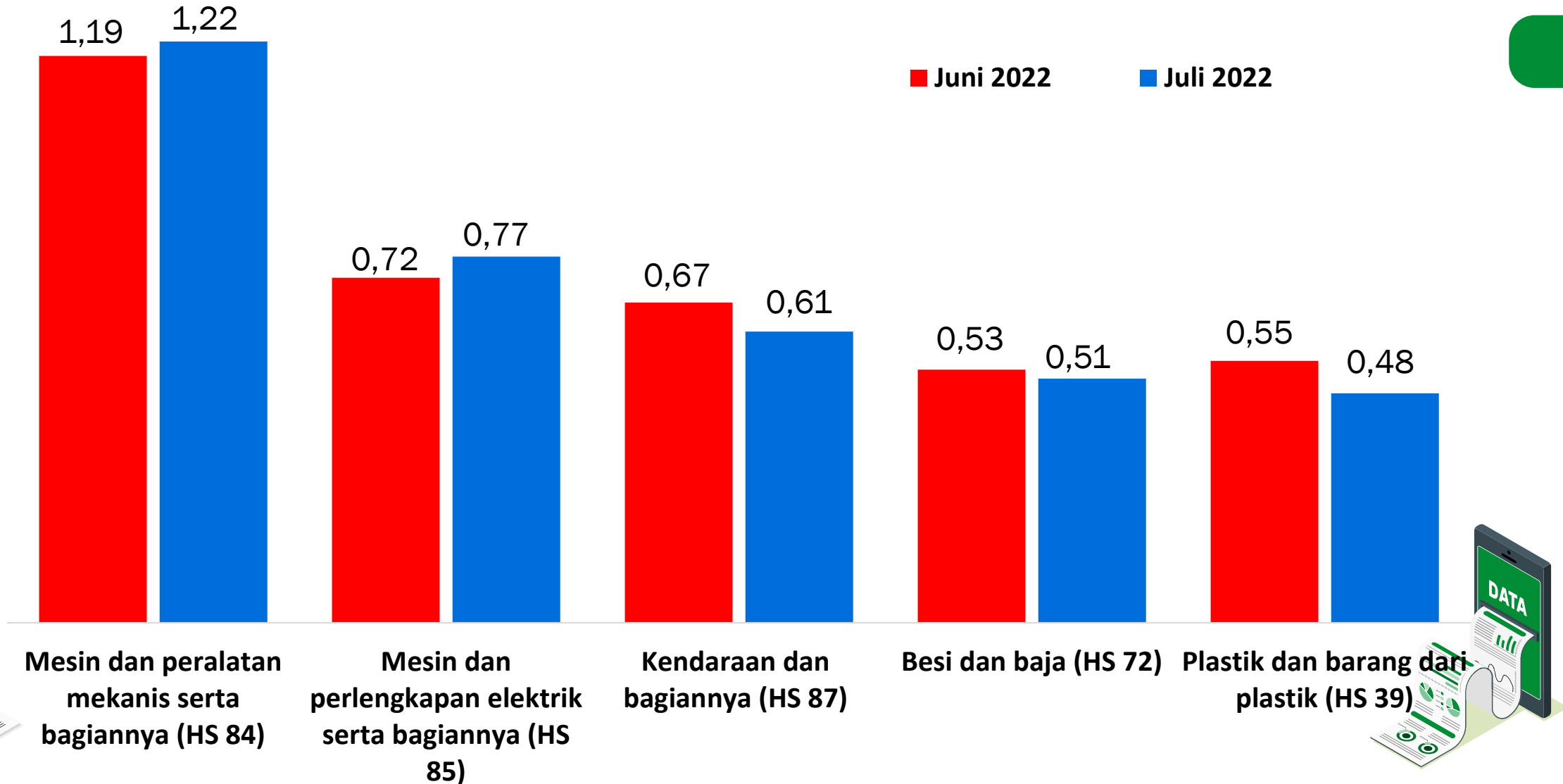
■ Bahan Baku/Penolong

“ Impor bahan baku dan penolong pada Bulan Juli 2022 memberikan andil terbesar yaitu 67,0% terhadap total impor





# LIMA KOMODITAS IMPOR UTAMA JAKARTA (US\$ Miliar)





# LIMA NEGARA ASAL IMPOR UTAMA (US\$ Miliar) DAN ANDILNYA (%)



Tiongkok 2,61



Jepang 0,89



Thailand 0,56



India 0,36

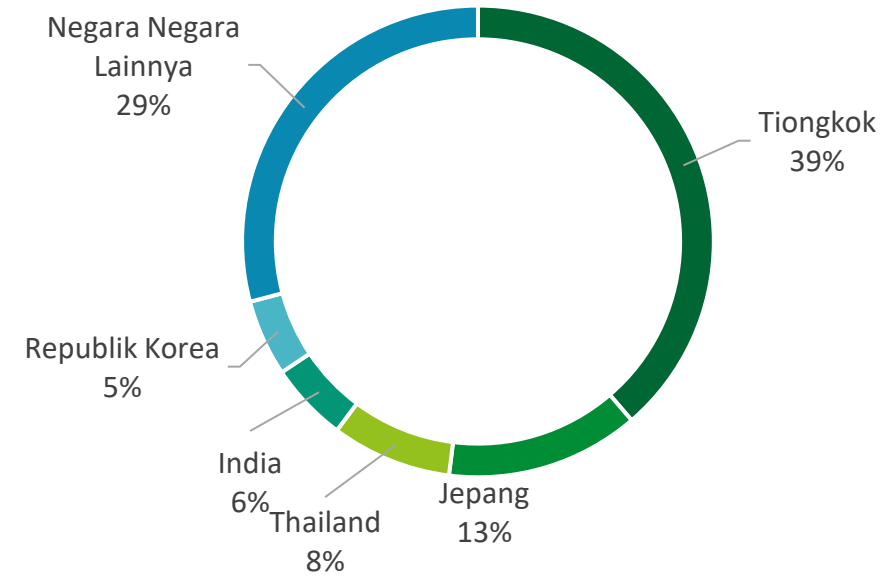


Republik Korea 0,35

0,00 0,50 1,00 1,50 2,00 2,50 3,00

■ Nilai Impor

### Andil Impor 5 Negara Impor Utama





***Terima Kasih!***  
***[jakarta.bps.go.id](http://jakarta.bps.go.id)***

