



BERITA RESMI STATISTIK: **PROFIL KEMISKINAN** **SULAWESI SELATAN** **MARET 2022**

No: 36/7/73/Th. XVI, 15 Juli 2022



Makassar, 15 Juli 2022




SUSENAS MARET 2022



Cakupan Sampel Susenas Maret 2022

- Jumlah sampel nasional: 345.000 rumah tangga, Sulsel: 15.300 rumah tangga
- Pendataan dilakukan pada rumah tangga sampel hasil pemutakhiran yang dipilih secara sistematis



Metodologi

- Sumber data: Susenas Maret 2022
- Penghitungan kemiskinan menggunakan isian Susenas Maret 2022.
- Menggunakan *fixed quantity* pada Maret 2022.



METODE KEMISKINAN BPS: BASIC NEED APPROACH

Untuk mengukur kemiskinan, BPS menggunakan konsep **kebutuhan dasar (basic needs approach)**
→ *Handbook on Poverty and Inequality: The World Bank, 2009.*



Dengan pendekatan ini, kemiskinan dipandang sebagai ketidakmampuan dari sisi ekonomi untuk memenuhi kebutuhan dasar makanan dan bukan makanan yang diukur menurut garis **kemiskinan (makanan & bukan makanan)**.



Garis kemiskinan makanan adalah nilai pengeluaran kebutuhan minimum makanan (setara 2100 kkalori per kapita per hari)



Garis kemiskinan bukan makanan adalah nilai minimum pengeluaran untuk perumahan, sandang, pendidikan, kesehatan dan kebutuhan pokok non-makanan lainnya.



Penduduk miskin adalah penduduk yang memiliki rata-rata **PENGELUARAN** per kapita per bulan di bawah Garis Kemiskinan.



Sumber Data: Survei Sosial Ekonomi Nasional (Susenas).



► Laju Inflasi Umum

Pada periode Maret 2022 terhadap September 2021 terjadi kenaikan harga secara umum sebesar 2,42 persen. Sementara kenaikan harga komoditi makanan sebesar 4,6 persen di periode yang sama.

Tingkat inflasi tahun ke tahun (Maret 2022 terhadap Maret 2021) sebesar 2,49 persen.



► Pertumbuhan Ekonomi Sulawesi Selatan

*Ekonomi Sulawesi Selatan triwulan I-2022 terhadap triwulan III-2021 mengalami **kontraksi** sebesar -5,77 persen (q-to-q). Ekonomi Sulawesi Selatan triwulan I-2022 dibanding triwulan I-2021 (y-on-y) mengalami **pertumbuhan** sebesar 4,27 persen.*



► Produksi Padi dan NTP Meningkat

*Perkembangan indikator makro selama Bulan September 2021 dibandingkan dengan Bulan Maret 2022 menunjukkan penurunan dengan pola musiman. Indikator makro mengarah pada **penurunan kesejahteraan petani** umumnya di perdesaan yaitu **menurunnya produksi padi (606.557 ton – 377.629 ton) dan naiknya nilai tukar petani (NTP). (98,90 – 100,71)** yang mencerminkan daya beli petani yang meningkat.*



► Tingkat Pengangguran Menurun

Tingkat Pengangguran Terbuka (TPT) Februari 2022 sebesar 5,75 persen, turun 0,04 persen poin dibandingkan dengan Februari 2021. Demikian juga persentase pekerja setengah penganggur turun sebesar 1,14 persen poin dibandingkan Februari 2021.




► Pertumbuhan Pengeluaran Konsumsi Rumah Tangga pada PDB

Pengeluaran konsumsi rumah tangga pada triwulan I-2022 mengalami pertumbuhan sebesar 4,24 persen (y-on-y) dibanding triwulan I-2021.

Persentase Penduduk Miskin Sulawesi Selatan

Maret 2022

Persentase Penduduk Miskin pada Maret 2022 sebesar 8,63 persen **naik 0,1 persen poin** dibanding September 2021 yang sebesar 8,53 persen dan **turun 0,15 persen poin** dibanding Maret 2021 yang sebesar 8,78 persen



8,63%

atau

777,44 ribu jiwa

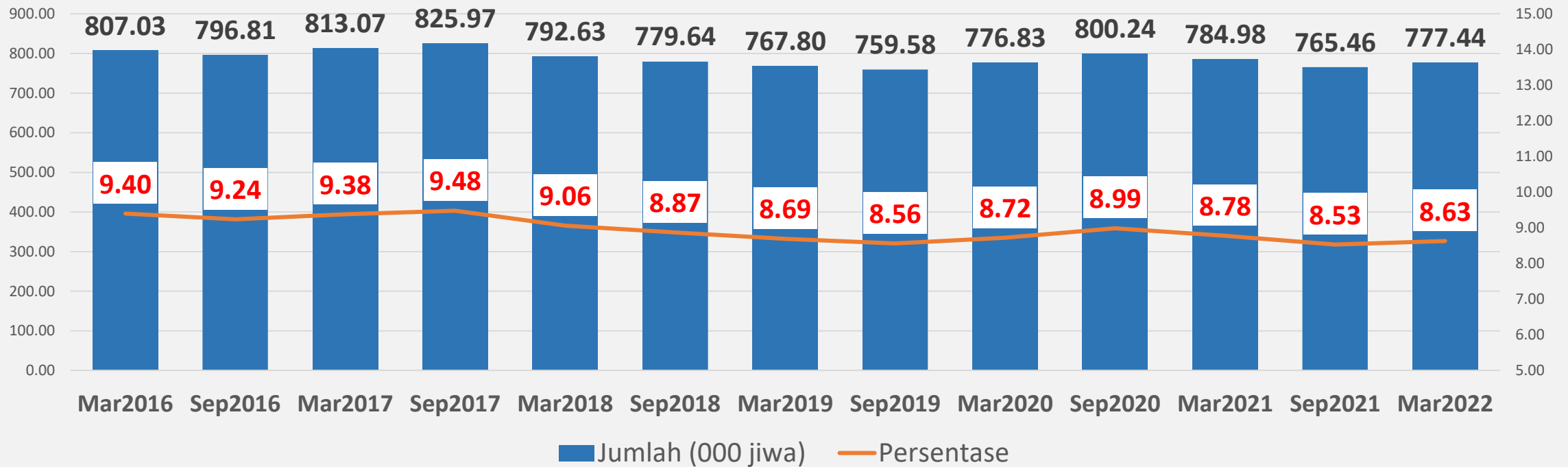
Persentase
Penduduk Miskin
Sept 21 – Mar 22

Naik

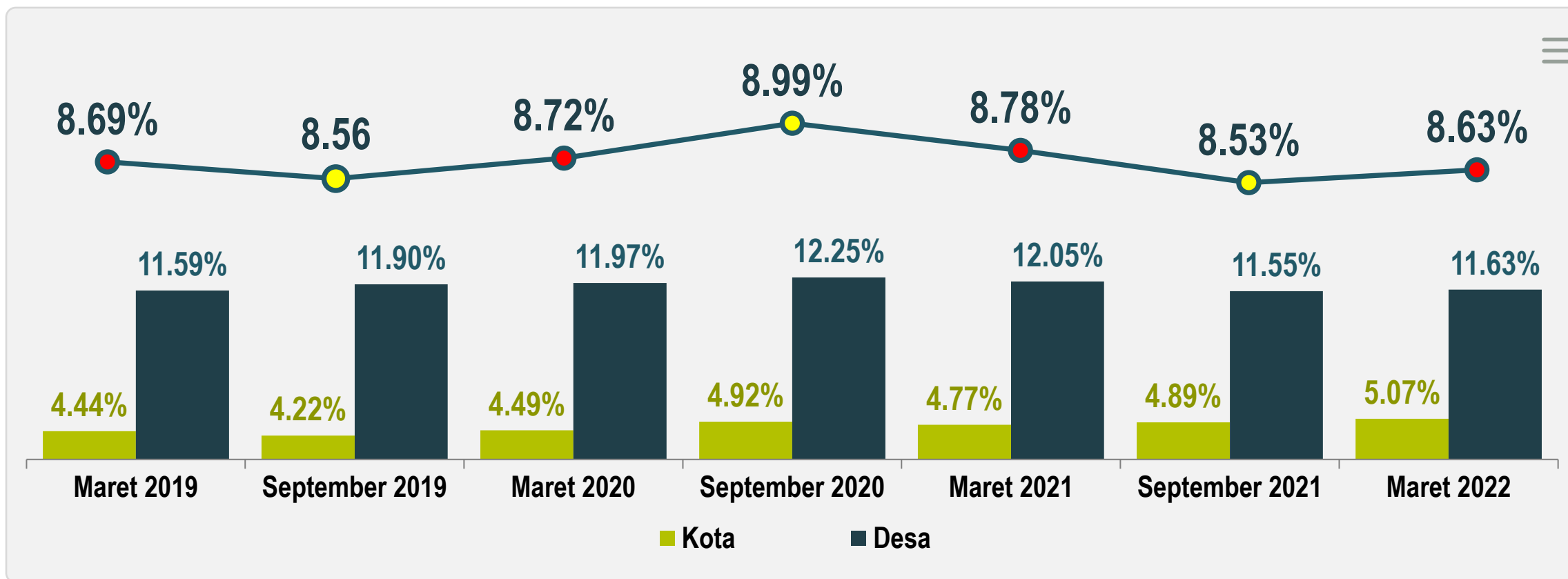
0,1
persen poin

Terendah
dalam Periode
Maret 6 Tahun
Terakhir





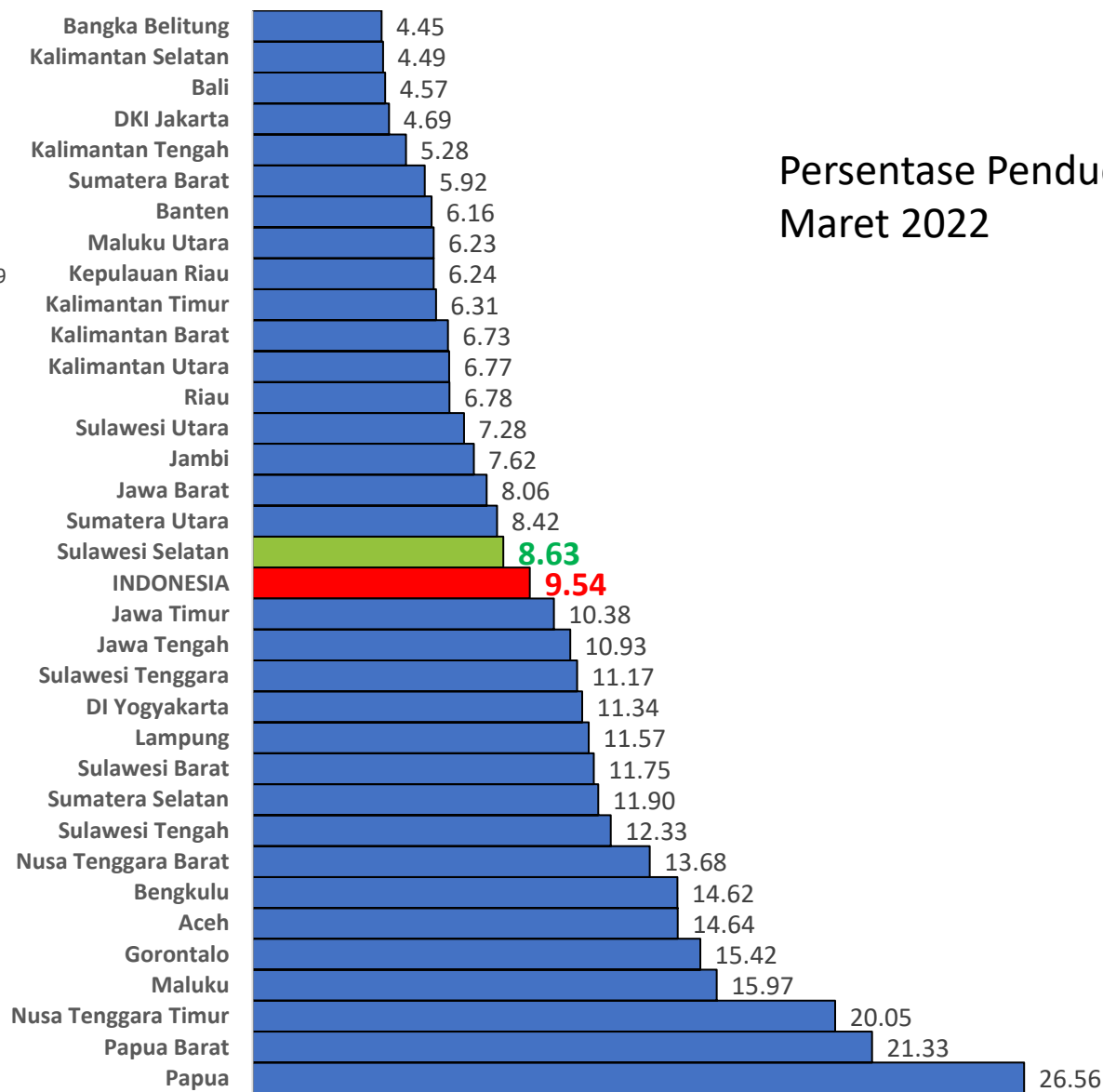
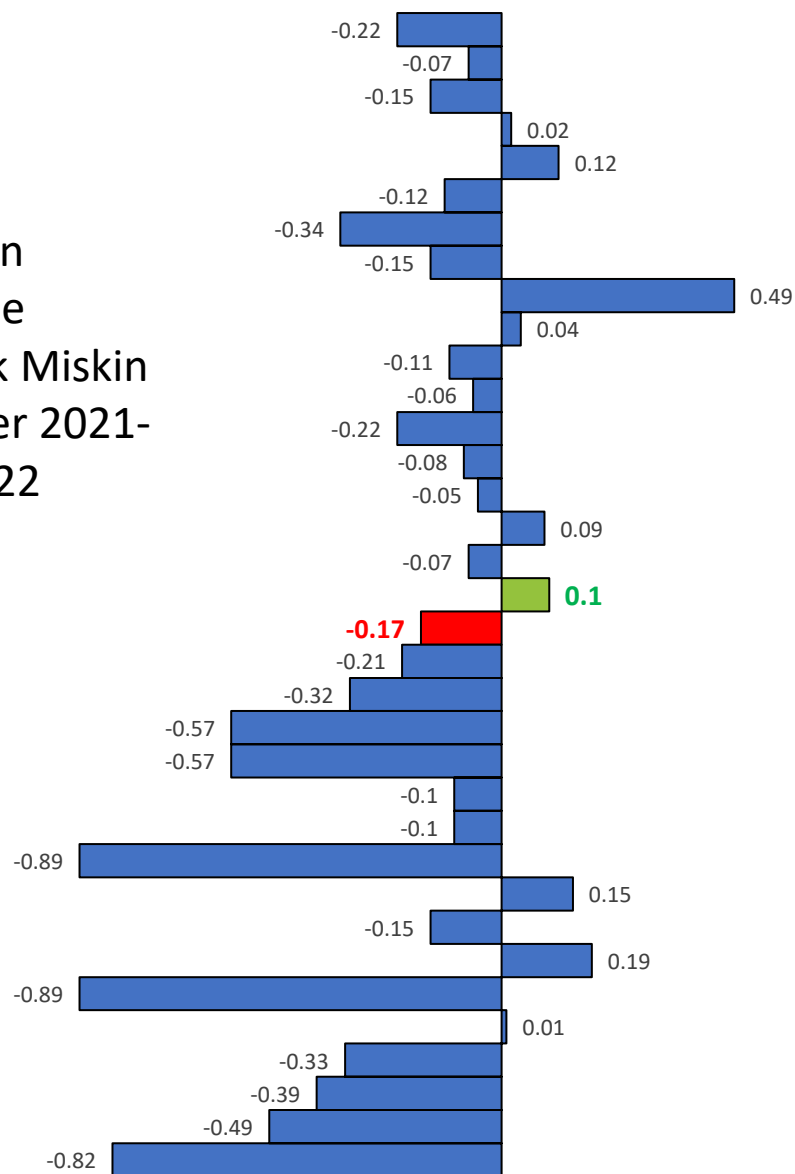
- Jumlah Penduduk Miskin pada Maret 2022 sebesar 777,44 ribu orang, **naik 12,0 ribu orang** terhadap September 2021 dan **turun 7,54 ribu orang** terhadap Maret 2021.
- Persentase Penduduk Miskin pada Maret 2022 sebesar 8,63 persen, **naik 0,10 persen poin** terhadap September 2021 dan **turun 0,15 persen poin** terhadap Maret 2021.



**DISPARITAS KEMISKINAN
PERKOTAAN DAN PERDESAAN
MASIH TINGGI**

- Perubahan **September 2021 – Maret 2022**
- Perkotaan naik sebesar **0,18** persen poin
 - Perdesaan naik sebesar **0,08** persen poin

Perubahan Persentase Penduduk Miskin September 2021- Maret 2022



Persentase Penduduk Miskin Maret 2022

Provinsi	Jumlah Penduduk Miskin (000)			Persentase Penduduk Miskin (%)		
	Kota	Desa	K + D	Kota	Desa	K + D
(1)	(2)	(3)	(4)	(5)	(6)	(7)
Sulawesi Utara	70.42	114.72	185.14	5.14	9.77	7.28
Sulawesi Tengah	90.26	298.09	388.35	9.03	13.87	12.33
Sulawesi Selatan	208.53	568.91	777.44	5.07	11.63	8.63
Sulawesi Tenggara	69.94	239.85	309.79	6.95	13.57	11.17
Gorontalo	21.01	164.43	185.44	3.97	24.42	15.42
Sulawesi Barat	27.99	137.73	165.72	9.76	12.26	11.75
Nasional	11,820.06	14,341.10	26,161.16	7.50	12.29	9.54

74,90%
GK Makanan

25,10%
GK Bukan Makanan



- ✓ Selama September 2021 – Maret 2022, Garis Kemiskinan **naik sebesar 3,98 persen**, yaitu dari Rp 384,455,- per kapita per bulan pada September 2021 menjadi Rp 399,755,- per kapita per bulan pada Maret 2022.
- ✓ Peranan komoditi makanan terhadap Garis Kemiskinan jauh lebih besar dibandingkan peranan komoditi bukan makanan. Pada Maret 2022, komoditi makanan menyumbang sebesar **74,90 persen** pada garis kemiskinan.

Tahun	Garis Kemiskinan (Rp/Kap/Bulan)			Sumbangan Garis Kemiskinan (%)		
	Makanan	Bukan Makanan	Total	Makanan	Bukan Makanan	Total
Maret 2021	279.240	93.251	372.491	74,97	25,03	100,00
September 2021	287.467	96.988	384.455	74,77	25,23	100,00
Maret 2022	299.433	100.322	399.755			
<i>Perubahan Mar'21-Mar'22(%)</i>	7.23	7.58	7.32	-	-	-
<i>Perubahan Sep'21-Mar'22(%)</i>	4.16	3.44	3.98	-	-	-

Catatan : Inflasi tahunan pada periode Maret 2021 – Maret 2022 sebesar 2,49%



Makanan

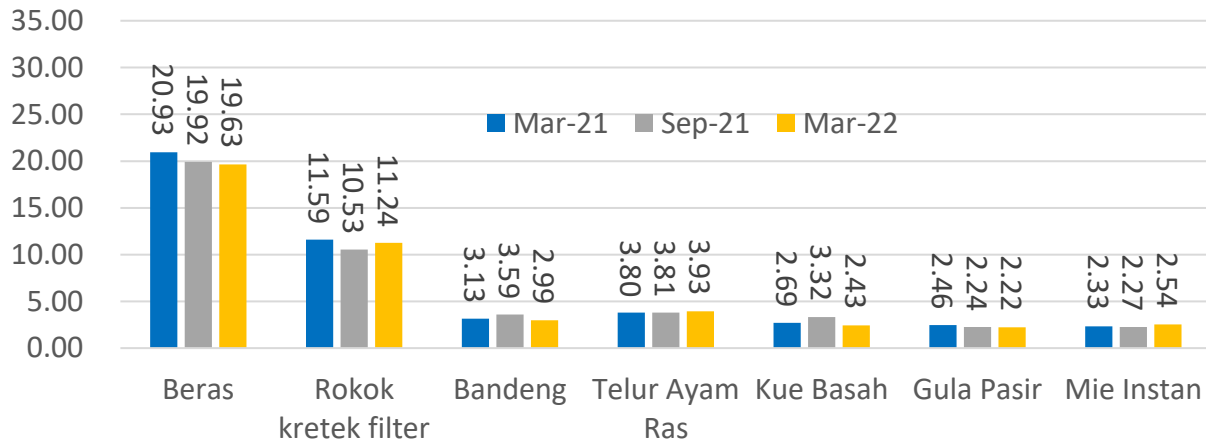
Jenis Komoditi	Perkotaan (%)	Perdesaan (%)
Beras	19,63	25,68
Rokok kretek filter	11,24	13,14
Telur Ayam Ras	3,93	3,97
Bandeng	2,99	3,48
Ikan Tongkol/Tuna/Cakalang	2,70	2,53
Kue Basah	2,43	1,69
Mie Instan	2,54	2,28
Gula Pasir	2,22	2,72



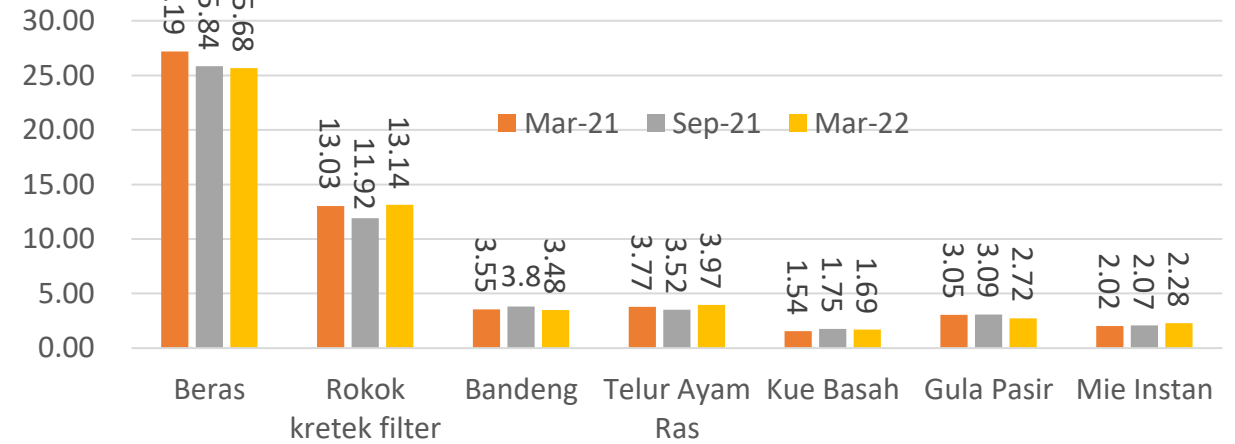
Bukan Makanan

Jenis Komoditi	Perkotaan (%)	Perdesaan (%)
Perumahan	10,41	8,66
Bensin	3,40	3,40
Listrik	3,25	1,36
Pendidikan	2,07	1,14
Perlengkapan Mandi	1,55	0,90

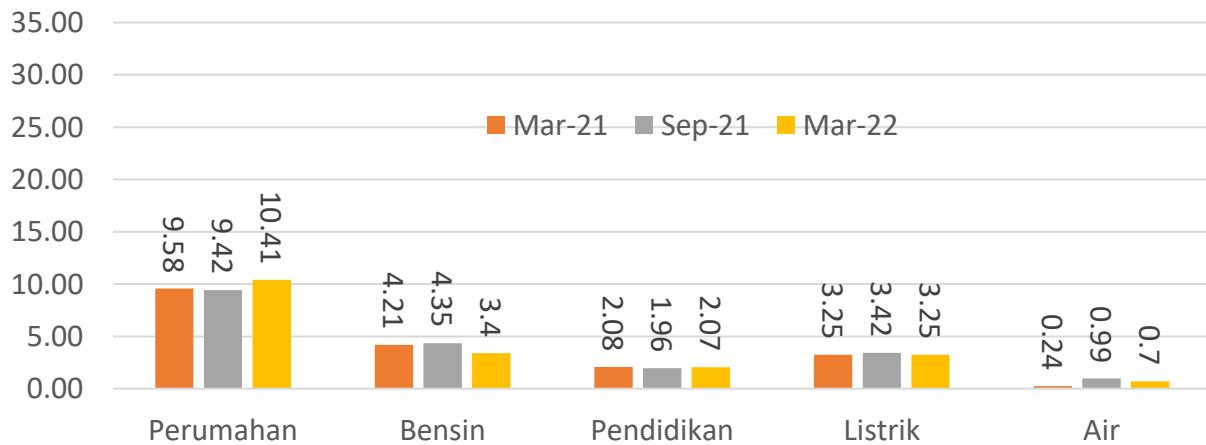
Kontribusi Makanan - Perkotaan



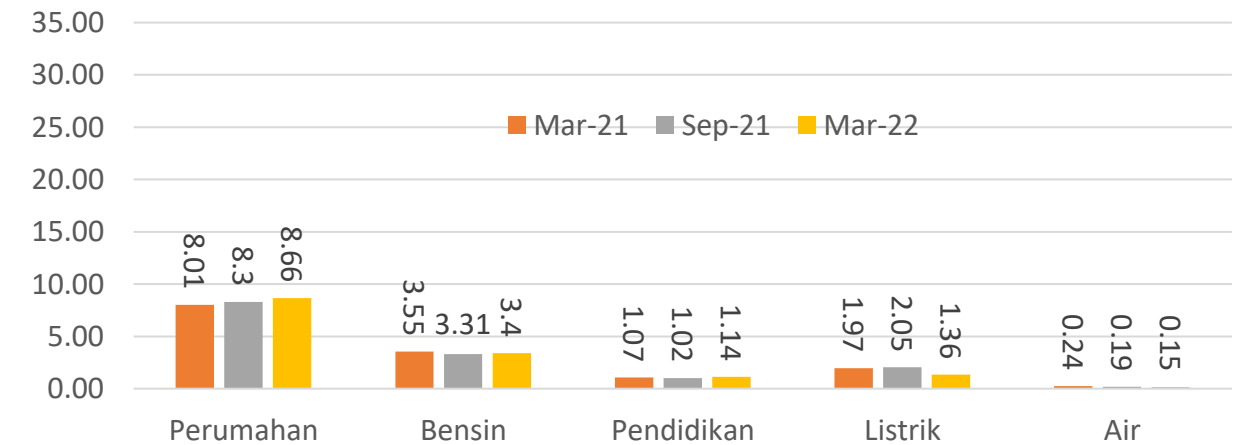
Kontribusi Makanan - Pedesaan



Kontribusi Non Makanan - Perkotaan



Kontribusi Non Makanan - Pedesaan



Indeks Kedalaman Kemiskinan (P1) & Indeks Keparahan Kemiskinan (P2)



Persoalan kemiskinan bukan hanya sekedar berapa jumlah dan persentase penduduk miskin. Dimensi lain yang perlu diperhatikan adalah tingkat kedalaman dan keparahan dari kemiskinan.

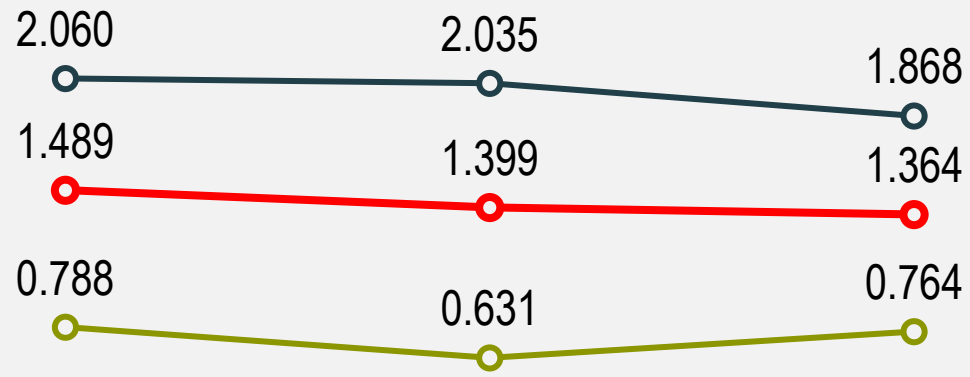


Indeks kedalaman kemiskinan mengindikasikan jarak rata-rata pengeluaran penduduk miskin terhadap garis kemiskinan. **Indeks keparahan kemiskinan** mengindikasikan ketimpangan pengeluaran di antara penduduk miskin.

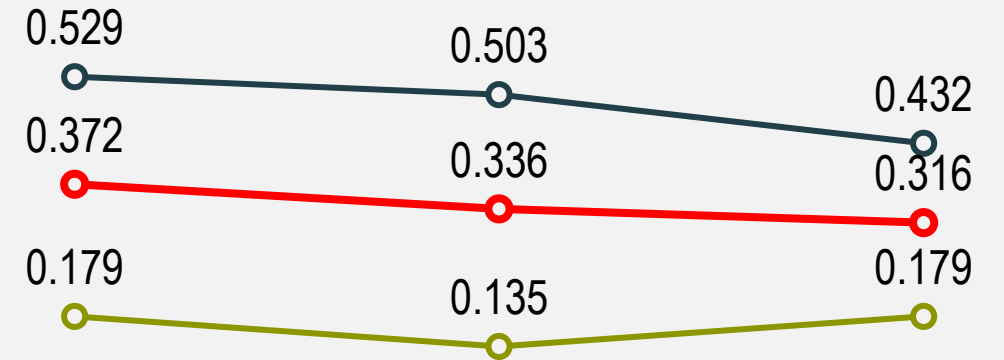


Indeks Kedalaman Kemiskinan turun dari 1,399 pada September 2021 **menjadi 1,364 pada Maret 2022**. Indeks Keparahan Kemiskinan juga turun dari 0,336 menjadi **0,316 pada periode yang sama**.

Kedalaman Kemiskinan (P1)



Keparahan Kemiskinan (P2)



Mar-21

Sept-21

Mar-22

Mar-21

Sept-21

Mar-22

● P1 Perkotaan + Perdesaan ● P1 Perkotaan ● P1 Perdesaan

● P2 Perkotaan + Perdesaan ● P2 Perkotaan ● P2 Perdesaan



BERITA RESMI STATISTIK: TINGKAT KETIMPANGAN PENGELUARAN PENDUDUK SULAWESI SELATAN MARET 2022

No: 37/7/73/Th. VI, 15 Juli 2022



Makassar, 15 Juli 2022

Gini Ratio Sulawesi Selatan

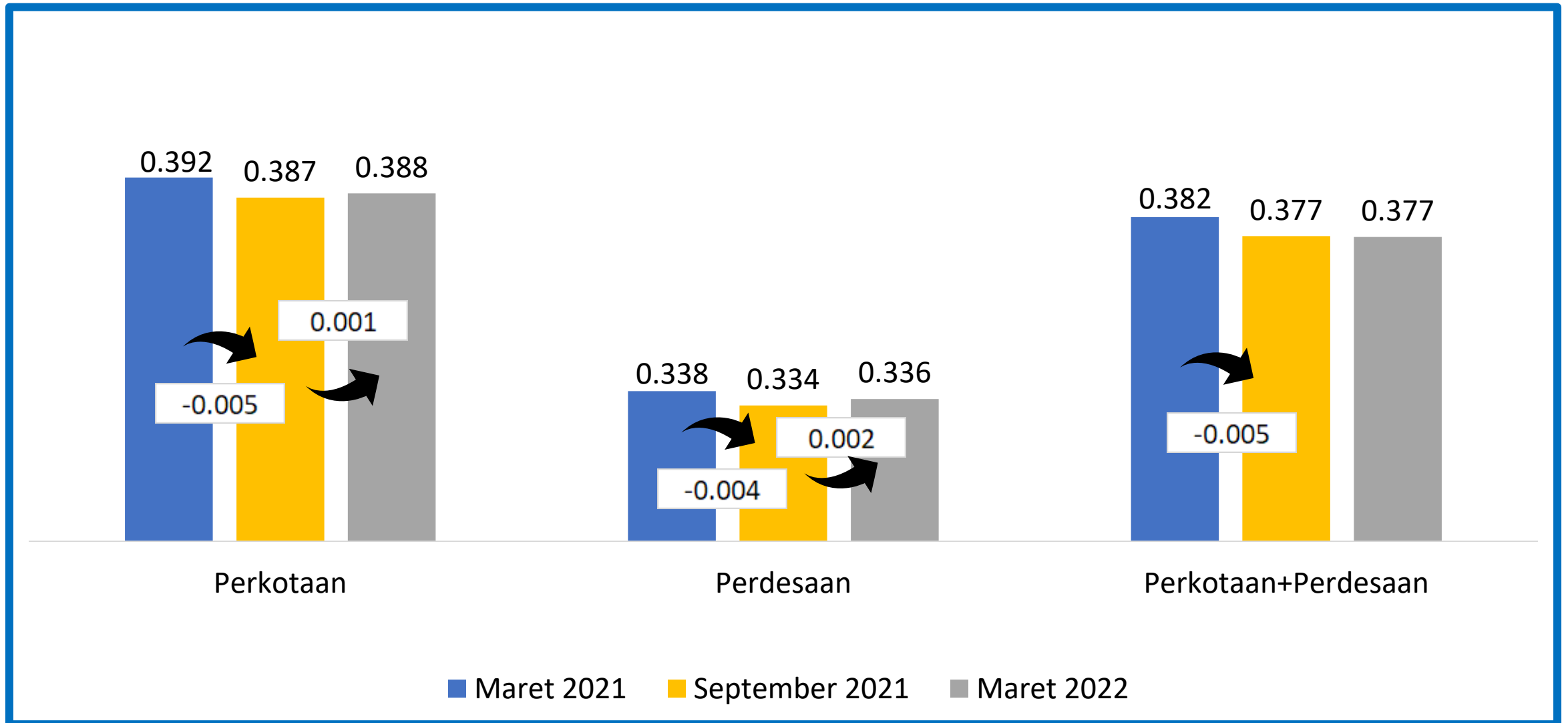
Maret 2022

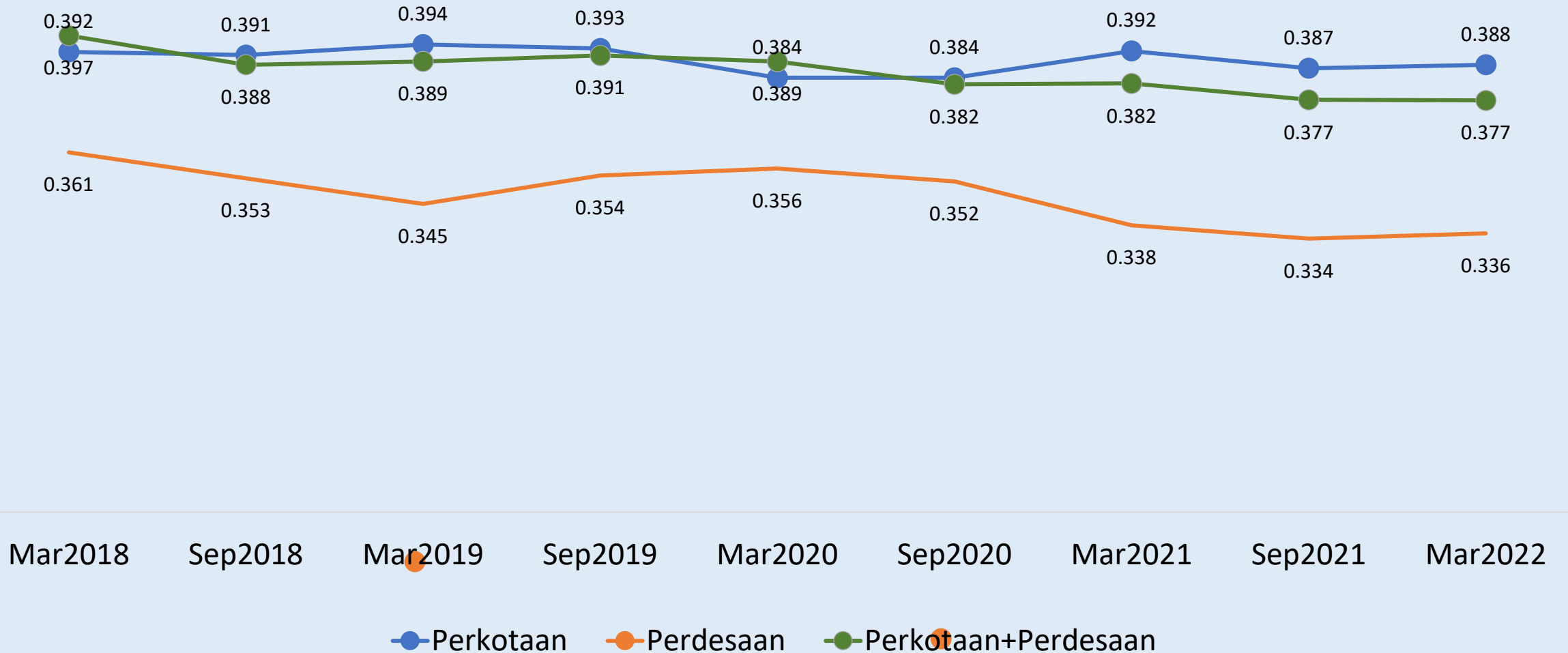
Gini Ratio pada Maret 2022 sebesar 0,377, **relatif tidak terjadi perubahan** dibandingkan September 2021 (0,377).



0,377

Gini Ratio
Sept 21 - Mar22
**Relatif tidak
berubah
0,377**



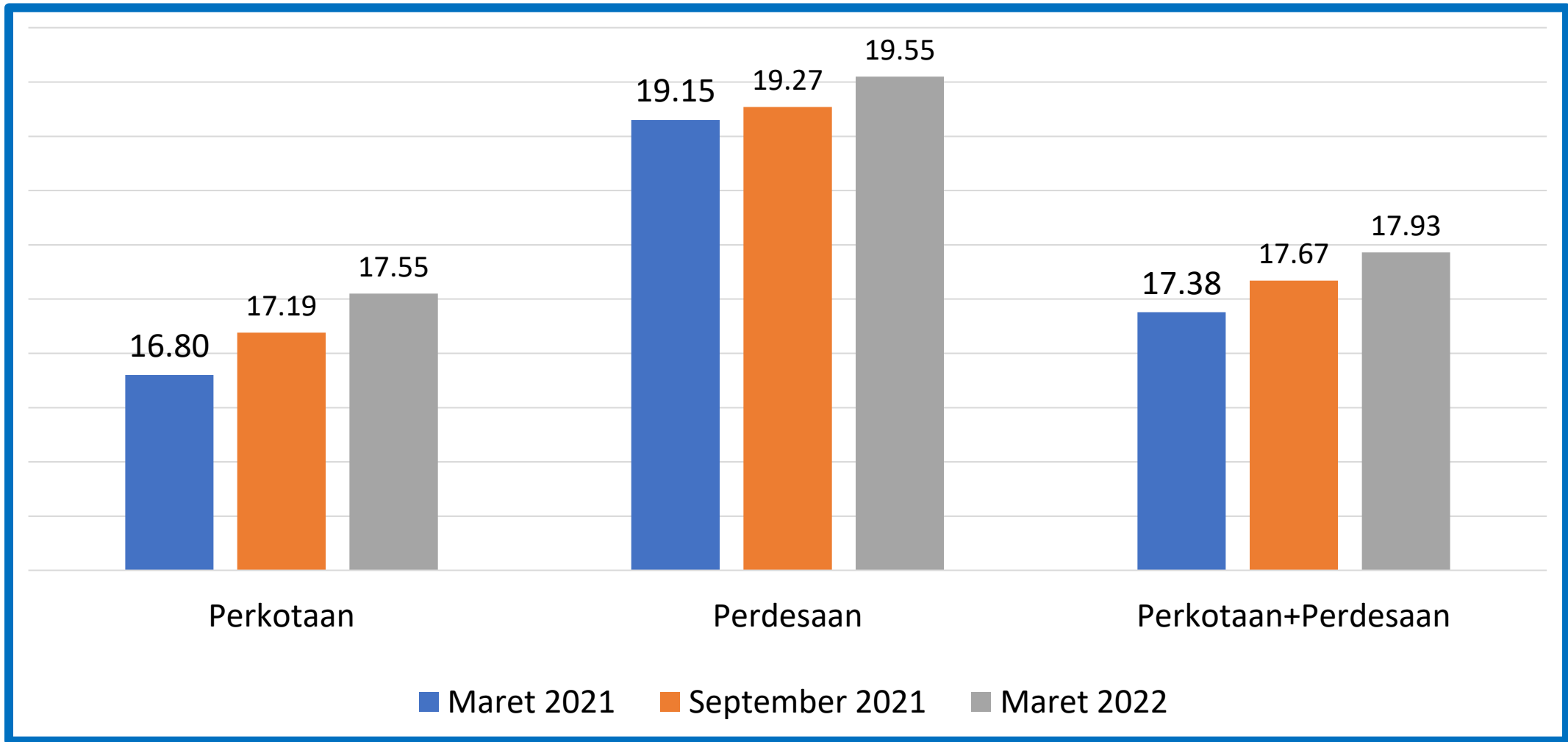


Distribusi Pengeluaran Penduduk Sulawesi Selatan, Maret 2021 – Maret 2022 (Persentase)

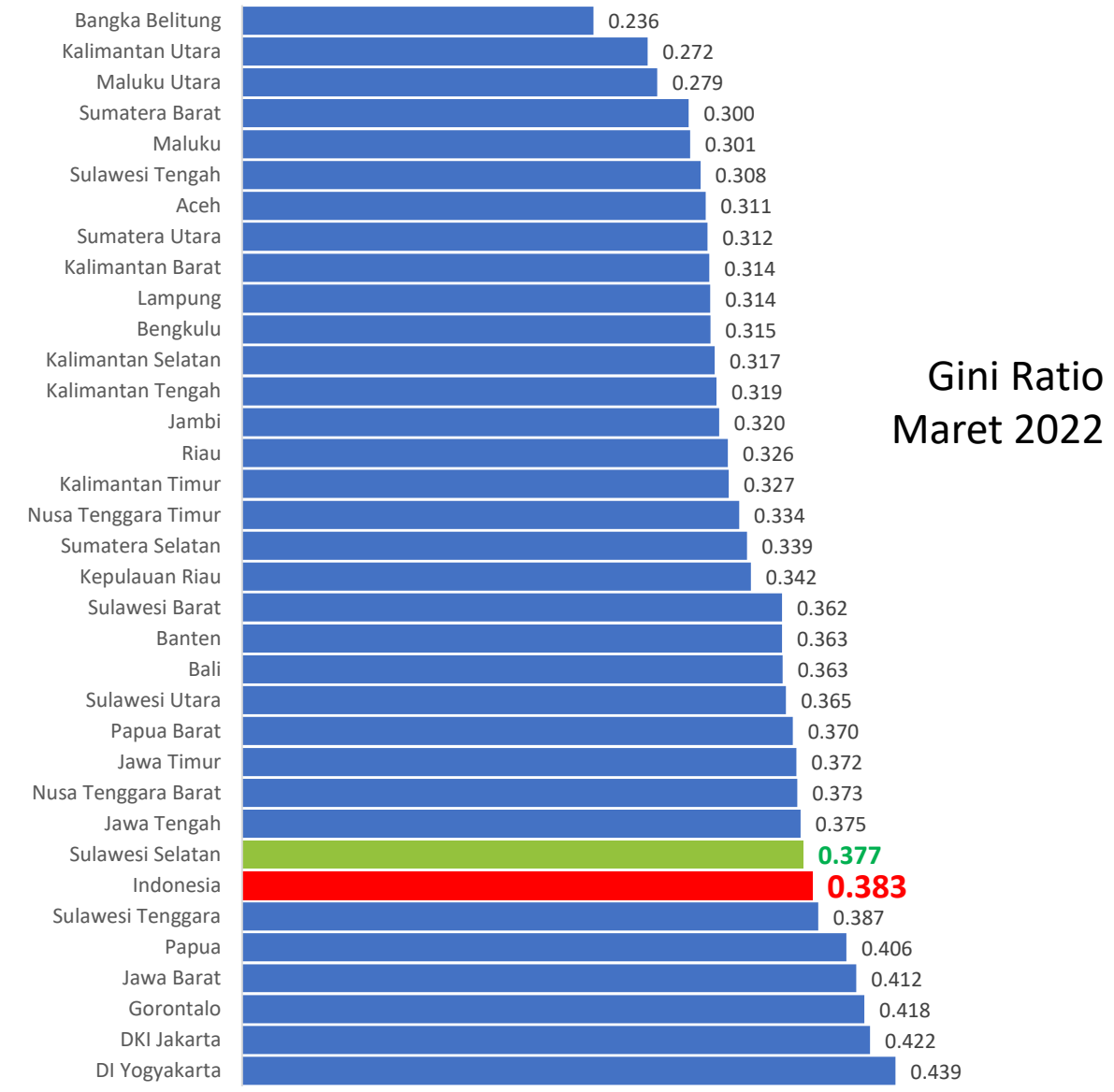
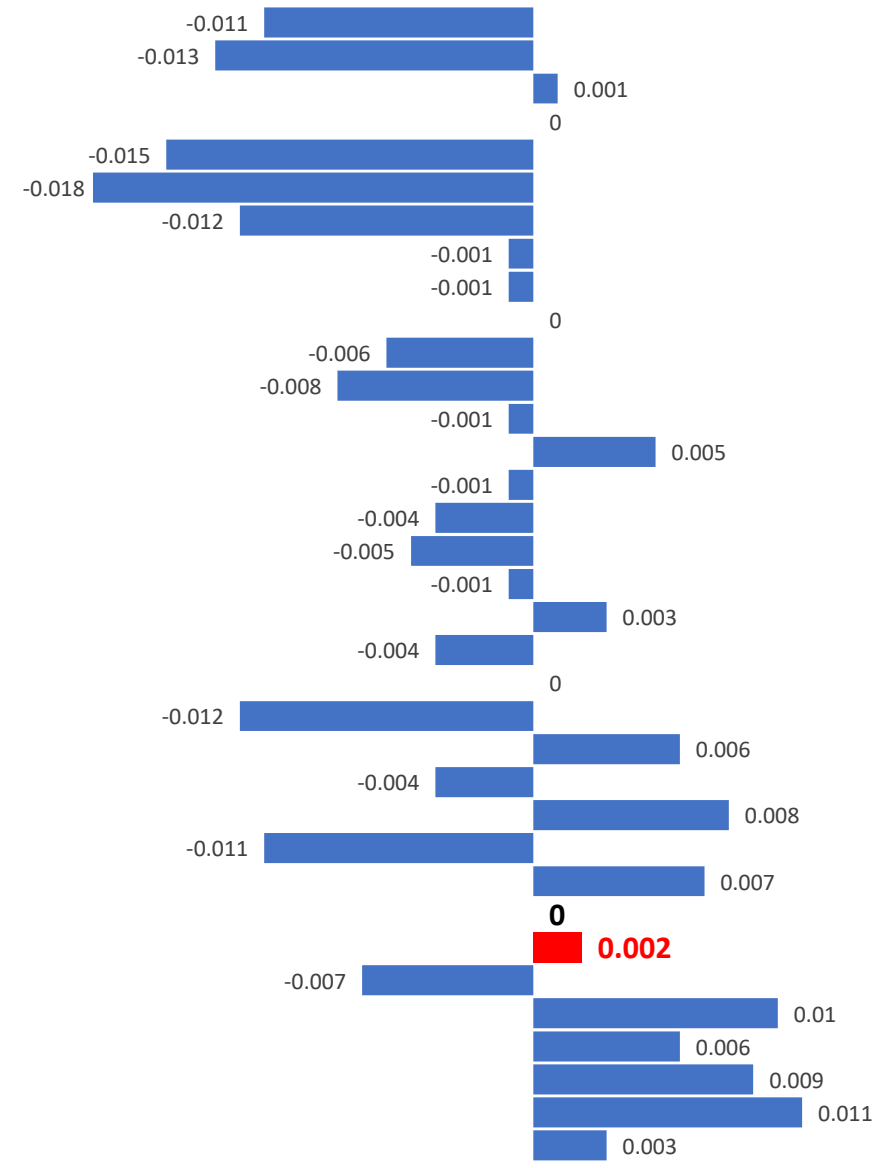
Daerah/Tahun	Penduduk 40 Persen Terbawah	Penduduk 40 Persen Menengah	Penduduk 20 Persen Atas
(1)	(2)	(3)	(4)
<u>Perkotaan</u>			
Maret 2021	16,80	37,35	45,85
September 2021	17,19	37,11	45,70
Maret 2022	17,55	36,12	46,33
<u>Perdesaan</u>			
Maret 2021	19,10	39,94	40,96
September 2021	19,27	40,14	40,59
Maret 2022	19,55	38,99	41,46
<u>Perkotaan+Pedesaan</u>			
Maret 2021	17,36	37,62	45,02
September 2021	17,67	37,63	44,70
Maret 2022	17,93	36,95	45,12

Persentase Pengeluaran Penduduk 40 Persen Terbawah

Maret 2021–Maret 2022



Perubahan
Gini Ratio
September 2021 –
Maret 2022



Gini Ratio
Maret 2022



**BADAN PUSAT STATISTIK
PROVINSI SULAWESI SELATAN**

**TERIMA
KASIH**

