
STATISTIK PEMOTONGAN TERNAK KOTA SEMARANG

2019



<http://>



**BADAN PUSAT STATISTIK
KOTA SEMARANG**

STATISTIK PEMOTONGAN TERNAK KOTA SEMARANG

2019



STATISTIK PEMOTONGAN TERNAK KOTA SEMARANG 2019

ISBN	: 978-602-71021-7-0
No. Publikasi	: 33740.2014
Katalog BPS	: 5302002.3374
Ukuran buku	: 14,8 cm x 21,0 cm
Jumlah Halaman	: viii + 29 Halaman
Naskah	: BPS Kota Semarang
Penyunting	: BPS Kota Semarang
Gambar Kulit	: BPS Kota Semarang
Diterbitkan oleh	: © BPS Kota Semarang
Dicetak oleh	: BPS

Dilarang mengumumkan, mendistribusikan, mengomunikasikan, dan/atau menggandakan sebagian atau seluruh isi buku ini untuk tujuan komersial tanpa izin tertulis dari Badan Pusat Statistik

KATA PENGANTAR

Publikasi Statistik Pemotongan Ternak 2019 merupakan publikasi yang memuat hasil pengumpulan data Rumah Potong Hewan (RPH). Publikasi ini mencakup data terkait dengan kegiatan pemotongan dan produksi hasil pemotongan ternak.

Publikasi ini terwujud berkat kerjasama dan dukungan dari berbagai pihak, baik dari petugas RPH, serta bantuan dari pihak lainnya mulai dari kegiatan pengumpulan data sampai dengan pengolahan dan penyajian. Untuk itu, kepada semua pihak yang telah memberikan kontribusi, kami sampaikan penghargaan dan terima kasih.

Kami mengharapkan publikasi ini dapat bermanfaat bagi para konsumen data. Kritik dan saran dari pengguna data untuk publikasi selanjutnya sangat kami harapkan.

Semarang, Agustus 2020
Kepala Badan Pusat Statistik
Kota Semarang



Fachruddin Tri Ubajani, S.Si, M.S

DAFTAR ISI

KATA PENGANTAR	iii
DAFTAR ISI	iv
DAFTAR TABEL	v
DAFTAR GRAFIK	viii
PENJELASAN.....	1
1. UMUM	1
2. METODOLOGI	1
3. KONSEP DAN DEFINISI	3
RINGKASAN	5
TABEL-TABEL	13
DAFTAR PUSTAKA.....	29

DAFTAR TABEL

	Halaman
Tabel A. Rata-rata Berat Ternak Hidup yang Dipotong di RPH Menurut Jenis dan Triwulan (kg per ekor) Tahun 2019	10
Tabel B. Rata-rata Berat Ternak Hidup, Produksi Karkas, dan Daging yang Dipotong di RPH Menurut Jenis dan Triwulan Pada Tahun 2019	13
Tabel 1. Jumlah Ternak yang Dipotong di Rumah Potong Hewan (RPH) Menurut Periode Triwulan dan Jenis Ternak (Ekor) 2018 – 2019	13
Tabel 1.1 Pemotongan Sapi Menurut Jenis Rumpun dan Periode Triwulan (Ekor) 2019	14
Tabel 1.2 Pemotongan Babi Menurut Periode Triwulan (Ekor) 2019	14
Tabel 2.1 Pemotongan Sapi Menurut Jenis Kelamin dan Periode Triwulan (Ekor) 2019	15
Tabel 2.2 Pemotongan Babi Menurut Jenis Kelamin dan Periode Triwulan (Ekor) 2019	15
Tabel 3.1 Jumlah Sapi yang Dipotong di RPH/TPH Menurut Kepemilikan Ternak (Ekor) 2019	16
Tabel 3.2 Jumlah Babi yang Dipotong di RPH/TPH Menurut Kepemilikan Ternak (Ekor) 2019	16
Tabel 4.1 Rata-Rata Berat Hidup Sapi yang Dipotong Menurut Periode Triwulan (Kg) 2019	17

Tabel 4.2	Rata-Rata Berat Hidup Babi yang Dipotong Menurut Periode Triwulan (Kg) 2019	17
Tabel 5.1	Rata-Rata Berat Karkas Sapi yang Diproduksi Menurut Jenis dan Triwulan (Kg) 2019	18
Tabel 5.2	Rata-Rata Berat Daging Sapi yang Diproduksi Menurut Jenis dan Triwulan (Kg) 2019	18
Tabel 5.3	Rata-Rata Berat Jeroan Sapi yang Diproduksi Menurut Jenis dan Triwulan (Kg) 2019	19
Tabel 5.4	Rata-Rata Berat Kulit Sapi yang Diproduksi Menurut Jenis dan Triwulan (Kg) 2019	19
Tabel 5.5	Rata-Rata Berat Produksi Sapi Lainnya yang Diproduksi Menurut Jenis dan Triwulan (Kg) 2019	20
Tabel 6.1	Rata-Rata Berat Karkas yang Diproduksi Menurut Jenis dan Triwulan (Kg) 2019 ...	20
Tabel 6.2	Rata-Rata Berat Daging yang Diproduksi Menurut Jenis dan Triwulan (Kg) 2019 ...	21
Tabel 6.3	Rata-Rata Berat Jeroan yang Diproduksi Menurut Jenis dan Triwulan (Kg) 2019 ...	21
Tabel 6.4	Rata-Rata Berat Kulit yang Diproduksi Menurut Jenis dan Triwulan (Kg) 2019....	22
Tabel 6.5	Rata-Rata Berat Produksi Lainnya yang Diproduksi Menurut Jenis dan Triwulan (Kg) 2019	22
Tabel 7.1	Rata-Rata Harga Karkas Sapi yang Diproduksi Menurut Jenis dan Triwulan (Rp/Kg) 2019	23

Tabel 7.2	Rata-Rata Harga Daging Sapi yang Diproduksi Menurut Jenis dan Triwulan (Rp/Kg) 2019	23
Tabel 7.3	Rata-Rata Harga Jeroan Sapi yang Diproduksi Menurut Jenis dan Triwulan (Rp/Kg) 2019	24
Tabel 7.4	Rata-Rata Harga kulit Sapi yang Diproduksi Menurut Jenis dan Triwulan (Rp/Kg) 2019	24
Tabel 7.5	Rata-Rata Harga Produksi Lainnya yang Diproduksi Menurut Jenis dan Triwulan (Rp/Kg) 2019	25
Tabel 8.1	Rata-Rata Harga Karkas yang Diproduksi Menurut Jenis dan Triwulan (Rp/Kg) 2019	25
Tabel 8.2	Rata-Rata Harga Daging yang Diproduksi Menurut Jenis dan Triwulan (Rp/Kg) 2019	26
Tabel 8.3	Rata-Rata Harga Jeroan yang Diproduksi Menurut Jenis dan Triwulan (Rp/Kg) 2019	26
Tabel 8.4	Rata-Rata Harga kulit yang Diproduksi Menurut Jenis dan Triwulan (Rp/Kg) 2019	27
Tabel 8.5	Rata-Rata Harga Produksi Lainnya yang Diproduksi Menurut Jenis dan Triwulan (Rp/Kg) 2019	27

DAFTAR GRAFIK

	Halaman
Grafik 1. Jumlah Pemotongan Ternak Menurut Jenis Ternak, 2018-2019	6
Grafik 2. Jumlah Pemotongan Sapi Menurut Triwulan 2018-2019	7
Grafik 3. Jumlah Pemotongan Babi Menurut Triwulan, 2018-2019	8

<https://semarangkota.bps.go.id>

PENJELASAN

1. UMUM

Salah satu tujuan utama pembangunan subsektor peternakan adalah meningkatkan populasi ternak dan hasil-hasilnya, untuk mencukupi permintaan dalam negeri guna mencapai swasembada daging, meningkatkan konsumsi protein hewani perkapita dan sebagainya.

Pengumpulan data RPH/TPH Triwulanan merupakan salah satu upaya untuk mendapatkan perkiraan angka produksi daging yang diperlukan untuk konsumsi, mendapatkan parameter pemotongan sebagai salah satu dasar pembuatan proyeksi populasi ternak, perkiraan produksi kulit, serta sebagai dasar penghitungan Pendapatan Nasional Subsektor Peternakan dan sebagainya.

2. METODOLOGI

Pengumpulan data dilakukan secara sensus lengkap di Indonesia, dengan periode pengumpulan secara triwulan. Pelaksanaan lapang diatur sebagai berikut:

- Triwulan I : Periode data bulan Januari-Mar
dikumpulkan pada awal April
- Triwulan II : Periode data bulan April-
Juni, dikumpulkan pada awal
Juli
- Triwulan III : Periode data bulan Juli-
September, dikumpulkan pada
awal Oktober
- Triwulan IV : Periode data bulan
Oktober Desember,
dikumpulkan pada awal
Januari tahun berikutnya

Pengumpulan data secara series telah dimulai pada awal tahun 1987 melalui pendekatan RPH dan Keurmaster. Mulai tahun 2013 pengumpulan data ini menggunakan dua pendekatan RPH dan TPH. RPH dan TPH yang dicakup adalah milik pemerintah dan swasta. Masing-masing pendekatan menggunakan kuesioner yang sama, yaitu Daftar RPH/TPH.

Daftar RPH/TPH terdiri dari delapan blok pertanyaan yaitu:

- Blok I : Pengenalan tempat
- Blok II : Catatan
- Blok III : Jumlah ternak yang dipotong
- Blok IV : Rata-rata berat ternak hidup dan
produksi hasil pemotongan
- Blok V : Rata-rata harga ternak hidup dan
produksi hasil pemotongan

Blok VI : Jumlah sapi dan kerbau betina yang dipotong menurut alasan pemotongan

Blok VII : Keterangan asal ternak yang dipotong

Blok VIII : Keterangan asal ternak yang dipotong

Blok XI : Keterangan Petugas

3. KONSEP DAN DEFINISI

RPH adalah semua tempat pemotongan hewan/ternak yang mempunyai bangunan permanen atau semi permanen yang khusus digunakan untuk tempat pemotongan hewan/ternak yang telah ditetapkan oleh pemerintah sebagai RPH/TPH.

TPH adalah semua tempat pemotongan hewan/ternak yang mempunyai bangunan maupun tidak yang biasanya digunakan sebagai tempat pemotongan hewan/ternak dan biasanya terdapat pencatatan pemotongan.

Karkas adalah seluruh daging dan tulang dari ternak yang dipotong tanpa kepala, jeroan, dan kaki bagian bawah.

Jeroan adalah isi rongga perut dan rongga dada dari ternak ruminansia yang disembelih (misal hati, usus, paru) dan layak dikonsumsi oleh manusia.

Kulit Basah adalah kulit ternak yang dipotong dan belum mengalami proses pengeringan/pengolahan.

Produksi lainnya adalah produksi lain dari ternak yang dipotong selain karkas, jeroan, dan kulit basah. Contohnya kepala, kaki bagian bawah, ekor, tanduk, dan lain- lain.

Positif Brucellosis adalah jenis penyakit kelamin pada ternak yang dapat menular serta dapat mengakibatkan kemandulan pada ternak yang diserang (ditentukan berdasarkan hasil pemeriksaan medis).

RINGKASAN

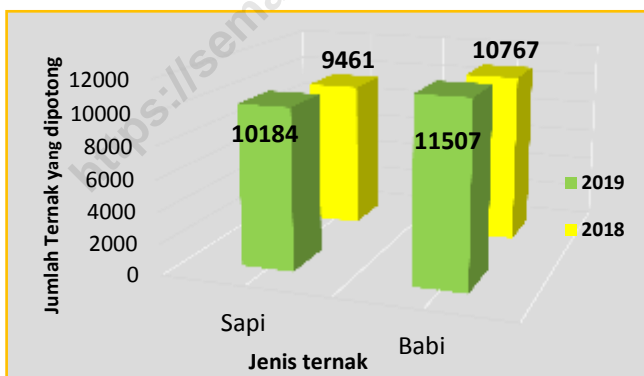
Salah satu parameter yang penting dari subsektor peternakan adalah parameter pemotongan ternak. Dengan parameter pemotongan ternak yang dikaitkan dengan jumlah ternak pada RPH/TPH, dapat diketahui berapa besar produksi daging hasil pemotongan di suatu wilayah. Jumlah unit pemotongan ternak atau RPH/TPH pada tahun 2019 yang melakukan kegiatan pemotongan tiap bulan ada sebanyak 1 unit yakni di Kecamatan Pedurungan di wilayah Kota Semarang. RPH/TPH ini aktif melakukan pemotongan ternak setiap triwulan.

Pengumpulan data RPH/TPH Triwulanan merupakan salah satu upaya untuk mendapatkan produksi daging untuk konsumsi. Selain data daging juga dikumpulkan data produksi berupa jeroan, kulit basah, dan produksi lainnya seperti kepala, kaki dan ekor. Data produksi ini digunakan sebagai dasar penghitungan pendapatan nasional subsektor peternakan. Selain itu, dari pengumpulan data RPH/TPH diperoleh parameter pemotongan ternak sebagai salah satu dasar pembuatan proyeksi populasi ternak dan sebagainya.

JUMLAH PEMOTONGAN TERNAK

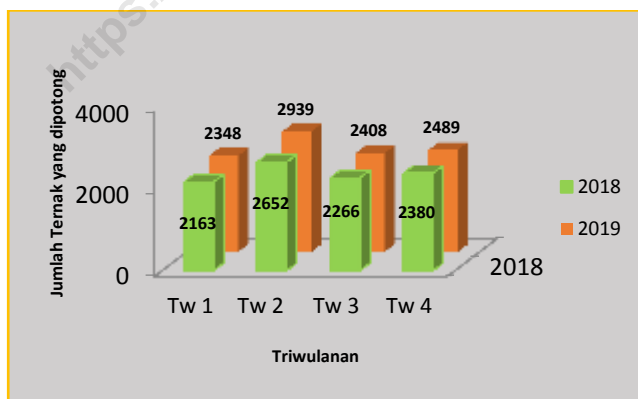
Pada tahun 2019 terdapat kenaikan angka pemotongan ternak pada dua jenis ternak yaitu sebesar 7,64 persen untuk ternak sapi dan 6,87 persen untuk ternak babi. Mayoritas sapi yang dipotong pada tahun 2019 adalah milik pedagang yaitu sebanyak 10.184 ekor sedangkan ternak babi yang dipotong tahun 2019 adalah milik perusahaan peternakan/feedloter sebanyak 11.507 ekor.

Grafik 1. Jumlah Pemotongan Ternak Menurut Jenis Ternak, 2018-2019



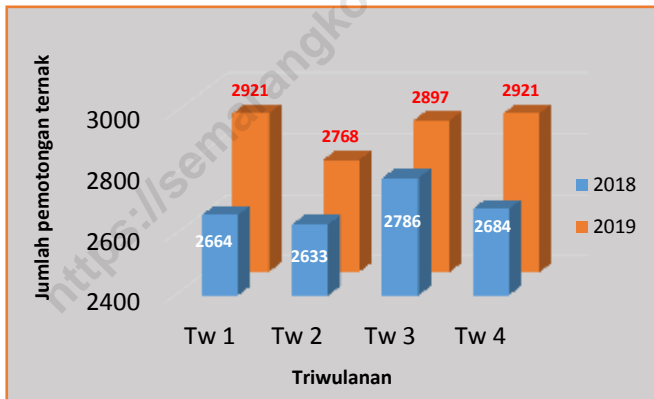
Jika dibandingkan dengan tahun sebelumnya, pada tahun 2019 jumlah ternak sapi yang dipotong di RPH mengalami peningkatan pada triwulan I sebesar 8,55 persen, pada triwulan II sebesar 10,82 persen, triwulan III dan triwulan IV masing-masing sebesar 6,27 persen dan 4,58 persen. Secara kuantitas ternak sapi yang dipotong di RPH/TPH secara keseluruhan pada tahun 2019 yang paling tinggi ada pada triwulan II yaitu bulan April-Juni 2019 sebesar 2.939 ekor. Hal ini disebabkan triwulan ini bertepatan dengan bulan puasa Ramadan dan Hari raya Idul Fitri, dimana konsumsi daging sapi di masyarakat meningkat.

Grafik 2. Jumlah Pemotongan Sapi Menurut Triwulan 2018-2019



Sedangkan untuk pemotongan ternak babi, terjadi peningkatan pada triwulan I sebesar 9,65 persen, triwulan II dan III IV, masing-masing sebesar 5,13 persen, 3,98 persen dan 8,83 persen. Untuk pemotongan ternak babi paling banyak di triwulan I dan IV dimana bertepatan dengan Hari Raya Natal dan Tahun Baru.

Grafik 3. Jumlah Pemotongan Babi Menurut Triwulan, 2018-2019



RATA-RATA BERAT SAPI HIDUP

Rata-rata berat hidup sapi peranakan Simental yang dipotong di RPH pada tahun 2019 adalah 450 kg per ekor. Sedangkan rata-rata berat hidup babi yang dipotong di RPH adalah 100 kg per ekor.

Tabel A. Rata-rata Berat Ternak Hidup yang Dipotong di RPH Menurut Jenis dan Triwulan (kg per ekor) Tahun 2019

Jenis Rumpun	Triwulan				Seluruh Triwulan
	I	II	III	IV	
(1)	(2)	(3)	(4)	(5)	(6)
P. Simental	400	400	400	500	425
Babi	100	100	100	100	100

RATA-RATA BERAT KARKAS DAN DAGING

Rata-rata berat karkas per ekor atau rata-rata berat daging per ekor adalah parameter yang dapat digunakan untuk menghitung total produksi daging per bulan/triwulan/tahun terhadap semua ternak yang dipotong di RPH/TPH. Parameter ini digunakan jika di RPH/TPH tidak tersedia alat untuk menimbang berat produksi karkas/daging.

Tabel B. Rata-rata Berat Ternak Hidup, Produksi Karkas, dan Daging yang Dipotong di RPH Menurut Jenis dan Triwulan Pada Tahun 2019

Jenis Rumpun	Berat Hidup	Karkas		Daging	
		Berat per ekor (kg per ekor)	Persenta se Kol (3)/(2)	Berat per ekor (kg per ekor)	Persenta se Kol (5)/(2)
(1)	(2)	(3)	(4)	(5)	(6)
P. Simental	425	200	47,06%	145	34,12%
Babi	100	60	60,00%	45	45,00%

Produktivitas karkas sapi peranakan simental per ekor sekitar 47,06 persen dari berat hidupnya. Dan produktivitas daging sapi per ekor sebesar 34,12 persen dari berat hidup.

Produktivitas karkas babi adalah sebesar 60,00 persen dari berat hidup dan produktivitas dagingnya sebesar 45,00 persen dari berat hidup.

ASAL TERNAK YANG DIPOTONG

Ternak yang dipotong di RPH Kota Semarang pada tahun 2019 seluruhnya berasal dari dalam Provinsi Jawa Tengah.

KEPEMILIKAN TERNAK YANG DIPOTONG

Menurut kepemilikan, pada umumnya ternak yang dipotong di RPH/TPH adalah milik pedagang. Dalam hal ini pedagang yang dimaksud kebanyakan adalah pedagang daging. Mereka membeli ternak dari peternak kemudian dipotong untuk dijual dagingnya. Hanya saja para pedagang itu tidak memiliki tempat yang layak untuk melakukan pemotongan sehingga dilakukan di RPH/TPH.

PEMOTONGAN TERNAK DI LUAR RPH/TPH

Pada Tahun 2018-2019 tidak ada ternak yang dipotong di luar RPH/TPH. Pemotongan ternak di luar RPH/TPH adalah pemotongan ternak yang dilakukan di luar RPH/TPH dan dilaporkan ke Dinas Peternakan atau Dinas yang menangani fungsi peternakan di kabupaten/kota. Dengan batasan ini disinyalir masih ada ternak yang dipotong di luar RPH/TPH tetapi tidak dilaporkan. Dengan kata lain, ternak yang dipotong di luar RPH/TPH ini kemungkinan merupakan pemotongan ternak yang dapat digunakan untuk qurban.

TABEL - TABEL

<https://semarangkota.bps.go.id>

Tabel 1. Jumlah Ternak yang Dipotong di Rumah Potong Hewan (RPH) Menurut Periode Triwulan dan Jenis Ternak (Ekor) 2018 – 2019

Tahun dan Triwulan	Sapi	Babi
(1)	(2)	(3)
2018	9461	10767
Triwulan I	2163	2664
Triwulan II	2652	2633
Triwulan III	2266	2786
Triwulan IV	2380	2684
2019	10184	11507
Triwulan I	2348	2921
Triwulan II	2939	2768
Triwulan III	2408	2897
Triwulan IV	2489	2921

Tabel 1.1 Pematongan Sapi Menurut Jenis Rumpun dan Periode Triwulan (Ekor) 2019

Jenis Rumpun	Triwulan				Jumlah
	I	II	III	IV	
(1)	(2)	(3)	(4)	(5)	(6)
P. Simental	2348	2939	2408	2489	10184

Tabel 1.2 Pematongan Babi Menurut Periode Triwulan (Ekor) 2019

Jenis Ternak	Triwulan				Jumlah
	I	II	III	IV	
(1)	(2)	(3)	(4)	(5)	(6)
Babi	2921	2768	2897	2921	11507

Tabel 2.1 Pemotongan Sapi Menurut Jenis Kelamin dan Periode Triwulan (Ekor) 2019

Triwulan	Jantan	Betina	Jumlah
(1)	(2)	(3)	(4)
Triwulan I	2348	0	2348
Triwulan II	2939	0	2939
Triwulan III	2408	0	2408
Triwulan IV	2489	0	2489
Jumlah	10184	0	10184

Tabel 2.2 Pemotongan Babi Menurut Jenis Kelamin dan Periode Triwulan (Ekor) 2019

Triwulan	Jantan	Betina	Jumlah
(1)	(2)	(3)	(4)
Triwulan I	2921	0	2921
Triwulan II	2768	0	2768
Triwulan III	2897	0	2897
Triwulan IV	2921	0	2921
Jumlah	11507	0	11507

Tabel 3.1 Jumlah Sapi yang Dipotong di RPH/TPH Menurut Kepemilikan Ternak (Ekor) 2019

Triwulan	Ruta Usaha Ternak	Ruta Usaha Bukan Ternak	Perusahaan	Pedagang	Lainnya	Jumlah
(1)	(2)	(3)	(4)	(5)	(6)	(7)
Triwulan I	-	-	-	2348	-	2348
Triwulan II	-	-	-	2939	-	2939
Triwulan III	-	-	-	2408	-	2408
Triwulan IV	-	-	-	2489	-	2489
Jumlah	-	-	-	10184	-	10184

Tabel 3.2 Jumlah Babi yang Dipotong di RPH/TPH Menurut Kepemilikan Ternak (Ekor) 2019

Triwulan	Ruta Usaha Ternak	Ruta Usaha Bukan Ternak	Perusahaan	Pedagang	Lainnya	Jumlah
(1)	(2)	(3)	(4)	(5)	(6)	(7)
Triwulan I	-	-	2921	-	-	2921
Triwulan II	-	-	2768	-	-	2768
Triwulan III	-	-	2897	-	-	2897
Triwulan IV	-	-	2921	-	-	2921
Jumlah	-	-	11507	-	-	11507

Tabel 4.1 Rata-Rata Berat Hidup Sapi yang Dipotong Menurut Periode Triwulan (Kg) 2019

Triwulan	P. Simental
(1)	(2)
Triwulan I	400
Triwulan II	400
Triwulan III	400
Triwulan IV	500
Jumlah	425

Tabel 4.2 Rata-Rata Berat Hidup Babi yang Dipotong Menurut Periode Triwulan (Kg) 2019

Triwulan	Berat Hidup Babi Yang Dipotong
(1)	(2)
Triwulan I	100
Triwulan II	100
Triwulan III	100
Triwulan IV	100
Jumlah	100

Tabel 5.1 Rata-Rata Berat Karkas Sapi yang Diproduksi Menurut Jenis dan Triwulan (Kg) 2019

Jenis Rumpun	Triwulan				Rata-rata
	I	II	III	IV	
(1)	(2)	(3)	(4)	(5)	(6)
P. Simental	200	200	200	250	213

Tabel 5.2 Rata-Rata Berat Daging Sapi yang Diproduksi Menurut Jenis dan Triwulan (Kg) 2019

Jenis Rumpun	Triwulan				Rata-rata
	I	II	III	IV	
(1)	(2)	(3)	(4)	(5)	(6)
P. Simental	145	145	145	180	154

Tabel 5.3 Rata-Rata Berat Jeroan Sapi yang Diproduksi Menurut Jenis dan Triwulan (Kg) 2019

Jenis Rumpun	Triwulan				Rata-rata
	I	II	III	IV	
(1)	(2)	(3)	(4)	(5)	(6)
P. Simental	40	40	40	50	43

Tabel 5.4 Rata-Rata Berat Kulit Sapi yang Diproduksi Menurut Jenis dan Triwulan (Kg) 2019

Jenis Rumpun	Triwulan				Rata-rata
	I	II	III	IV	
(1)	(2)	(3)	(4)	(5)	(6)
P. Simental	30	30	30	30	30

Tabel 5.5 Rata-Rata Berat Produksi Sapi Lainnya yang Diproduksi Menurut Jenis dan Triwulan (Kg) 2019

Jenis Rumpun	Triwulan				Rata-rata
	I	II	III	IV	
(1)	(2)	(3)	(4)	(5)	(6)
P. Simental	35	35	35	40	36

Tabel 6.1 Rata-Rata Berat Karkas yang Diproduksi Menurut Jenis dan Triwulan (Kg) 2019

Jenis Ternak	Triwulan				Rata-rata
	I	II	III	IV	
(1)	(2)	(3)	(4)	(5)	(6)
Babi	60	60	60	60	60

Tabel 6.2 Rata-Rata Berat Daging yang Diproduksi Menurut Jenis dan Triwulan (Kg) 2019

Jenis Ternak	Triwulan				Rata-rata
	I	II	III	IV	
(1)	(2)	(3)	(4)	(5)	(6)
Babi	45	45	45	45	45

Tabel 6.3 Rata-Rata Berat Jeroan yang Diproduksi Menurut Jenis dan Triwulan (Kg) 2019

Jenis Ternak	Triwulan				Rata-rata
	I	II	III	IV	
(1)	(2)	(3)	(4)	(5)	(6)
Babi	10	10	10	10	10

Tabel 6.4 Rata-Rata Berat Kulit yang Diproduksi Menurut Jenis dan Triwulan (Kg) 2019

Jenis Ternak	Triwulan				Rata-rata
	I	II	III	IV	
(1)	(2)	(3)	(4)	(5)	(6)
Babi	-	-	-	-	-

Tabel 6.5 Rata-Rata Berat Produksi Lainnya yang Diproduksi Menurut Jenis dan Triwulan (Kg) 2019

Jenis Ternak	Triwulan				Rata-rata
	I	II	III	IV	
(1)	(2)	(3)	(4)	(5)	(6)
Babi	-	-	-	-	-

Tabel 7.1 Rata-Rata Harga Karkas Sapi yang Diproduksi Menurut Jenis dan Triwulan (Rp/Kg) 2019

Jenis Rumpun	Triwulan				Rata-rata
	I	II	III	IV	
(1)	(2)	(3)	(4)	(5)	(6)
P. Simental	87.000	87.000	87.000	90.000	87.750

Tabel 7.2 Rata-Rata Harga Daging Sapi yang Diproduksi Menurut Jenis dan Triwulan (Rp/Kg) 2019

Jenis Rumpun	Triwulan				Rata-rata
	I	II	III	IV	
(1)	(2)	(3)	(4)	(5)	(6)
P. Simental	110.000	110.000	110.000	110.000	110.000

Tabel 7.3 Rata-Rata Harga Jeroan Sapi yang Diproduksi Menurut Jenis dan Triwulan (Rp/Kg) 2019

Jenis Rumpun	Triwulan				Rata-rata
	I	II	III	IV	
(1)	(2)	(3)	(4)	(5)	(6)
P. Simental	55.000	55.000	60.000	60.000	57.500

Tabel 7.4 Rata-Rata Harga kulit Sapi yang Diproduksi Menurut Jenis dan Triwulan (Rp/Kg) 2019

Jenis Rumpun	Triwulan				Rata-rata
	I	II	III	IV	
(1)	(2)	(3)	(4)	(5)	(6)
P. Simental	16.000	16.000	16.000	16.000	16.000

Tabel 7.5 Rata-Rata Harga Produksi Lainnya yang Diproduksi Menurut Jenis dan Triwulan (Rp/Kg) 2019

Jenis Rumpun	Triwulan				Rata-rata
	I	II	III	IV	
(1)	(2)	(3)	(4)	(5)	(6)
P. Simental	40.000	40.000	40.000	40.000	40.000

Tabel 8.1 Rata-Rata Harga Karkas yang Diproduksi Menurut Jenis dan Triwulan (Rp/Kg) 2019

Jenis Ternak	Triwulan				Rata-rata
	I	II	III	IV	
(1)	(2)	(3)	(4)	(5)	(6)
Babi	-	-	-	-	-

Tabel 8.2 Rata-Rata Harga Daging yang Diproduksi Menurut Jenis dan Triwulan (Rp/Kg) 2019

Jenis Ternak	Triwulan				Rata-rata
	I	II	III	IV	
(1)	(2)	(3)	(4)	(5)	(6)
Babi	70.000	70.000	75.000	65.000	70.000

Tabel 8.3 Rata-Rata Harga Jeroan yang Diproduksi Menurut Jenis dan Triwulan (Rp/Kg) 2019

Jenis Terak	Triwulan				Rata-rata
	I	II	III	IV	
(1)	(2)	(3)	(4)	(5)	(6)
Babi	30.000	30.000	30.000	30.000	30.000

Tabel 8.4 Rata-Rata Harga kulit yang Diproduksi Menurut Jenis dan Triwulan (Rp/Kg) 2019

Jenis Ternak	Triwulan				Rata-rata
	I	II	III	IV	
(1)	(2)	(3)	(4)	(5)	(6)
Babi	-	-	-	-	-

Tabel 8.5 Rata-Rata Harga Produksi Lainnya yang Diproduksi Menurut Jenis dan Triwulan (Rp/Kg) 2019

Jenis Ternak	Triwulan				Rata-rata
	I	II	III	IV	
(1)	(2)	(3)	(4)	(5)	(6)
Babi	-	-	-	-	-

DAFTAR PUSTAKA

Badan Pusat Statistik. 2019. Statistik Pemotongan Ternak 2018. Jakarta: Badan Pusat Statistik

Direktorat Jendral Peternakan dan Kesehatan Hewan Kementrian Peternakan 2012. *Petunjuk Teknis Pengumpulan dan Penyajian Data Peternakan*. Jakarta. Direktorat Jendral Peternakan dan Kesehatan Hewan Kementrian Peternakan

Badan Pusat Statistik 2015. *Ringkasan Pengumpulan dan Pemanfaatan Data Peternakan*. Jakarta: Badan Pusat Statistik

DATA

MENCERDASKAN BANGSA

<https://semarangkota.bps.go.id>



**BADAN PUSAT STATISTIK
KOTA SEMARANG**

*Jalan Inspeksi no. 1 Semarang
Telp/fax (024) 3546413
email : bps3374@bps.go.id
Website: <http://semarangkota.bps.go.id>*

ISBN 978-602-71021-7-0

