

KATALOG 7203005.17
ISSN 2527-3817



STATISTIK KEUANGAN PEMERINTAH DAERAH PROVINSI BENGKULU 2023

VOLUME 30, 2024



**BADAN PUSAT STATISTIK
PROVINSI BENGKULU**

KATALOG 7203005.17
ISSN 2527-3817

<https://bengkulu.bps.go.id>

STATISTIK KEUANGAN PEMERINTAH DAERAH PROVINSI BENGKULU 2023

VOLUME 30, 2024



**BADAN PUSAT STATISTIK
PROVINSI BENGKULU**

STATISTIK KEUANGAN PEMERINTAH DAERAH PROVINSI BENGKULU 2023

Volume 30, 2024

Katalog : 7203005.17
ISSN : 2527-3817
Nomor Publikasi : 17000.24033

Ukuran Buku : 21 cm x 29,7 cm
Jumlah Halaman : xviii+113 halaman

Penyusun Naskah:
BPS Provinsi Bengkulu

Penyunting:
BPS Provinsi Bengkulu

Pembuat Kover:
BPS Provinsi Bengkulu

Penerbit:
©BPS Provinsi Bengkulu

Sumber Ilustrasi:
www.freepik.com

<https://bengkulu.bps.go.id>

Dilarang mereproduksi dan/atau menggandakan sebagian atau seluruh isi buku ini untuk tujuan komersial tanpa izin tertulis dari Badan Pusat Statistik Provinsi Bengkulu

Tim Penyusun

Statistik Keuangan Pemerintah Daerah
Provinsi Bengkulu 2023
Volume 30, 2024

Pengarah
Ir. Win Rizal, ME



Penanggungjawab
Reny Puspasari, SST, ME



Penyunting
Hendarto, SE



Pemeriksa Tabel dan Infografis
Hendarto, SE



Penulis Naskah
Fikratuz Auliyah Adima Isman, SST, M.Stat.



Pembuat Infografis dan Kover
Fikratuz Auliyah Adima Isman, SST, M.Stat.



Penata Letak
Fikratuz Auliyah Adima Isman, SST, M.Stat.



Pengolah Data
Fikratuz Auliyah Adima Isman, SST, M.Stat.



<https://bengkulu.bps.go.id>

Kata Pengantar

Statistik Keuangan Pemerintah Daerah Provinsi Bengkulu menjadi produk yang strategis dalam melihat kemampuan fiskal dan kemandirian keuangan daerah. Publikasi diterbitkan setiap tahun untuk memenuhi kebutuhan data dan informasi statistik keuangan pemerintah daerah.

Publikasi ini memuat data realisasi Anggaran Pendapatan dan Belanja Daerah pada tahun 2023, baik Pemerintah Provinsi maupun Kabupaten/Kota se-Provinsi Bengkulu. Data dimaksud merupakan hasil kompilasi yang dilakukan secara rutin oleh Badan Pusat Statistik Provinsi Bengkulu dan Pemerintah Daerah.

Konsep definisi dan metode pengumpulan data yang dijelaskan dalam publikasi ini dimaksudkan untuk lebih memudahkan pengguna dalam memanfaatkan data yang disajikan. Semoga publikasi ini memberikan manfaat kepada para pengguna data.

Bengkulu, Oktober 2024
Kepala BPS Provinsi Bengkulu

Ir. Win Rizal, ME.

Daftar Isi

Statistik Keuangan Pemerintah Daerah Provinsi Bengkulu 2023 Volume 30, 2024

Tim Penyusun	iii
Kata Pengantar	v
Daftar Isi	vii
Daftar Tabel	ix
Daftar Gambar	xvii
1. Penjelasan Umum	3
1.1 Pendahuluan.....	3
1.2 Ruang Lingkup dan Metode Pengumpulan Data.....	3
1.3 Konsep dan Definisi	3
2. Analisis Deskriptif.....	9
2.1 Rasio PAD	11
2.2 Rasio Bagi Hasil.....	11
2.3 Rasio Transfer	13
2.4 Rasio DAU dan DAK.....	13
2.5 Rasio Belanja Pegawai.....	15
2.6 Rasio Belanja Modal	17
2.7 Laju Pertumbuhan PAD.....	18
2.8 Laju Pertumbuhan Pendapatan	18
Daftar Pustaka	21
Tabel Keuangan Pemerintah Daerah	23

Daftar Tabel

Tabel 1	Rasio PAD dan Rasio Bagi Hasil Menurut Pemerintah Daerah Provinsi/Kabupaten/Kota (%), 2022 – 2023	12
Tabel 2	Rasio Transfer Pemerintah Pusat dan Rasio DAU dan DAK Menurut Pemerintah Daerah Provinsi/Kabupaten/Kota (%), 2022 – 2023	14
Tabel 3	Rasio Belanja Pegawai dan Rasio Belanja Modal Menurut Pemerintah Daerah Provinsi/Kabupaten/Kota (%), 2022 – 2023	16
Tabel 4	Laju Pertumbuhan PAD dan Laju Pertumbuhan Pendapatan Menurut Pemerintah Daerah Provinsi/Kabupaten/Kota (%), 2022 – 2023	19
Tabel 5	Pendapatan Asli Daerah (PAD) Menurut Pemerintah Daerah Provinsi/Kabupaten/Kota (ribu rupiah), 2021 – 2023.....	20
Tabel 6	Pendapatan Daerah Menurut Pemerintah Daerah Provinsi/Kabupaten/Kota (ribu rupiah), 2021 – 2023.....	20
Tabel 7	Realisasi Pendapatan dan Belanja Daerah Pemerintah Provinsi Bengkulu (ribu rupiah), 2019 – 2023	24
Tabel 8	Realisasi Pendapatan dan Belanja Daerah Pemerintah Kabupaten/Kota dalam Provinsi Bengkulu (ribu rupiah), 2023	25
Tabel 9	Realisasi Pendapatan Pemerintah Daerah Provinsi Bengkulu Menurut Jenis Pendapatan (ribu rupiah), 2022 – 2023.....	26
Tabel 10	Realisasi Pendapatan Pemerintah Daerah Kabupaten Bengkulu Selatan Menurut Jenis Pendapatan (ribu rupiah), 2022 – 2023.....	27
Tabel 11	Realisasi Pendapatan Pemerintah Daerah Kabupaten Rejang Lebong Menurut Jenis Pendapatan (ribu rupiah), 2022 – 2023.....	28
Tabel 12	Realisasi Pendapatan Pemerintah Daerah Kabupaten Bengkulu Utara Menurut Jenis Pendapatan (ribu rupiah), 2022 – 2023.....	29
Tabel 13	Realisasi Pendapatan Pemerintah Daerah Kabupaten Kaur Menurut Jenis Pendapatan (ribu rupiah), 2022 – 2023.....	30
Tabel 14	Realisasi Pendapatan Pemerintah Daerah Kabupaten Seluma Menurut Jenis Pendapatan (ribu rupiah), 2022 – 2023.....	31
Tabel 15	Realisasi Pendapatan Pemerintah Daerah Kabupaten Mukomuko Menurut Jenis Pendapatan (ribu rupiah), 2022 – 2023.....	32
Tabel 16	Realisasi Pendapatan Pemerintah Daerah Kabupaten Lebong Menurut Jenis Pendapatan (ribu rupiah), 2022 – 2023.....	33
Tabel 17	Realisasi Pendapatan Pemerintah Daerah Kabupaten Kepahiang Menurut Jenis Pendapatan (ribu rupiah), 2022 – 2023.....	34
Tabel 18	Realisasi Pendapatan Pemerintah Daerah Kabupaten Bengkulu Tengah	

	Menurut Jenis Pendapatan (ribu rupiah), 2022 – 2023.....	35
Tabel 19	Realisasi Pendapatan Pemerintah Daerah Kota Bengkulu	
	Menurut Jenis Pendapatan (ribu rupiah), 2022 – 2023.....	36
Tabel 20	Realisasi Pendapatan Pemerintah Daerah Provinsi Bengkulu	
	Sub Bagian Pajak Daerah (ribu rupiah), 2022 – 2023.....	37
Tabel 21	Realisasi Pendapatan Pemerintah Daerah Kabupaten Bengkulu Selatan	
	Sub Bagian Pajak Daerah (ribu rupiah), 2022 – 2023.....	38
Tabel 22	Realisasi Pendapatan Pemerintah Daerah Kabupaten Rejang Lebong	
	Sub Bagian Pajak Daerah (ribu rupiah), 2022 – 2023.....	39
Tabel 23	Realisasi Pendapatan Pemerintah Daerah Kabupaten Bengkulu Utara	
	Sub Bagian Pajak Daerah (ribu rupiah), 2022 – 2023.....	40
Tabel 24	Realisasi Pendapatan Pemerintah Daerah Kabupaten Kaur	
	Sub Bagian Pajak Daerah (ribu rupiah), 2022 – 2023.....	41
Tabel 25	Realisasi Pendapatan Pemerintah Daerah Kabupaten Seluma	
	Sub Bagian Pajak Daerah (ribu rupiah), 2022 – 2023.....	42
Tabel 26	Realisasi Pendapatan Pemerintah Daerah Kabupaten Mukomuko	
	Sub Bagian Pajak Daerah (ribu rupiah), 2022 – 2023.....	43
Tabel 27	Realisasi Pendapatan Pemerintah Daerah Kabupaten Lebong	
	Sub Bagian Pajak Daerah (ribu rupiah), 2022 – 2023.....	44
Tabel 28	Realisasi Pendapatan Pemerintah Daerah Kabupaten Kepahiang	
	Sub Bagian Pajak Daerah (ribu rupiah), 2022 – 2023.....	45
Tabel 29	Realisasi Pendapatan Pemerintah Daerah Kabupaten Bengkulu Tengah	
	Sub Bagian Pajak Daerah (ribu rupiah), 2022 – 2023.....	46
Tabel 30	Realisasi Pendapatan Pemerintah Daerah Kota Bengkulu	
	Sub Bagian Pajak Daerah (ribu rupiah), 2022 – 2023.....	47
Tabel 31	Realisasi Pendapatan Pemerintah Daerah Provinsi Bengkulu	
	Sub Bagian Retribusi Daerah dan Hasil Pengelolaan Kekayaan Daerah yang Dipisahkan (ribu rupiah), 2022 – 2023.....	48
Tabel 32	Realisasi Pendapatan Pemerintah Daerah Kabupaten Bengkulu Selatan	
	Sub Bagian Retribusi Daerah dan Hasil Pengelolaan Kekayaan Daerah yang Dipisahkan (ribu rupiah), 2022 – 2023.....	49

Tabel 33	Realisasi	Pendapatan	Pemerintah	Daerah	Kabupaten	Rejang	Lebong	
	Sub Bagian Retribusi Daerah dan Hasil Pengelolaan Kekayaan Daerah yang Dipisahkan (ribu rupiah), 2022 - 2023.....							50
Tabel 34	Realisasi	Pendapatan	Pemerintah	Daerah	Kabupaten	Bengkulu	Utara	
	Sub Bagian Retribusi Daerah dan Hasil Pengelolaan Kekayaan Daerah yang Dipisahkan (ribu rupiah), 2022 - 2023.....							51
Tabel 35	Realisasi	Pendapatan	Pemerintah	Daerah	Kabupaten		Kaur	
	Sub Bagian Retribusi Daerah dan Hasil Pengelolaan Kekayaan Daerah yang Dipisahkan (ribu rupiah), 2022 - 2023.....							52
Tabel 36	Realisasi	Pendapatan	Pemerintah	Daerah	Kabupaten		Seluma	
	Sub Bagian Retribusi Daerah dan Hasil Pengelolaan Kekayaan Daerah yang Dipisahkan (ribu rupiah), 2022 - 2023.....							53
Tabel 37	Realisasi	Pendapatan	Pemerintah	Daerah	Kabupaten		Mukomuko	
	Sub Bagian Retribusi Daerah dan Hasil Pengelolaan Kekayaan Daerah yang Dipisahkan (ribu rupiah), 2022 - 2023.....							54
Tabel 38	Realisasi	Pendapatan	Pemerintah	Daerah	Kabupaten		Lebong	
	Sub Bagian Retribusi Daerah dan Hasil Pengelolaan Kekayaan Daerah yang Dipisahkan (ribu rupiah), 2022 - 2023.....							55
Tabel 39	Realisasi	Pendapatan	Pemerintah	Daerah	Kabupaten		Kepahiang	
	Sub Bagian Retribusi Daerah dan Hasil Pengelolaan Kekayaan Daerah yang Dipisahkan (ribu rupiah), 2022 - 2023.....							56
Tabel 40	Realisasi	Pendapatan	Pemerintah	Daerah	Kabupaten	Bengkulu	Tengah	
	Sub Bagian Retribusi Daerah dan Hasil Pengelolaan Kekayaan Daerah yang Dipisahkan (ribu rupiah), 2022 - 2023.....							57
Tabel 41	Realisasi	Pendapatan	Pemerintah	Daerah	Kota		Bengkulu	
	Sub Bagian Retribusi Daerah dan Hasil Pengelolaan Kekayaan Daerah yang Dipisahkan (ribu rupiah), 2022 - 2023.....							58
Tabel 42	Realisasi	Pendapatan	Pemerintah	Daerah	Provinsi		Bengkulu	
	Sub Bagian Lain-lain PAD yang Sah (ribu rupiah), 2022 - 2023.....							59
Tabel 43	Realisasi	Pendapatan	Pemerintah	Daerah	Kabupaten	Bengkulu	Selatan	
	Sub Bagian Lain-lain PAD yang Sah (ribu rupiah), 2022 - 2023.....							60
Tabel 44	Realisasi	Pendapatan	Pemerintah	Daerah	Kabupaten	Rejang	Lebong	
	Sub Bagian Lain-lain PAD yang Sah (ribu rupiah), 2022 - 2023.....							61

Tabel 45	Realisasi	Pendapatan	Pemerintah	Daerah	Kabupaten	Bengkulu	Utara	
								Sub Bagian Lain-lain PAD yang Sah (ribu rupiah), 2022 – 2023..... 62
Tabel 46	Realisasi	Pendapatan	Pemerintah	Daerah	Kabupaten		Kaur	
								Sub Bagian Lain-lain PAD yang Sah (ribu rupiah), 2022 – 2023..... 63
Tabel 47	Realisasi	Pendapatan	Pemerintah	Daerah	Kabupaten		Seluma	
								Sub Bagian Lain-lain PAD yang Sah (ribu rupiah), 2022 – 2023..... 64
Tabel 48	Realisasi	Pendapatan	Pemerintah	Daerah	Kabupaten		Mukomuko	
								Sub Bagian Lain-lain PAD yang Sah (ribu rupiah), 2022 – 2023..... 65
Tabel 49	Realisasi	Pendapatan	Pemerintah	Daerah	Kabupaten		Lebong	
								Sub Bagian Lain-lain PAD yang Sah (ribu rupiah), 2022 – 2023..... 66
Tabel 50	Realisasi	Pendapatan	Pemerintah	Daerah	Kabupaten		Kepahiang	
								Sub Bagian Lain-lain PAD yang Sah (ribu rupiah), 2022 – 2023..... 67
Tabel 51	Realisasi	Pendapatan	Pemerintah	Daerah	Kabupaten	Bengkulu	Tengah	
								Sub Bagian Lain-lain PAD yang Sah (ribu rupiah), 2022 – 2023..... 68
Tabel 52	Realisasi	Pendapatan	Pemerintah	Daerah	Kota		Bengkulu	
								Sub Bagian Lain-lain PAD yang Sah (ribu rupiah), 2022 – 2023..... 69
Tabel 53	Realisasi	Pendapatan	Pemerintah	Daerah	Provinsi		Bengkulu	
								Sub Bagian Transfer Pemerintah Pusat dan Pendapatan Transfer Antar Daerah (ribu rupiah), 2022 – 2023..... 70
Tabel 54	Realisasi	Pendapatan	Pemerintah	Daerah	Kabupaten	Bengkulu	Selatan	
								Sub Bagian Transfer Pemerintah Pusat dan Pendapatan Transfer Antar Daerah (ribu rupiah), 2022 – 2023..... 71
Tabel 55	Realisasi	Pendapatan	Pemerintah	Daerah	Kabupaten	Rejang	Lebong	
								Sub Bagian Transfer Pemerintah Pusat dan Pendapatan Transfer Antar Daerah (ribu rupiah), 2022 – 2023..... 72
Tabel 56	Realisasi	Pendapatan	Pemerintah	Daerah	Kabupaten	Bengkulu	Utara	
								Sub Bagian Transfer Pemerintah Pusat dan Pendapatan Transfer Antar Daerah (ribu rupiah), 2022 – 2023..... 73
Tabel 57	Realisasi	Pendapatan	Pemerintah	Daerah	Kabupaten		Kaur	
								Sub Bagian Transfer Pemerintah Pusat dan Pendapatan Transfer Antar Daerah (ribu rupiah), 2022 –

	2023	74
Tabel 58	Realisasi Pendapatan Pemerintah Daerah Kabupaten Selama	
	Sub Bagian Transfer Pemerintah Pusat dan Pendapatan Transfer Antar Daerah (ribu rupiah), 2022 – 2023	75
Tabel 59	Realisasi Pendapatan Pemerintah Daerah Kabupaten Mukomuko	
	Sub Bagian Transfer Pemerintah Pusat dan Pendapatan Transfer Antar Daerah (ribu rupiah), 2022 – 2023	76
Tabel 60	Realisasi Pendapatan Pemerintah Daerah Kabupaten Lebong	
	Sub Bagian Transfer Pemerintah Pusat dan Pendapatan Transfer Antar Daerah (ribu rupiah), 2022 – 2023	77
Tabel 61	Realisasi Pendapatan Pemerintah Daerah Kabupaten Kepahiang	
	Sub Bagian Transfer Pemerintah Pusat dan Pendapatan Transfer Antar Daerah (ribu rupiah), 2022 – 2023	78
Tabel 62	Realisasi Pendapatan Pemerintah Daerah Kabupaten Bengkulu Tengah	
	Sub Bagian Transfer Pemerintah Pusat dan Pendapatan Transfer Antar Daerah (ribu rupiah), 2022 – 2023	79
Tabel 63	Realisasi Pendapatan Pemerintah Daerah Kota Bengkulu	
	Sub Bagian Transfer Pemerintah Pusat dan Pendapatan Transfer Antar Daerah (ribu rupiah), 2022 – 2023	80
Tabel 64	Realisasi Pendapatan Pemerintah Daerah Provinsi Bengkulu	
	Sub Bagian Lain-lain Pendapatan Daerah yang Sah (ribu rupiah), 2022 – 2023.....	81
Tabel 65	Realisasi Pendapatan Pemerintah Daerah Kabupaten Bengkulu Selatan	
	Sub Bagian Lain-lain Pendapatan Daerah yang Sah (ribu rupiah), 2022 – 2023.....	82
Tabel 66	Realisasi Pendapatan Pemerintah Daerah Kabupaten Rejang Lebong	
	Sub Bagian Lain-lain Pendapatan Daerah yang Sah (ribu rupiah), 2022 – 2023.....	83
Tabel 67	Realisasi Pendapatan Pemerintah Daerah Kabupaten Bengkulu Utara	
	Sub Bagian Lain-lain Pendapatan Daerah yang Sah (ribu rupiah), 2022 – 2023.....	84
Tabel 68	Realisasi Pendapatan Pemerintah Daerah Kabupaten Kaur	
	Sub Bagian Lain-lain Pendapatan Daerah yang Sah (ribu rupiah), 2022 – 2023.....	85
Tabel 69	Realisasi Pendapatan Pemerintah Daerah Kabupaten Seluma	

							Sub Bagian Lain-lain Pendapatan Daerah yang Sah (ribu rupiah), 2022 – 2023.....	86
Tabel 70	Realisasi	Pendapatan	Pemerintah	Daerah	Kabupaten	Mukomuko		
							Sub Bagian Lain-lain Pendapatan Daerah yang Sah (ribu rupiah), 2022 – 2023.....	87
Tabel 71	Realisasi	Pendapatan	Pemerintah	Daerah	Kabupaten	Lebong		
							Sub Bagian Lain-lain Pendapatan Daerah yang Sah (ribu rupiah), 2022 – 2023.....	88
Tabel 72	Realisasi	Pendapatan	Pemerintah	Daerah	Kabupaten	Kepahiang		
							Sub Bagian Lain-lain Pendapatan Daerah yang Sah (ribu rupiah), 2022 – 2023.....	89
Tabel 73	Realisasi	Pendapatan	Pemerintah	Daerah	Kabupaten	Bengkulu Tengah		
							Sub Bagian Lain-lain Pendapatan Daerah yang Sah (ribu rupiah), 2022 – 2023.....	90
Tabel 74	Realisasi	Pendapatan	Pemerintah	Daerah	Kota	Bengkulu		
							Sub Bagian Lain-lain Pendapatan Daerah yang Sah (ribu rupiah), 2022 – 2023.....	91
Tabel 75	Realisasi	Belanja	Pemerintah	Daerah	Provinsi	Bengkulu		
							Menurut Jenis Belanja (ribu rupiah), 2022 – 2023	92
Tabel 76	Realisasi	Belanja	Pemerintah	Daerah	Kabupaten	Bengkulu Selatan		
							Menurut Jenis Belanja (ribu rupiah), 2022 – 2023	93
Tabel 77	Realisasi	Belanja	Pemerintah	Daerah	Kabupaten	Rejang Lebong		
							Menurut Jenis Belanja (ribu rupiah), 2022 – 2023	94
Tabel 78	Realisasi	Belanja	Pemerintah	Daerah	Kabupaten	Bengkulu Utara		
							Menurut Jenis Belanja (ribu rupiah), 2022 – 2023	95
Tabel 79	Realisasi	Belanja	Pemerintah	Daerah	Kabupaten	Kaur		
							Menurut Jenis Belanja (ribu rupiah), 2022 – 2023	96
Tabel 80	Realisasi	Belanja	Pemerintah	Daerah	Kabupaten	Seluma		
							Menurut Jenis Belanja (ribu rupiah), 2022 – 2023	97
Tabel 81	Realisasi	Belanja	Pemerintah	Daerah	Kabupaten	Mukomuko		
							Menurut Jenis Belanja (ribu rupiah), 2022 – 2023	98
Tabel 82	Realisasi	Belanja	Pemerintah	Daerah	Kabupaten	Lebong		
							Menurut Jenis Belanja (ribu rupiah), 2022 – 2023	99
Tabel 83	Realisasi	Belanja	Pemerintah	Daerah	Kabupaten	Kepahiang		
							Menurut Jenis Belanja (ribu rupiah), 2022 – 2023	100
Tabel 84	Realisasi	Belanja	Pemerintah	Daerah	Kabupaten	Bengkulu Tengah		
							Menurut Jenis Belanja (ribu rupiah), 2022 – 2023	101
Tabel 85	Realisasi	Belanja	Pemerintah	Daerah	Kota	Bengkulu		
							Menurut Jenis Belanja (ribu rupiah), 2022 – 2023	102
Tabel 86	Realisasi	Pembiayaan	Pemerintah	Daerah	Provinsi	Bengkulu		
							Berdasarkan Kinerja Tahun Anggaran (ribu rupiah), 2022 – 2023	103
Tabel 87	Realisasi	Pembiayaan	Pemerintah	Daerah	Kabupaten	Bengkulu Selatan		

	Berdasarkan Kinerja Tahun Anggaran (ribu rupiah), 2022 – 2023	104
Tabel 88	Realisasi Pembiayaan Pemerintah Daerah Kabupaten Rejang Lebong Berdasarkan Kinerja Tahun Anggaran (ribu rupiah), 2022 – 2023	105
Tabel 89	Realisasi Pembiayaan Pemerintah Daerah Kabupaten Bengkulu Utara Berdasarkan Kinerja Tahun Anggaran (ribu rupiah), 2022 – 2023	106
Tabel 90	Realisasi Pembiayaan Pemerintah Daerah Kabupaten Kaur Berdasarkan Kinerja Tahun Anggaran (ribu rupiah), 2022 – 2023	107
Tabel 91	Realisasi Pembiayaan Pemerintah Daerah Kabupaten Seluma Berdasarkan Kinerja Tahun Anggaran (ribu rupiah), 2022 – 2023	108
Tabel 92	Realisasi Pembiayaan Pemerintah Daerah Kabupaten Mukomuko Berdasarkan Kinerja Tahun Anggaran (ribu rupiah), 2022 – 2023	109
Tabel 93	Realisasi Pembiayaan Pemerintah Daerah Kabupaten Lebong Berdasarkan Kinerja Tahun Anggaran (ribu rupiah), 2022 – 2023	110
Tabel 94	Realisasi Pembiayaan Pemerintah Daerah Kabupaten Kepahiang Berdasarkan Kinerja Tahun Anggaran (ribu rupiah), 2022 – 2023	111
Tabel 95	Realisasi Pembiayaan Pemerintah Daerah Kabupaten Bengkulu Tengah Berdasarkan Kinerja Tahun Anggaran (ribu rupiah), 2022 – 2023	112
Tabel 96	Realisasi Pembiayaan Pemerintah Daerah Kota Bengkulu Berdasarkan Kinerja Tahun Anggaran (ribu rupiah), 2022 – 2023	113

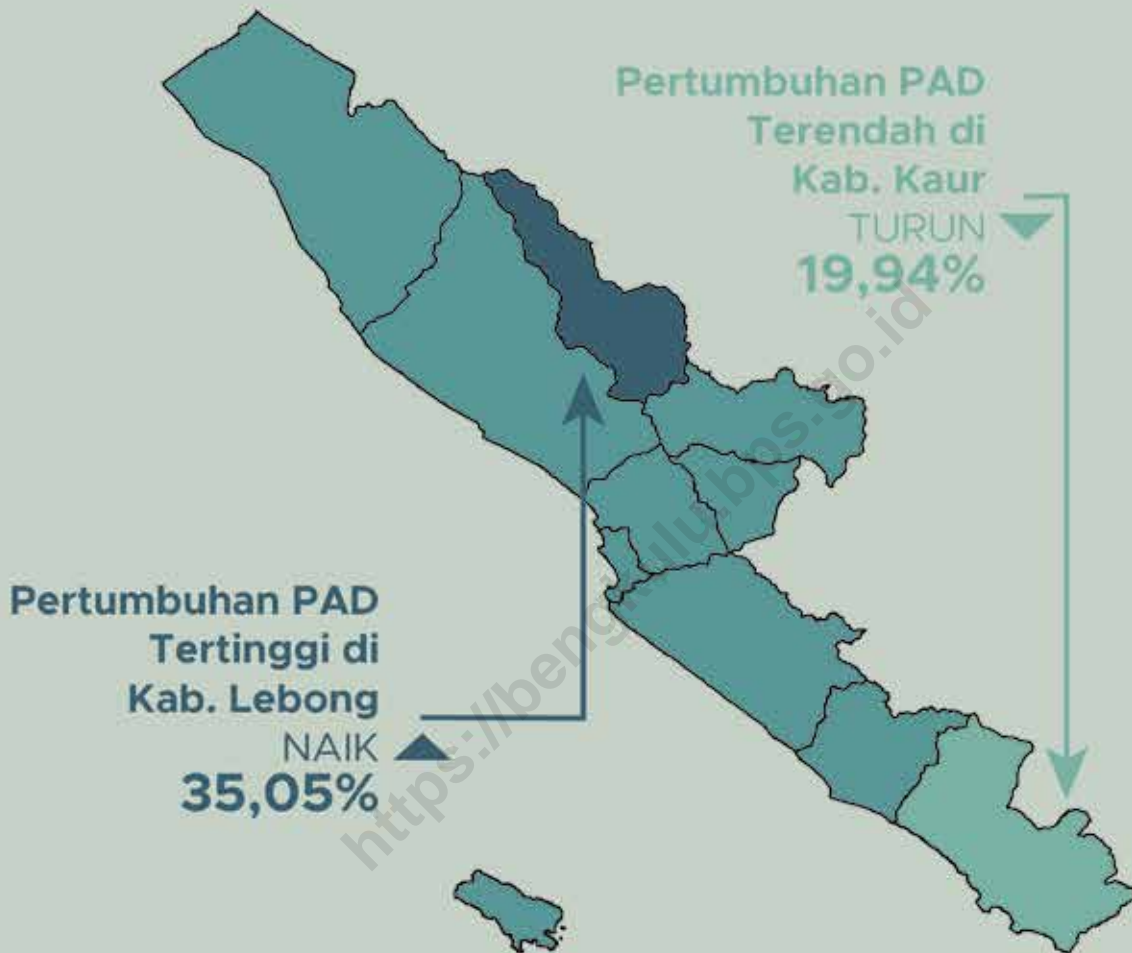
Daftar Gambar

Gambar 1	Rasio PAD dan Rasio Bagi Hasil (%), 2023	13
Gambar 2	Rasio Transfer Pemerintah Pusat dan Rasio DAU dan DAK (%), 2023.....	15
Gambar 3	Rasio Belanja Pegawai (%), 2023.....	17
Gambar 4	Rasio Belanja Modal (%), 2023	18

<https://bengkulu.bps.go.id>

1

Penjelasan Umum



Th 2013 Th 2014 Th 2015 Th 2016 Th 2017 Th 2018 Th 2019 Th 2020 Th 2021 Th 2022 Th 2023



Pertumbuhan PAD
Pemerintah Daerah
Provinsi Bengkulu
-5,01%

Tahukah Kamu?

Pertumbuhan PAD Pemerintah Daerah Provinsi Bengkulu mengalami perlambatan sebesar 5,01% pada tahun 2023

I. Penjelasan Umum

1.1 Pendahuluan

Publikasi Statistik Keuangan Pemerintah Daerah Provinsi Bengkulu secara umum menyajikan data tentang Pendapatan dan Belanja seluruh Pemerintah Daerah di Provinsi Bengkulu selama dua periode tahun anggaran.

Beberapa informasi penting yang dapat diperoleh dari Statistik Keuangan Pemerintah Daerah Provinsi Bengkulu ini, antara lain:

- a. Memberikan gambaran tentang realisasi Anggaran Pendapatan dan Belanja Daerah (APBD) yang telah dilakukan masing-masing Pemerintah Daerah di Provinsi Bengkulu.
- b. Untuk mengetahui potensi dan peranan sumber dana dari masing-masing Pemerintah Daerah.
- c. Memberikan informasi bagi Pemerintah Pusat dalam menentukan jenis dan besarnya bantuan pembangunan untuk masing-masing Pemerintah Daerah.

Dengan kata lain, Publikasi Statistik Keuangan Pemerintah Daerah Provinsi Bengkulu dapat digunakan sebagai indikator tentang potensi dan kemampuan dari masing-masing Pemerintah Daerah di Provinsi Bengkulu dalam usahanya meningkatkan kesejahteraan masyarakat daerah yang bersangkutan.

1.2 Ruang Lingkup dan Metode Pengumpulan Data

Data Statistik Keuangan Pemerintah Daerah Provinsi Bengkulu diperoleh dari seluruh Pemerintah Daerah di Provinsi Bengkulu, mencakup Pemerintah Daerah Provinsi Bengkulu dan Pemerintah Daerah Kabupaten/Kota.

Data tersebut dikumpulkan oleh Badan Pusat Statistik (BPS) dengan menggunakan Daftar K-1 dan K-2. Sumber data diperoleh dari Badan Pengelola Keuangan Daerah Pemerintah Daerah Provinsi dan Pemerintah Daerah Kabupaten/Kota.

1.3 Konsep dan Definisi

- a. **Realisasi Pendapatan dan Belanja Pemerintah** adalah realisasi/perhitungan Anggaran Pendapatan dan Belanja Daerah (APBD) pada tiap tahun anggaran.

- b. **Pendapatan Daerah** adalah hak pemerintah daerah yang diakui sebagai penambah nilai kekayaan bersih dalam periode tahun bersangkutan. Pendapatan Daerah terdiri dari pendapatan asli daerah, pendapatan transfer, dan lain-lain pendapatan daerah yang sah.
- c. **Pendapatan Asli Daerah (PAD)** adalah pendapatan yang diperoleh daerah yang dipungut berdasarkan peraturan daerah sesuai dengan peraturan perundang-undangan untuk mengumpulkan dana guna keperluan daerah yang bersangkutan dalam membiayai kegiatannya. PAD terdiri dari pajak daerah, retribusi daerah, hasil pengelolaan kekayaan daerah yang dipisahkan, dan lain-lain pendapatan asli daerah yang sah.
- **Pajak Daerah** adalah pendapatan adalah kontribusi wajib kepada daerah otonom yang terutang oleh orang pribadi atau badan yang bersifat memaksa berdasarkan Undang-Undang, dengan tidak mendapatkan imbalan secara langsung dan digunakan untuk keperluan daerah bagi sebesar-besarnya kemakmuran rakyat.
 - **Retribusi Daerah** adalah pendapatan atas pungutan daerah sebagai pembayaran atas jasa atau pemberian izin tertentu yang khusus disediakan dan atau diberikan oleh Pemerintah Daerah untuk kepentingan orang pribadi atau badan.
 - **Hasil Pengelolaan Kekayaan Daerah yang Dipisahkan** adalah pendapatan yang berasal dari bagian laba yang dibagikan kepada Pemerintah Daerah (Dividen) atas penyertaan modal pada BUMN dan BUMD.
 - **Lain-lain Pendapatan Asli Daerah yang Sah** adalah pendapatan asli daerah yang tidak termasuk dalam pajak daerah, retribusi daerah, dan hasil pengelolaan kekayaan daerah yang dipisahkan.
- d. **Pendapatan Transfer** adalah pendapatan yang berasal dari entitas pelaporan lain, seperti pemerintah pusat atau daerah otonom lain dalam rangka perimbangan keuangan.
- e. **Lain-lain Pendapatan Daerah yang Sah** adalah pendapatan lainnya dari pemerintah pusat dan atau dari instansi pusat, serta dari daerah lainnya. Lain-lain pendapatan daerah yang sah terdiri pendapatan hibah, dana darurat, lain-lain pendapatan sesuai dengan ketentuan peraturan perundang-undangan.
- f. **Belanja Daerah** adalah semua kewajiban daerah yang diakui sebagai pengurang nilai kekayaan bersih dalam periode tahun anggaran. Belanja Daerah terdiri dari belanja operasi, belanja modal, belanja tidak terduga, dan belanja transfer.

- g. **Belanja Operasi** adalah pengeluaran anggaran kegiatan sehari-hari pemerintah daerah yang memberi manfaat jangka pendek. Belanja operasi terdiri dari belanja pegawai, belanja barang dan jasa, belanja bunga, belanja subsidi, belanja hibah, dan belanja bantuan sosial.
- **Belanja Pegawai** adalah kompensasi yang ditetapkan sesuai dengan ketentuan peraturan perundang-undangan yang diberikan kepada kepala daerah/wakil kepala daerah, pimpinan/anggota DPRD, dan pegawai ASN.
 - **Belanja Barang dan Jasa** adalah pengeluaran yang digunakan untuk pembelian/pengadaan barang yang nilai manfaatnya kurang dari setahun, dan atau pemakaian jasa dalam melaksanakan program dan kegiatan pemerintah daerah, termasuk barang yang akan diserahkan atau dijual kepada masyarakat atau pihak ketiga.
 - **Belanja Bunga** adalah belanja atas bunga utang yang dihitung atas kewajiban pokok utang berdasarkan perjanjian pinjaman.
 - **Belanja Subsidi** adalah belanja yang dianggarkan untuk pemberian subsidi dari pemerintah daerah agar harga jual produksi atau jasa sesuai dengan ketentuan peraturan perundang-undangan sehingga dapat terjangkau oleh masyarakat.
 - **Belanja Hibah** adalah belanja yang dianggarkan untuk pemberian hibah kepada pemerintah pusat, pemerintah daerah lainnya, badan usaha milik negara, BUMD, dan/atau badan dan lembaga, serta organisasi kemasyarakatan yang berbadan hukum Indonesia, yang secara spesifik telah ditetapkan peruntukannya, bersifat tidak wajib dan tidak mengikat, serta tidak secara terus menerus setiap tahun anggaran, kecuali ditentukan lain sesuai dengan ketentuan peraturan perundang-undangan.
 - **Belanja Bantuan Sosial** adalah belanja yang dianggarkan untuk pemberian bantuan berupa uang dan/atau barang kepada individu, keluarga, kelompok dan/atau masyarakat yang sifatnya tidak secara terus menerus dan selektif yang bertujuan untuk melindungi dari kemungkinan terjadinya resiko sosial, kecuali dalam keadaan tertentu dapat berkelanjutan.
- h. **Belanja Modal** adalah pengeluaran yang digunakan untuk pembelian/pengadaan atau pembangunan aset tetap berwujud yang nilai manfaatnya lebih dari setahun untuk digunakan dalam kegiatan pemerintahan, seperti dalam bentuk tanah, peralatan dan mesin, gedung dan bangunan, jalan, irigasi dan jaringan, dan aset tetap lainnya.

- i. **Belanja Tidak Terduga** adalah pengeluaran untuk keperluan darurat termasuk keperluan mendesak yang tidak dapat diprediksi sebelumnya.
- j. **Belanja Transfer** adalah pengeluaran uang dari pemerintah daerah kepada pemerintah daerah lainnya dan/atau dari pemerintah daerah kepada pemerintah desa.
- k. **Pembiayaan Daerah** adalah setiap penerimaan yang perlu dibayar kembali dan/atau pengeluaran yang akan diterima kembali, baik pada tahun anggaran yang bersangkutan maupun tahun-tahun anggaran berikutnya. Pembiayaan adalah transaksi keuangan daerah yang dimaksudkan untuk menutup selisih antara Pendapatan Daerah dan Belanja Daerah.
- l. **Dana Alokasi Umum (DAU)** adalah transfer dana dari pemerintah pusat ke pemerintah daerah yang dimaksudkan untuk menutup kesenjangan fiskal dan pemerataan kemampuan fiskal antar daerah dalam rangka membantu kemandirian pemerintah daerah menjalankan fungsi dan tugasnya melayani masyarakat.
- m. **Dana Alokasi Khusus (DAK)** adalah dana yang disediakan kepada daerah untuk memenuhi kebutuhan khusus. Ada tiga kriteria dari kebutuhan khusus seperti ditetapkan dalam peraturan perundang-undangan yang berlaku, yaitu:
 - Kebutuhan tidak dapat diperhitungkan dengan menggunakan rumus dan alokasi umum.
 - Kebutuhan merupakan komitmen atau prioritas nasional.
 - Kebutuhan untuk membiayai kegiatan reboisasi dan penghijauan oleh daerah penghasil.

Dengan demikian DAK pada dasarnya merupakan transfer yang bersifat spesifik untuk tujuan-tujuan yang sudah digariskan.

- n. **Rasio Penerimaan Asli Daerah (Rasio PAD)** merupakan indikator yang menunjukkan tingkat kemandirian daerah. Rasio PAD adalah perbandingan antara besarnya PAD suatu daerah dengan jumlah seluruh penerimaan daerah tersebut.
- o. **Rasio Dana Perimbangan (Rasio Transfer)** merupakan indikator yang menunjukkan tingkat ketergantungan keuangan daerah terhadap transfer pemerintah pusat. Rasio transfer adalah perbandingan antara besarnya jumlah transfer yang diterima suatu daerah dengan jumlah seluruh penerimaan daerah tersebut.
- p. **Rasio Bagi Hasil** merupakan indikator yang menunjukkan potensi pendapatan keuangan daerah dari bagi hasil pajak dan sumber daya alam yang dimiliki. Rasio


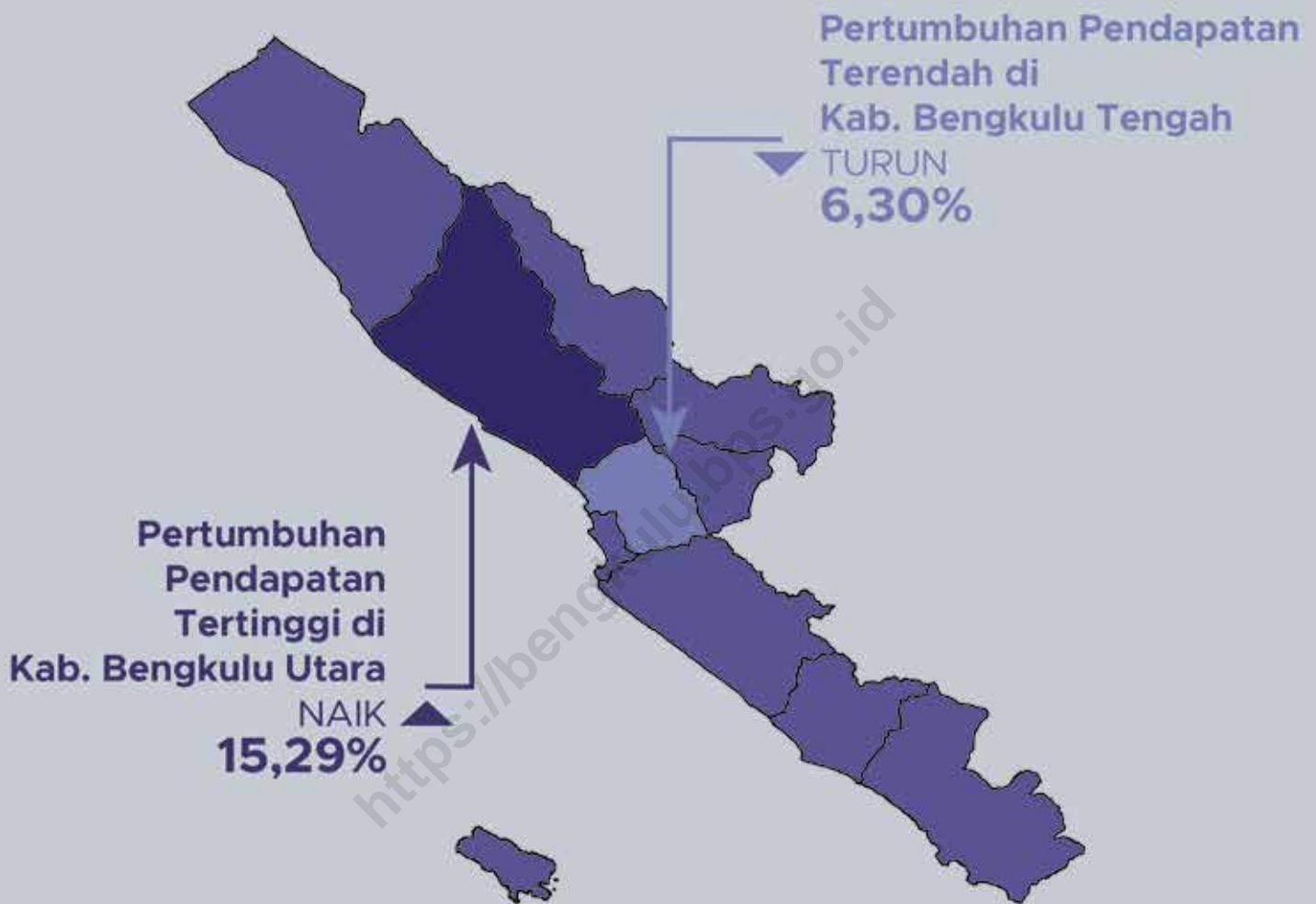
Bagi Hasil adalah perbandingan antara besarnya dana bagi hasil yang diterima suatu daerah dengan jumlah seluruh penerimaan daerah tersebut.

- q. **Rasio DAU dan DAK** merupakan indikator yang menunjukkan besarnya tingkat partisipasi pemerintah pusat dalam menutup kesenjangan fiskal pemerintah. Rasio DAU dan DAK adalah perbandingan antara besarnya DAU dan DAK yang diterima suatu daerah dengan jumlah seluruh penerimaan daerah tersebut.

<https://bengkulu.bps.go.id>

2

Analisis Deskriptif



Th 2013 Th 2014 Th 2015 Th 2016 Th 2017 Th 2018 Th 2019 Th 2020 Th 2021 Th 2022 Th 2023



Pertumbuhan Pendapatan Pemerintah Daerah Provinsi Bengkulu 1,26%

Tahukah Kamu?

Pertumbuhan Pendapatan Pemda Provinsi Bengkulu mengalami peningkatan sebesar 1,26% pada tahun 2023

II. Analisis Deskriptif

Analisis terhadap kondisi keuangan suatu pemerintah daerah bermanfaat untuk menunjukkan bagaimana kemampuan pembiayaan daerah dalam penyelenggaraan pemerintahan dan pembangunan di daerah, seperti untuk membayar gaji aparatur daerah dalam menjalankan fungsinya sebagai penggerak, monitoring, pembinaan, pembuat regulasi dan pelayan administrasi bagi keberlangsungan perkembangan sektor-sektor perekonomian di daerah juga untuk menstimulasi sektor-sektor tersebut agar dapat terus berkembang.

Kuangan daerah yang mandiri tercermin dari besarnya proporsi sumber penerimaan yang berasal dari Pendapatan Asli Daerah (PAD) dan ini sangat terkait dengan potensi daerah. Ketergantungan keuangan daerah terhadap pusat bisa diamati dari besarnya proporsi dana transfer.

2.1 Rasio PAD

Berdasarkan rasio PAD dapat dilihat tingkat kemandirian penyelenggaraan pemerintahan daerah. Sumber PAD antara lain berupa pajak daerah, retribusi daerah, hasil pengelolaan kekayaan daerah yang dipisahkan, dan lain-lain pendapatan asli daerah yang sah. Secara keseluruhan, rasio PAD Provinsi Bengkulu pada tahun 2023 mengalami penurunan yaitu dari 14,41 persen pada tahun 2022 menjadi 13,55 persen tahun 2023. Daerah yang mengalami peningkatan rasio PAD paling besar pada tahun 2023 adalah Kabupaten Lebong yang naik dari 2,50 persen tahun 2022 menjadi 3,42 persen tahun 2023. Sementara yang mengalami penurunan rasio PAD paling besar adalah Pemda Provinsi Bengkulu yang menurun dari 36,85 persen pada tahun 2022 menjadi 34,57 persen tahun 2023.

Pemerintah Daerah Provinsi Bengkulu selalu menunjukkan tingkat PAD yang paling tinggi jika dibandingkan dengan pemerintah daerah lain dengan rasio PAD sebesar 34,57 persen pada tahun 2023. Kota Bengkulu tertinggi kedua dengan rasio sebesar 17,84 persen, diikuti Kabupaten Bengkulu Utara dengan persentase mencapai 7,39 persen. Sementara tiga daerah dengan rasio PAD yang paling rendah tahun 2023 adalah Kabupaten Lebong yang hanya mencapai 3,42 persen. Diikuti Kabupaten Kaur dan Seluma dengan rasio PAD masing-masing sebesar 3,85 persen dan 4,10 persen.

2.2 Rasio Bagi Hasil

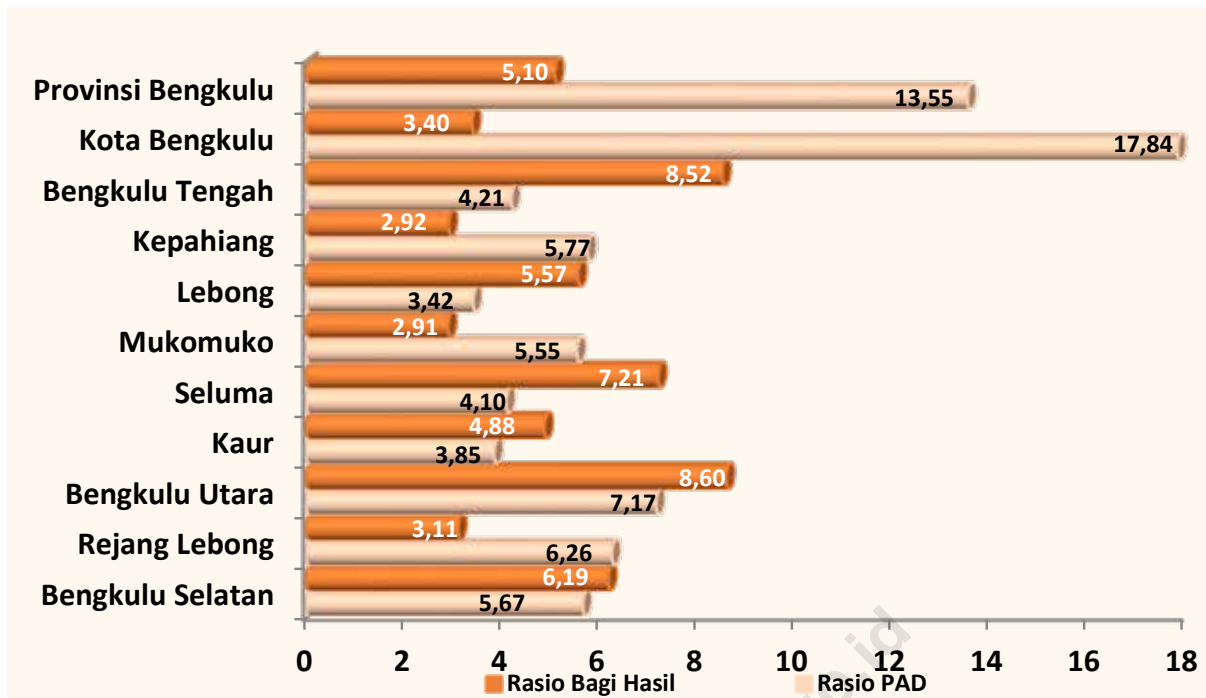
Komponen bagi hasil merupakan bagian dari dana perimbangan yang termasuk pada transfer pemerintah pusat. Komponen penyusun dana perimbangan juga meliputi Dana Alokasi Umum (DAU) dan Dana Alokasi Khusus (DAK). Secara keseluruhan, rasio bagi hasil Provinsi Bengkulu

tahun 2023 hanya sebesar 5,10 persen. Angka ini meningkat dari tahun 2022 yang hanya mencapai 4,25 persen.

Pada tahun 2023 tujuh pemerintah daerah di Provinsi Bengkulu mengalami kenaikan rasio bagi hasil. Pada tahun 2023 rasio bagi hasil tertinggi terdapat pada Bengkulu Utara yaitu mencapai 8,60 persen, disusul oleh Kabupaten Bengkulu Tengah dan Seluma masing-masing sebesar 8,52 persen dan 7,21 persen. Sedangkan rasio terendah adalah Kabupaten Mukomuko yaitu sebesar 2,91 persen. Rasio terendah berikutnya adalah Kabupaten Kepahiang sebesar 2,92 persen dan Kabupaten Rejang Lebong sebesar 3,11 persen.

Tabel 1 Rasio PAD dan Rasio Bagi Hasil Menurut Pemerintah Daerah Provinsi/ Kabupaten/Kota (%), 2022 - 2023

Pemerintah Daerah	Rasio PAD		Rasio Bagi Hasil	
	2022	2023	2022	2023
(1)	(2)	(3)	(4)	(5)
Pemda Provinsi	36,85	34,57	3,80	4,05
Bengkulu Selatan	6,25	5,67	2,72	6,19
Rejang Lebong	7,39	6,26	2,61	3,11
Bengkulu Utara	7,34	7,17	6,41	8,60
Kaur	5,08	3,85	2,87	4,88
Seluma	4,44	4,10	3,69	7,21
Mukomuko	6,94	5,55	4,88	2,91
Lebong	2,50	3,42	4,24	5,57
Kepahiang	5,19	5,77	3,47	2,92
Bengkulu Tengah	3,34	4,21	9,10	8,52
Kota Bengkulu	17,17	17,84	3,56	3,40
Provinsi Bengkulu	14,41	13,55	4,25	5,10



Gambar 1 Rasio PAD dan Rasio Bagi Hasil (%), 2023

2.3 Rasio Transfer Pemerintah Pusat

Dana transfer pemerintah pusat merupakan dana transfer yang bersumber dari dana keuangan pemerintah pusat. Rasio transfer pemerintah pusat menunjukkan besarnya ketergantungan keuangan daerah terhadap dana transfer pusat. Pada Tahun 2023 rasio transfer Provinsi Bengkulu sebesar 85,81 persen. Angka ini lebih tinggi dibanding tahun 2022 yang mencapai 80,49 persen. Dari angka ini terlihat adanya peningkatan rasio transfer yang menunjukkan terjadi peningkatan ketergantungan Provinsi Bengkulu terhadap transfer pemerintah pusat. Rasio ini berarti sekitar 85 persen penyelenggaraan pemerintahan daerah di Provinsi Bengkulu bersumber dari dana pusat.

Pemda Provinsi Bengkulu memiliki rasio transfer paling rendah pada tahun 2022 dan 2023 yaitu sebesar 63,11 persen tahun 2022 dan 65,40 persen pada tahun 2023. Sebaliknya rasio transfer paling tinggi tahun 2022 adalah Kabupaten Bengkulu Tengah sedangkan pada tahun 2023 adalah Kabupaten Seluma yaitu masing-masing sebesar 90,32 persen dan 95,90 persen.

2.4 Rasio DAU dan DAK

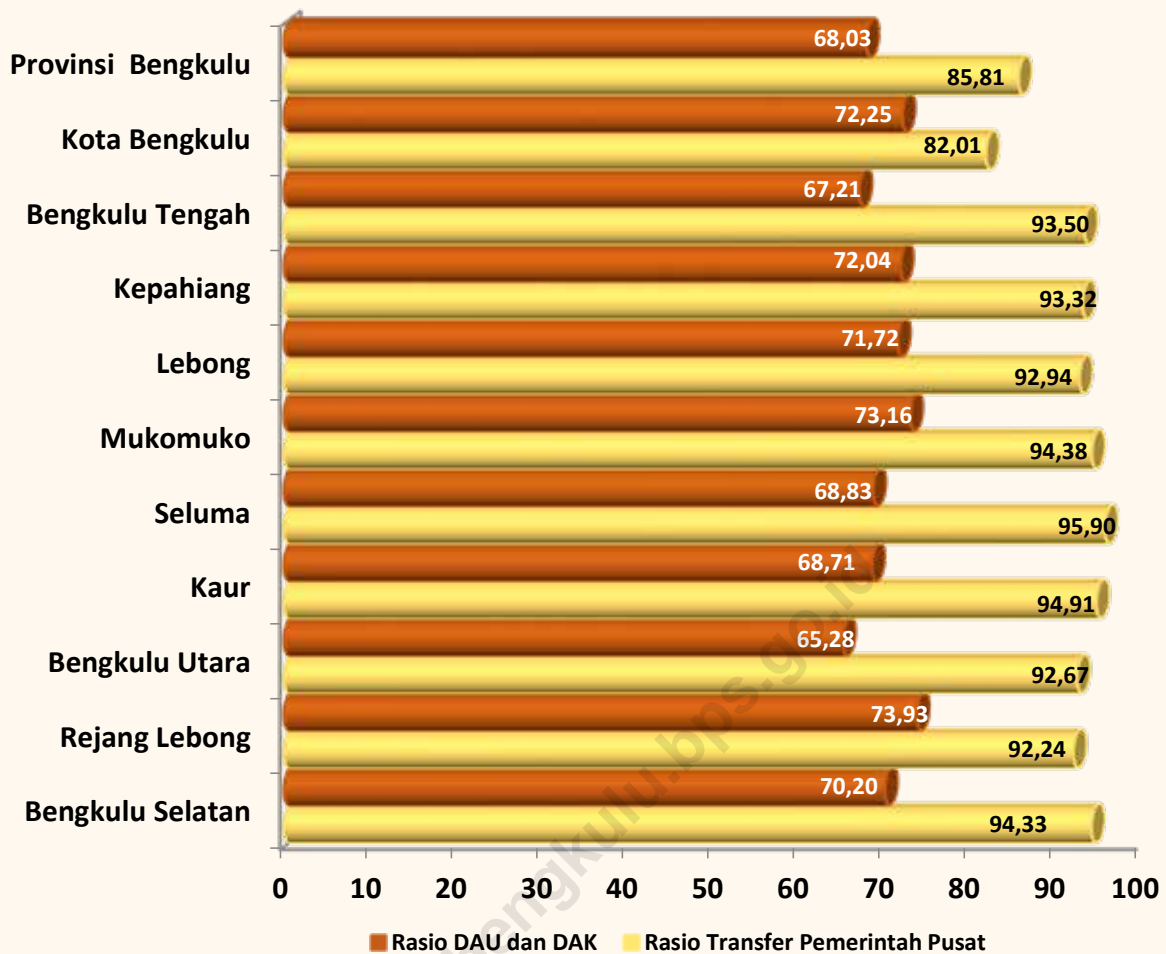
DAU dan DAK merupakan merupakan bagian dari dana perimbangan yang termasuk pada transfer pemerintah pusat selain dana bagi hasil. Rasio DAU dan DAK Provinsi Bengkulu tahun 2023 mencapai 68,03 persen. Angka ini lebih tinggi dari tahun 2022 yang mencapai 66,82 persen.

Terdapat enam pemerintah daerah yang mengalami peningkatan rasio DAU dan DAK pada tahun 2023, sementara 5 lainnya mengalami penurunan. Peningkatan tertinggi terjadi pada Kabupaten Mukomuko yang mengalami peningkatan sebesar 7,37 persen. Sedangkan penurunan paling dalam terjadi pada Kabupaten Bengkulu Selatan yang turun sebesar 3,15 persen dibandingkan tahun 2022.

Pada tahun 2023 rasio DAU dan DAK tertinggi adalah Kabupaten Rejang Lebong sebesar 73,93 persen. Sementara tertinggi berikutnya adalah Kabupaten Mukomuko sebesar 73,16 persen, diikuti oleh Kota Bengkulu sebesar 72,25 persen. Dari Tabel 2 dapat dilihat bahwa Rasio DAU dan DAK terendah adalah Pemda Provinsi Bengkulu yang mencapai 61,35 persen, diikuti oleh Kabupaten Bengkulu Utara dan Bengkulu Tengah dengan rasio masing-masing sebesar 65,28 persen dan 67,21 persen.

Tabel 2 Rasio Transfer Pemerintah Pusat dan Rasio DAU dan DAK Menurut Pemerintah Daerah Provinsi/Kabupaten/Kota (%), 2022 - 2023

Pemerintah Daerah	Rasio Transfer Pemerintah Pusat		Rasio DAU dan DAK	
	2022	2023	2022	2023
(1)	(2)	(3)	(4)	(5)
Pemda Provinsi	63,11	65,40	57,64	61,35
Bengkulu Selatan	87,58	94,33	73,35	70,20
Rejang Lebong	87,40	92,24	73,76	73,93
Bengkulu Utara	87,92	92,67	67,11	65,28
Kaur	87,65	94,91	66,30	68,71
Seluma	90,20	95,90	70,83	68,83
Mukomuko	84,50	94,38	65,78	73,16
Lebong	87,52	92,94	72,68	71,72
Kepahiang	88,98	93,32	73,47	72,04
Bengkulu Tengah	90,32	93,50	66,21	67,21
Kota Bengkulu	73,93	82,01	69,55	72,25
Provinsi Bengkulu	80,49	85,81	66,82	68,03



Gambar 2 Rasio Transfer Pemerintah Pusat dan Rasio DAU dan DAK (%), 2023

2.5 Rasio Belanja Pegawai

Rasio belanja pegawai Provinsi Bengkulu tahun 2023 adalah sebesar 38,91 persen yang lebih rendah dari tahun 2022 yang mencapai 40,07 persen. Rasio belanja pegawai yang mencapai 38,91 persen menunjukkan bahwa sekitar 39 persen dari total belanja daerah digunakan hanya untuk membayar upah/gaji pegawai pemerintah daerah. Sedangkan rasio PAD Provinsi Bengkulu tahun 2023 hanya sebesar 13,55 persen dengan persentase belanja daerah terhadap penerimaan/pendapatan sebesar 100,81 persen. Artinya bahwa PAD yang dihasilkan pemerintah Provinsi Bengkulu tidak mencukupi untuk membayar upah gaji pegawainya apalagi untuk pembiayaan pembangunan yang diperlukan untuk kesejahteraan masyarakat Provinsi Bengkulu. Ini menunjukkan bahwa Provinsi Bengkulu memiliki ketergantungan keuangan yang sangat besar terhadap dana transfer pusat.

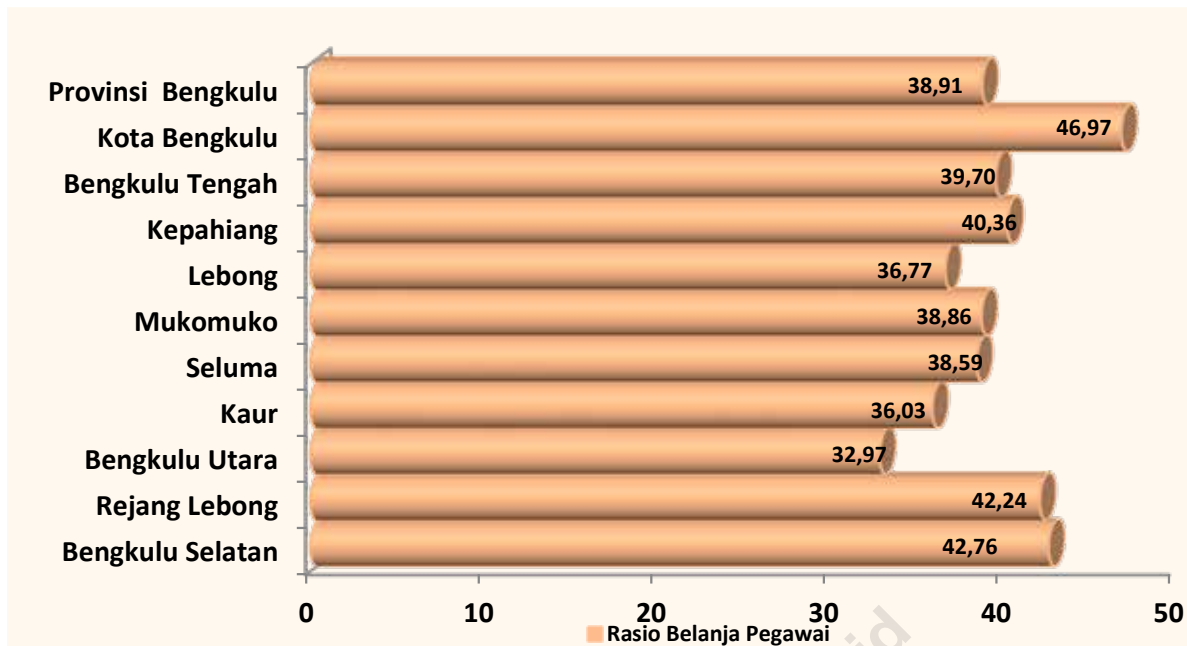
Upah gaji pegawai adalah bagian dari penghitungan nilai tambah bruto dalam penghitungan PDRB untuk sektor jasa pemerintah. Artinya besaran pengeluaran untuk membayar upah/

gaji pegawai daerah mempengaruhi besaran PDRB sektor jasa pemerintah. Selain dapat menunjukkan beban dalam pembiayaan pegawai, rasio belanja pegawai juga dapat dijadikan indikator untuk menunjukkan proporsi banyaknya jumlah pegawai pemerintah daerah tersebut. Pada tahun 2022 dan 2023 Rasio belanja pegawai paling tinggi adalah Kota Bengkulu pada tahun 2022 dan 2023 yaitu masing-masing sebesar 47,84 persen dan 46,97 persen. Sedangkan yang paling rendah adalah Kabupaten Kaur untuk tahun 2022 sebesar 35,16 persen dan Kabupaten Bengkulu Utara untuk tahun 2023 sebesar 32,97 persen.

Pada tahun 2023 lima kabupaten/kota mengalami peningkatan rasio sementara lima lainnya mengalami penurunan. Dari Tabel 3 terlihat bahwa pada tahun 2023 kabupaten yang mengalami kenaikan rasio tertinggi adalah Kabupaten Bengkulu Tengah yang naik dari 38,56 pada tahun 2022 menjadi 39,70 di tahun 2023. Hal ini dapat berarti bahwa terjadi peningkatan jumlah personil pegawai di daerah tersebut.

Tabel 3 Rasio Belanja Pegawai dan Rasio Belanja Modal Menurut Pemerintah Daerah Provinsi/Kabupaten/Kota (%), 2022 – 2023

Pemerintah Daerah	Rasio Belanja Pegawai		Rasio Belanja Modal	
	2022	2023	2022	2023
(1)	(2)	(3)	(4)	(5)
Pemda Provinsi	38,92	37,04	13,78	18,79
Bengkulu Selatan	43,06	42,76	11,32	13,49
Rejang Lebong	44,92	42,24	10,00	12,12
Bengkulu Utara	37,64	32,97	13,17	18,90
Kaur	35,16	36,03	13,63	13,79
Seluma	39,41	38,59	17,99	16,09
Mukomuko	38,86	38,86	15,52	19,03
Lebong	35,96	36,77	18,32	13,24
Kepahiang	39,50	40,36	11,42	9,52
Bengkulu Tengah	38,56	39,70	19,35	14,62
Kota Bengkulu	47,84	46,97	16,42	19,73
Provinsi Bengkulu	40,07	38,91	14,39	16,29



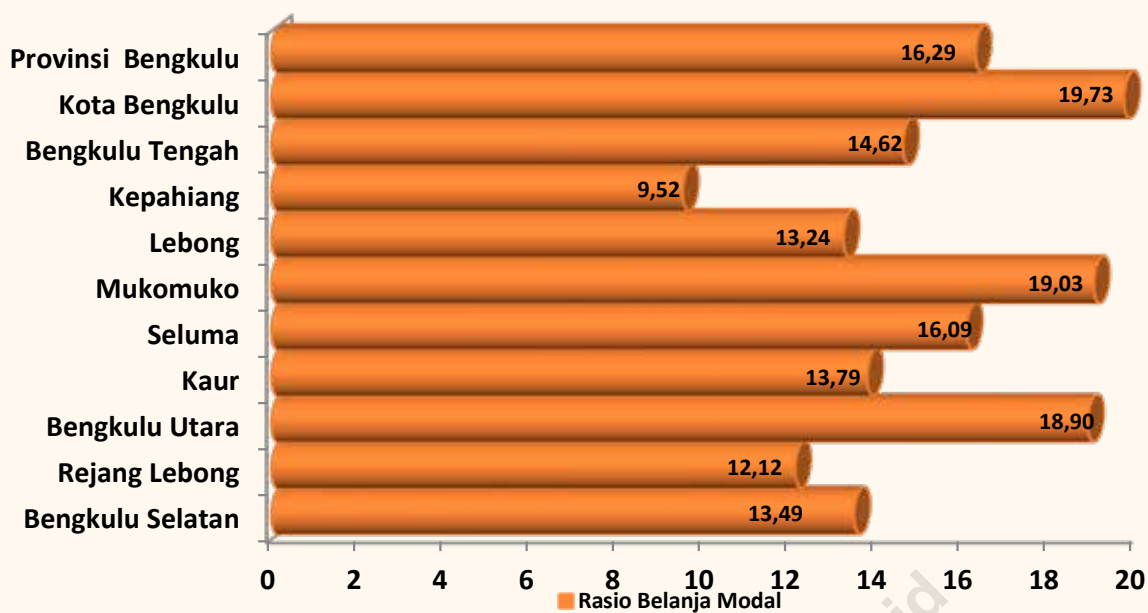
Gambar 3 Rasio Belanja Pegawai (%), 2023

2.6 Rasio Belanja Modal

Modal merupakan investasi untuk mendapatkan keuntungan/pendapatan/manfaat di masa yang akan datang. Besarnya rasio belanja modal dapat menunjukkan indikasi terhadap terpenuhinya kebutuhan lain setelah kebutuhan primer untuk pembiayaan gaji pegawai. Belanja modal juga digunakan untuk penghitungan nilai tambah bruto berupa penyusutan barang modal, sehingga semakin besar belanja modal maka berdampak semakin besarnya nilai PDRB sektor jasa pemerintah.

Pada tahun 2023 Provinsi Bengkulu memiliki rasio belanja modal sebesar 16,29 persen. Angka ini lebih tinggi dibanding tahun 2022 yang mencapai 14,39 persen. Daerah yang mempunyai rasio paling tinggi pada tahun 2023 adalah Kota Bengkulu yaitu sebesar 16,42 persen. Untuk rasio belanja modal paling rendah pada tahun 2023 yaitu Kabupaten Kepahiang sebesar 9,52 persen.

Daerah dengan rasio belanja modal cukup tinggi dapat menunjukkan bahwa kabupaten/kota tersebut sedang melaksanakan kegiatan pembangunan. Hal ini dikarenakan belanja modal adalah termasuk pembentukan aset yang meliputi pengadaan tanah, alat-alat berat, alat angkutan, konstruksi jalan, jembatan dan sebagainya yang dapat merupakan investasi pemerintah daerah. Daerah dengan rasio belanja modal tertinggi pada tahun 2023 selain Kota Bengkulu yaitu Kabupaten Mukomuko dan Bengkulu Utara dengan rasio masing-masing sebesar 19,03 persen dan 18,90 persen.



Gambar 4 Rasio Belanja Modal (%), 2023

2.7 Laju Pertumbuhan PAD

Dari Tabel 4, laju pertumbuhan PAD Provinsi Bengkulu pada tahun 2023 mengalami perlambatan apabila dibandingkan dengan tahun 2022 yaitu sebesar 2,83 persen. Laju pertumbuhan PAD paling tinggi pada tahun 2023 adalah Kabupaten Lebong yaitu mencapai 35,05 persen dan terendah adalah Kabupaten Kaur yang mengalami kontraksi sebesar 19,94 persen.

2.8 Laju Pertumbuhan Pendapatan

Pertumbuhan pendapatan pemerintah daerah Provinsi Bengkulu tahun 2023 mengalami pertumbuhan dibandingkan tahun 2022 yaitu dari kontraksi sebesar 2,13 persen pada tahun 2022, menjadi meningkat sebesar 3,39 persen pada tahun 2023. Laju pertumbuhan pendapatan tahun 2023 relatif lebih meningkat dibanding tahun 2022.

Pada tahun 2023, laju pertumbuhan pendapatan mulai mengalami pemulihan setelah sebagian besar mengalami kontraksi pada tahun sebelumnya. Hampir seluruh daerah mengalami peningkatan pertumbuhan pendapatan, kecuali Kabupaten Lebong dan Bengkulu Tengah yang mengalami perlambatan. Pertumbuhan pendapatan paling besar terjadi di Kabupaten Bengkulu Utara sebesar 15,29 persen disusul oleh Kabupaten Seluma sebesar 10,69 persen. Sementara pertumbuhan pendapatan yang mengalami kontraksi adalah Kabupaten Bengkulu Tengah sebesar 6,30 persen dan Kabupaten Lebong sebesar 1,24 persen.

Tabel 4 Laju Pertumbuhan PAD dan Laju Pertumbuhan Pendapatan Menurut Pemerintah Daerah Provinsi/Kabupaten/Kota (%), 2022 – 2023

Pemerintah Daerah	Laju Pertumbuhan PAD		Laju Pertumbuhan Pendapatan	
	2022	2023	2022	2023
(1)	(2)	(3)	(4)	(5)
Pemda Provinsi	23,09	-5,01	-0,01	1,26
Bengkulu Selatan	-18,98	-3,46	-3,63	6,43
Rejang Lebong	6,04	-13,99	-0,82	1,50
Bengkulu Utara	-17,26	12,59	-9,66	15,29
Kaur	30,74	-19,94	-6,92	5,53
Seluma	10,56	2,22	-2,61	10,69
Mukomuko	7,64	-19,03	-2,64	1,31
Lebong	-0,74	35,05	-1,63	-1,24
Kepahiang	6,78	13,30	-7,73	1,88
Bengkulu Tengah	18,30	18,12	8,01	-6,30
Kota Bengkulu	14,31	5,01	2,01	1,06
Provinsi Bengkulu	15,05	-2,83	-2,13	3,39

Tabel 5 Pendapatan Asli Daerah (PAD) Menurut Pemerintah Daerah Provinsi/ Kabupaten/Kota (ribu rupiah), 2021 – 2023

Pemerintah Daerah	Pendapatan Asli Daerah (PAD)		
	2021	2022	2023
(1)	(2)	(3)	(4)
Pemda Provinsi	884.255.018	1.088.415.650	1.033.849.519
Bengkulu Selatan	72.499.883	58.742.310	56.711.454
Rejang Lebong	69.785.795	73.997.889	63.646.345
Bengkulu Utara	102.464.137	84.776.183	95.445.476
Kaur	30.946.321	40.458.619	32.390.903
Seluma	36.186.209	40.005.839	40.893.788
Mukomuko	55.444.640	59.681.972	48.324.088
Lebong	16.955.303	16.829.332	22.728.371
Kepahiang	34.598.123	36.942.858	41.855.139
Bengkulu Tengah	23.368.837	27.646.156	32.655.028
Kota Bengkulu	175.333.125	200.421.668	210.471.141
Provinsi Bengkulu	1.501.837.391	1.727.918.476	1.678.971.252

Tabel 6 Pendapatan Daerah Menurut Pemerintah Daerah Provinsi/Kabupaten/Kota (ribu rupiah), 2021 – 2023

Pemerintah Daerah	Pendapatan Daerah		
	2021	2022	2023
(1)	(2)	(3)	(4)
Pemda Provinsi	2.954.014.615	2.953.744.561	2.991.013.991
Bengkulu Selatan	975.908.268	940.466.282	1.000.945.244
Rejang Lebong	1.010.044.776	1.001.737.467	1.016.764.427
Bengkulu Utara	1.278.584.525	1.155.116.975	1.331.700.519
Kaur	855.813.361	796.624.497	840.702.938
Seluma	925.042.951	900.868.599	997.144.922
Mukomuko	882.870.202	859.605.741	870.870.608
Lebong	683.674.926	672.515.743	664.148.960
Kepahiang	771.892.237	712.253.278	725.630.512
Bengkulu Tengah	767.382.613	828.813.310	776.558.962
Kota Bengkulu	1.144.183.817	1.167.218.156	1.179.632.514
Provinsi Bengkulu	12.249.412.291	11.988.964.608	12.395.113.597

Daftar Pustaka

Badan Pusat Statistik. 2023. *Statistik Keuangan Pemerintah Kabupaten/Kota 2022-2023*. Jakarta: Badan Pusat Statistik.

Badan Pusat Statistik. 2023. *Statistik Keuangan Pemerintah Provinsi 2022-2023*. Jakarta: Badan Pusat Statistik.

BPS Provinsi Bengkulu. 2024. *Provinsi Bengkulu Dalam Angka 2024*. Bengkulu: BPS Provinsi Bengkulu

<https://bengkulu.bps.go.id>

TABEL KEUANGAN PEMERINTAH DAERAH

<https://berikulturas.go.id>

Tabel 7 Realisasi Pendapatan dan Belanja Daerah Pemerintah Provinsi Bengkulu
(ribu rupiah), 2019 – 2023

Tahun	Pendapatan Daerah	Belanja Daerah	Saldo
(1)	(2)	(3)	(4)
2019	2.934.057.941	3.118.303.519	-184.245.577
2020	2.786.928.036	2.698.458.078	88.469.958
2021	2.954.014.615	3.056.477.210	-102.462.595
2022	2.953.744.561	3.026.385.524	-72.640.964
2023	2.991.013.991	3.123.414.681	-132.400.690

Tabel 8 Realisasi Pendapatan dan Belanja Daerah Pemerintah Kabupaten/Kota dalam Provinsi Bengkulu (ribu rupiah), 2023

Kabupaten/Kota	Pendapatan Daerah	Belanja Daerah	Saldo
(1)	(2)	(3)	(4)
Bengkulu Selatan	1.000.945.244	993.891.024	7.054.220
Rejang Lebong	1.016.764.427	996.460.378	20.304.049
Bengkulu Utara	1.331.700.519	1.347.516.103	-15.815.584
Kaur	840.702.938	848.446.691	-7.743.753
Seluma	997.144.922	999.693.129	-2.548.207
Mukomuko	870.870.608	846.578.940	24.291.668
Lebong	664.148.960	667.773.784	-3.624.824
Kepahiang	725.630.512	725.188.451	442.061
Bengkulu Tengah	776.558.962	799.192.919	-22.633.957
Kota Bengkulu	1.179.632.514	1.147.461.661	32.170.853
Jumlah	9.404.099.606	9.372.203.080	31.896.526

Tabel 9 Realisasi Pendapatan Pemerintah Daerah Provinsi Bengkulu Menurut Jenis Pendapatan (ribu rupiah), 2022 – 2023

Jenis Pendapatan	Tahun Anggaran		Perubahan (%)
	2022	2023	
(1)	(2)	(3)	(4)
4.1 Pendapatan Asli Daerah (PAD)	1.088.415.650	1.033.849.519	-5,01
4.1.01 Pajak Daerah	895.737.251	827.784.321	-7,59
4.1.02 Retribusi Daerah	3.972.143	5.123.638	28,99
4.1.03 Hasil Pengelolaan Kekayaan Daerah yang Dipisahkan	11.672.460	15.681.763	34,35
4.1.04 Lain-lain PAD yang Sah	177.033.796	185.259.797	4,65
4.1 Pendapatan Transfer	1.864.171.871	1.955.995.642	4,93
4.2.01 Transfer Pemerintah Pusat	1.864.171.871	1.955.995.642	4,93
4.2.02 Pendapatan Transfer Antar Daerah	-	-	-
4.3 Lain-lain Pendapatan Daerah yang Sah	1.157.040	1.168.830	1,02
4.3.01 Pendapatan Hibah	1.157.040	1.168.830	1,02
4.3.02 Dana Darurat	-	-	-
4.3.03 Lain-lain Pendapatan Sesuai dengan Ketentuan Peraturan Perundang-Undangan	-	-	-
Pendapatan Daerah	2.953.744.561	2.991.013.991	1,26

Tabel 10 Realisasi Pendapatan Pemerintah Daerah Kabupaten Bengkulu Selatan
Menurut Jenis Pendapatan (ribu rupiah), 2022 – 2023

Jenis Pendapatan	Tahun Anggaran		Perubahan (%)
	2022	2023	
(1)	(2)	(3)	(4)
4.1 Pendapatan Asli Daerah (PAD)	58.742.310	56.711.454	-3,46
4.1.01 Pajak Daerah	11.044.389	12.662.687	14,65
4.1.02 Retribusi Daerah	1.489.468	1.579.641	6,05
4.1.03 Hasil Pengelolaan Kekayaan Daerah yang Dipisahkan	1.552.865	2.106.102	35,63
4.1.04 Lain-lain PAD yang Sah	44.655.588	40.363.024	-9,61
4.1 Pendapatan Transfer	881.723.972	944.233.790	7,09
4.2.01 Transfer Pemerintah Pusat	823.630.671	897.323.482	8,95
4.2.02 Pendapatan Transfer Antar Daerah	58.093.301	46.910.308	-19,25
4.3 Lain-lain Pendapatan Daerah yang Sah	-	-	-
4.3.01 Pendapatan Hibah	-	-	-
4.3.02 Dana Darurat	-	-	-
4.3.03 Lain-lain Pendapatan Sesuai dengan Ketentuan Peraturan Perundang-Undangan	-	-	-
Pendapatan Daerah	940.466.282	1.000.945.244	6,43

Tabel 11 Realisasi Pendapatan Pemerintah Daerah Kabupaten Rejang Lebong Menurut Jenis Pendapatan (ribu rupiah), 2022 – 2023

Jenis Pendapatan	Tahun Anggaran		Perubahan (%)
	2022	2023	
(1)	(2)	(3)	(4)
4.1 Pendapatan Asli Daerah (PAD)	73.997.889	63.646.345	-13,99
4.1.01 Pajak Daerah	16.909.678	18.742.624	10,84
4.1.02 Retribusi Daerah	1.681.368	3.268.179	94,38
4.1.03 Hasil Pengelolaan Kekayaan Daerah yang Dipisahkan	1.425.402	2.014.534	41,33
4.1.04 Lain-lain PAD yang Sah	53.981.441	39.621.008	-26,60
4.1 Pendapatan Transfer	926.638.578	937.825.990	1,21
4.2.01 Transfer Pemerintah Pusat	875.546.550	895.200.677	2,24
4.2.02 Pendapatan Transfer Antar Daerah	51.092.028	42.625.313	-16,57
4.3 Lain-lain Pendapatan Daerah yang Sah	1.101.000	15.292.092	1.288,93
4.3.01 Pendapatan Hibah	1.101.000	2.874.000	161,04
4.3.02 Dana Darurat	-	-	-
4.3.03 Lain-lain Pendapatan Sesuai dengan Ketentuan Peraturan Perundang-Undangan	-	12.418.092	-
Pendapatan Daerah	1.001.737.467	1.016.764.427	1,50

Tabel 12 Realisasi Pendapatan Pemerintah Daerah Kabupaten Bengkulu Utara
Menurut Jenis Pendapatan (ribu rupiah), 2022 – 2023

Jenis Pendapatan	Tahun Anggaran		Perubahan (%)
	2022	2023	
(1)	(2)	(3)	(4)
4.1 Pendapatan Asli Daerah (PAD)	84.776.183	95.445.476	12,59
4.1.01 Pajak Daerah	19.629.709	22.472.174	14,48
4.1.02 Retribusi Daerah	1.497.380	1.903.816	27,14
4.1.03 Hasil Pengelolaan Kekayaan Daerah yang Dipisahkan	-	-	-
4.1.04 Lain-lain PAD yang Sah	63.649.094	71.069.486	11,66
4.1 Pendapatan Transfer	1.068.840.792	1.234.035.043	15,46
4.2.01 Transfer Pemerintah Pusat	1.015.608.650	1.188.947.374	17,07
4.2.02 Pendapatan Transfer Antar Daerah	53.232.142	45.087.669	-15,30
4.3 Lain-lain Pendapatan Daerah yang Sah	1.500.000	2.220.000	48,00
4.3.01 Pendapatan Hibah	1.500.000	2.220.000	48,00
4.3.02 Dana Darurat	-	-	-
4.3.03 Lain-lain Pendapatan Sesuai dengan Ketentuan Peraturan Perundang-Undangan	-	-	-
Pendapatan Daerah	1.155.116.975	1.331.700.519	15,29

Tabel 13 Realisasi Pendapatan Pemerintah Daerah Kabupaten Kaur
Menurut Jenis Pendapatan (ribu rupiah), 2022 – 2023

Jenis Pendapatan	Tahun Anggaran		Perubahan (%)
	2022	2023	
(1)	(2)	(3)	(4)
4.1 Pendapatan Asli Daerah (PAD)	40.458.619	32.390.903	-19,94
4.1.01 Pajak Daerah	8.216.360	7.497.978	-8,74
4.1.02 Retribusi Daerah	1.722.877	1.358.175	-21,17
4.1.03 Hasil Pengelolaan Kekayaan Daerah yang Dipisahkan	1.315.285	1.783.880	35,63
4.1.04 Lain-lain PAD yang Sah	29.204.097	21.750.870	-25,52
4.1 Pendapatan Transfer	735.946.172	797.930.889	8,42
4.2.01 Transfer Pemerintah Pusat	698.221.072	768.744.569	10,10
4.2.02 Pendapatan Transfer Antar Daerah	37.725.100	29.186.320	-22,63
4.3 Lain-lain Pendapatan Daerah yang Sah	20.219.706	10.381.146	-48,66
4.3.01 Pendapatan Hibah	1.503.000	-	-100,00
4.3.02 Dana Darurat	-	-	-
4.3.03 Lain-lain Pendapatan Sesuai dengan Ketentuan Peraturan Perundang-Undangan	18.716.706	10.381.146	-44,54
Pendapatan Daerah	796.624.497	840.702.938	5,53

Tabel 14 Realisasi Pendapatan Pemerintah Daerah Kabupaten Seluma
Menurut Jenis Pendapatan (ribu rupiah), 2022 – 2023

Jenis Pendapatan	Tahun Anggaran		Perubahan (%)
	2022	2023	
(1)	(2)	(3)	(4)
4.1 Pendapatan Asli Daerah (PAD)	40.005.839	40.893.788	2,22
4.1.01 Pajak Daerah	12.422.282	13.089.236	5,37
4.1.02 Retribusi Daerah	713.058	882.727	23,79
4.1.03 Hasil Pengelolaan Kekayaan Daerah yang Dipisahkan	1.172.268	1.589.911	35,63
4.1.04 Lain-lain PAD yang Sah	25.698.231	25.331.914	-1,43
4.1 Pendapatan Transfer	860.862.760	956.251.134	11,08
4.2.01 Transfer Pemerintah Pusat	812.619.400	916.409.189	12,77
4.2.02 Pendapatan Transfer Antar Daerah	48.243.360	39.841.945	-17,41
4.3 Lain-lain Pendapatan Daerah yang Sah	-	-	-
4.3.01 Pendapatan Hibah	-	-	-
4.3.02 Dana Darurat	-	-	-
4.3.03 Lain-lain Pendapatan Sesuai dengan Ketentuan Peraturan Perundang-Undangan	-	-	-
Pendapatan Daerah	900.868.599	997.144.922	10,69

Tabel 15 Realisasi Pendapatan Pemerintah Daerah Kabupaten Mukomuko
Menurut Jenis Pendapatan (ribu rupiah), 2022 – 2023

Jenis Pendapatan	Tahun Anggaran		Perubahan (%)
	2022	2023	
(1)	(2)	(3)	(4)
4.1 Pendapatan Asli Daerah (PAD)	59.681.972	48.324.088	-19,03
4.1.01 Pajak Daerah	22.619.796	23.792.221	5,18
4.1.02 Retribusi Daerah	2.015.582	2.554.378	26,73
4.1.03 Hasil Pengelolaan Kekayaan Daerah yang Dipisahkan	2.392.209	3.244.478	35,63
4.1.04 Lain-lain PAD yang Sah	32.654.385	18.733.011	-42,63
4.1 Pendapatan Transfer	775.352.178	821.892.188	6,00
4.2.01 Transfer Pemerintah Pusat	726.363.932	784.063.251	7,94
4.2.02 Pendapatan Transfer Antar Daerah	48.988.245	37.828.937	-22,78
4.3 Lain-lain Pendapatan Daerah yang Sah	24.571.591	654.332	-97,34
4.3.01 Pendapatan Hibah	-	-	-
4.3.02 Dana Darurat	-	-	-
4.3.03 Lain-lain Pendapatan Sesuai dengan Ketentuan Peraturan Perundang-Undangan	24.571.591	654.332	-97,34
Pendapatan Daerah	859.605.741	870.870.608	1,31

Tabel 16 Realisasi Pendapatan Pemerintah Daerah Kabupaten Lebong
Menurut Jenis Pendapatan (ribu rupiah), 2022 – 2023

Jenis Pendapatan	Tahun Anggaran		Perubahan (%)
	2022	2023	
(1)	(2)	(3)	(4)
4.1 Pendapatan Asli Daerah (PAD)	16.829.332	22.728.371	35,05
4.1.01 Pajak Daerah	7.100.437	7.349.504	3,51
4.1.02 Retribusi Daerah	660.899	745.303	12,77
4.1.03 Hasil Pengelolaan Kekayaan Daerah yang Dipisahkan	1.965.503	2.665.750	35,63
4.1.04 Lain-lain PAD yang Sah	7.102.493	11.967.814	68,50
4.1 Pendapatan Transfer	624.922.478	617.263.988	-1,23
4.2.01 Transfer Pemerintah Pusat	588.617.126	588.011.330	-0,10
4.2.02 Pendapatan Transfer Antar Daerah	36.305.352	29.252.658	-19,43
4.3 Lain-lain Pendapatan Daerah yang Sah	30.763.933	24.156.601	-21,48
4.3.01 Pendapatan Hibah	16.415.727	24.156.601	47,16
4.3.02 Dana Darurat	-	-	-
4.3.03 Lain-lain Pendapatan Sesuai dengan Ketentuan Peraturan Perundang-Undangan	14.348.206	-	-100,00
Pendapatan Daerah	672.515.743	664.148.960	-1,24

Tabel 17 Realisasi Pendapatan Pemerintah Daerah Kabupaten Kepahiang
Menurut Jenis Pendapatan (ribu rupiah), 2022 – 2023

Jenis Pendapatan	Tahun Anggaran		Perubahan (%)
	2022	2023	
(1)	(2)	(3)	(4)
4.1 Pendapatan Asli Daerah (PAD)	36.942.858	41.855.139	13,30
4.1.01 Pajak Daerah	7.210.685	8.528.133	18,27
4.1.02 Retribusi Daerah	487.894	447.669	-8,24
4.1.03 Hasil Pengelolaan Kekayaan Daerah yang Dipisahkan	1.609.174	2.156.518	34,01
4.1.04 Lain-lain PAD yang Sah	27.635.105	30.722.819	11,17
4.1 Pendapatan Transfer	675.310.420	677.156.321	0,27
4.2.01 Transfer Pemerintah Pusat	633.762.832	642.238.953	1,34
4.2.02 Pendapatan Transfer Antar Daerah	41.547.588	34.917.368	-15,96
4.3 Lain-lain Pendapatan Daerah yang Sah	-	6.619.052	-
4.3.01 Pendapatan Hibah	-	-	-
4.3.02 Dana Darurat	-	-	-
4.3.03 Lain-lain Pendapatan Sesuai dengan Ketentuan Peraturan Perundang-Undangan	-	6.619.052	-
Pendapatan Daerah	712.253.278	725.630.512	1,88

Tabel 18 Realisasi Pendapatan Pemerintah Daerah Kabupaten Bengkulu Tengah Menurut Jenis Pendapatan (ribu rupiah), 2022 – 2023

Jenis Pendapatan	Tahun Anggaran		Perubahan (%)
	2022	2023	
(1)	(2)	(3)	(4)
4.1 Pendapatan Asli Daerah (PAD)	27.646.156	32.655.028	18,12
4.1.01 Pajak Daerah	10.479.659	11.584.996	10,55
4.1.02 Retribusi Daerah	583.654	730.718	25,20
4.1.03 Hasil Pengelolaan Kekayaan Daerah yang Dipisahkan	803.395	1.107.519	37,85
4.1.04 Lain-lain PAD yang Sah	15.779.448	19.231.795	21,88
4.1 Pendapatan Transfer	784.641.232	726.079.675	-7,46
4.2.01 Transfer Pemerintah Pusat	748.561.587	696.236.389	-6,99
4.2.02 Pendapatan Transfer Antar Daerah	36.079.645	29.843.286	-17,28
4.3 Lain-lain Pendapatan Daerah yang Sah	16.525.922	17.824.259	7,86
4.3.01 Pendapatan Hibah	-	-	-
4.3.02 Dana Darurat	-	-	-
4.3.03 Lain-lain Pendapatan Sesuai dengan Ketentuan Peraturan Perundang-Undangan	16.525.922	17.824.259	7,86
Pendapatan Daerah	828.813.310	776.558.962	-6,30

Tabel 19 Realisasi Pendapatan Pemerintah Daerah Kota Bengkulu
Menurut Jenis Pendapatan (ribu rupiah), 2022 – 2023

Jenis Pendapatan	Tahun Anggaran		Perubahan (%)
	2022	2023	
(1)	(2)	(3)	(4)
4.1 Pendapatan Asli Daerah (PAD)	200.421.668	210.471.141	5,01
4.1.01 Pajak Daerah	110.894.960	130.268.479	17,47
4.1.02 Retribusi Daerah	11.151.504	9.127.612	-18,15
4.1.03 Hasil Pengelolaan Kekayaan Daerah yang Dipisahkan	1.628.919	1.300.972	-20,13
4.1.04 Lain-lain PAD yang Sah	76.746.285	69.774.078	-9,08
4.1 Pendapatan Transfer	954.227.149	967.412.373	1,38
4.2.01 Transfer Pemerintah Pusat	862.867.614	892.331.829	3,41
4.2.02 Pendapatan Transfer Antar Daerah	91.359.535	75.080.544	-17,82
4.3 Lain-lain Pendapatan Daerah yang Sah	12.569.339	1.749.000	-86,09
4.3.01 Pendapatan Hibah	12.569.339	1.749.000	-86,09
4.3.02 Dana Darurat	-	-	-
4.3.03 Lain-lain Pendapatan Sesuai dengan Ketentuan Peraturan Perundang-Undangan	-	-	-
Pendapatan Daerah	1.167.218.156	1.179.632.514	1,06

Tabel 20 Realisasi Pendapatan Pemerintah Daerah Provinsi Bengkulu

Sub Bagian Pajak Daerah (ribu rupiah), 2022 - 2023

Uraian	Tahun Anggaran		Perubahan (%)
	2022	2023	
	(2)	(3)	(4)
4.1.01.01 Pajak Kendaraan Bermotor	294.506.933	279.180.436	-5,20
4.1.01.02 Retribusi Daerah	183.099.370	157.574.872	-13,94
4.1.01.03 Hasil Pengelolaan Kekayaan Daerah yang Dipisahkan	253.377.879	252.322.480	-0,42
4.1.01.04 Lain-lain PAD yang Sah	10.641.670	14.963.796	40,62
4.1.01.05 Transfer Pemerintah Pusat	154.111.399	123.742.737	-19,71
4.1.01.16 Lain-lain Pendapatan Sesuai dengan Ketentuan Peraturan Perundang-Undangan	-	-	-
Jumlah Pajak Daerah	895.737.251	827.784.321	-7,59

Tabel 21 Realisasi Pendapatan Pemerintah Daerah Kabupaten Bengkulu Selatan**Sub Bagian Pajak Daerah (ribu rupiah), 2022 – 2023**

Uraian	Tahun Anggaran		Perubahan (%)
	2022	2023	
	(2)	(3)	(4)
4.1.01.06 Pajak Hotel	45.834	67.980	48,32
4.1.01.07 Pajak Restoran	1.229.851	1.549.615	26,00
4.1.01.08 Pajak Hiburan	57.600	98.266	70,60
4.1.01.09 Pajak Reklame	250.074	312.367	24,91
4.1.01.10 Pajak Penerangan Jalan	7.184.174	7.669.705	6,76
4.1.01.11 Pajak Parkir	9.000	8.660	-3,78
4.1.01.12 Pajak Air Tanah	-	-	-
4.1.01.13 Pajak Sarang Burung Walet	6.450	12.400	92,25
4.1.01.14 Pajak Mineral Bukan Logam dan Batuan	140.820	319.324	126,76
4.1.01.15 Pajak Bumi dan Bangunan Perdesaan dan Perkotaan (PBBP2)	1.310.626	1.449.326	10,58
4.1.01.16 Bea Perolehan Hak Atas Tanah dan Bangunan (BPHTB)	809.960	1.175.044	45,07
Jumlah Pajak Daerah	11.044.389	12.662.687	14,65

Tabel 22 Realisasi Pendapatan Pemerintah Daerah Kabupaten Rejang Lebong

Sub Bagian Pajak Daerah (ribu rupiah), 2022 - 2023

Uraian	Tahun Anggaran		Perubahan (%)
	2022	2023	
	(2)	(3)	(4)
4.1.01.06 Pajak Hotel	100.704	218.882	117,35
4.1.01.07 Pajak Restoran	1.166.389	1.505.265	29,05
4.1.01.08 Pajak Hiburan	9.916	13.350	34,63
4.1.01.09 Pajak Reklame	400.917	396.598	-1,08
4.1.01.10 Pajak Penerangan Jalan	9.157.449	9.553.170	4,32
4.1.01.11 Pajak Parkir	44.599	84.126	88,63
4.1.01.12 Pajak Air Tanah	1.522	3.225	111,89
4.1.01.13 Pajak Sarang Burung Walet	-	-	-
4.1.01.14 Pajak Mineral Bukan Logam dan Batuan	1.851.769	2.721.150	46,95
4.1.01.15 Pajak Bumi dan Bangunan Perdesaan dan Perkotaan (PBBP2)	2.121.684	2.288.056	7,84
4.1.01.16 Bea Perolehan Hak Atas Tanah dan Bangunan (BPHTB)	2.054.729	1.958.802	-4,67
Jumlah Pajak Daerah	16.909.678	18.742.624	10,84

Tabel 23 Realisasi Pendapatan Pemerintah Daerah Kabupaten Bengkulu Utara**Sub Bagian Pajak Daerah (ribu rupiah), 2022 – 2023**

Uraian	Tahun Anggaran		Perubahan (%)
	2022	2023	
	(2)	(3)	(4)
4.1.01.06 Pajak Hotel	14.085	14.645	3,98
4.1.01.07 Pajak Restoran	1.372.535	1.497.592	9,11
4.1.01.08 Pajak Hiburan	8.530	12.014	40,84
4.1.01.09 Pajak Reklame	372.680	355.480	-4,62
4.1.01.10 Pajak Penerangan Jalan	10.811.782	11.471.322	6,10
4.1.01.11 Pajak Parkir	-	-	-
4.1.01.12 Pajak Air Tanah	-	-	-
4.1.01.13 Pajak Sarang Burung Walet	5.660	7.426	31,20
4.1.01.14 Pajak Mineral Bukan Logam dan Batuan	1.772.642	3.028.299	70,84
4.1.01.15 Pajak Bumi dan Bangunan Perdesaan dan Perkotaan (PBBP2)	1.682.569	2.374.345	41,11
4.1.01.16 Bea Perolehan Hak Atas Tanah dan Bangunan (BPHTB)	3.589.226	3.711.051	3,39
Jumlah Pajak Daerah	19.629.709	22.472.174	14,48

Tabel 24 Realisasi Pendapatan Pemerintah Daerah Kabupaten Kaur

Sub Bagian Pajak Daerah (ribu rupiah), 2022 - 2023

Uraian	Tahun Anggaran		Perubahan (%)
	2022	2023	
	(2)	(3)	(4)
4.1.01.06 Pajak Hotel	23.706	22.366	-5,65
4.1.01.07 Pajak Restoran	1.204.232	926.559	-23,06
4.1.01.08 Pajak Hiburan	2.000	6.677	233,85
4.1.01.09 Pajak Reklame	213.954	174.326	-18,52
4.1.01.10 Pajak Penerangan Jalan	4.764.882	4.439.538	-6,83
4.1.01.11 Pajak Parkir	4.000	46.950	1073,75
4.1.01.12 Pajak Air Tanah	-	-	-
4.1.01.13 Pajak Sarang Burung Walet	23.036	8.160	-64,58
4.1.01.14 Pajak Mineral Bukan Logam dan Batuan	866.143	854.782	-1,31
4.1.01.15 Pajak Bumi dan Bangunan Perdesaan dan Perkotaan (PBBP2)	912.094	748.599	-17,93
4.1.01.16 Bea Perolehan Hak Atas Tanah dan Bangunan (BPHTB)	202.313	270.021	33,47
Jumlah Pajak Daerah	8.216.360	7.497.978	-8,74

Tabel 25 Realisasi Pendapatan Pemerintah Daerah Kabupaten Seluma**Sub Bagian Pajak Daerah (ribu rupiah), 2022 – 2023**

Uraian	Tahun Anggaran		Perubahan (%)
	2022	2023	
	(2)	(3)	(4)
4.1.01.06 Pajak Hotel	18.599	11.910	-35,96
4.1.01.07 Pajak Restoran	1.259.054	1.455.977	15,64
4.1.01.08 Pajak Hiburan	6.978	900	-87,10
4.1.01.09 Pajak Reklame	226.660	154.945	-31,64
4.1.01.10 Pajak Penerangan Jalan	6.614.472	7.066.178	6,83
4.1.01.11 Pajak Parkir	38.170	52.669	37,99
4.1.01.12 Pajak Air Tanah	25.947	25.647	-1,16
4.1.01.13 Pajak Sarang Burung Walet	6.870	4.985	-27,44
4.1.01.14 Pajak Mineral Bukan Logam dan Batuan	1.493.086	1.621.253	8,58
4.1.01.15 Pajak Bumi dan Bangunan Perdesaan dan Perkotaan (PBBP2)	1.886.893	1.766.628	-6,37
4.1.01.16 Bea Perolehan Hak Atas Tanah dan Bangunan (BPHTB)	845.553	928.144	9,77
Jumlah Pajak Daerah	12.422.282	13.089.236	5,37

Tabel 26 Realisasi Pendapatan Pemerintah Daerah Kabupaten Mukomuko

Sub Bagian Pajak Daerah (ribu rupiah), 2022 - 2023

Uraian	Tahun Anggaran		Perubahan (%)
	2022	2023	
	(2)	(3)	(4)
4.1.01.06 Pajak Hotel	84.802	75.953	-10,43
4.1.01.07 Pajak Restoran	571.231	549.845	-3,74
4.1.01.08 Pajak Hiburan	23.064	18.100	-21,52
4.1.01.09 Pajak Reklame	213.202	171.071	-19,76
4.1.01.10 Pajak Penerangan Jalan	10.501.310	10.197.885	-2,89
4.1.01.11 Pajak Parkir	60.960	298.616	389,86
4.1.01.12 Pajak Air Tanah	183.971	222.053	20,70
4.1.01.13 Pajak Sarang Burung Walet	43.750	24.900	-43,09
4.1.01.14 Pajak Mineral Bukan Logam dan Batuan	805.004	683.948	-15,04
4.1.01.15 Pajak Bumi dan Bangunan Perdesaan dan Perkotaan (PBBP2)	1.422.960	804.974	-43,43
4.1.01.16 Bea Perolehan Hak Atas Tanah dan Bangunan (BPHTB)	8.709.542	10.744.876	23,37
Jumlah Pajak Daerah	22.619.796	23.792.221	5,18

Tabel 27 Realisasi Pendapatan Pemerintah Daerah Kabupaten Lebong**Sub Bagian Pajak Daerah (ribu rupiah), 2022 – 2023**

Uraian	Tahun Anggaran		Perubahan (%)
	2022	2023	
	(2)	(3)	(4)
4.1.01.06 Pajak Hotel	11.690	12.422	6,26
4.1.01.07 Pajak Restoran	878.289	746.220	-15,04
4.1.01.08 Pajak Hiburan	10.075	14.274	41,68
4.1.01.09 Pajak Reklame	107.407	68.475	-36,25
4.1.01.10 Pajak Penerangan Jalan	3.274.419	3.465.454	5,83
4.1.01.11 Pajak Parkir	-	-	-
4.1.01.12 Pajak Air Tanah	-	-	-
4.1.01.13 Pajak Sarang Burung Walet	-	-	-
4.1.01.14 Pajak Mineral Bukan Logam dan Batuan	636.092	559.614	-12,02
4.1.01.15 Pajak Bumi dan Bangunan Perdesaan dan Perkotaan (PBBP2)	1.423.233	1.653.169	16,16
4.1.01.16 Bea Perolehan Hak Atas Tanah dan Bangunan (BPHTB)	759.232	829.876	9,30
Jumlah Pajak Daerah	7.100.437	7.349.504	3,51

Tabel 28 Realisasi Pendapatan Pemerintah Daerah Kabupaten Kepahiang

Sub Bagian Pajak Daerah (ribu rupiah), 2022 - 2023

Uraian	Tahun Anggaran		Perubahan (%)
	2022	2023	
	(2)	(3)	(4)
4.1.01.06 Pajak Hotel	22.265	27.776	24,75
4.1.01.07 Pajak Restoran	620.153	855.502	37,95
4.1.01.08 Pajak Hiburan	6.100	13.802	126,26
4.1.01.09 Pajak Reklame	130.475	136.231	4,41
4.1.01.10 Pajak Penerangan Jalan	3.633.619	3.784.865	4,16
4.1.01.11 Pajak Parkir	15.396	35.361	129,68
4.1.01.12 Pajak Air Tanah	-	-	-
4.1.01.13 Pajak Sarang Burung Walet	11.000	15.100	37,27
4.1.01.14 Pajak Mineral Bukan Logam dan Batuan	325.553	216.332	-33,55
4.1.01.15 Pajak Bumi dan Bangunan Perdesaan dan Perkotaan (PBBP2)	1.841.069	2.036.193	10,60
4.1.01.16 Bea Perolehan Hak Atas Tanah dan Bangunan (BPHTB)	605.055	1.406.971	132,54
Jumlah Pajak Daerah	7.210.685	8.528.133	18,27

Tabel 29 Realisasi Pendapatan Pemerintah Daerah Kabupaten Bengkulu Tengah**Sub Bagian Pajak Daerah (ribu rupiah), 2022 – 2023**

Uraian	Tahun Anggaran		Perubahan (%)
	2022	2023	
	(2)	(3)	(4)
4.1.01.06 Pajak Hotel	57.774	67.932	17,58
4.1.01.07 Pajak Restoran	974.846	874.924	-10,25
4.1.01.08 Pajak Hiburan	81.126	62.274	-23,24
4.1.01.09 Pajak Reklame	164.679	189.090	14,82
4.1.01.10 Pajak Penerangan Jalan	4.422.409	4.720.460	6,74
4.1.01.11 Pajak Parkir	64.891	75.759	16,75
4.1.01.12 Pajak Air Tanah	107.807	107.567	-0,22
4.1.01.13 Pajak Sarang Burung Walet	-	-	-
4.1.01.14 Pajak Mineral Bukan Logam dan Batuan	612.367	466.129	-23,88
4.1.01.15 Pajak Bumi dan Bangunan Perdesaan dan Perkotaan (PBBP2)	2.623.454	2.680.520	2,18
4.1.01.16 Bea Perolehan Hak Atas Tanah dan Bangunan (BPHTB)	1.370.306	2.340.341	70,79
Jumlah Pajak Daerah	10.479.659	11.584.996	10,55

Tabel 30 Realisasi Pendapatan Pemerintah Daerah Kota Bengkulu**Sub Bagian Pajak Daerah (ribu rupiah), 2022 - 2023**

Uraian	Tahun Anggaran		Perubahan (%)
	2022	2023	
	(2)	(3)	(4)
4.1.01.06 Pajak Hotel	11.759.570	15.191.691	29,19
4.1.01.07 Pajak Restoran	17.175.320	22.350.943	30,13
4.1.01.08 Pajak Hiburan	2.618.420	3.756.814	43,48
4.1.01.09 Pajak Reklame	3.251.663	3.240.281	-0,35
4.1.01.10 Pajak Penerangan Jalan	45.684.075	48.671.281	6,54
4.1.01.11 Pajak Parkir	3.304.121	4.143.315	25,40
4.1.01.12 Pajak Air Tanah	532.767	625.197	17,35
4.1.01.13 Pajak Sarang Burung Walet	21.175	4.325	-79,57
4.1.01.14 Pajak Mineral Bukan Logam dan Batuan	-	-	-
4.1.01.15 Pajak Bumi dan Bangunan Perdesaan dan Perkotaan (PBBP2)	10.410.503	12.813.124	23,08
4.1.01.16 Bea Perolehan Hak Atas Tanah dan Bangunan (BPHTB)	16.137.346	19.471.508	20,66
Jumlah Pajak Daerah	110.894.960	130.268.479	17,47

Tabel 31 Realisasi Pendapatan Pemerintah Daerah Provinsi Bengkulu**Sub Bagian Retribusi Daerah dan Hasil Pengelolaan Kekayaan Daerah yang Dipisahkan (ribu rupiah), 2022 – 2023**

Jenis Pendapatan	Tahun Anggaran		Perubahan (%)
	2022	2023	
(1)	(2)	(3)	(4)
4.1.02 Retribusi Daerah	3.972.143	5.123.638	28,99
4.1.02.01 Retribusi Jasa Umum	111.250	336.750	202,70
4.1.02.02 Retribusi Jasa Usaha	3.835.038	4.772.558	24,45
4.1.02.03 Retribusi Perizinan Tertentu	25.855	14.330	-44,58
4.1.03 Hasil Pengelolaan Kekayaan Daerah yang Dipisahkan	11.672.460	15.681.763	34,35
4.1.03.01 Bagian Laba yang Dibagikan kepada Pemerintah Daerah (Dividen) atas Penyertaan Modal pada BUMN	40.056	58.096	45,04
4.1.03.02 Bagian Laba yang Dibagikan kepada Pemerintah Daerah (Dividen) atas Penyertaan Modal pada BUMD	11.632.404	15.623.667	34,31
4.1.03.99 Lainnya	-	-	-
Jumlah	15.644.603	20.805.401	32,99

Tabel 32 Realisasi Pendapatan Pemerintah Daerah Kabupaten Bengkulu Selatan

Sub Bagian Retribusi Daerah dan Hasil Pengelolaan Kekayaan Daerah yang Dipisahkan (ribu rupiah), 2022 – 2023

Jenis Pendapatan	Tahun Anggaran		Perubahan (%)
	2022	2023	
(1)	(2)	(3)	(4)
4.1.02 Retribusi Daerah	1.489.468	1.579.641	6,05
4.1.02.01 Retribusi Jasa Umum	533.044	589.761	10,64
4.1.02.02 Retribusi Jasa Usaha	898.071	864.843	-3,70
4.1.02.03 Retribusi Perizinan Tertentu	58.353	125.037	114,28
4.1.03 Hasil Pengelolaan Kekayaan Daerah yang Dipisahkan	1.552.865	2.106.102	35,63
4.1.03.01 Bagian Laba yang Dibagikan kepada Pemerintah Daerah (Dividen) atas Penyertaan Modal pada BUMN	-	-	-
4.1.03.02 Bagian Laba yang Dibagikan kepada Pemerintah Daerah (Dividen) atas Penyertaan Modal pada BUMD	1.552.865	2.106.102	35,63
4.1.03.99 Lainnya	-	-	-
Jumlah	3.042.333	3.685.743	21,15

Tabel 33 Realisasi Pendapatan Pemerintah Daerah Kabupaten Rejang Lebong

Sub Bagian Retribusi Daerah dan Hasil Pengelolaan Kekayaan Daerah yang Dipisahkan (ribu rupiah), 2022 – 2023

Jenis Pendapatan	Tahun Anggaran		Perubahan (%)
	2022	2023	
(1)	(2)	(3)	(4)
4.1.02 Retribusi Daerah	1.681.368	3.268.179	94,38
4.1.02.01 Retribusi Jasa Umum	536.588	1.227.204	128,71
4.1.02.02 Retribusi Jasa Usaha	1.114.142	1.772.860	59,12
4.1.02.03 Retribusi Perizinan Tertentu	30.638	268.115	775,11
4.1.03 Hasil Pengelolaan Kekayaan Daerah yang Dipisahkan	1.425.402	2.014.534	41,33
4.1.03.01 Bagian Laba yang Dibagikan kepada Pemerintah Daerah (Dividen) atas Penyertaan Modal pada BUMN	-	-	-
4.1.03.02 Bagian Laba yang Dibagikan kepada Pemerintah Daerah (Dividen) atas Penyertaan Modal pada BUMD	1.425.402	2.014.534	41,33
4.1.03.99 Lainnya	-	-	-
Jumlah	3.106.770	5.282.713	70,04

Tabel 34 Realisasi Pendapatan Pemerintah Daerah Kabupaten Bengkulu Utara

Sub Bagian Retribusi Daerah dan Hasil Pengelolaan Kekayaan Daerah yang Dipisahkan (ribu rupiah), 2022 – 2023

Jenis Pendapatan	Tahun Anggaran		Perubahan (%)
	2022	2023	
(1)	(2)	(3)	(4)
4.1.02 Retribusi Daerah	1.497.380	1.903.816	27,14
4.1.02.01 Retribusi Jasa Umum	789.833	766.378	-2,97
4.1.02.02 Retribusi Jasa Usaha	517.830	983.825	89,99
4.1.02.03 Retribusi Perizinan Tertentu	189.717	153.613	-19,03
4.1.03 Hasil Pengelolaan Kekayaan Daerah yang Dipisahkan	-	-	-
4.1.03.01 Bagian Laba yang Dibagikan kepada Pemerintah Daerah (Dividen) atas Penyertaan Modal pada BUMN	-	-	-
4.1.03.02 Bagian Laba yang Dibagikan kepada Pemerintah Daerah (Dividen) atas Penyertaan Modal pada BUMD	-	-	-
4.1.03.99 Lainnya	-	-	-
Jumlah	1.497.380	1.903.816	27,14

Tabel 35 Realisasi Pendapatan Pemerintah Daerah Kabupaten Kaur**Sub Bagian Retribusi Daerah dan Hasil Pengelolaan Kekayaan Daerah yang Dipisahkan (ribu rupiah), 2022 – 2023**

Jenis Pendapatan	Tahun Anggaran		Perubahan (%)
	2022	2023	
(1)	(2)	(3)	(4)
4.1.02 Retribusi Daerah	1.722.877	1.358.175	-21,17
4.1.02.01 Retribusi Jasa Umum	142.182	62.474	-56,06
4.1.02.02 Retribusi Jasa Usaha	903.308	541.486	-40,06
4.1.02.03 Retribusi Perizinan Tertentu	677.387	754.215	11,34
4.1.03 Hasil Pengelolaan Kekayaan Daerah yang Dipisahkan	1.315.285	1.783.880	35,63
4.1.03.01 Bagian Laba yang Dibagikan kepada Pemerintah Daerah (Dividen) atas Penyertaan Modal pada BUMN	-	-	-
4.1.03.02 Bagian Laba yang Dibagikan kepada Pemerintah Daerah (Dividen) atas Penyertaan Modal pada BUMD	1.315.285	1.783.880	35,63
4.1.03.99 Lainnya	-	-	-
Jumlah	3.038.162	3.142.055	3,42

Tabel 36 Realisasi Pendapatan Pemerintah Daerah Kabupaten Seluma

Sub Bagian Retribusi Daerah dan Hasil Pengelolaan Kekayaan Daerah yang Dipisahkan (ribu rupiah), 2022 – 2023

Jenis Pendapatan	Tahun Anggaran		Perubahan (%)
	2022	2023	
(1)	(2)	(3)	(4)
4.1.02 Retribusi Daerah	713.058	882.727	23,79
4.1.02.01 Retribusi Jasa Umum	129.689	162.996	25,68
4.1.02.02 Retribusi Jasa Usaha	175.400	339.000	93,27
4.1.02.03 Retribusi Perizinan Tertentu	407.969	380.731	-6,68
4.1.03 Hasil Pengelolaan Kekayaan Daerah yang Dipisahkan	1.172.268	1.589.911	35,63
4.1.03.01 Bagian Laba yang Dibagikan kepada Pemerintah Daerah (Dividen) atas Penyertaan Modal pada BUMN	-	-	-
4.1.03.02 Bagian Laba yang Dibagikan kepada Pemerintah Daerah (Dividen) atas Penyertaan Modal pada BUMD	1.172.268	1.589.911	35,63
4.1.03.99 Lainnya	-	-	-
Jumlah	1.885.326	2.472.638	31,15

Tabel 37 Realisasi Pendapatan Pemerintah Daerah Kabupaten Mukomuko**Sub Bagian Retribusi Daerah dan Hasil Pengelolaan Kekayaan Daerah yang Dipisahkan (ribu rupiah), 2022 – 2023**

Jenis Pendapatan	Tahun Anggaran		Perubahan (%)
	2022	2023	
(1)	(2)	(3)	(4)
4.1.02 Retribusi Daerah	2.015.582	2.554.378	26,73
4.1.02.01 Retribusi Jasa Umum	1.791.087	2.160.900	20,65
4.1.02.02 Retribusi Jasa Usaha	58.934	10.226	-82,65
4.1.02.03 Retribusi Perizinan Tertentu	165.561	383.252	131,49
4.1.03 Hasil Pengelolaan Kekayaan Daerah yang Dipisahkan	2.392.209	3.244.478	35,63
4.1.03.01 Bagian Laba yang Dibagikan kepada Pemerintah Daerah (Dividen) atas Penyertaan Modal pada BUMN	-	-	-
4.1.03.02 Bagian Laba yang Dibagikan kepada Pemerintah Daerah (Dividen) atas Penyertaan Modal pada BUMD	2.392.209	3.244.478	35,63
4.1.03.99 Lainnya	-	-	-
Jumlah	4.407.791	5.798.856	31,56

Tabel 38 Realisasi Pendapatan Pemerintah Daerah Kabupaten Lebong

Sub Bagian Retribusi Daerah dan Hasil Pengelolaan Kekayaan Daerah yang Dipisahkan (ribu rupiah), 2022 – 2023

Jenis Pendapatan	Tahun Anggaran		Perubahan (%)
	2022	2023	
(1)	(2)	(3)	(4)
4.1.02 Retribusi Daerah	660.899	745.303	12,77
4.1.02.01 Retribusi Jasa Umum	342.725	349.022	1,84
4.1.02.02 Retribusi Jasa Usaha	130.186	288.088	121,29
4.1.02.03 Retribusi Perizinan Tertentu	187.988	108.193	-42,45
4.1.03 Hasil Pengelolaan Kekayaan Daerah yang Dipisahkan	1.965.503	2.665.750	35,63
4.1.03.01 Bagian Laba yang Dibagikan kepada Pemerintah Daerah (Dividen) atas Penyertaan Modal pada BUMN	-	-	-
4.1.03.02 Bagian Laba yang Dibagikan kepada Pemerintah Daerah (Dividen) atas Penyertaan Modal pada BUMD	1.965.503	2.665.750	35,63
4.1.03.99 Lainnya	-	-	-
Jumlah	2.626.402	3.411.053	29,88

Tabel 39 Realisasi Pendapatan Pemerintah Daerah Kabupaten Kepahiang**Sub Bagian Retribusi Daerah dan Hasil Pengelolaan Kekayaan Daerah yang Dipisahkan (ribu rupiah), 2022 – 2023**

Jenis Pendapatan	Tahun Anggaran		Perubahan (%)
	2022	2023	
(1)	(2)	(3)	(4)
4.1.02 Retribusi Daerah	487.894	447.669	-8,24
4.1.02.01 Retribusi Jasa Umum	380.654	359.034	-5,68
4.1.02.02 Retribusi Jasa Usaha	59.570	60.100	0,89
4.1.02.03 Retribusi Perizinan Tertentu	47.670	28.535	-40,14
4.1.03 Hasil Pengelolaan Kekayaan Daerah yang Dipisahkan	1.609.174	2.156.518	34,01
4.1.03.01 Bagian Laba yang Dibagikan kepada Pemerintah Daerah (Dividen) atas Penyertaan Modal pada BUMN	1.609.174	-	-100,00
4.1.03.02 Bagian Laba yang Dibagikan kepada Pemerintah Daerah (Dividen) atas Penyertaan Modal pada BUMD	-	2.156.518	-
4.1.03.99 Lainnya	-	-	-
Jumlah	2.097.068	2.604.187	24,18

Tabel 40 Realisasi Pendapatan Pemerintah Daerah Kabupaten Bengkulu Tengah**Sub Bagian Retribusi Daerah dan Hasil Pengelolaan Kekayaan Daerah yang Dipisahkan (ribu rupiah), 2022 – 2023**

Jenis Pendapatan	Tahun Anggaran		Perubahan (%)
	2022	2023	
(1)	(2)	(3)	(4)
4.1.02 Retribusi Daerah	583.654	730.718	25,20
4.1.02.01 Retribusi Jasa Umum	339.542	323.065	-4,85
4.1.02.02 Retribusi Jasa Usaha	89.708	101.780	13,46
4.1.02.03 Retribusi Perizinan Tertentu	154.404	305.873	98,10
4.1.03 Hasil Pengelolaan Kekayaan Daerah yang Dipisahkan	803.395	1.107.519	37,85
4.1.03.01 Bagian Laba yang Dibagikan kepada Pemerintah Daerah (Dividen) atas Penyertaan Modal pada BUMN	-	-	-
4.1.03.02 Bagian Laba yang Dibagikan kepada Pemerintah Daerah (Dividen) atas Penyertaan Modal pada BUMD	803.395	1.107.519	37,85
4.1.03.99 Lainnya	-	-	-
Jumlah	1.387.049	1.838.237	32,53

Tabel 41 Realisasi Pendapatan Pemerintah Daerah Kota Bengkulu**Sub Bagian Retribusi Daerah dan Hasil Pengelolaan Kekayaan Daerah yang Dipisahkan (ribu rupiah), 2022 – 2023**

Jenis Pendapatan	Tahun Anggaran		Perubahan (%)
	2022	2023	
(1)	(2)	(3)	(4)
4.1.02 Retribusi Daerah	11.151.504	9.127.612	-18,15
4.1.02.01 Retribusi Jasa Umum	8.345.282	6.443.934	-22,78
4.1.02.02 Retribusi Jasa Usaha	692.178	608.146	-12,14
4.1.02.03 Retribusi Perizinan Tertentu	2.114.044	2.075.532	-1,82
4.1.03 Hasil Pengelolaan Kekayaan Daerah yang Dipisahkan	1.628.919	1.300.972	-20,13
4.1.03.01 Bagian Laba yang Dibagikan kepada Pemerintah Daerah (Dividen) atas Penyertaan Modal pada BUMN	-	-	-
4.1.03.02 Bagian Laba yang Dibagikan kepada Pemerintah Daerah (Dividen) atas Penyertaan Modal pada BUMD	1.628.919	1.300.972	-20,13
4.1.03.99 Lainnya	-	-	-
Jumlah	12.780.423	10.428.584	-18,40

Tabel 42 Realisasi Pendapatan Pemerintah Daerah Provinsi Bengkulu**Sub Bagian Lain-lain PAD yang Sah (ribu rupiah), 2022 – 2023**

Uraian	Tahun Anggaran		Perubahan (%)
	2022	2023	
	(2)	(3)	(4)
4.1.04.01 Hasil Penjualan BMD yang Tidak Dipisahkan	36.776	962.409	2.516,97
4.1.04.02 Hasil Selisih Lebih Tukar Menukar BMD yang Tidak Dipisahkan	-	-	-
4.1.04.03 Hasil Pemanfaatan BMD yang Tidak Dipisahkan	26.639	437.675	1.542,99
4.1.04.04 Hasil Kerja Sama Daerah	-	-	-
4.1.04.05 Jasa Giro	4.319.398	2.248.367	-47,95
4.1.04.06 Hasil Pengelolaan Dana Bergulir	-	-	-
4.1.04.07 Pendapatan Bunga	1.330.208	2.898.984	117,93
4.1.04.08 Penerimaan atas Tuntutan Ganti Kerugian Keuangan Daerah	15.000	-	-100,00
4.1.04.09 Penerimaan Komisi, Potongan, atau Bentuk Lain	8.728.107	19.340.530	121,59
4.1.04.10 Penerimaan Keuntungan dari Selisih Nilai Tukar Rupiah terhadap Mata Uang Asing	-	-	-
4.1.04.11 Pendapatan Denda atas Keterlambatan Pelaksanaan Pekerjaan	941.651	53.126	-94,36
4.1.04.12 Pendapatan Denda Pajak Daerah	7.743.762	3.345.539	-56,80
4.1.04.13 Pendapatan Denda Retribusi Daerah	-	-	-
4.1.04.14 Pendapatan Hasil Eksekusi atas Jaminan	-	-	-
4.1.04.15 Pendapatan dari Pengembalian	1.864.293	4.439.932	138,16
4.1.04.16 Pendapatan BLUD	152.027.961	151.533.235	-0,33
4.1.04.17 Pendapatan Denda Pemanfaatan BMD yang tidak Dipisahkan	-	-	-
4.1.04.18 Pendapatan Dana Kapitasi Jaminan Kesehatan Nasional (JKN) pada Fasilitas Kesehatan Tingkat Pertama (FKTP)	-	-	-
4.1.04.19 Pendapatan Hasil Pengelolaan Dana Bergulir	-	-	-
4.1.04.20 Pendapatan Berdasarkan Putusan Pengadilan (Inkracht)	-	-	-
4.1.04.21 Pendapatan Denda atas Pelanggaran Peraturan Daerah	-	-	-
4.1.04.22 Pendapatan Zakat	-	-	-
4.1.04.99 Lainnya	-	-	-
Jumlah Lain-lain PAD yang Sah	177.033.796	185.259.797	4,65

Tabel 43 Realisasi Pendapatan Pemerintah Daerah Kabupaten Bengkulu Selatan**Sub Bagian Lain-lain PAD yang Sah (ribu rupiah), 2022 - 2023**

Uraian	Tahun Anggaran		Perubahan (%)
	2022	2023	
	(2)	(3)	(4)
4.1.04.01 Hasil Penjualan BMD yang Tidak Dipisahkan	96.677	83.432	-13,70
4.1.04.02 Hasil Selisih Lebih Tukar Menukar BMD yang Tidak Dipisahkan	-	-	-
4.1.04.03 Hasil Pemanfaatan BMD yang Tidak Dipisahkan	-	5.000	-
4.1.04.04 Hasil Kerja Sama Daerah	-	-	-
4.1.04.05 Jasa Giro	835.561	420.506	-49,67
4.1.04.06 Hasil Pengelolaan Dana Bergulir	-	-	-
4.1.04.07 Pendapatan Bunga	1.370.000	1.024.555	-25,21
4.1.04.08 Penerimaan atas Tuntutan Ganti Kerugian Keuangan Daerah	5.890.960	3.716.985	-36,90
4.1.04.09 Penerimaan Komisi, Potongan, atau Bentuk Lain	-	-	-
4.1.04.10 Penerimaan Keuntungan dari Selisih Nilai Tukar Rupiah terhadap Mata Uang Asing	-	-	-
4.1.04.11 Pendapatan Denda atas Keterlambatan Pelaksanaan Pekerjaan	-	-	-
4.1.04.12 Pendapatan Denda Pajak Daerah	-	-	-
4.1.04.13 Pendapatan Denda Retribusi Daerah	-	-	-
4.1.04.14 Pendapatan Hasil Eksekusi atas Jaminan	-	-	-
4.1.04.15 Pendapatan dari Pengembalian	-	46.686	-
4.1.04.16 Pendapatan BLUD	30.009.175	26.182.230	-12,75
4.1.04.17 Pendapatan Denda Pemanfaatan BMD yang tidak Dipisahkan	-	-	-
4.1.04.18 Pendapatan Dana Kapitasi Jaminan Kesehatan Nasional (JKN) pada Fasilitas Kesehatan Tingkat Pertama (FKTP)	6.453.215	8.883.630	37,66
4.1.04.19 Pendapatan Hasil Pengelolaan Dana Bergulir	-	-	-
4.1.04.20 Pendapatan Berdasarkan Putusan Pengadilan (Inkracht)	-	-	-
4.1.04.21 Pendapatan Denda atas Pelanggaran Peraturan Daerah	-	-	-
4.1.04.22 Pendapatan Zakat	-	-	-
4.1.04.99 Lainnya	-	-	-
Jumlah Lain-lain PAD yang Sah	44.655.588	40.363.024	-9,61

Tabel 44 Realisasi Pendapatan Pemerintah Daerah Kabupaten Rejang Lebong**Sub Bagian Lain-lain PAD yang Sah (ribu rupiah), 2022 – 2023**

Uraian	Tahun Anggaran		Perubahan (%)
	2022	2023	
	(2)	(3)	(4)
4.1.04.01 Hasil Penjualan BMD yang Tidak Dipisahkan	596.054	-	-100,00
4.1.04.02 Hasil Selisih Lebih Tukar Menukar BMD yang Tidak Dipisahkan	-	-	-
4.1.04.03 Hasil Pemanfaatan BMD yang Tidak Dipisahkan	-	54.116	-
4.1.04.04 Hasil Kerja Sama Daerah	-	-	-
4.1.04.05 Jasa Giro	1.244.970	1.199.831	-3,63
4.1.04.06 Hasil Pengelolaan Dana Bergulir	-	1.454.138	-
4.1.04.07 Pendapatan Bunga	49.757	71.145	42,98
4.1.04.08 Penerimaan atas Tuntutan Ganti Kerugian Keuangan Daerah	929.653	5.930.573	537,93
4.1.04.09 Penerimaan Komisi, Potongan, atau Bentuk Lain	-	-	-
4.1.04.10 Penerimaan Keuntungan dari Selisih Nilai Tukar Rupiah terhadap Mata Uang Asing	-	-	-
4.1.04.11 Pendapatan Denda atas Keterlambatan Pelaksanaan Pekerjaan	-	-	-
4.1.04.12 Pendapatan Denda Pajak Daerah	-	53.405	-
4.1.04.13 Pendapatan Denda Retribusi Daerah	-	-	-
4.1.04.14 Pendapatan Hasil Eksekusi atas Jaminan	-	-	-
4.1.04.15 Pendapatan dari Pengembalian	533.537	205.435	-61,50
4.1.04.16 Pendapatan BLUD	50.627.470	30.652.365	-39,46
4.1.04.17 Pendapatan Denda Pemanfaatan BMD yang tidak Dipisahkan	-	-	-
4.1.04.18 Pendapatan Dana Kapitasi Jaminan Kesehatan Nasional (JKN) pada Fasilitas Kesehatan Tingkat Pertama (FKTP)	-	-	-
4.1.04.19 Pendapatan Hasil Pengelolaan Dana Bergulir	-	-	-
4.1.04.20 Pendapatan Berdasarkan Putusan Pengadilan (Inkracht)	-	-	-
4.1.04.21 Pendapatan Denda atas Pelanggaran Peraturan Daerah	-	-	-
4.1.04.22 Pendapatan Zakat	-	-	-
4.1.04.99 Lainnya	-	-	-
Jumlah Lain-lain PAD yang Sah	53.981.441	39.621.008	-26,60

Tabel 45 Realisasi Pendapatan Pemerintah Daerah Kabupaten Bengkulu Utara**Sub Bagian Lain-lain PAD yang Sah (ribu rupiah), 2022 - 2023**

Uraian	Tahun Anggaran		Perubahan (%)
	2022	2023	
	(2)	(3)	(4)
4.1.04.01 Hasil Penjualan BMD yang Tidak Dipisahkan	-	144.378	-
4.1.04.02 Hasil Selisih Lebih Tukar Menukar BMD yang Tidak Dipisahkan	-	-	-
4.1.04.03 Hasil Pemanfaatan BMD yang Tidak Dipisahkan	-	58.020	-
4.1.04.04 Hasil Kerja Sama Daerah	-	-	-
4.1.04.05 Jasa Giro	4.970.596	2.812.197	-43,42
4.1.04.06 Hasil Pengelolaan Dana Bergulir	-	-	-
4.1.04.07 Pendapatan Bunga	3.760.607	2.936.998	-21,90
4.1.04.08 Penerimaan atas Tuntutan Ganti Kerugian Keuangan Daerah	-	2.582.803	-
4.1.04.09 Penerimaan Komisi, Potongan, atau Bentuk Lain	-	-	-
4.1.04.10 Penerimaan Keuntungan dari Selisih Nilai Tukar Rupiah terhadap Mata Uang Asing	-	-	-
4.1.04.11 Pendapatan Denda atas Keterlambatan Pelaksanaan Pekerjaan	-	24.319	-
4.1.04.12 Pendapatan Denda Pajak Daerah	-	-	-
4.1.04.13 Pendapatan Denda Retribusi Daerah	-	-	-
4.1.04.14 Pendapatan Hasil Eksekusi atas Jaminan	-	-	-
4.1.04.15 Pendapatan dari Pengembalian	-	225.743	-
4.1.04.16 Pendapatan BLUD	43.452.202	46.672.277	7,41
4.1.04.17 Pendapatan Denda Pemanfaatan BMD yang tidak Dipisahkan	-	-	-
4.1.04.18 Pendapatan Dana Kapitasi Jaminan Kesehatan Nasional (JKN) pada Fasilitas Kesehatan Tingkat Pertama (FKTP)	11.299.394	15.612.751	38,17
4.1.04.19 Pendapatan Hasil Pengelolaan Dana Bergulir	166.295	-	-100,00
4.1.04.20 Pendapatan Berdasarkan Putusan Pengadilan (Inkracht)	-	-	-
4.1.04.21 Pendapatan Denda atas Pelanggaran Peraturan Daerah	-	-	-
4.1.04.22 Pendapatan Zakat	-	-	-
4.1.04.99 Lainnya	-	-	-
Jumlah Lain-lain PAD yang Sah	63.649.094	71.069.486	11,66

Tabel 46 Realisasi Pendapatan Pemerintah Daerah Kabupaten Kaur**Sub Bagian Lain-lain PAD yang Sah (ribu rupiah), 2022 – 2023**

Uraian	Tahun Anggaran		Perubahan (%)
	2022	2023	
	(2)	(3)	(4)
4.1.04.01 Hasil Penjualan BMD yang Tidak Dipisahkan	22.482	-	-100,00
4.1.04.02 Hasil Selisih Lebih Tukar Menukar BMD yang Tidak Dipisahkan	-	-	-
4.1.04.03 Hasil Pemanfaatan BMD yang Tidak Dipisahkan	-	-	-
4.1.04.04 Hasil Kerja Sama Daerah	-	-	-
4.1.04.05 Jasa Giro	130.045	438.827	237,44
4.1.04.06 Hasil Pengelolaan Dana Bergulir	-	-	-
4.1.04.07 Pendapatan Bunga	559.228	8.867	-98,41
4.1.04.08 Penerimaan atas Tuntutan Ganti Kerugian Keuangan Daerah	4.055.733	2.455.635	-39,45
4.1.04.09 Penerimaan Komisi, Potongan, atau Bentuk Lain	-	-	-
4.1.04.10 Penerimaan Keuntungan dari Selisih Nilai Tukar Rupiah terhadap Mata Uang Asing	-	-	-
4.1.04.11 Pendapatan Denda atas Keterlambatan Pelaksanaan Pekerjaan	38.759	-	-100,00
4.1.04.12 Pendapatan Denda Pajak Daerah	-	-	-
4.1.04.13 Pendapatan Denda Retribusi Daerah	-	-	-
4.1.04.14 Pendapatan Hasil Eksekusi atas Jaminan	-	-	-
4.1.04.15 Pendapatan dari Pengembalian	1.111.966	3.901.134	250,83
4.1.04.16 Pendapatan BLUD	17.508.144	12.177.199	-30,45
4.1.04.17 Pendapatan Denda Pemanfaatan BMD yang tidak Dipisahkan	-	-	-
4.1.04.18 Pendapatan Dana Kapitasi Jaminan Kesehatan Nasional (JKN) pada Fasilitas Kesehatan Tingkat Pertama (FKTP)	5.343.552	2.756.408	-48,42
4.1.04.19 Pendapatan Hasil Pengelolaan Dana Bergulir	-	-	-
4.1.04.20 Pendapatan Berdasarkan Putusan Pengadilan (Inkracht)	-	-	-
4.1.04.21 Pendapatan Denda atas Pelanggaran Peraturan Daerah	8.650	12.800	47,98
4.1.04.22 Pendapatan Zakat	-	-	-
4.1.04.99 Lainnya	425.538	-	-100,00
Jumlah Lain-lain PAD yang Sah	29.204.097	21.750.870	-25,52

Tabel 47 Realisasi Pendapatan Pemerintah Daerah Kabupaten Seluma**Sub Bagian Lain-lain PAD yang Sah (ribu rupiah), 2022 - 2023**

Uraian	Tahun Anggaran		Perubahan (%)
	2022	2023	
	(2)	(3)	(4)
4.1.04.01 Hasil Penjualan BMD yang Tidak Dipisahkan	467.344	97.906	-79,05
4.1.04.02 Hasil Selisih Lebih Tukar Menukar BMD yang Tidak Dipisahkan	-	-	-
4.1.04.03 Hasil Pemanfaatan BMD yang Tidak Dipisahkan	294.496	306.952	4,23
4.1.04.04 Hasil Kerja Sama Daerah	-	-	-
4.1.04.05 Jasa Giro	1.391.479	825.913	-40,64
4.1.04.06 Hasil Pengelolaan Dana Bergulir	-	-	-
4.1.04.07 Pendapatan Bunga	-	67.956	-
4.1.04.08 Penerimaan atas Tuntutan Ganti Kerugian Keuangan Daerah	-	-	-
4.1.04.09 Penerimaan Komisi, Potongan, atau Bentuk Lain	-	4.056.910	-
4.1.04.10 Penerimaan Keuntungan dari Selisih Nilai Tukar Rupiah terhadap Mata Uang Asing	-	-	-
4.1.04.11 Pendapatan Denda atas Keterlambatan Pelaksanaan Pekerjaan	125.188	1.272	-98,98
4.1.04.12 Pendapatan Denda Pajak Daerah	-	-	-
4.1.04.13 Pendapatan Denda Retribusi Daerah	-	-	-
4.1.04.14 Pendapatan Hasil Eksekusi atas Jaminan	-	-	-
4.1.04.15 Pendapatan dari Pengembalian	2.259.971	2.969.070	31,38
4.1.04.16 Pendapatan BLUD	6.467.240	4.836.036	-25,22
4.1.04.17 Pendapatan Denda Pemanfaatan BMD yang tidak Dipisahkan	-	-	-
4.1.04.18 Pendapatan Dana Kapitasi Jaminan Kesehatan Nasional (JKN) pada Fasilitas Kesehatan Tingkat Pertama (FKTP)	8.540.849	12.169.899	42,49
4.1.04.19 Pendapatan Hasil Pengelolaan Dana Bergulir	-	-	-
4.1.04.20 Pendapatan Berdasarkan Putusan Pengadilan (Inkracht)	-	-	-
4.1.04.21 Pendapatan Denda atas Pelanggaran Peraturan Daerah	-	-	-
4.1.04.22 Pendapatan Zakat	-	-	-
4.1.04.99 Lainnya	6.151.664	-	-100,00
Jumlah Lain-lain PAD yang Sah	25.698.231	25.331.914	-1,43

Tabel 48 Realisasi Pendapatan Pemerintah Daerah Kabupaten Mukomuko**Sub Bagian Lain-lain PAD yang Sah (ribu rupiah), 2022 – 2023**

Uraian	Tahun Anggaran		Perubahan (%)
	2022	2023	
	(2)	(3)	(4)
4.1.04.01 Hasil Penjualan BMD yang Tidak Dipisahkan	-	-	-
4.1.04.02 Hasil Selisih Lebih Tukar Menukar BMD yang Tidak Dipisahkan	-	-	-
4.1.04.03 Hasil Pemanfaatan BMD yang Tidak Dipisahkan	-	-	-
4.1.04.04 Hasil Kerja Sama Daerah	-	-	-
4.1.04.05 Jasa Giro	1.562.485	1.308.214	-16,27
4.1.04.06 Hasil Pengelolaan Dana Bergulir	-	-	-
4.1.04.07 Pendapatan Bunga	-	-	-
4.1.04.08 Penerimaan atas Tuntutan Ganti Kerugian Keuangan Daerah	-	-	-
4.1.04.09 Penerimaan Komisi, Potongan, atau Bentuk Lain	1.382.062	2.641.110	91,10
4.1.04.10 Penerimaan Keuntungan dari Selisih Nilai Tukar Rupiah terhadap Mata Uang Asing	-	-	-
4.1.04.11 Pendapatan Denda atas Keterlambatan Pelaksanaan Pekerjaan	-	55.216	-
4.1.04.12 Pendapatan Denda Pajak Daerah	-	-	-
4.1.04.13 Pendapatan Denda Retribusi Daerah	-	-	-
4.1.04.14 Pendapatan Hasil Eksekusi atas Jaminan	-	-	-
4.1.04.15 Pendapatan dari Pengembalian	713.842	2.642.892	270,23
4.1.04.16 Pendapatan BLUD	23.191.821	12.037.579	-48,10
4.1.04.17 Pendapatan Denda Pemanfaatan BMD yang tidak Dipisahkan	-	-	-
4.1.04.18 Pendapatan Dana Kapitasi Jaminan Kesehatan Nasional (JKN) pada Fasilitas Kesehatan Tingkat Pertama (FKTP)	5.729.175	-	-100,00
4.1.04.19 Pendapatan Hasil Pengelolaan Dana Bergulir	-	-	-
4.1.04.20 Pendapatan Berdasarkan Putusan Pengadilan (Inkracht)	-	-	-
4.1.04.21 Pendapatan Denda atas Pelanggaran Peraturan Daerah	75.000	48.000	-36,00
4.1.04.22 Pendapatan Zakat	-	-	-
4.1.04.99 Lainnya	-	-	-
Jumlah Lain-lain PAD yang Sah	32.654.385	18.733.011	-42,63

Tabel 49 Realisasi Pendapatan Pemerintah Daerah Kabupaten Lebong**Sub Bagian Lain-lain PAD yang Sah (ribu rupiah), 2022 - 2023**

Uraian	Tahun Anggaran		Perubahan (%)
	2022	2023	
	(2)	(3)	(4)
4.1.04.01 Hasil Penjualan BMD yang Tidak Dipisahkan	1.580.738	-	-100,00
4.1.04.02 Hasil Selisih Lebih Tukar Menukar BMD yang Tidak Dipisahkan	-	-	-
4.1.04.03 Hasil Pemanfaatan BMD yang Tidak Dipisahkan	-	-	-
4.1.04.04 Hasil Kerja Sama Daerah	-	-	-
4.1.04.05 Jasa Giro	351.978	308.416	-12,38
4.1.04.06 Hasil Pengelolaan Dana Bergulir	5.015	885	-82,35
4.1.04.07 Pendapatan Bunga	542.992	123.511	-77,25
4.1.04.08 Penerimaan atas Tuntutan Ganti Kerugian Keuangan Daerah	3.397.307	10.738.739	216,10
4.1.04.09 Penerimaan Komisi, Potongan, atau Bentuk Lain	192	-	-100,00
4.1.04.10 Penerimaan Keuntungan dari Selisih Nilai Tukar Rupiah terhadap Mata Uang Asing	-	-	-
4.1.04.11 Pendapatan Denda atas Keterlambatan Pelaksanaan Pekerjaan	239.122	3.371	-98,59
4.1.04.12 Pendapatan Denda Pajak Daerah	11.225	77.879	593,80
4.1.04.13 Pendapatan Denda Retribusi Daerah	-	-	-
4.1.04.14 Pendapatan Hasil Eksekusi atas Jaminan	65.341	83.232	27,38
4.1.04.15 Pendapatan dari Pengembalian	908.583	631.781	-30,47
4.1.04.16 Pendapatan BLUD	-	-	-
4.1.04.17 Pendapatan Denda Pemanfaatan BMD yang tidak Dipisahkan	-	-	-
4.1.04.18 Pendapatan Dana Kapitasi Jaminan Kesehatan Nasional (JKN) pada Fasilitas Kesehatan Tingkat Pertama (FKTP)	-	-	-
4.1.04.19 Pendapatan Hasil Pengelolaan Dana Bergulir	-	-	-
4.1.04.20 Pendapatan Berdasarkan Putusan Pengadilan (Inkracht)	-	-	-
4.1.04.21 Pendapatan Denda atas Pelanggaran Peraturan Daerah	-	-	-
4.1.04.22 Pendapatan Zakat	-	-	-
4.1.04.99 Lainnya	-	-	-
Jumlah Lain-lain PAD yang Sah	7.102.493	11.967.814	68,50

Tabel 50 Realisasi Pendapatan Pemerintah Daerah Kabupaten Kepahiang**Sub Bagian Lain-lain PAD yang Sah (ribu rupiah), 2022 – 2023**

Uraian	Tahun Anggaran		Perubahan (%)
	2022	2023	
	(2)	(3)	(4)
4.1.04.01 Hasil Penjualan BMD yang Tidak Dipisahkan	159.540	529.407	231,83
4.1.04.02 Hasil Selisih Lebih Tukar Menukar BMD yang Tidak Dipisahkan	-	-	-
4.1.04.03 Hasil Pemanfaatan BMD yang Tidak Dipisahkan	38.750	45.994	18,69
4.1.04.04 Hasil Kerja Sama Daerah	-	-	-
4.1.04.05 Jasa Giro	1.036.235	556.216	-46,32
4.1.04.06 Hasil Pengelolaan Dana Bergulir	-	-	-
4.1.04.07 Pendapatan Bunga	-	-	-
4.1.04.08 Penerimaan atas Tuntutan Ganti Kerugian Keuangan Daerah	6.242.265	6.363.777	1,95
4.1.04.09 Penerimaan Komisi, Potongan, atau Bentuk Lain	1.168	3.284	181,16
4.1.04.10 Penerimaan Keuntungan dari Selisih Nilai Tukar Rupiah terhadap Mata Uang Asing	-	-	-
4.1.04.11 Pendapatan Denda atas Keterlambatan Pelaksanaan Pekerjaan	-	-	-
4.1.04.12 Pendapatan Denda Pajak Daerah	-	-	-
4.1.04.13 Pendapatan Denda Retribusi Daerah	-	-	-
4.1.04.14 Pendapatan Hasil Eksekusi atas Jaminan	-	-	-
4.1.04.15 Pendapatan dari Pengembalian	208	6.600	3.073,08
4.1.04.16 Pendapatan BLUD	15.668.822	23.217.541	48,18
4.1.04.17 Pendapatan Denda Pemanfaatan BMD yang tidak Dipisahkan	-	-	-
4.1.04.18 Pendapatan Dana Kapitasi Jaminan Kesehatan Nasional (JKN) pada Fasilitas Kesehatan Tingkat Pertama (FKTP)	4.488.117	-	-100,00
4.1.04.19 Pendapatan Hasil Pengelolaan Dana Bergulir	-	-	-
4.1.04.20 Pendapatan Berdasarkan Putusan Pengadilan (Inkracht)	-	-	-
4.1.04.21 Pendapatan Denda atas Pelanggaran Peraturan Daerah	-	-	-
4.1.04.22 Pendapatan Zakat	-	-	-
4.1.04.99 Lainnya	-	-	-
Jumlah Lain-lain PAD yang Sah	27.635.105	30.722.819	11,17

Tabel 51 Realisasi Pendapatan Pemerintah Daerah Kabupaten Bengkulu Tengah**Sub Bagian Lain-lain PAD yang Sah (ribu rupiah), 2022 - 2023**

Uraian	Tahun Anggaran		Perubahan (%)
	2022	2023	
	(2)	(3)	(4)
4.1.04.01 Hasil Penjualan BMD yang Tidak Dipisahkan	35.370	-	-100,00
4.1.04.02 Hasil Selisih Lebih Tukar Menukar BMD yang Tidak Dipisahkan	-	-	-
4.1.04.03 Hasil Pemanfaatan BMD yang Tidak Dipisahkan	-	-	-
4.1.04.04 Hasil Kerja Sama Daerah	-	-	-
4.1.04.05 Jasa Giro	1.017.057	1.023.679	0,65
4.1.04.06 Hasil Pengelolaan Dana Bergulir	-	-	-
4.1.04.07 Pendapatan Bunga	-	-	-
4.1.04.08 Penerimaan atas Tuntutan Ganti Kerugian Keuangan Daerah	3.345.420	5.721.568	71,03
4.1.04.09 Penerimaan Komisi, Potongan, atau Bentuk Lain	1.499	-	-100,00
4.1.04.10 Penerimaan Keuntungan dari Selisih Nilai Tukar Rupiah terhadap Mata Uang Asing	-	-	-
4.1.04.11 Pendapatan Denda atas Keterlambatan Pelaksanaan Pekerjaan	-	-	-
4.1.04.12 Pendapatan Denda Pajak Daerah	-	-	-
4.1.04.13 Pendapatan Denda Retribusi Daerah	-	-	-
4.1.04.14 Pendapatan Hasil Eksekusi atas Jaminan	-	-	-
4.1.04.15 Pendapatan dari Pengembalian	333.109	31.336	-90,59
4.1.04.16 Pendapatan BLUD	7.326.123	6.482.912	-11,51
4.1.04.17 Pendapatan Denda Pemanfaatan BMD yang tidak Dipisahkan	-	-	-
4.1.04.18 Pendapatan Dana Kapitasi Jaminan Kesehatan Nasional (JKN) pada Fasilitas Kesehatan Tingkat Pertama (FKTP)	3.720.870	5.972.300	60,51
4.1.04.19 Pendapatan Hasil Pengelolaan Dana Bergulir	-	-	-
4.1.04.20 Pendapatan Berdasarkan Putusan Pengadilan (Inkracht)	-	-	-
4.1.04.21 Pendapatan Denda atas Pelanggaran Peraturan Daerah	-	-	-
4.1.04.22 Pendapatan Zakat	-	-	-
4.1.04.99 Lainnya	-	-	-
Jumlah Lain-lain PAD yang Sah	15.779.448	19.231.795	21,88

Tabel 52 Realisasi Pendapatan Pemerintah Daerah Kota Bengkulu**Sub Bagian Lain-lain PAD yang Sah (ribu rupiah), 2022 – 2023**

Uraian	Tahun Anggaran		Perubahan (%)
	2022	2023	
	(2)	(3)	(4)
4.1.04.01 Hasil Penjualan BMD yang Tidak Dipisahkan	169.404	438.068	158,59
4.1.04.02 Hasil Selisih Lebih Tukar Menukar BMD yang Tidak Dipisahkan	-	-	-
4.1.04.03 Hasil Pemanfaatan BMD yang Tidak Dipisahkan	98.635	70.727	-28,29
4.1.04.04 Hasil Kerja Sama Daerah	-	-	-
4.1.04.05 Jasa Giro	2.482.579	596.889	-75,96
4.1.04.06 Hasil Pengelolaan Dana Bergulir	-	-	-
4.1.04.07 Pendapatan Bunga	-	93.166	-
4.1.04.08 Penerimaan atas Tuntutan Ganti Kerugian Keuangan Daerah	-	-	-
4.1.04.09 Penerimaan Komisi, Potongan, atau Bentuk Lain	-	-	-
4.1.04.10 Penerimaan Keuntungan dari Selisih Nilai Tukar Rupiah terhadap Mata Uang Asing	-	-	-
4.1.04.11 Pendapatan Denda atas Keterlambatan Pelaksanaan Pekerjaan	171.282	14.676	-91,43
4.1.04.12 Pendapatan Denda Pajak Daerah	-	-	-
4.1.04.13 Pendapatan Denda Retribusi Daerah	-	-	-
4.1.04.14 Pendapatan Hasil Eksekusi atas Jaminan	-	-	-
4.1.04.15 Pendapatan dari Pengembalian	374.056	2.515.716	572,55
4.1.04.16 Pendapatan BLUD	59.096.933	52.062.099	-11,90
4.1.04.17 Pendapatan Denda Pemanfaatan BMD yang tidak Dipisahkan	-	-	-
4.1.04.18 Pendapatan Dana Kapitasi Jaminan Kesehatan Nasional (JKN) pada Fasilitas Kesehatan Tingkat Pertama (FKTP)	11.583.536	13.982.737	20,71
4.1.04.19 Pendapatan Hasil Pengelolaan Dana Bergulir	-	-	-
4.1.04.20 Pendapatan Berdasarkan Putusan Pengadilan (Inkracht)	-	-	-
4.1.04.21 Pendapatan Denda atas Pelanggaran Peraturan Daerah	-	-	-
4.1.04.22 Pendapatan Zakat	-	-	-
4.1.04.99 Lainnya	2.769.860	-	-100,00
Jumlah Lain-lain PAD yang Sah	76.746.285	69.774.078	-9,08

Tabel 53 Realisasi Pendapatan Pemerintah Daerah Provinsi Bengkulu**Sub Bagian Transfer Pemerintah Pusat dan Pendapatan Transfer Antar Daerah
(ribu rupiah), 2022 – 2023**

Uraian	Tahun Anggaran		Perubahan (%)
	2022	2023	
(1)	(2)	(3)	(4)
4.1.02 Transfer Pemerintah Pusat	1.864.171.871	1.955.995.642	4,93
4.1.02.01 Dana Perimbangan	1.814.623.315	1.955.995.642	7,79
4.1.02.01.01 Dana Transfer Umum-Dana Bagi Hasil (DBH)	112.142.797	121.146.964	8,03
4.2.01.01.02 Dana Transfer Umum-Dana Alokasi Umum (DAU)	1.210.018.708	1.267.641.877	4,76
4.2.01.01.03 Dana Transfer Khusus-Dana Alokasi Khusus Fisik	207.523.114	268.641.168	29,45
4.2.01.01.04 Dana Transfer Khusus-Dana Alokasi Khusus non Fisik	284.938.694	298.565.633	4,78
4.2.01.02 Dana Insentif Daerah	49.548.556	-	-100,00
4.2.01.03 Dana Otonomi Khusus	-	-	-
4.2.01.04 Dana Keistimewaan	-	-	-
4.2.02 Pendapatan Transfer Antar Daerah	-	-	-
4.2.02.02 Bantuan Keuangan	-	-	-
Jumlah Pendapatan Transfer	1.864.171.871	1.955.995.642	4,93

Tabel 54 Realisasi Pendapatan Pemerintah Daerah Kabupaten Bengkulu Selatan**Sub Bagian Transfer Pemerintah Pusat dan Pendapatan Transfer Antar Daerah
(ribu rupiah), 2022 – 2023**

Uraian	Tahun Anggaran		Perubahan (%)
	2022	2023	
(1)	(2)	(3)	(4)
4.1.02 Transfer Pemerintah Pusat	823.630.671	897.323.482	8,95
4.1.02.01 Dana Perimbangan	715.399.723	764.533.253	6,87
4.1.02.01.01 Dana Transfer Umum-Dana Bagi Hasil (DBH)	25.569.618	61.908.829	142,12
4.2.01.01.02 Dana Transfer Umum-Dana Alokasi Umum (DAU)	512.931.502	540.335.981	5,34
4.2.01.01.03 Dana Transfer Khusus-Dana Alokasi Khusus Fisik	83.954.200	58.801.570	-29,96
4.2.01.01.04 Dana Transfer Khusus-Dana Alokasi Khusus non Fisik	92.944.403	103.486.873	11,34
4.2.01.02 Dana Insentif Daerah	6.187.022	23.681.209	282,76
4.2.01.03 Dana Otonomi Khusus	-	-	-
4.2.01.04 Dana Keistimewaan	-	-	-
4.2.01.05 Dana Desa	102.043.926	109.109.020	6,92
4.2.02 Pendapatan Transfer Antar Daerah	58.093.301	46.910.308	-19,25
4.2.02.01 Pendapatan Bagi Hasil	57.993.301	46.910.308	-19,11
4.2.02.02 Bantuan Keuangan	100.000	-	-100,00
Jumlah Pendapatan Transfer	881.723.972	944.233.790	7,09

Tabel 55 Realisasi Pendapatan Pemerintah Daerah Kabupaten Rejang Lebong**Sub Bagian Transfer Pemerintah Pusat dan Pendapatan Transfer Antar Daerah
(ribu rupiah), 2022 – 2023**

Uraian	Tahun Anggaran		Perubahan (%)
	2022	2023	
(1)	(2)	(3)	(4)
4.1.02 Transfer Pemerintah Pusat	875.546.550	895.200.677	2,24
4.1.02.01 Dana Perimbangan	765.020.946	783.334.917	2,39
4.1.02.01.01 Dana Transfer Umum-Dana Bagi Hasil (DBH)	26.114.977	31.609.774	21,04
4.2.01.01.02 Dana Transfer Umum-Dana Alokasi Umum (DAU)	553.033.718	577.852.824	4,49
4.2.01.01.03 Dana Transfer Khusus-Dana Alokasi Khusus Fisik	59.796.389	40.836.411	-31,71
4.2.01.01.04 Dana Transfer Khusus-Dana Alokasi Khusus non Fisik	126.075.862	133.035.908	5,52
4.2.01.02 Dana Insentif Daerah	6.277.307	5.758.419	-8,27
4.2.01.03 Dana Otonomi Khusus	-	-	-
4.2.01.04 Dana Keistimewaan	-	-	-
4.2.01.05 Dana Desa	104.248.297	106.107.341	1,78
4.2.02 Pendapatan Transfer Antar Daerah	51.092.028	42.625.313	-16,57
4.2.02.01 Pendapatan Bagi Hasil	50.992.028	42.625.313	-16,41
4.2.02.02 Bantuan Keuangan	100.000	-	-100,00
Jumlah Pendapatan Transfer	926.638.578	937.825.990	1,21

Tabel 56 Realisasi Pendapatan Pemerintah Daerah Kabupaten Bengkulu Utara**Sub Bagian Transfer Pemerintah Pusat dan Pendapatan Transfer Antar Daerah
(ribu rupiah), 2022 – 2023**

Uraian	Tahun Anggaran		Perubahan (%)
	2022	2023	
(1)	(2)	(3)	(4)
4.1.02 Transfer Pemerintah Pusat	1.015.608.650	1.188.947.374	17,07
4.1.02.01 Dana Perimbangan	849.221.126	983.906.841	15,86
4.1.02.01.01 Dana Transfer Umum-Dana Bagi Hasil (DBH)	74.066.764	114.525.606	54,62
4.2.01.01.02 Dana Transfer Umum-Dana Alokasi Umum (DAU)	578.585.861	643.938.685	11,30
4.2.01.01.03 Dana Transfer Khusus-Dana Alokasi Khusus Fisik	53.266.154	69.031.320	29,60
4.2.01.01.04 Dana Transfer Khusus-Dana Alokasi Khusus non Fisik	143.302.347	156.411.230	9,15
4.2.01.02 Dana Insentif Daerah	1.832.705	26.654.996	1354,41
4.2.01.03 Dana Otonomi Khusus	-	-	-
4.2.01.04 Dana Keistimewaan	-	-	-
4.2.01.05 Dana Desa	164.554.819	178.385.537	8,40
4.2.02 Pendapatan Transfer Antar Daerah	53.232.142	45.087.669	-15,30
4.2.02.01 Pendapatan Bagi Hasil	53.132.142	45.087.669	-15,14
4.2.02.02 Bantuan Keuangan	100.000	-	-100,00
Jumlah Pendapatan Transfer	1.068.840.792	1.234.035.043	15,46

Tabel 57 Realisasi Pendapatan Pemerintah Daerah Kabupaten Kaur**Sub Bagian Transfer Pemerintah Pusat dan Pendapatan Transfer Antar Daerah
(ribu rupiah), 2022 – 2023**

Uraian	Tahun Anggaran		Perubahan (%)
	2022	2023	
(1)	(2)	(3)	(4)
4.1.02 Transfer Pemerintah Pusat	698.221.072	768.744.569	10,10
4.1.02.01 Dana Perimbangan	554.020.603	618.636.097	11,66
4.1.02.01.01 Dana Transfer Umum-Dana Bagi Hasil (DBH)	25.883.974	41.009.545	58,44
4.2.01.01.02 Dana Transfer Umum-Dana Alokasi Umum (DAU)	407.326.639	423.154.164	3,89
4.2.01.01.03 Dana Transfer Khusus-Dana Alokasi Khusus Fisik	64.288.702	96.058.270	49,42
4.2.01.01.04 Dana Transfer Khusus-Dana Alokasi Khusus non Fisik	56.521.288	58.414.118	3,35
4.2.01.02 Dana Insentif Daerah	8.993.236	5.818.885	-35,30
4.2.01.03 Dana Otonomi Khusus	-	-	-
4.2.01.04 Dana Keistimewaan	-	-	-
4.2.01.05 Dana Desa	135.207.233	144.289.587	6,72
4.2.02 Pendapatan Transfer Antar Daerah	37.725.100	29.186.320	-22,63
4.2.02.01 Pendapatan Bagi Hasil	37.625.100	29.186.320	-22,43
4.2.02.02 Bantuan Keuangan	100.000	-	-100,00
Jumlah Pendapatan Transfer	735.946.172	797.930.889	8,42

Tabel 58 Realisasi Pendapatan Pemerintah Daerah Kabupaten Seluma**Sub Bagian Transfer Pemerintah Pusat dan Pendapatan Transfer Antar Daerah
(ribu rupiah), 2022 – 2023**

Uraian	Tahun Anggaran		Perubahan (%)
	2022	2023	
(1)	(2)	(3)	(4)
4.1.02 Transfer Pemerintah Pusat	812.619.400	916.409.189	12,77
4.1.02.01 Dana Perimbangan	671.335.861	758.212.956	12,94
4.1.02.01.01 Dana Transfer Umum-Dana Bagi Hasil (DBH)	33.283.440	71.863.031	115,91
4.2.01.01.02 Dana Transfer Umum-Dana Alokasi Umum (DAU)	467.015.858	489.709.753	4,86
4.2.01.01.03 Dana Transfer Khusus-Dana Alokasi Khusus Fisik	68.146.275	82.008.850	20,34
4.2.01.01.04 Dana Transfer Khusus-Dana Alokasi Khusus non Fisik	102.890.288	114.631.322	11,41
4.2.01.02 Dana Insentif Daerah	3.532.943	5.756.632	62,94
4.2.01.03 Dana Otonomi Khusus	-	-	-
4.2.01.04 Dana Keistimewaan	-	-	-
4.2.01.05 Dana Desa	137.750.596	152.439.601	10,66
4.2.02 Pendapatan Transfer Antar Daerah	48.243.360	39.841.945	-17,41
4.2.02.01 Pendapatan Bagi Hasil	48.143.360	39.841.945	-17,24
4.2.02.02 Bantuan Keuangan	100.000	-	-100,00
Jumlah Pendapatan Transfer	860.862.760	956.251.134	11,08

Tabel 59 Realisasi Pendapatan Pemerintah Daerah Kabupaten Mukomuko**Sub Bagian Transfer Pemerintah Pusat dan Pendapatan Transfer Antar Daerah
(ribu rupiah), 2022 – 2023**

Uraian	Tahun Anggaran		Perubahan (%)
	2022	2023	
(1)	(2)	(3)	(4)
4.1.02 Transfer Pemerintah Pusat	726.363.932	784.063.251	7,94
4.1.02.01 Dana Perimbangan	607.425.919	662.412.376	9,05
4.1.02.01.01 Dana Transfer Umum-Dana Bagi Hasil (DBH)	41.941.509	25.319.480	-39,63
4.2.01.01.02 Dana Transfer Umum-Dana Alokasi Umum (DAU)	451.503.683	450.936.374	-0,13
4.2.01.01.03 Dana Transfer Khusus-Dana Alokasi Khusus Fisik	53.769.451	102.710.002	91,02
4.2.01.01.04 Dana Transfer Khusus-Dana Alokasi Khusus non Fisik	60.211.276	83.446.520	38,59
4.2.01.02 Dana Insentif Daerah	5.009.043	-	-100,00
4.2.01.03 Dana Otonomi Khusus	-	-	-
4.2.01.04 Dana Keistimewaan	-	-	-
4.2.01.05 Dana Desa	113.928.970	121.650.875	6,78
4.2.02 Pendapatan Transfer Antar Daerah	48.988.245	37.828.937	-22,78
4.2.02.01 Pendapatan Bagi Hasil	48.888.245	37.828.937	-22,62
4.2.02.02 Bantuan Keuangan	100.000	-	-100,00
Jumlah Pendapatan Transfer	775.352.178	821.892.188	6,00

Tabel 60 Realisasi Pendapatan Pemerintah Daerah Kabupaten Lebong**Sub Bagian Transfer Pemerintah Pusat dan Pendapatan Transfer Antar Daerah
(ribu rupiah), 2022 – 2023**

Uraian	Tahun Anggaran		Perubahan (%)
	2022	2023	
(1)	(2)	(3)	(4)
4.1.02 Transfer Pemerintah Pusat	588.617.126	588.011.330	-0,10
4.1.02.01 Dana Perimbangan	517.335.534	513.304.819	-0,78
4.1.02.01.01 Dana Transfer Umum-Dana Bagi Hasil (DBH)	28.527.694	36.983.614	29,64
4.2.01.01.02 Dana Transfer Umum-Dana Alokasi Umum (DAU)	368.238.036	387.442.867	5,22
4.2.01.01.03 Dana Transfer Khusus-Dana Alokasi Khusus Fisik	70.025.061	28.403.761	-59,44
4.2.01.01.04 Dana Transfer Khusus-Dana Alokasi Khusus non Fisik	50.544.743	60.474.577	19,65
4.2.01.02 Dana Insentif Daerah	-	-	-
4.2.01.03 Dana Otonomi Khusus	-	-	-
4.2.01.04 Dana Keistimewaan	-	-	-
4.2.01.05 Dana Desa	71.281.592	74.706.511	4,80
4.2.02 Pendapatan Transfer Antar Daerah	36.305.352	29.252.658	-19,43
4.2.02.01 Pendapatan Bagi Hasil	36.205.352	29.252.658	-19,20
4.2.02.02 Bantuan Keuangan	100.000	-	-100,00
Jumlah Pendapatan Transfer	624.922.478	617.263.988	-1,23

Tabel 61 Realisasi Pendapatan Pemerintah Daerah Kabupaten Kepahiang**Sub Bagian Transfer Pemerintah Pusat dan Pendapatan Transfer Antar Daerah
(ribu rupiah), 2022 – 2023**

Uraian	Tahun Anggaran		Perubahan (%)
	2022	2023	
(1)	(2)	(3)	(4)
4.1.02 Transfer Pemerintah Pusat	633.762.832	642.238.953	1,34
4.1.02.01 Dana Perimbangan	548.039.759	543.915.077	-0,75
4.1.02.01.01 Dana Transfer Umum-Dana Bagi Hasil (DBH)	24.728.142	21.175.769	-14,37
4.2.01.01.02 Dana Transfer Umum-Dana Alokasi Umum (DAU)	393.995.371	412.720.145	4,75
4.2.01.01.03 Dana Transfer Khusus-Dana Alokasi Khusus Fisik	62.551.645	37.307.626	-40,36
4.2.01.01.04 Dana Transfer Khusus-Dana Alokasi Khusus non Fisik	66.764.601	72.711.537	8,91
4.2.01.02 Dana Insentif Daerah	7.499.292	13.289.870	77,21
4.2.01.03 Dana Otonomi Khusus	-	-	-
4.2.01.04 Dana Keistimewaan	-	-	-
4.2.01.05 Dana Desa	78.223.781	85.034.006	8,71
4.2.02 Pendapatan Transfer Antar Daerah	41.547.588	34.917.368	-15,96
4.2.02.01 Pendapatan Bagi Hasil	41.447.588	34.917.368	-15,76
4.2.02.02 Bantuan Keuangan	100.000	-	-100,00
Jumlah Pendapatan Transfer	675.310.420	677.156.321	0,27

Tabel 62 Realisasi Pendapatan Pemerintah Daerah Kabupaten Bengkulu Tengah**Sub Bagian Transfer Pemerintah Pusat dan Pendapatan Transfer Antar Daerah
(ribu rupiah), 2022 – 2023**

Uraian	Tahun Anggaran		Perubahan (%)
	2022	2023	
(1)	(2)	(3)	(4)
4.1.02 Transfer Pemerintah Pusat	748.561.587	696.236.389	-6,99
4.1.02.01 Dana Perimbangan	624.138.802	588.134.869	-5,77
4.1.02.01.01 Dana Transfer Umum-Dana Bagi Hasil (DBH)	75.413.802	66.184.108	-12,24
4.2.01.01.02 Dana Transfer Umum-Dana Alokasi Umum (DAU)	397.868.844	418.813.164	5,26
4.2.01.01.03 Dana Transfer Khusus-Dana Alokasi Khusus Fisik	94.895.343	38.289.615	-59,65
4.2.01.01.04 Dana Transfer Khusus-Dana Alokasi Khusus non Fisik	55.960.813	64.847.982	15,88
4.2.01.02 Dana Insentif Daerah	20.805.972	-	-100,00
4.2.01.03 Dana Otonomi Khusus	-	-	-
4.2.01.04 Dana Keistimewaan	-	-	-
4.2.01.05 Dana Desa	103.616.813	108.101.520	4,33
4.2.02 Pendapatan Transfer Antar Daerah	36.079.645	29.843.286	-17,28
4.2.02.01 Pendapatan Bagi Hasil	35.979.645	29.843.286	-17,06
4.2.02.02 Bantuan Keuangan	100.000	-	-100,00
Jumlah Pendapatan Transfer	784.641.232	726.079.675	-7,46

Tabel 63 Realisasi Pendapatan Pemerintah Daerah Kota Bengkulu**Sub Bagian Transfer Pemerintah Pusat dan Pendapatan Transfer Antar Daerah
(ribu rupiah), 2022 – 2023**

Uraian	Tahun Anggaran		Perubahan (%)
	2022	2023	
(1)	(2)	(3)	(4)
4.1.02 Transfer Pemerintah Pusat	862.867.614	892.331.829	3,41
4.1.02.01 Dana Perimbangan	853.401.772	892.331.829	4,56
4.1.02.01.01 Dana Transfer Umum-Dana Bagi Hasil (DBH)	41.606.399	40.080.707	-3,67
4.2.01.01.02 Dana Transfer Umum-Dana Alokasi Umum (DAU)	632.037.249	662.577.111	4,83
4.2.01.01.03 Dana Transfer Khusus-Dana Alokasi Khusus Fisik	43.581.285	42.196.682	-3,18
4.2.01.01.04 Dana Transfer Khusus-Dana Alokasi Khusus non Fisik	136.176.839	147.477.329	8,30
4.2.01.02 Dana Insentif Daerah	9.465.842	-	-100,00
4.2.01.03 Dana Otonomi Khusus	-	-	-
4.2.01.04 Dana Keistimewaan	-	-	-
4.2.01.05 Dana Desa	-	-	-
4.2.02 Pendapatan Transfer Antar Daerah	91.359.535	75.080.544	-17,82
4.2.02.01 Pendapatan Bagi Hasil	91.359.535	75.080.544	-17,82
4.2.02.02 Bantuan Keuangan	-	-	-
Jumlah Pendapatan Transfer	954.227.149	967.412.373	1,38

Tabel 64 Realisasi Pendapatan Pemerintah Daerah Provinsi Bengkulu

Sub Bagian Lain-lain Pendapatan Daerah yang Sah (ribu rupiah), 2022 – 2023

Uraian	Tahun Anggaran		Perubahan (%)
	2022	2023	
(1)	(2)	(3)	(4)
4.3.01 Pendapatan Hibah	1.157.040	1.168.830	1,02
4.3.01.01 Pendapatan Hibah dari Pemerintah Pusat	-	-	-
4.3.01.02 Pendapatan Hibah dari Pemerintah Daerah Lainnya	-	-	-
4.3.01.03 Pendapatan Hibah dari Kelompok Masyarakat/ Perorangan Dalam Negeri	-	-	-
4.3.01.04 Pendapatan Hibah dari Badan/ Lembaga/ Organisasi Dalam Negeri/ Luar Negeri	-	-	-
4.3.01.05 Sumbangan Pihak Ketiga/ Sejenis	1.157.040	1.168.830	1,02
4.3.02 Dana Darurat	-	-	-
4.3.02.01 Dana Darurat	-	-	-
4.3.03 Lain-lain Pendapatan Sesuai dengan Ketentuan Peraturan Perundang-Undangan	-	-	-
4.3.03.01 Lain-lain Pendapatan	-	-	-
Jumlah Lain-lain Pendapatan Daerah yang Sah	1.157.040	1.168.830	1,02

Tabel 65 Realisasi Pendapatan Pemerintah Daerah Kabupaten Bengkulu Selatan**Sub Bagian Lain-lain Pendapatan Daerah yang Sah (ribu rupiah), 2022 – 2023**

Uraian	Tahun Anggaran		Perubahan (%)
	2022	2023	
(1)	(2)	(3)	(4)
4.3.01 Pendapatan Hibah	-	-	-
4.3.01.01 Pendapatan Hibah dari Pemerintah Pusat	-	-	-
4.3.01.02 Pendapatan Hibah dari Pemerintah Daerah Lainnya	-	-	-
4.3.01.03 Pendapatan Hibah dari Kelompok Masyarakat/ Perorangan Dalam Negeri	-	-	-
4.3.01.04 Pendapatan Hibah dari Badan/ Lembaga/ Organisasi Dalam Negeri/ Luar Negeri	-	-	-
4.3.01.05 Sumbangan Pihak Ketiga/ Sejenis	-	-	-
4.3.02 Dana Darurat	-	-	-
4.3.02.01 Dana Darurat	-	-	-
4.3.03 Lain-lain Pendapatan Sesuai dengan Ketentuan Peraturan Perundang-Undangan	-	-	-
4.3.03.01 Lain-lain Pendapatan	-	-	-
Jumlah Lain-lain Pendapatan Daerah yang Sah	-	-	-

Tabel 66 Realisasi Pendapatan Pemerintah Daerah Kabupaten Rejang Lebong

Sub Bagian Lain-lain Pendapatan Daerah yang Sah (ribu rupiah), 2022 – 2023

Uraian	Tahun Anggaran		Perubahan (%)
	2022	2023	
(1)	(2)	(3)	(4)
4.3.01 Pendapatan Hibah	1.101.000	2.874.000	161,04
4.3.01.01 Pendapatan Hibah dari Pemerintah Pusat	1.101.000	2.874.000	161,04
4.3.01.02 Pendapatan Hibah dari Pemerintah Daerah Lainnya	-	-	-
4.3.01.03 Pendapatan Hibah dari Kelompok Masyarakat/ Perorangan Dalam Negeri	-	-	-
4.3.01.04 Pendapatan Hibah dari Badan/ Lembaga/ Organisasi Dalam Negeri/ Luar Negeri	-	-	-
4.3.01.05 Sumbangan Pihak Ketiga/ Sejenis	-	-	-
4.3.02 Dana Darurat	-	-	-
4.3.02.01 Dana Darurat	-	-	-
4.3.03 Lain-lain Pendapatan Sesuai dengan Ketentuan Peraturan Perundang-Undangan	-	12.418.092	-
4.3.03.01 Lain-lain Pendapatan	-	12.418.092	-
Jumlah Lain-lain Pendapatan Daerah yang Sah	1.101.000	15.292.092	1.288,93

Tabel 67 Realisasi Pendapatan Pemerintah Daerah Kabupaten Bengkulu Utara**Sub Bagian Lain-lain Pendapatan Daerah yang Sah (ribu rupiah), 2022 – 2023**

Uraian	Tahun Anggaran		Perubahan (%)
	2022	2023	
(1)	(2)	(3)	(4)
4.3.01 Pendapatan Hibah	1.500.000	2.220.000	48,00
4.3.01.01 Pendapatan Hibah dari Pemerintah Pusat	1.500.000	2.220.000	48,00
4.3.01.02 Pendapatan Hibah dari Pemerintah Daerah Lainnya	-	-	-
4.3.01.03 Pendapatan Hibah dari Kelompok Masyarakat/ Perorangan Dalam Negeri	-	-	-
4.3.01.04 Pendapatan Hibah dari Badan/ Lembaga/ Organisasi Dalam Negeri/ Luar Negeri	-	-	-
4.3.01.05 Sumbangan Pihak Ketiga/ Sejenis	-	-	-
4.3.02 Dana Darurat	-	-	-
4.3.02.01 Dana Darurat	-	-	-
4.3.03 Lain-lain Pendapatan Sesuai dengan Ketentuan Peraturan Perundang-Undangan	-	-	-
4.3.03.01 Lain-lain Pendapatan	-	-	-
Jumlah Lain-lain Pendapatan Daerah yang Sah	1.500.000	2.220.000	48,00

Tabel 68 Realisasi Pendapatan Pemerintah Daerah Kabupaten Kaur

Sub Bagian Lain-lain Pendapatan Daerah yang Sah (ribu rupiah), 2022 – 2023

Uraian	Tahun Anggaran		Perubahan (%)
	2022	2023	
(1)	(2)	(3)	(4)
4.3.01 Pendapatan Hibah	1.503.000	-	-100,00
4.3.01.01 Pendapatan Hibah dari Pemerintah Pusat	-	-	-
4.3.01.02 Pendapatan Hibah dari Pemerintah Daerah Lainnya	-	-	-
4.3.01.03 Pendapatan Hibah dari Kelompok Masyarakat/ Perorangan Dalam Negeri	-	-	-
4.3.01.04 Pendapatan Hibah dari Badan/ Lembaga/ Organisasi Dalam Negeri/ Luar Negeri	1.503.000	-	-100,00
4.3.01.05 Sumbangan Pihak Ketiga/ Sejenis	-	-	-
4.3.02 Dana Darurat	-	-	-
4.3.02.01 Dana Darurat	-	-	-
4.3.03 Lain-lain Pendapatan Sesuai dengan Ketentuan Peraturan Perundang-Undangan	18.716.706	10.381.146	-44,54
4.3.03.01 Lain-lain Pendapatan	18.716.706	10.381.146	-44,54
Jumlah Lain-lain Pendapatan Daerah yang Sah	20.219.706	10.381.146	-48,66

Tabel 69 Realisasi Pendapatan Pemerintah Daerah Kabupaten Seluma**Sub Bagian Lain-lain Pendapatan Daerah yang Sah (ribu rupiah), 2022 – 2023**

Uraian	Tahun Anggaran		Perubahan (%)
	2022	2023	
(1)	(2)	(3)	(4)
4.3.01 Pendapatan Hibah	-	-	-
4.3.01.01 Pendapatan Hibah dari Pemerintah Pusat	-	-	-
4.3.01.02 Pendapatan Hibah dari Pemerintah Daerah Lainnya	-	-	-
4.3.01.03 Pendapatan Hibah dari Kelompok Masyarakat/ Perorangan Dalam Negeri	-	-	-
4.3.01.04 Pendapatan Hibah dari Badan/ Lembaga/ Organisasi Dalam Negeri/ Luar Negeri	-	-	-
4.3.01.05 Sumbangan Pihak Ketiga/ Sejenis	-	-	-
4.3.02 Dana Darurat	-	-	-
4.3.02.01 Dana Darurat	-	-	-
4.3.03 Lain-lain Pendapatan Sesuai dengan Ketentuan Peraturan Perundang-Undangan	-	-	-
4.3.03.01 Lain-lain Pendapatan	-	-	-
Jumlah Lain-lain Pendapatan Daerah yang Sah	-	-	-

Tabel 70 Realisasi Pendapatan Pemerintah Daerah Kabupaten Mukomuko**Sub Bagian Lain-lain Pendapatan Daerah yang Sah (ribu rupiah), 2022 – 2023**

Uraian	Tahun Anggaran		Perubahan (%)
	2022	2023	
(1)	(2)	(3)	(4)
4.3.01 Pendapatan Hibah	-	-	-
4.3.01.01 Pendapatan Hibah dari Pemerintah Pusat	-	-	-
4.3.01.02 Pendapatan Hibah dari Pemerintah Daerah Lainnya	-	-	-
4.3.01.03 Pendapatan Hibah dari Kelompok Masyarakat/ Perorangan Dalam Negeri	-	-	-
4.3.01.04 Pendapatan Hibah dari Badan/ Lembaga/ Organisasi Dalam Negeri/ Luar Negeri	-	-	-
4.3.01.05 Sumbangan Pihak Ketiga/ Sejenis	-	-	-
4.3.02 Dana Darurat	-	-	-
4.3.02.01 Dana Darurat	-	-	-
4.3.03 Lain-lain Pendapatan Sesuai dengan Ketentuan Peraturan Perundang-Undangan	24.571.591	654.332	-97,34
4.3.03.01 Lain-lain Pendapatan	24.571.591	654.332	-97,34
Jumlah Lain-lain Pendapatan Daerah yang Sah	24.571.591	654.332	-97,34

Tabel 71 Realisasi Pendapatan Pemerintah Daerah Kabupaten Lebong**Sub Bagian Lain-lain Pendapatan Daerah yang Sah (ribu rupiah), 2022 – 2023**

Uraian	Tahun Anggaran		Perubahan (%)
	2022	2023	
(1)	(2)	(3)	(4)
4.3.01 Pendapatan Hibah	16.415.727	24.156.601	47,16
4.3.01.01 Pendapatan Hibah dari Pemerintah Pusat	16.415.727	-	-100,00
4.3.01.02 Pendapatan Hibah dari Pemerintah Daerah Lainnya	-	24.156.601	-
4.3.01.03 Pendapatan Hibah dari Kelompok Masyarakat/ Perorangan Dalam Negeri	-	-	-
4.3.01.04 Pendapatan Hibah dari Badan/ Lembaga/ Organisasi Dalam Negeri/ Luar Negeri	-	-	-
4.3.01.05 Sumbangan Pihak Ketiga/ Sejenis	-	-	-
4.3.02 Dana Darurat	-	-	-
4.3.02.01 Dana Darurat	-	-	-
4.3.03 Lain-lain Pendapatan Sesuai dengan Ketentuan Peraturan Perundang-Undangan	14.348.206	0	-100,00
4.3.03.01 Lain-lain Pendapatan	14.348.206	0	-100,00
Jumlah Lain-lain Pendapatan Daerah yang Sah	30.763.933	24.156.601	-21,48

Tabel 72 Realisasi Pendapatan Pemerintah Daerah Kabupaten Kepahiang

Sub Bagian Lain-lain Pendapatan Daerah yang Sah (ribu rupiah), 2022 – 2023

Uraian	Tahun Anggaran		Perubahan (%)
	2022	2023	
(1)	(2)	(3)	(4)
4.3.01 Pendapatan Hibah	-	-	-
4.3.01.01 Pendapatan Hibah dari Pemerintah Pusat	-	-	-
4.3.01.02 Pendapatan Hibah dari Pemerintah Daerah Lainnya	-	-	-
4.3.01.03 Pendapatan Hibah dari Kelompok Masyarakat/ Perorangan Dalam Negeri	-	-	-
4.3.01.04 Pendapatan Hibah dari Badan/ Lembaga/ Organisasi Dalam Negeri/ Luar Negeri	-	-	-
4.3.01.05 Sumbangan Pihak Ketiga/ Sejenis	-	-	-
4.3.02 Dana Darurat	-	-	-
4.3.02.01 Dana Darurat	-	-	-
4.3.03 Lain-lain Pendapatan Sesuai dengan Ketentuan Peraturan Perundang-Undangan	-	6.619.052	-
4.3.03.01 Lain-lain Pendapatan	-	6.619.052	-
Jumlah Lain-lain Pendapatan Daerah yang Sah	-	6.619.052	-

Tabel 73 Realisasi Pendapatan Pemerintah Daerah Kabupaten Bengkulu Tengah**Sub Bagian Lain-lain Pendapatan Daerah yang Sah (ribu rupiah), 2022 – 2023**

Uraian	Tahun Anggaran		Perubahan (%)
	2022	2023	
(1)	(2)	(3)	(4)
4.3.01 Pendapatan Hibah	-	-	-
4.3.01.01 Pendapatan Hibah dari Pemerintah Pusat	-	-	-
4.3.01.02 Pendapatan Hibah dari Pemerintah Daerah Lainnya	-	-	-
4.3.01.03 Pendapatan Hibah dari Kelompok Masyarakat/ Perorangan Dalam Negeri	-	-	-
4.3.01.04 Pendapatan Hibah dari Badan/ Lembaga/ Organisasi Dalam Negeri/Luar Negeri	-	-	-
4.3.01.05 Sumbangan Pihak Ketiga/ Sejenis	-	-	-
4.3.02 Dana Darurat	-	-	-
4.3.02.01 Dana Darurat	-	-	-
4.3.03 Lain-lain Pendapatan Sesuai dengan Ketentuan Peraturan Perundang-Undangan	16.525.922	17.824.259	7,86
4.3.03.01 Lain-lain Pendapatan	16.525.922	17.824.259	7,86
Jumlah Lain-lain Pendapatan Daerah yang Sah	16.525.922	17.824.259	7,86

Tabel 74 Realisasi Pendapatan Pemerintah Daerah Kota Bengkulu

Sub Bagian Lain-lain Pendapatan Daerah yang Sah (ribu rupiah), 2022 – 2023

Uraian	Tahun Anggaran		Perubahan (%)
	2022	2023	
(1)	(2)	(3)	(4)
4.3.01 Pendapatan Hibah	12.569.339	1.749.000	-86,09
4.3.01.01 Pendapatan Hibah dari Pemerintah Pusat	12.469.339	1.749.000	-85,97
4.3.01.02 Pendapatan Hibah dari Pemerintah Daerah Lainnya	100.000	-	-100,00
4.3.01.03 Pendapatan Hibah dari Kelompok Masyarakat/ Perorangan Dalam Negeri	-	-	-
4.3.01.04 Pendapatan Hibah dari Badan/ Lembaga/ Organisasi Dalam Negeri/ Luar Negeri	-	-	-
4.3.01.05 Sumbangan Pihak Ketiga/ Sejenis	-	-	-
4.3.02 Dana Darurat	-	-	-
4.3.02.01 Dana Darurat	-	-	-
4.3.03 Lain-lain Pendapatan Sesuai dengan Ketentuan Peraturan Perundang-Undangan	-	-	-
4.3.03.01 Lain-lain Pendapatan	-	-	-
Jumlah Lain-lain Pendapatan Daerah yang Sah	12.569.339	1.749.000	-86,09

Tabel 75 Realisasi Belanja Pemerintah Daerah Provinsi Bengkulu Menurut Jenis Belanja (ribu rupiah), 2022 – 2023

Jenis Belanja	Tahun Anggaran		Perubahan (%)
	2022	2023	
(1)	(2)	(3)	(4)
5.1 Belanja Operasi	2.103.881.283	2.124.119.855	0,96
5.1.01 Belanja Pegawai	1.177.954.539	1.156.821.627	-1,79
5.1.02 Belanja Barang dan Jasa	879.307.291	900.138.802	2,37
5.1.03 Belanja Bunga	-	-	-
5.1.04 Belanja Subsidi	-	-	-
5.1.05 Belanja Hibah	45.759.453	64.938.846	41,91
5.1.06 Belanja Bantuan Sosial	860.000	2.220.580	158,21
5.2 Belanja Modal	417.048.457	586.890.215	40,72
5.2.01 Belanja Modal Tanah	20.678.364	-	-100,00
5.2.02 Belanja Modal Peralatan dan Mesin	162.252.917	208.166.316	28,30
5.2.03 Belanja Modal Gedung dan Bangunan	80.745.701	149.474.189	85,12
5.2.04 Belanja Modal Jalan, Jaringan, dan Irigasi	81.197.169	206.289.760	154,06
5.2.05 Belanja Modal Aset Tetap Lainnya	27.760.665	21.648.949	-22,02
5.2.99 Belanja Modal Lainnya	44.413.641	1.311.000	-97,05
5.3 Belanja Tidak Terduga	2.689.489	26.609	-99,01
5.3.01 Belanja Tidak Terduga	2.689.489	26.609	-99,01
5.4 Belanja Transfer	502.766.295	412.378.002	-17,98
5.4.01 Belanja Bagi Hasil	501.766.295	412.378.002	-17,81
5.4.02 Belanja Bantuan Keuangan	1.000.000	-	-100,00
Jumlah Belanja Daerah	3.026.385.524	3.123.414.681	3,21

Tabel 76 Realisasi Belanja Pemerintah Daerah Kabupaten Bengkulu Selatan
Menurut Jenis Belanja (ribu rupiah), 2022 – 2023

Jenis Belanja	Tahun Anggaran		Perubahan (%)
	2022	2023	
(1)	(2)	(3)	(4)
5.1 Belanja Operasi	679.617.520	689.877.935	1,51
5.1.01 Belanja Pegawai	406.097.653	424.948.725	4,64
5.1.02 Belanja Barang dan Jasa	253.491.481	233.382.458	-7,93
5.1.03 Belanja Bunga	-	-	-
5.1.04 Belanja Subsidi	-	-	-
5.1.05 Belanja Hibah	18.070.686	30.487.011	68,71
5.1.06 Belanja Bantuan Sosial	1.957.700	1.059.741	-45,87
5.2 Belanja Modal	106.716.991	134.042.406	25,61
5.2.01 Belanja Modal Tanah	-	-	-
5.2.02 Belanja Modal Peralatan dan Mesin	15.445.921	35.315.133	128,64
5.2.03 Belanja Modal Gedung dan Bangunan	23.107.862	37.269.475	61,28
5.2.04 Belanja Modal Jalan, Jaringan, dan Irigasi	57.154.390	57.728.378	1,00
5.2.05 Belanja Modal Aset Tetap Lainnya	197.802	3.729.420	1.785,43
5.2.99 Belanja Modal Lainnya	10.811.016	-	-100,00
5.3 Belanja Tidak Terduga	49.209	23.188	-52,88
5.3.01 Belanja Tidak Terduga	49.209	23.188	-52,88
5.4 Belanja Transfer	156.607.592	169.947.495	8,52
5.4.01 Belanja Bagi Hasil	-	-	-
5.4.02 Belanja Bantuan Keuangan	156.607.592	169.947.495	8,52
Jumlah Belanja Daerah	942.991.312	993.891.024	5,40

Tabel 77 Realisasi Belanja Pemerintah Daerah Kabupaten Rejang Lebong Menurut Jenis Belanja (ribu rupiah), 2022 – 2023

Jenis Belanja	Tahun Anggaran		Perubahan (%)
	2022	2023	
(1)	(2)	(3)	(4)
5.1 Belanja Operasi	711.826.235	706.849.953	-0,70
5.1.01 Belanja Pegawai	441.876.852	420.919.670	-4,74
5.1.02 Belanja Barang dan Jasa	213.688.927	219.533.382	2,74
5.1.03 Belanja Bunga	-	-	-
5.1.04 Belanja Subsidi	-	-	-
5.1.05 Belanja Hibah	55.140.436	66.396.901	20,41
5.1.06 Belanja Bantuan Sosial	1.120.020	-	-100,00
5.2 Belanja Modal	98.362.159	120.764.334	22,78
5.2.01 Belanja Modal Tanah	-	-	-
5.2.02 Belanja Modal Peralatan dan Mesin	23.126.850	18.999.946	-17,84
5.2.03 Belanja Modal Gedung dan Bangunan	30.406.258	31.525.907	3,68
5.2.04 Belanja Modal Jalan, Jaringan, dan Irigasi	44.649.701	70.024.029	56,83
5.2.05 Belanja Modal Aset Tetap Lainnya	4.850	-	-100,00
5.2.99 Belanja Modal Lainnya	174.500	214.452	22,90
5.3 Belanja Tidak Terduga	491.965	75.530	-84,65
5.3.01 Belanja Tidak Terduga	491.965	75.530	-84,65
5.4 Belanja Transfer	173.107.240	168.770.561	-2,51
5.4.01 Belanja Bagi Hasil	-	-	-
5.4.02 Belanja Bantuan Keuangan	173.107.240	168.770.561	-2,51
Jumlah Belanja Daerah	983.787.599	996.460.378	1,29

Tabel 78 Realisasi Belanja Pemerintah Daerah Kabupaten Bengkulu Utara
Menurut Jenis Belanja (ribu rupiah), 2022 – 2023

Jenis Belanja	Tahun Anggaran		Perubahan (%)
	2022	2023	
(1)	(2)	(3)	(4)
5.1 Belanja Operasi	771.983.538	829.470.900	7,45
5.1.01 Belanja Pegawai	444.094.259	444.298.993	0,05
5.1.02 Belanja Barang dan Jasa	308.285.363	341.306.844	10,71
5.1.03 Belanja Bunga	-	-	-
5.1.04 Belanja Subsidi	-	-	-
5.1.05 Belanja Hibah	18.584.916	42.513.063	128,75
5.1.06 Belanja Bantuan Sosial	1.019.000	1.352.000	32,68
5.2 Belanja Modal	155.445.427	254.632.376	63,81
5.2.01 Belanja Modal Tanah	-	-	-
5.2.02 Belanja Modal Peralatan dan Mesin	42.760.924	51.524.296	20,49
5.2.03 Belanja Modal Gedung dan Bangunan	25.596.840	87.249.226	240,86
5.2.04 Belanja Modal Jalan, Jaringan, dan Irigasi	86.645.349	115.134.313	32,88
5.2.05 Belanja Modal Aset Tetap Lainnya	317.737	48.997	-84,58
5.2.99 Belanja Modal Lainnya	124.577	675.544	442,27
5.3 Belanja Tidak Terduga	2.391.325	318.459	-86,68
5.3.01 Belanja Tidak Terduga	2.391.325	318.459	-86,68
5.4 Belanja Transfer	250.067.485	263.094.368	5,21
5.4.01 Belanja Bagi Hasil	1.766.834	2.725.951	54,28
5.4.02 Belanja Bantuan Keuangan	248.300.651	260.368.417	4,86
Jumlah Belanja Daerah	1.179.887.775	1.347.516.103	14,21

Tabel 79 Realisasi Belanja Pemerintah Daerah Kabupaten Kaur Menurut Jenis Belanja (ribu rupiah), 2022 – 2023

Jenis Belanja	Tahun Anggaran		Perubahan (%)
	2022	2023	
(1)	(2)	(3)	(4)
5.1 Belanja Operasi	497.292.213	532.689.205	7,12
5.1.01 Belanja Pegawai	275.323.258	305.658.207	11,02
5.1.02 Belanja Barang dan Jasa	216.583.654	180.079.780	-16,85
5.1.03 Belanja Bunga	-	-	-
5.1.04 Belanja Subsidi	-	-	-
5.1.05 Belanja Hibah	3.083.263	42.871.305	1.290,45
5.1.06 Belanja Bantuan Sosial	2.302.038	4.079.913	77,23
5.2 Belanja Modal	106.767.349	116.988.699	9,57
5.2.01 Belanja Modal Tanah	-	250.000	-
5.2.02 Belanja Modal Peralatan dan Mesin	44.120.884	36.630.026	-16,98
5.2.03 Belanja Modal Gedung dan Bangunan	25.750.201	24.152.425	-6,20
5.2.04 Belanja Modal Jalan, Jaringan, dan Irigasi	35.289.632	54.812.037	55,32
5.2.05 Belanja Modal Aset Tetap Lainnya	590.006	316.750	-46,31
5.2.99 Belanja Modal Lainnya	1.016.626	827.461	-18,61
5.3 Belanja Tidak Terduga	-	-	-
5.3.01 Belanja Tidak Terduga	-	-	-
5.4 Belanja Transfer	179.063.349	198.768.787	11,00
5.4.01 Belanja Bagi Hasil	-	-	-
5.4.02 Belanja Bantuan Keuangan	179.063.349	198.768.787	11,00
Jumlah Belanja Daerah	783.122.911	848.446.691	8,34

Tabel 80 Realisasi Belanja Pemerintah Daerah Kabupaten Seluma Menurut Jenis Belanja (ribu rupiah), 2022 – 2023

Jenis Belanja	Tahun Anggaran		Perubahan (%)
	2022	2023	
(1)	(2)	(3)	(4)
5.1 Belanja Operasi	568.191.863	621.695.938	9,42
5.1.01 Belanja Pegawai	365.053.345	385.742.776	5,67
5.1.02 Belanja Barang dan Jasa	191.607.365	219.959.524	14,80
5.1.03 Belanja Bunga	-	-	-
5.1.04 Belanja Subsidi	-	-	-
5.1.05 Belanja Hibah	11.155.153	15.693.638	40,69
5.1.06 Belanja Bantuan Sosial	376.000	300.000	-20,21
5.2 Belanja Modal	166.614.538	160.819.779	-3,48
5.2.01 Belanja Modal Tanah	-	854.619	-
5.2.02 Belanja Modal Peralatan dan Mesin	17.711.653	15.502.244	-12,47
5.2.03 Belanja Modal Gedung dan Bangunan	11.990.507	39.549.615	229,84
5.2.04 Belanja Modal Jalan, Jaringan, dan Irigasi	136.912.378	104.913.301	-23,37
5.2.05 Belanja Modal Aset Tetap Lainnya	-	-	-
5.2.99 Belanja Modal Lainnya	-	-	-
5.3 Belanja Tidak Terduga	4.490.110	48.957	-98,91
5.3.01 Belanja Tidak Terduga	4.490.110	48.957	-98,91
5.4 Belanja Transfer	186.889.718	217.128.455	16,18
5.4.01 Belanja Bagi Hasil	-	-	-
5.4.02 Belanja Bantuan Keuangan	186.889.718	217.128.455	16,18
Jumlah Belanja Daerah	926.186.229	999.693.129	7,94

Tabel 81 Realisasi Belanja Pemerintah Daerah Kabupaten Mukomuko Menurut Jenis Belanja (ribu rupiah), 2022 – 2023

Jenis Belanja	Tahun Anggaran		Perubahan (%)
	2022	2023	
(1)	(2)	(3)	(4)
5.1 Belanja Operasi	554.949.989	498.976.326	-10,09
5.1.01 Belanja Pegawai	338.434.291	329.010.981	-2,78
5.1.02 Belanja Barang dan Jasa	211.381.149	154.102.088	-27,10
5.1.03 Belanja Bunga	-	-	-
5.1.04 Belanja Subsidi	-	-	-
5.1.05 Belanja Hibah	5.105.949	15.809.907	209,64
5.1.06 Belanja Bantuan Sosial	28.600	53.350	86,54
5.2 Belanja Modal	135.178.095	161.120.135	19,19
5.2.01 Belanja Modal Tanah	1.650.637	206.175	-87,51
5.2.02 Belanja Modal Peralatan dan Mesin	31.650.150	35.757.825	12,98
5.2.03 Belanja Modal Gedung dan Bangunan	41.763.668	72.413.908	73,39
5.2.04 Belanja Modal Jalan, Jaringan, dan Irigasi	56.588.396	51.499.767	-8,99
5.2.05 Belanja Modal Aset Tetap Lainnya	2.491.730	1.214.980	-51,24
5.2.99 Belanja Modal Lainnya	1.033.514	27.480	-97,34
5.3 Belanja Tidak Terduga	585.033	-	-100,00
5.3.01 Belanja Tidak Terduga	585.033	-	-100,00
5.4 Belanja Transfer	180.241.922	186.482.479	3,46
5.4.01 Belanja Bagi Hasil	139.819	190.112	35,97
5.4.02 Belanja Bantuan Keuangan	180.102.103	186.292.367	3,44
Jumlah Belanja Daerah	870.955.039	846.578.940	-2,80

**Tabel 82 Realisasi Belanja Pemerintah Daerah Kabupaten Lebong
Menurut Jenis Belanja (ribu rupiah), 2022 – 2023**

Jenis Belanja	Tahun Anggaran		Perubahan (%)
	2022	2023	
(1)	(2)	(3)	(4)
5.1 Belanja Operasi	435.856.242	464.027.862	6,46
5.1.01 Belanja Pegawai	240.574.415	245.509.120	2,05
5.1.02 Belanja Barang dan Jasa	191.667.129	209.748.857	9,43
5.1.03 Belanja Bunga	-	-	-
5.1.04 Belanja Subsidi	-	-	-
5.1.05 Belanja Hibah	3.234.198	8.269.885	155,70
5.1.06 Belanja Bantuan Sosial	380.500	500.000	31,41
5.2 Belanja Modal	122.586.247	88.407.076	-27,88
5.2.01 Belanja Modal Tanah	-	49.975	-
5.2.02 Belanja Modal Peralatan dan Mesin	23.078.902	19.427.912	-15,82
5.2.03 Belanja Modal Gedung dan Bangunan	31.894.001	23.571.667	-26,09
5.2.04 Belanja Modal Jalan, Jaringan, dan Irigasi	67.543.513	41.923.915	-37,93
5.2.05 Belanja Modal Aset Tetap Lainnya	69.831	-	-100,00
5.2.99 Belanja Modal Lainnya	-	3.433.607	#DIV/0!
5.3 Belanja Tidak Terduga	623.221	161.900	-74,02
5.3.01 Belanja Tidak Terduga	623.221	161.900	-74,02
5.4 Belanja Transfer	109.969.559	115.176.946	4,74
5.4.01 Belanja Bagi Hasil	-	-	-
5.4.02 Belanja Bantuan Keuangan	109.969.559	115.176.946	4,74
Jumlah Belanja Daerah	669.035.269	667.773.784	-0,19

Tabel 83 Realisasi Belanja Pemerintah Daerah Kabupaten Kepahiang Menurut Jenis Belanja (ribu rupiah), 2022 – 2023

Jenis Belanja	Tahun Anggaran		Perubahan (%)
	2022	2023	
(1)	(2)	(3)	(4)
5.1 Belanja Operasi	492.035.293	523.590.583	6,41
5.1.01 Belanja Pegawai	275.151.246	292.720.964	6,39
5.1.02 Belanja Barang dan Jasa	210.852.384	218.307.812	3,54
5.1.03 Belanja Bunga	76.452	-	-100,00
5.1.04 Belanja Subsidi	-	-	-
5.1.05 Belanja Hibah	5.955.211	12.561.807	110,94
5.1.06 Belanja Bantuan Sosial	-	-	-
5.2 Belanja Modal	79.528.915	69.023.541	-13,21
5.2.01 Belanja Modal Tanah	-	-	-
5.2.02 Belanja Modal Peralatan dan Mesin	21.233.038	8.367.819	-60,59
5.2.03 Belanja Modal Gedung dan Bangunan	22.260.949	20.267.841	-8,95
5.2.04 Belanja Modal Jalan, Jaringan, dan Irigasi	35.509.063	40.318.001	13,54
5.2.05 Belanja Modal Aset Tetap Lainnya	525.865	-	-100,00
5.2.99 Belanja Modal Lainnya	-	69.880	-
5.3 Belanja Tidak Terduga	847.047	198.491	-76,57
5.3.01 Belanja Tidak Terduga	847.047	198.491	-76,57
5.4 Belanja Transfer	124.167.147	132.375.836	6,61
5.4.01 Belanja Bagi Hasil	-	-	-
5.4.02 Belanja Bantuan Keuangan	124.167.147	132.375.836	6,61
Jumlah Belanja Daerah	696.578.402	725.188.451	4,11

Tabel 84 Realisasi Belanja Pemerintah Daerah Kabupaten Bengkulu Tengah Menurut Jenis Belanja (ribu rupiah), 2022 – 2023

Jenis Belanja	Tahun Anggaran		Perubahan (%)
	2022	2023	
(1)	(2)	(3)	(4)
5.1 Belanja Operasi	482.771.908	519.349.192	7,58
5.1.01 Belanja Pegawai	306.179.390	317.243.058	3,61
5.1.02 Belanja Barang dan Jasa	168.083.425	176.242.742	4,85
5.1.03 Belanja Bunga	-	-	-
5.1.04 Belanja Subsidi	-	-	-
5.1.05 Belanja Hibah	8.359.093	25.774.392	208,34
5.1.06 Belanja Bantuan Sosial	150.000	89.000	-40,67
5.2 Belanja Modal	153.641.623	116.824.156	-23,96
5.2.01 Belanja Modal Tanah	149.366	-	-100,00
5.2.02 Belanja Modal Peralatan dan Mesin	43.641.907	22.016.143	-49,55
5.2.03 Belanja Modal Gedung dan Bangunan	24.772.968	18.881.461	-23,78
5.2.04 Belanja Modal Jalan, Jaringan, dan Irigasi	81.694.110	69.898.504	-14,44
5.2.05 Belanja Modal Aset Tetap Lainnya	3.244.322	5.316.966	63,89
5.2.99 Belanja Modal Lainnya	138.950	711.082	411,75
5.3 Belanja Tidak Terduga	246.980	42.000	-82,99
5.3.01 Belanja Tidak Terduga	246.980	42.000	-82,99
5.4 Belanja Transfer	157.351.646	162.977.571	3,58
5.4.01 Belanja Bagi Hasil	1.363.918	1.145.073	-16,05
5.4.02 Belanja Bantuan Keuangan	155.987.728	161.832.498	3,75
Jumlah Belanja Daerah	794.012.157	799.192.919	0,65

Tabel 85 Realisasi Belanja Pemerintah Daerah Kota Bengkulu Menurut Jenis Belanja (ribu rupiah), 2022 – 2023

Jenis Belanja	Tahun Anggaran		Perubahan (%)
	2022	2023	
(1)	(2)	(3)	(4)
5.1 Belanja Operasi	919.544.008	920.657.960	0,12
5.1.01 Belanja Pegawai	526.545.937	538.933.628	2,35
5.1.02 Belanja Barang dan Jasa	346.221.034	323.996.902	-6,42
5.1.03 Belanja Bunga	7.891.895	1.102.442	-86,03
5.1.04 Belanja Subsidi	-	-	-
5.1.05 Belanja Hibah	33.529.316	56.408.741	68,24
5.1.06 Belanja Bantuan Sosial	5.355.826	216.247	-95,96
5.2 Belanja Modal	180.768.135	226.439.569	25,27
5.2.01 Belanja Modal Tanah	-	4.736.223	-
5.2.02 Belanja Modal Peralatan dan Mesin	51.315.238	47.839.145	-6,77
5.2.03 Belanja Modal Gedung dan Bangunan	60.700.377	50.112.687	-17,44
5.2.04 Belanja Modal Jalan, Jaringan, dan Irigasi	54.982.420	105.791.773	92,41
5.2.05 Belanja Modal Aset Tetap Lainnya	407.517	7.658.877	1.779,40
5.2.99 Belanja Modal Lainnya	13.362.583	10.300.864	-22,91
5.3 Belanja Tidak Terduga	301.393	364.132	20,82
5.3.01 Belanja Tidak Terduga	301.393	364.132	20,82
5.4 Belanja Transfer	-	-	-
5.4.01 Belanja Bagi Hasil	-	-	-
5.4.02 Belanja Bantuan Keuangan	-	-	-
Jumlah Belanja Daerah	1.100.613.536	1.147.461.661	4,26

Tabel 86 Realisasi Pembiayaan Pemerintah Daerah Provinsi Bengkulu
Berdasarkan Kinerja Tahun Anggaran (ribu rupiah), 2022 – 2023

Jenis Belanja	Tahun Anggaran	
	2022	2023
(1)	(2)	(3)
6.1 Penerimaan Pembiayaan	273.989.411	201.348.447
6.1.01 Sisa Lebih Perhitungan Anggaran Tahun Anggaran Sebelumnya	273.989.411	201.348.447
6.1.02 Pencairan Dana Cadangan	-	-
6.1.03 Hasil Penjualan Kekayaan Daerah yang Dipisahkan	-	-
6.1.04 Penerimaan Pinjaman Daerah	-	-
6.1.05 Penerimaan Kembali Pemberian Pinjaman	-	-
6.1.06 Penerimaan Piutang Daerah	-	-
6.2 Pengeluaran Pembiayaan	-	-
6.2.01 Pembentukan Dana Cadangan	-	-
6.2.02 Penyertaan Modal Daerah	-	-
6.2.03 Pembayaran Cicilan Pokok Utang yang Jatuh Tempo	-	-
6.2.04 Pemberian Pinjaman Daerah	-	-
6.2.05 Pengeluaran Pembiayaan Lainnya sesuai dengan Ketentuan Peraturan Perundang-Undangan	-	-
6.3 Sisa lebih pembiayaan anggaran tahun berkenaan (SILPA)	201.348.447	68.947.757

Tabel 87 Realisasi Pembiayaan Pemerintah Daerah Kabupaten Bengkulu Selatan Berdasarkan Kinerja Tahun Anggaran (ribu rupiah), 2022 – 2023

Jenis Belanja	Tahun Anggaran	
	2022	2023
(1)	(2)	(3)
6.1 Penerimaan Pembiayaan	55.708.327	53.183.297
6.1.01 Sisa Lebih Perhitungan Anggaran Tahun Anggaran Sebelumnya	55.708.327	53.183.297
6.1.02 Pencairan Dana Cadangan	-	-
6.1.03 Hasil Penjualan Kekayaan Daerah yang Dipisahkan	-	-
6.1.04 Penerimaan Pinjaman Daerah	-	-
6.1.05 Penerimaan Kembali Pemberian Pinjaman	-	-
6.1.06 Penerimaan Piutang Daerah	-	-
6.2 Pengeluaran Pembiayaan	-	-
6.2.01 Pembentukan Dana Cadangan	-	-
6.2.02 Penyertaan Modal Daerah	-	-
6.2.03 Pembayaran Cicilan Pokok Utang yang Jatuh Tempo	-	-
6.2.04 Pemberian Pinjaman Daerah	-	-
6.2.05 Pengeluaran Pembiayaan Lainnya sesuai dengan Ketentuan Peraturan Perundang-Undangan	-	-
6.3 Sisa lebih pembiayaan anggaran tahun berkenaan (SILPA)	53.183.297	60.237.517

Tabel 88 Realisasi Pembiayaan Pemerintah Daerah Kabupaten Rejang Lebong Berdasarkan Kinerja Tahun Anggaran (ribu rupiah), 2022 – 2023

Jenis Belanja	Tahun Anggaran	
	2022	2023
(1)	(2)	(3)
6.1 Penerimaan Pembiayaan	15.859.095	30.931.328
6.1.01 Sisa Lebih Perhitungan Anggaran Tahun Anggaran Sebelumnya	15.859.095	30.931.328
6.1.02 Pencairan Dana Cadangan	-	-
6.1.03 Hasil Penjualan Kekayaan Daerah yang Dipisahkan	-	-
6.1.04 Penerimaan Pinjaman Daerah	-	-
6.1.05 Penerimaan Kembali Pemberian Pinjaman	-	-
6.1.06 Penerimaan Piutang Daerah	-	-
6.2 Pengeluaran Pembiayaan	2.500.000	2.000.000
6.2.01 Pembentukan Dana Cadangan	-	-
6.2.02 Penyertaan Modal Daerah	2.500.000	2.000.000
6.2.03 Pembayaran Cicilan Pokok Utang yang Jatuh Tempo	-	-
6.2.04 Pemberian Pinjaman Daerah	-	-
6.2.05 Pengeluaran Pembiayaan Lainnya sesuai dengan Ketentuan Peraturan Perundang-Undangan	-	-
6.3 Sisa lebih pembiayaan anggaran tahun berkenaan (SILPA)	31.308.963	49.235.377

Tabel 89 Realisasi Pembiayaan Pemerintah Daerah Kabupaten Bengkulu Utara Berdasarkan Kinerja Tahun Anggaran (ribu rupiah), 2022 – 2023

Jenis Belanja	Tahun Anggaran	
	2022	2023
(1)	(2)	(3)
6.1 Penerimaan Pembiayaan	152.795.096	124.822.978
6.1.01 Sisa Lebih Perhitungan Anggaran Tahun Anggaran Sebelumnya	152.795.096	124.822.978
6.1.02 Pencairan Dana Cadangan	-	-
6.1.03 Hasil Penjualan Kekayaan Daerah yang Dipisahkan	-	-
6.1.04 Penerimaan Pinjaman Daerah	-	-
6.1.05 Penerimaan Kembali Pemberian Pinjaman	-	-
6.1.06 Penerimaan Piutang Daerah	-	-
6.2 Pengeluaran Pembiayaan	3.200.000	2.500.000
6.2.01 Pembentukan Dana Cadangan	-	-
6.2.02 Penyertaan Modal Daerah	3.200.000	2.500.000
6.2.03 Pembayaran Cicilan Pokok Utang yang Jatuh Tempo	-	-
6.2.04 Pemberian Pinjaman Daerah	-	-
6.2.05 Pengeluaran Pembiayaan Lainnya sesuai dengan Ketentuan Peraturan Perundang-Undangan	-	-
6.3 Sisa lebih pembiayaan anggaran tahun berkenaan (SILPA)	124.824.296	106.507.394

Tabel 90 Realisasi Pembiayaan Pemerintah Daerah Kabupaten Kaur
Berdasarkan Kinerja Tahun Anggaran (ribu rupiah), 2022 – 2023

Jenis Belanja	Tahun Anggaran	
	2022	2023
(1)	(2)	(3)
6.1 Penerimaan Pembiayaan	5.593.566	19.095.152
6.1.01 Sisa Lebih Perhitungan Anggaran Tahun Anggaran Sebelumnya	5.593.566	19.095.152
6.1.02 Pencairan Dana Cadangan	-	-
6.1.03 Hasil Penjualan Kekayaan Daerah yang Dipisahkan	-	-
6.1.04 Penerimaan Pinjaman Daerah	-	-
6.1.05 Penerimaan Kembali Pemberian Pinjaman	-	-
6.1.06 Penerimaan Piutang Daerah	-	-
6.2 Pengeluaran Pembiayaan	-	-
6.2.01 Pembentukan Dana Cadangan	-	-
6.2.02 Penyertaan Modal Daerah	-	-
6.2.03 Pembayaran Cicilan Pokok Utang yang Jatuh Tempo	-	-
6.2.04 Pemberian Pinjaman Daerah	-	-
6.2.05 Pengeluaran Pembiayaan Lainnya sesuai dengan Ketentuan Peraturan Perundang-Undangan	-	-
6.3 Sisa lebih pembiayaan anggaran tahun berkenaan (SILPA)	19.095.152	11.351.399

Tabel 91 Realisasi Pembiayaan Pemerintah Daerah Kabupaten Seluma Berdasarkan Kinerja Tahun Anggaran (ribu rupiah), 2022 – 2023

Jenis Belanja	Tahun Anggaran	
	2022	2023
(1)	(2)	(3)
6.1 Penerimaan Pembiayaan	39.266.783	13.949.153
6.1.01 Sisa Lebih Perhitungan Anggaran Tahun Anggaran Sebelumnya	39.266.783	13.949.153
6.1.02 Pencairan Dana Cadangan	-	-
6.1.03 Hasil Penjualan Kekayaan Daerah yang Dipisahkan	-	-
6.1.04 Penerimaan Pinjaman Daerah	-	-
6.1.05 Penerimaan Kembali Pemberian Pinjaman	-	-
6.1.06 Penerimaan Piutang Daerah	-	-
6.2 Pengeluaran Pembiayaan	-	-
6.2.01 Pembentukan Dana Cadangan	-	-
6.2.02 Penyertaan Modal Daerah	-	-
6.2.03 Pembayaran Cicilan Pokok Utang yang Jatuh Tempo	-	-
6.2.04 Pemberian Pinjaman Daerah	-	-
6.2.05 Pengeluaran Pembiayaan Lainnya sesuai dengan Ketentuan Peraturan Perundang-Undangan	-	-
6.3 Sisa lebih pembiayaan anggaran tahun berkenaan (SILPA)	13.949.153	11.400.946

Tabel 92 Realisasi Pembiayaan Pemerintah Daerah Kabupaten Mukomuko Berdasarkan Kinerja Tahun Anggaran (ribu rupiah), 2022 – 2023

Jenis Belanja	Tahun Anggaran	
	2022	2023
(1)	(2)	(3)
6.1 Penerimaan Pembiayaan	72.588.566	72.588.566
6.1.01 Sisa Lebih Perhitungan Anggaran Tahun Anggaran Sebelumnya	72.588.566	72.588.566
6.1.02 Pencairan Dana Cadangan	-	-
6.1.03 Hasil Penjualan Kekayaan Daerah yang Dipisahkan	-	-
6.1.04 Penerimaan Pinjaman Daerah	-	-
6.1.05 Penerimaan Kembali Pemberian Pinjaman	-	-
6.1.06 Penerimaan Piutang Daerah	-	-
6.2 Pengeluaran Pembiayaan	-	2.500.000
6.2.01 Pembentukan Dana Cadangan	-	-
6.2.02 Penyertaan Modal Daerah	-	2.500.000
6.2.03 Pembayaran Cicilan Pokok Utang yang Jatuh Tempo	-	-
6.2.04 Pemberian Pinjaman Daerah	-	-
6.2.05 Pengeluaran Pembiayaan Lainnya sesuai dengan Ketentuan Peraturan Perundang-Undangan	-	-
6.3 Sisa lebih pembiayaan anggaran tahun berkenaan (SILPA)	61.239.268	94.380.234

Tabel 93 Realisasi Pembiayaan Pemerintah Daerah Kabupaten Lebong Berdasarkan Kinerja Tahun Anggaran (ribu rupiah), 2022 – 2023

Jenis Belanja	Tahun Anggaran	
	2022	2023
(1)	(2)	(3)
6.1 Penerimaan Pembiayaan	15.120.849	18.334.043
6.1.01 Sisa Lebih Perhitungan Anggaran Tahun Anggaran Sebelumnya	15.120.849	0
6.1.02 Pencairan Dana Cadangan	-	-
6.1.03 Hasil Penjualan Kekayaan Daerah yang Dipisahkan	-	-
6.1.04 Penerimaan Pinjaman Daerah	-	-
6.1.05 Penerimaan Kembali Pemberian Pinjaman	-	-
6.1.06 Penerimaan Piutang Daerah	-	18.334.043
6.2 Pengeluaran Pembiayaan	-	-
6.2.01 Pembentukan Dana Cadangan	-	-
6.2.02 Penyertaan Modal Daerah	-	-
6.2.03 Pembayaran Cicilan Pokok Utang yang Jatuh Tempo	-	-
6.2.04 Pemberian Pinjaman Daerah	-	-
6.2.05 Pengeluaran Pembiayaan Lainnya sesuai dengan Ketentuan Peraturan Perundang-Undangan	-	-
6.3 Sisa lebih pembiayaan anggaran tahun berkenaan (SILPA)	18.601.323	14.709.219

Tabel 94 Realisasi Pembiayaan Pemerintah Daerah Kabupaten Kepahiang Berdasarkan Kinerja Tahun Anggaran (ribu rupiah), 2022 – 2023

Jenis Belanja	Tahun Anggaran	
	2022	2023
(1)	(2)	(3)
6.1 Penerimaan Pembiayaan	20.600.756	25.037.991
6.1.01 Sisa Lebih Perhitungan Anggaran Tahun Anggaran Sebelumnya	20.600.256	25.037.991
6.1.02 Pencairan Dana Cadangan	-	-
6.1.03 Hasil Penjualan Kekayaan Daerah yang Dipisahkan	-	-
6.1.04 Penerimaan Pinjaman Daerah	-	-
6.1.05 Penerimaan Kembali Pemberian Pinjaman	-	-
6.1.06 Penerimaan Piutang Daerah	500	-
6.2 Pengeluaran Pembiayaan	11.238.395	2.000.000
6.2.01 Pembentukan Dana Cadangan	-	-
6.2.02 Penyertaan Modal Daerah	-	2.000.000
6.2.03 Pembayaran Cicilan Pokok Utang yang Jatuh Tempo	11.238.395	-
6.2.04 Pemberian Pinjaman Daerah	-	-
6.2.05 Pengeluaran Pembiayaan Lainnya sesuai dengan Ketentuan Peraturan Perundang-Undangan	-	-
6.3 Sisa lebih pembiayaan anggaran tahun berkenaan (SILPA)	25.037.237	23.480.052

Tabel 95 Realisasi Pembiayaan Pemerintah Daerah Kabupaten Bengkulu Tengah Berdasarkan Kinerja Tahun Anggaran (ribu rupiah), 2022 – 2023

Jenis Belanja	Tahun Anggaran	
	2022	2023
(1)	(2)	(3)
6.1 Penerimaan Pembiayaan	27.659.728	60.664.001
6.1.01 Sisa Lebih Perhitungan Anggaran Tahun Anggaran Sebelumnya	27.659.728	60.664.001
6.1.02 Pencairan Dana Cadangan	-	-
6.1.03 Hasil Penjualan Kekayaan Daerah yang Dipisahkan	-	-
6.1.04 Penerimaan Pinjaman Daerah	-	-
6.1.05 Penerimaan Kembali Pemberian Pinjaman	-	-
6.1.06 Penerimaan Piutang Daerah	-	-
6.2 Pengeluaran Pembiayaan	1.796.880	1.700.000
6.2.01 Pembentukan Dana Cadangan	-	-
6.2.02 Penyertaan Modal Daerah	1.796.880	1.700.000
6.2.03 Pembayaran Cicilan Pokok Utang yang Jatuh Tempo	-	-
6.2.04 Pemberian Pinjaman Daerah	-	-
6.2.05 Pengeluaran Pembiayaan Lainnya sesuai dengan Ketentuan Peraturan Perundang-Undangan	-	-
6.3 Sisa lebih pembiayaan anggaran tahun berkenaan (SILPA)	60.664.001	36.330.044

Tabel 96 Realisasi Pembiayaan Pemerintah Daerah Kota Bengkulu
Berdasarkan Kinerja Tahun Anggaran (ribu rupiah), 2022 – 2023

Jenis Belanja	Tahun Anggaran	
	2022	2023
(1)	(2)	(3)
6.1 Penerimaan Pembiayaan	60.452.448	44.334.019
6.1.01 Sisa Lebih Perhitungan Anggaran Tahun Anggaran Sebelumnya	60.452.448	44.334.019
6.1.02 Pencairan Dana Cadangan	-	-
6.1.03 Hasil Penjualan Kekayaan Daerah yang Dipisahkan	-	-
6.1.04 Penerimaan Pinjaman Daerah	-	-
6.1.05 Penerimaan Kembali Pemberian Pinjaman	-	-
6.1.06 Penerimaan Piutang Daerah	-	-
6.2 Pengeluaran Pembiayaan	82.725.324	39.182.662
6.2.01 Pembentukan Dana Cadangan	-	-
6.2.02 Penyertaan Modal Daerah	7.000.000	1.800.000
6.2.03 Pembayaran Cicilan Pokok Utang yang Jatuh Tempo	75.725.324	37.382.662
6.2.04 Pemberian Pinjaman Daerah	-	-
6.2.05 Pengeluaran Pembiayaan Lainnya sesuai dengan Ketentuan Peraturan Perundang-Undangan	-	-
6.3 Sisa lebih pembiayaan anggaran tahun berkenaan (SILPA)	44.331.744	37.322.210

ST 2023
SENSUS PERTANIAN

BerAKHLAK
Berorientasi Pelayanan Akuntabel Kompeten
Harmonis Loyal Adaptif Kolaboratif

**#bangga
melayani
bangsa**

DATA
MENCERDASKAN BANGSA

<http://bengkulu.bps.go.id>



**BADAN PUSAT STATISTIK
PROVINSI BENGKULU**

Jl. Adam Malik Km. 8 Kota Bengkulu
Telp. (0736) 394117-394118, Email: bengkulu@bps.go.id
Website: <https://bengkulu.bps.go.id>

