



Katalog: 8202023

IMPOR MENURUT MODA TRANSPORTASI 2022 dan 2023

Volume 5, 2024



BADAN PUSAT STATISTIK

Katalog: 8202023

IMPOR MENURUT MODA TRANSPORTASI 2022 dan 2023

Volume 5, 2024



BADAN PUSAT STATISTIK



Impor Menurut Moda Transportasi 2022 dan 2023

Volume 5, 2024

Katalog: 8202023

Nomor Publikasi: 06100.24048

Ukuran Buku: 21,0 cm x 29,7 cm

Jumlah Halaman: xvi+83 halaman

Penyusun Naskah:

Direktorat Statistik Distribusi

Penyunting:

Direktorat Statistik Distribusi

Pembuat Kover:

Direktorat Statistik Distribusi

Penerbit:

© Badan Pusat Statistik

Sumber Ilustrasi:

<https://pikart.web.bps.go.id/>

Dilarang mereproduksi dan/atau menggandakan sebagian atau seluruh isi buku ini untuk tujuan komersial tanpa izin tertulis dari Badan Pusat Statistik



TIM PENYUSUN

Impor Menurut Moda Transportasi 2022 dan 2023

Volume 5, 2024

Pengarah

Sarpono

Penganggung Jawab

Mila Hertinmalyana • Dewi Kundalini Saraswati

Penyunting

Sudarmanto • Nunung Hermiati • Mardiah

Pengolah Data dan Penulis Naskah

Lilis Nurul Husna • Sri Murtiningsih

Penata Letak

Lilis Nurul Husna • Sri Murtiningsih



Publikasi Statistik **Impor Menurut Moda Transportasi 2022 dan 2023** merupakan salah satu dari rangkaian publikasi tahunan Statistik Impor yang diterbitkan oleh Badan Pusat Statistik. Publikasi ini menyajikan data impor menurut sarana transportasi yang digunakan dalam transaksi impor barang Indonesia dari negara mitra dagang di luar negeri.

Publikasi Statistik Impor menurut moda transportasi menyajikan data impor yang dirinci menurut moda transportasi dan golongan barang. Jenis moda transportasi pada publikasi ini meliputi laut, udara, darat, dan lainnya (pos dan pipa/kabel), sementara cakupan level komoditasnya adalah golongan barang menurut kode *Harmonized System* (HS) 2-digit.

Semoga publikasi ini bermanfaat bagi konsumen data, khususnya pengguna data impor. Terima kasih dan apresiasi yang tinggi kepada semua pihak yang telah berkontribusi sehingga publikasi ini dapat diselesaikan.

Jakarta, September 2024

Plt. Kepala Badan Pusat Statistik

A handwritten signature in black ink, appearing to read "Amalia", with a stylized flourish at the end.

Amalia Adininggar Widyasanti



DAFTAR ISI

Impor Menurut Moda Transportasi 2022 dan 2023

Volume 5, 2024

	Halaman
Tim Penyusun	iii
Kata Pengantar	v
Daftar Isi	vii
Daftar Tabel	ix
Daftar Gambar	xi
Daftar Lampiran	xiii
Infografis	xv
Bab I Penjelasan	1-6
1.1 Pendahuluan	3
1.2 Konsep dan Definisi	3
Bab II Ringkasan	7-21
2.1 Moda Transportasi Barang Impor Indonesia	9-11
2.2 Pelabuhan Bongkar Utama Impor Indonesia	11-13
2.3 Golongan Barang Utama Impor Indonesia	13-14
2.4 Moda Transportasi Udara	15-16
2.5 Moda Transportasi Laut	16-18
2.6 Moda Transportasi Darat	18-19
2.7 Moda Transportasi Pos	19-20
2.8 Moda Transportasi Pipa/Kabel	21
Bab III Kesimpulan	23-26
Daftar Pustaka	27
Lampiran	29-83



DAFTAR TABEL

	Halaman
Tabel 2.1 Impor Menurut Moda Transportasi (berat: 000 ton; nilai: juta US\$), 2022 dan 2023	9
Tabel 2.2 Impor Menurut Jenis dan Moda Transportasi (berat: 000 ton; nilai: juta US\$), 2022 dan 2023	10
Tabel 2.3 Impor Menurut Pelabuhan Bongkar Utama (berat: 000 ton; nilai: juta US\$), 2022 dan 2023	13
Tabel 2.4 Impor Menurut Golongan Barang (berat: 000 ton; nilai: juta US\$), 2022 dan 2023	14
Tabel 2.5 Impor Menggunakan Moda Transportasi Udara Menurut Golongan Barang (berat: 000 ton; nilai: juta US\$), 2022 dan 2023	16
Tabel 2.6 Impor Menggunakan Moda Transportasi Laut Menurut Golongan Barang (berat: 000 ton; nilai: juta US\$), 2022 dan 2023	18
Tabel 2.7 Impor Menggunakan Moda Transportasi Darat Menurut Golongan Barang (berat: kg; nilai: US\$), 2022 dan 2023	19
Tabel 2.8 Impor Menggunakan Moda Transportasi Pos Menurut Golongan Barang (berat: kg; nilai: US\$), 2022 dan 2023	20
Tabel 2.9 Impor Menggunakan Moda Transportasi Pipa/Kabel Menurut Golongan Barang (berat: kg; nilai: US\$), 2022 dan 2023	21



DAFTAR GAMBAR

	Halaman
Gambar 2.1 Impor Indonesia Menurut Pelabuhan Bongkar Utama (juta US\$), 2022 dan 2023 .	12
Gambar 2.2 Impor Menurut Golongan Barang Utama (juta US\$), 2022 dan 2023	13
Gambar 2.3 Impor Menggunakan Moda Transportasi Udara Menurut Golongan Barang (juta US\$), 2022 dan 2023	15
Gambar 2.4 Impor Menggunakan Moda Transportasi Laut Menurut Golongan Barang (juta US\$), 2022 dan 2023	17
Gambar 2.5 Impor Menggunakan Moda Transportasi Pos Menurut Golongan Barang (US\$), 2022 dan 2023.....	20



DAFTAR LAMPIRAN

	Halaman
Lampiran 1 Impor Menurut Provinsi dan Pelabuhan Bongkar (berat: kg; nilai: US\$), 2022 dan 2023.....	31-38
Lampiran 2 Impor Menurut Provinsi dan Moda Transportasi (berat: kg; nilai: US\$), 2022 dan 2023.....	39-41
Lampiran 3 Impor Menurut Negara Asal dan Moda Transportasi (berat: kg; nilai: US\$), 2022 dan 2023.....	42-64
Lampiran 4 Impor Menurut Golongan Barang dan Moda Transportasi (berat: kg; nilai: US\$), 2022 dan 2023	65-76
Lampiran 5 Impor Menggunakan Moda Transportasi Laut Menurut Golongan Barang (berat: kg; nilai: US\$), 2022 dan 2023	77-80
Lampiran 6 Impor Menggunakan Moda Transportasi Udara Menurut Golongan Barang (berat: kg; nilai: US\$), 2022 dan 2023.....	81-83

IMPOR MENURUT MODA TRANSPORTASI 2023



UDARA

Berat
289,0 juta kg
📉 57,15% (YoY)

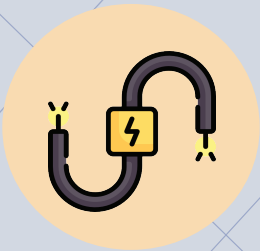
Nilai
US\$20.667,4 juta
📈 3,95% (YoY)



LAUT

Berat
197.682,1 juta kg
📈 8,28% (YoY)

Nilai
US\$201.151,5 Juta
📉 6,82% (YoY)



PIPA/KABEL

Berat
0,0 juta kg
📈 9,52% (YoY)

Nilai
US\$60,6 juta
📈 7,96% (YoY)



POS

Berat
0,2 juta kg
📈 716,03% (YoY)

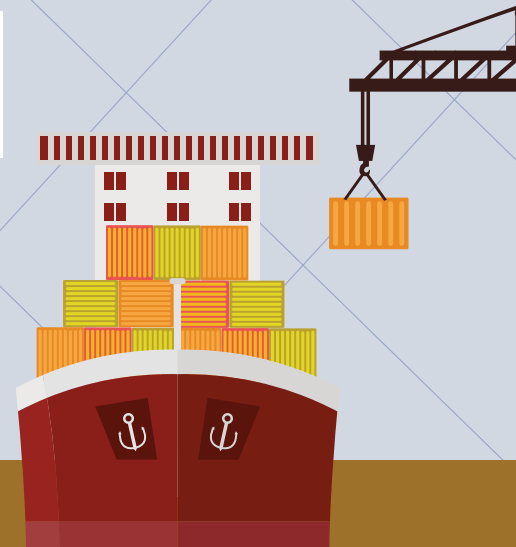
Nilai
US\$5,4 juta
📈 125,32% (YoY)



DARAT

Berat
0,9 juta kg
📈 183,97% (YoY)

Nilai
US\$1,4 juta
📈 186,38% (YoY)



BAB 1 PENJELASAN

<https://www.bps.go.id>

1.1 Pendahuluan

Sektor transportasi merupakan bagian dari sistem distribusi global baik untuk layanan penumpang maupun barang. Dalam kaitannya dengan distribusi barang, transportasi dan perdagangan merupakan dua sektor yang saling terkait satu sama lain. Transportasi berperan penting dalam mendukung kegiatan distribusi perdagangan, sebaliknya aktivitas perdagangan menjadi salah satu penopang keberlangsungan sektor transportasi. Pada perdagangan antar wilayah di dalam negeri dan perdagangan antar negara, baik ekspor maupun impor, transportasi menjadi kunci dalam rantai distribusi barang. Sebagai negara kepulauan, koneksi moda transportasi darat dan laut secara kolektif sangat esensial dalam menunjang kegiatan perdagangan selama ini. Efisiensi sarana transportasi mampu menciptakan biaya angkut yang lebih murah, harga komoditas yang lebih stabil, dan lebih kompetitif jika diperdagangkan dengan negara lain.

Sesuai dengan sistem perdagangan umum, transaksi perdagangan impor Indonesia dari negara mitra dagang di luar negeri, sebagian besar dilakukan menggunakan jalur laut dan udara. Proporsi barang impor melalui jalur darat relatif sedikit, karena hanya sebagian kecil wilayah Indonesia yang berbatasan darat dengan negara tetangga. Moda transportasi laut umumnya digunakan untuk mengangkut komoditas impor dalam jumlah tonase besar dengan biaya angkut lebih murah dibandingkan dengan moda transportasi udara. Jalur distribusi barang yang selama ini masih didominasi oleh beberapa pelabuhan besar di Pulau Jawa dan beberapa pelabuhan utama di luar Jawa, juga menyebabkan tingginya biaya angkut dan transit barang impor di pelabuhan besar, sebelum sampai ke wilayah tujuan barang yang sebenarnya.

Seluruh negara kompilator data statistik perdagangan luar negeri, diharapkan dapat menyajikan data ekspor atau impor barang menurut moda transportasi pada level komoditas yang lebih rinci. Informasi ini penting untuk memetakan rute angkutan barang antar negara. Pengembangan sistem transportasi perlu didukung oleh data yang relevan dan akurat. Ketersediaan data perdagangan internasional menurut moda transportasi, dapat dijadikan salah satu referensi untuk mendukung implementasi program kebijakan agar lebih tepat sasaran.

1.2 Konsep dan Definisi

Beberapa konsep dan definisi yang digunakan dalam publikasi:

➤ **Moda Transportasi**

Sesuai dengan rekomendasi *International Merchandise Trade Statistics (IMTS) 2010*, moda transportasi yang dicatat dalam perdagangan barang internasional adalah sarana transportasi barang

yang masuk atau keluar wilayah ekonomi suatu negara. Transportasi yang dimaksud adalah proses perpindahan barang dari batas negara eksportir menuju batas negara importir. Secara umum, sarana atau moda transportasi dapat diklasifikasikan ke dalam empat kelompok, yaitu transportasi darat, laut, udara, dan lainnya. Sementara itu, dalam IMTS 2010 merekomendasikan klasifikasi moda transportasi menjadi empat kategori (satu digit) dan jika dibutuhkan dapat diklasifikasikan menjadi subkategori (dua atau tiga digit), sebagai berikut:

1. Udara
2. Air
 - 2.1 Laut
 - 2.2 Sungai
3. Darat
 - 3.1 Kereta api
 - 3.2 Jalan raya
4. Lainnya, yang tidak diklasifikasikan
 - 4.1 Pipa dan kabel
 - 4.1.1 Pipa
 - 4.1.2 Kabel
 - 4.2 Pos, surat, atau jasa kurir
 - 4.3 Barang-barang *self-propelled*
 - 4.4 Lainnya

Secara lebih detail, definisi operasional dari keempat moda transportasi tersebut adalah sebagaimana di bawah ini.

1. Moda Transportasi Udara

Moda transportasi udara adalah transportasi yang menggunakan udara sebagai jalurnya. Moda ini mempunyai karakteristik kecepatan tinggi, lintasan lurus, dapat menjangkau seluruh wilayah yang tidak bisa ditempuh oleh moda transportasi lainnya, serta praktis dan bebas hambatan. Meskipun mahal, moda transportasi ini cocok untuk barang-barang yang sangat penting, mahal, ringan (di bawah 5.000 kg), dan mudah membusuk.

2. Moda Transportasi Laut

Transportasi laut merupakan moda yang menggunakan jalur wilayah perairan. Moda transportasi ini paling efektif sebagai angkutan barang jarak jauh dalam jumlah besar. Alat transportasi laut yang digunakan berupa kapal berbagai ukuran, yang biasanya berupa kapal kontainer untuk

mengirimkan barang-barang yang dimuat dalam peti kemas dan kapal tanker yang digunakan untuk mengangkut minyak dan gas.

3 Moda Transportasi Darat

Transportasi darat adalah segala bentuk transportasi yang menggunakan jalan dan jalur kereta api untuk mengangkut barang.

3.1 Kereta api merupakan moda transportasi menggunakan tenaga gerak, baik berjalan sendiri maupun dirangkaikan dengan kendaraan lainnya, yang akan ataupun sedang bergerak di rel. Kereta api cocok digunakan untuk angkutan penumpang bersifat massal atau barang dalam bentuk peti kemas, berkapasitas maksimum pada jarak dekat atau jauh. Moda transportasi ini dapat dioperasikan dengan biaya operasional lebih rendah dari moda jalan.

3.2 Moda jalan mempunyai fleksibilitas yang tinggi sepanjang didukung oleh jaringan infrastruktur, namun membutuhkan biaya operasi dan perawatan yang tinggi sehingga hanya sesuai untuk jarak perjalanan pendek dan menengah saja.

4 Moda Transportasi Lainnya

Moda transportasi lainnya terdiri dari moda pipa, kabel, pos dan *self propelled*.

4.1 Moda pipa merupakan perangkat transportasi angkutan barang menggunakan pipa. Biasanya digunakan untuk angkutan gas dan cairan dalam jumlah yang besar, tetapi dapat juga untuk mengangkut barang yang dikemas dalam kapsul yang didorong dengan tekanan udara. Penggunaan angkutan pipa yang paling besar adalah untuk transportasi minyak mentah, minyak hasil pengolahan (*refinery*), gas alam ataupun untuk angkutan air kebutuhan industri ataupun ke perumahan.

4.2 Moda kabel digunakan untuk mengangkut listrik, khususnya untuk daerah-daerah perbatasan darat misalnya Indonesia dengan Malaysia di wilayah Kalimantan.

4.3 Moda pos merupakan angkutan tidak langsung yang bertanggungjawab atas transportasi muatan, menarik ongkos, dan menyerahkan pada penerima. Pada saat ini kantor pos memiliki pola layanan toko serba ada, yaitu melayani layanan pos (jasa ritel pos) berupa pengiriman surat, paket, jasa keuangan (pos bayar, pengiriman uang, dan sejenisnya), dan lain sebagainya dalam satu atap.

4.4 *Self propelled* adalah barang impor yang menggunakan tenaga geraknya sendiri untuk berpindah dari lokasi asal barang tersebut dibuat ke lokasi lain, sebagai contoh kapal laut dan pesawat terbang.

➤ **Pelabuhan Bongkar**

Pelabuhan bongkar atau pelabuhan impor, yaitu tempat dimana surat izin bongkar terhadap barang impor yang datang di pelabuhan tersebut dikeluarkan oleh pejabat Ditjen Bea dan Cukai (DJBC), setelah diadakan pemeriksaan. Pelabuhan bongkar dapat berupa bandara, pelabuhan laut, atau tempat lain yang mendapat izin dari kepala kantor pabean. Pelabuhan bongkar terkait erat dengan moda transportasi barang impor. Bandar udara (bandara) menunjukkan moda transportasi barang impor tersebut moda udara dan pelabuhan laut menunjukkan moda transportasi laut.

➤ **Harmonized System (HS)**

Sesuai dengan rekomendasi IMTS, klasifikasi dasar yang digunakan dalam mengelompokkan barang impor adalah kode *Harmonized System* (HS) yang terdiri dari 8-digit. Kode HS 6-digit pertama merupakan nomenklatur klasifikasi barang yang digunakan secara internasional. Sedangkan kode HS 2-digit berikutnya secara detail dapat dilihat dalam Buku Tarif Kepabeanan Indonesia (BTKI) tahun 2022 yang diterbitkan oleh DJBC.



BAB 2 RINGKASAN

<https://www.bps.go.id>

2.1 Moda Transportasi Barang Impor Indonesia

Selama tahun 2023 total impor Indonesia mengalami penurunan 6,55 persen, dari US\$237.447,1 juta menjadi US\$221.886,2 juta. Transportasi laut masih menjadi moda utama dalam kegiatan pengangkutan barang impor. Sebanyak 90,66 persen barang impor Indonesia masuk menggunakan moda transportasi laut atau senilai US\$201.151,5 juta. Nilai tersebut mengalami penurunan 6,82 persen dibandingkan tahun 2022. Meskipun nilai impornya mengalami penurunan namun berat barang impor melalui laut justru meningkat 8,28 persen dibandingkan tahun sebelumnya. Dominasi impor menggunakan moda laut berkaitan erat dengan kondisi geografis Indonesia, yaitu negara kepulauan yang saling terhubung melalui laut baik antarpulau maupun antarnegara. Selain itu biaya angkut yang relatif lebih murah dimungkinkan juga berpengaruh terhadap pemilihan moda ini. Moda transportasi laut merupakan moda yang bisa mengangkut barang dalam jumlah besar jika dibandingkan dengan moda lainnya.

Tabel 2.1 Impor Menurut Moda Transportasi (berat: 000 ton; nilai: juta US\$), 2022 dan 2023

Moda Transportasi	2022		2023		Perubahan Nilai 2023 thd 2022 (%)	Peranan (%) terhadap Total Impor 2023
	Berat (000 ton)	Nilai (juta US\$)	Berat (000 ton)	Nilai (juta US\$)		
(1)	(2)	(3)	(4)	(5)	(6)	(7)
Laut	182.560,6	215.871,2	197.682,1	201.151,5	-6,82	90,66
Udara	674,5	21.516,8	289,0	20.667,4	-3,95	9,31
Pipa/Kabel	~0	56,2	~0	60,6	7,96	0,03
Pos	~0	2,4	0,2	5,4	125,32	~0
Darat	0,3	0,5	0,9	1,4	186,38	~0
Total Impor	183.235,4	237.447,1	197.972,3	221.886,2	-6,55	100,00

Selain moda transportasi laut, barang impor masuk ke Indonesia menggunakan moda transportasi udara. Moda transportasi ini merupakan pilihan untuk mengangkut barang impor dengan volume lebih ringan, meskipun harganya relatif lebih tinggi. Selama tahun 2023, moda transportasi udara memberikan peranan 9,31 persen atau senilai US\$20.667,4 juta. Nilai tersebut turun 3,95 persen dibandingkan tahun sebelumnya. Pada 2023 berat barang impor melalui udara mengalami penurunan yang cukup dalam yaitu sebesar 57,15 persen. Selain melalui laut dan udara, terdapat moda transportasi lain seperti jalan raya, pos, serta pipa/kabel namun nilainya sangat kecil.

Impor minyak dan gas bumi (migas) selama tahun 2023 senilai US\$35.830,5 juta, mengalami penurunan 11,35 persen dibandingkan tahun sebelumnya. Sementara beratnya justru mengalami peningkatan sebesar 9,22 persen. Hal ini mencerminkan adanya penurunan harga migas di pasar internasional. Sebagian besar komoditas migas diangkut menggunakan moda transportasi laut dengan peranan 99,97 persen dari total impor migas 2023 atau senilai US\$35.819,3 juta. Sementara itu 0,03 persen komoditas impor migas lainnya masuk menggunakan moda transportasi udara, yaitu senilai US\$11,2 juta.

Tabel 2.2 Impor Menurut Jenis dan Moda Transportasi (berat: 000 ton; nilai: juta US\$), 2022 dan 2023

Jenis	Moda Transportasi	2022		2023		Perubahan Nilai 2023 thd 2022 (%)	Peranan (%) terhadap Total Impor 2023
		Berat (000 ton)	Nilai (juta US\$)	Berat (000 ton)	Nilai (juta US\$)		
(1)	(2)	(3)	(4)	(5)	(6)	(7)	(8)
Migas		47.740,8	40.416,4	52.144,0	35.830,5	-11,35	16,15
	Laut	47.580,1	40.262,2	52.129,6	35.819,3	-11,03	16,14
	Udara	160,7	154,2	14,5	11,2	-92,76	0,01
Nonmigas		135.494,6	197.030,7	145.828,2	186.055,7	-5,57	83,85
	Laut	134.980,5	175.609,1	145.552,6	165.332,2	-5,85	74,51
	Udara	513,8	21.362,6	274,5	20.656,2	-3,31	9,31
	Pipa/Kabel	~0	56,2	~0	60,6	7,96	0,03
	Pos	~0	2,4	0,2	5,3	125,32	~0
	Jalan Raya	0,3	0,5	0,9	1,4	186,38	~0
Total Impor		183.235,4	237.447,1	197.972,3	221.886,2	-6,55	100,00

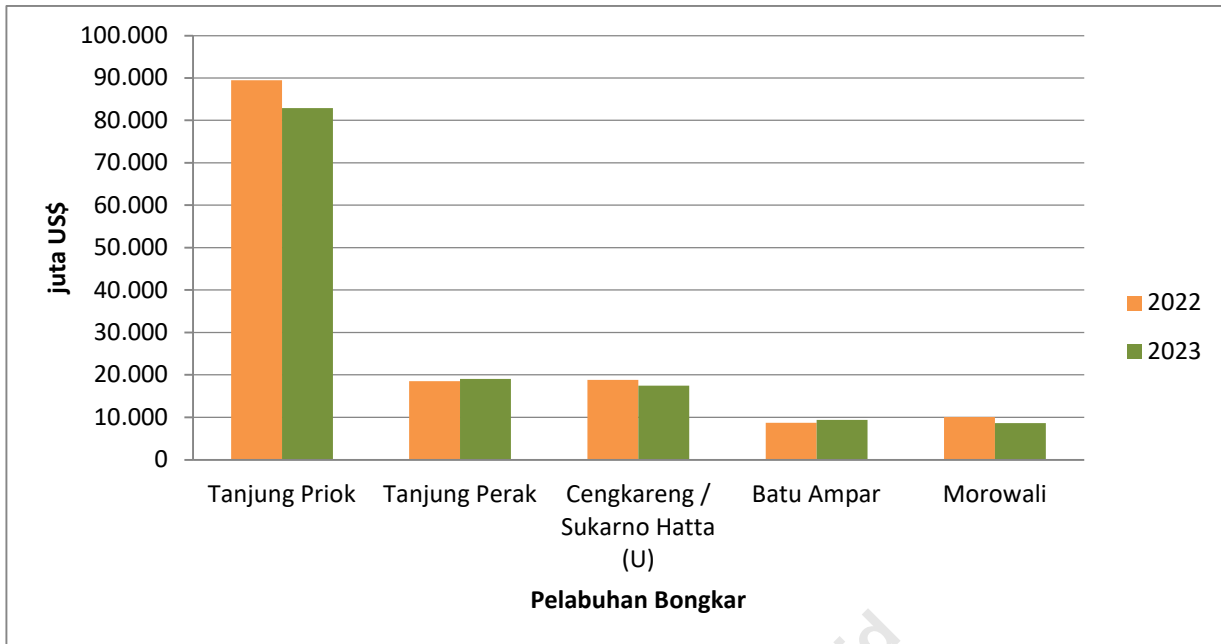
Senada dengan komoditas migas, perkembangan impor nonmigas memiliki arah yang serupa. Impor nonmigas tahun 2023 mengalami penurunan 5,57 persen dibandingkan tahun sebelumnya, dengan nilai US\$186.055,7 juta atau berperan 83,85 persen. Jika nilainya mengalami penurunan, berat impornya justru mengalami peningkatan sebesar 7,63 persen. Peningkatan berat ini dipicu oleh peningkatan berat impor menggunakan moda transportasi laut.

Impor nonmigas yang masuk ke Indonesia menggunakan berbagai moda transportasi, meliputi moda transportasi laut, udara, pipa/kabel, pos, dan darat. Impor menggunakan moda transportasi laut selama tahun 2023 senilai US\$165.332,2 juta atau sebesar 88,86 persen dari total impor nonmigas. Nilai tersebut menurun 5,85 persen dibandingkan tahun sebelumnya. Seperti halnya moda transportasi laut, impor nonmigas menggunakan moda transportasi udara juga mengalami penurunan sebesar 3,31 persen dibandingkan tahun sebelumnya. Nilai impor nonmigas menggunakan moda transportasi udara pada 2023 sebesar US\$20.656,2 juta atau sebesar 11,10 persen dari nilai impor nonmigas. Berbeda halnya dengan moda transportasi laut dan udara, nilai impor komoditas nonmigas dengan moda transportasi pipa/kabel, pos, dan darat justru mengalami peningkatan dibanding tahun sebelumnya meskipun nilai impornya masih relatif kecil.

2.2 Pelabuhan Bongkar Utama Impor Indonesia

Aktivitas impor Indonesia tahun 2023 sebagaimana tahun sebelumnya masih bergantung pada beberapa pelabuhan utama di Pulau Jawa. Kegiatan impor barang di kawasan Indonesia Timur umumnya masuk melalui pelabuhan di Jakarta, Surabaya, ataupun Batam. Bahkan, tiga dari lima pelabuhan utama yang menjadi pintu masuk impor tahun 2023 berada di Pulau Jawa, yaitu Tanjung Priok, Tanjung Perak, dan Bandara Soekarno-Hatta. Hal tersebut merupakan salah satu hambatan dalam proses perdagangan dan pendistribusian barang yang menyebabkan harga barang di Indonesia bagian timur relatif lebih mahal. Hal ini juga menjadi indikasi bahwa infrastruktur pelabuhan di Indonesia timur masih membutuhkan perhatian lebih dari pemerintah agar pintu masuk barang impor dapat terdistribusi dengan lebih merata.

Pelabuhan laut masih menjadi sarana utama penunjang perdagangan internasional di Indonesia. Hal ini merupakan hal yang wajar karena Indonesia merupakan negara maritim sehingga memiliki banyak pelabuhan laut yang menjadi pintu keluar-masuk barang ekspor maupun impor. Pada 2023 pelabuhan Tanjung Priok masih menjadi pelabuhan laut utama masuknya barang impor dibandingkan pelabuhan lainnya. Sementara itu, impor melalui pelabuhan udara di Indonesia utamanya masuk melalui Bandara Soekarno-Hatta.



Gambar 2.1 Impor Indonesia Menurut Pelabuhan Bongkar Utama (juta US\$), 2022 dan 2023

Seiring dengan penurunan impor pada tahun 2023, masing-masing pelabuhan bongkar utama juga mengalami penurunan nilai impor, kecuali Tanjung Perak dan Batu Ampar. Kegiatan bongkar barang impor Indonesia sebagian besar masih bertumpu pada pelabuhan utama Tanjung Priok. Tahun 2023 nilai impor Indonesia yang dibongkar di Pelabuhan Tanjung Priok mencapai 37,36 persen atau senilai US\$82.894,1 juta. Nilai tersebut menurun 7,32 persen dibandingkan tahun sebelumnya. Pelabuhan bongkar utama selanjutnya adalah Pelabuhan Tanjung Perak dengan nilai US\$18.998,4 juta atau 8,56 persen, meningkat 2,83 persen dari tahun sebelumnya.

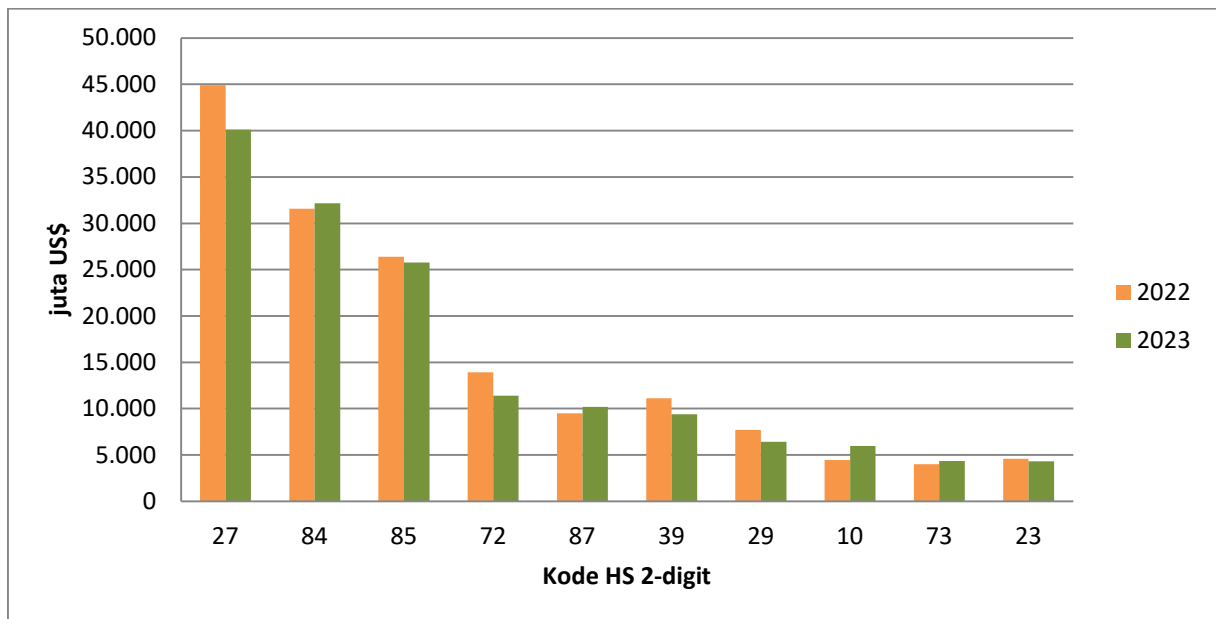
Posisi ketiga adalah Cengkareng/Sukarno Hatta yang menjadi satu-satunya pelabuhan udara dalam lima pelabuhan bongkar utama. Nilai impor yang dibongkar di pelabuhan ini senilai US\$17.479,8 juta atau 7,88 persen, mengalami penurunan sebesar 6,94 persen. Berat impornya mengalami penurunan yang cukup tajam yaitu sebesar 32,34 persen. Dua pelabuhan bongkar utama berikutnya adalah Batu Ampar dan Morowali, dengan masing-masing nilai impor senilai US\$9.343,4 juta (4,21 persen) dan US\$8.612,8 juta (3,88 persen). Nilai impor melalui pelabuhan Batu Ampar mengalami peningkatan sebesar 7,43 persen sementara impor melalui pelabuhan Morowali menurun sebesar 14,25 persen. Meskipun nilai di impor di pelabuhan Morowali mengalami penurunan, namun beratnya meningkat sebesar 20,02 persen. Impor melalui pelabuhan bongkar lainnya senilai US\$90.020,2 juta (38,11 persen) dari total impor Indonesia, menurun 8,10 persen dibandingkan tahun sebelumnya.

Tabel 2.3 Impor Menurut Pelabuhan Bongkar Utama (berat: 000 ton; nilai: juta US\$), 2022 dan 2023

Pelabuhan Bongkar	2022		2023		Perubahan Nilai 2022 thd 2022 (%)	Peranan (%) terhadap Total Impor 2023
	Berat (000 ton)	Nilai (juta US\$)	Berat (000 ton)	Nilai (juta US\$)		
(1)	(2)	(3)	(4)	(5)	(6)	(7)
Tanjung Priok	37.329,7	75.786,3	37.297,7	82.894,1	-7,32	37,36
Tanjung Perak	17.433,9	18.119,0	19.174,4	18.998,4	2,83	8,56
Cengkareng / Sukarno Hatta (U)	184,3	20.774,8	124,7	17.479,8	-6,94	7,88
Batu Ampar	2.117,4	6.942,6	2.486,2	9.343,4	7,43	4,21
Morowali	18.924,1	7.268,0	22.712,1	8.612,8	-14,25	3,88
Lainnya	105.687,5	67.299,3	106.220,9	90.020,2	-8,10	38,11
Total Impor	183.235,4	237.447,1	197.972,3	221.886,2	-6,55	100,00

2.3 Golongan Barang Utama Impor Indonesia

Terdapat 98 golongan barang impor menurut kode HS 2-digit yang masuk ke Indonesia pada 2023. Golongan barang utama impor meliputi bahan bakar mineral (HS 27); mesin/peralatan mekanis dan bagiannya (HS 84); mesin/perlengkapan elektrik dan bagiannya (HS 85); serta besi dan baja (HS 72). Peran keempat golongan barang ini mencapai 49,32 persen.



Gambar 2.2 Impor Menurut Golongan Barang Utama (juta US\$), 2022 dan 2023

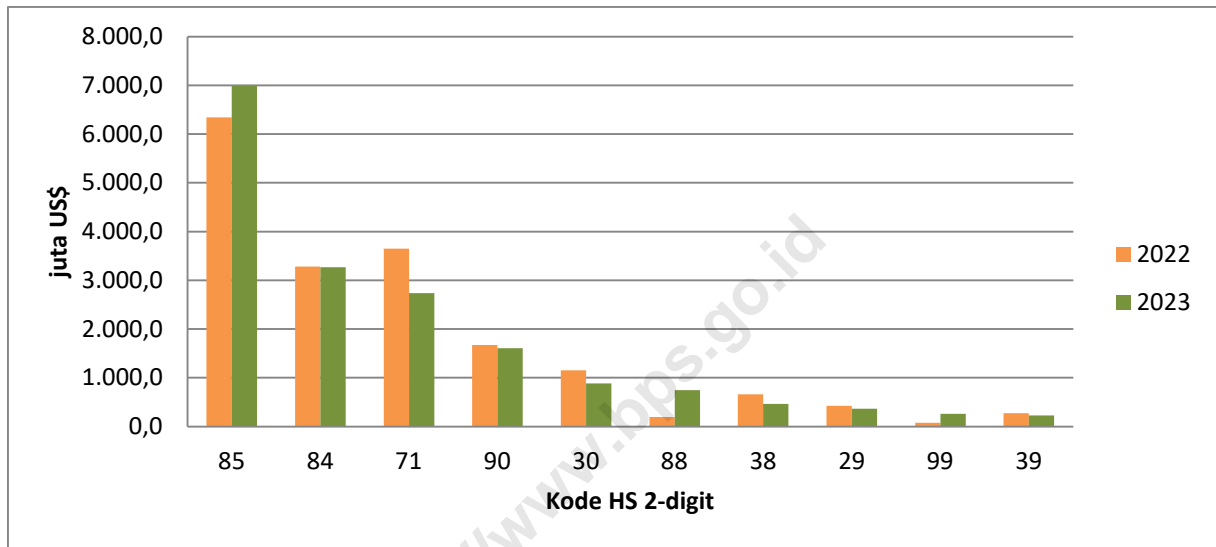
Golongan bahan bakar mineral (HS 27) yang diimpor pada 2023 senilai US\$40.120,4 juta (18,08 persen) atau turun 10,64 persen dibandingkan 2022 sementara beratnya mencapai 68,5 juta ton atau meningkat 13,63 persen. Golongan utama berikutnya adalah mesin/peralatan mekanik dan bagiannya (HS 84) senilai US\$32.155,2 juta (14,49 persen) meningkat 1,85 persen dibanding 2022; mesin/perengkapan elektrik dan bagiannya (HS 85) senilai US\$25.782,5 juta (11,62 persen) menurun 2,33 persen dibanding 2022; serta besi dan baja (HS 72) senilai US\$11.381,1 juta (5,13 persen) turun 18,29 persen dibanding tahun sebelumnya dan beratnya mengalami penurunan tipis 1,96 persen. Peran golongan lainnya masing-masing kurang dari lima persen.

**Tabel 2.4 Impor Menurut Golongan Barang (berat: 000 ton; nilai: juta US\$),
2022 dan 2023**

HS	Golongan Barang	2022		2023		Perubahan Nilai 2023 thd 2022 (%)	Peranan (%) terhadap Total Impor 2023
		Berat (000 ton)	Nilai (juta US\$)	Berat (000 ton)	Nilai (juta US\$)		
(1)	(2)	(3)	(4)	(5)	(6)	(7)	(8)
27	Bahan bakar mineral	60.307,7	44.896,5	68.524,8	40.120,4	-10,64	18,08
84	Mesin/peralatan mekanis dan bagiannya	4.113,4	31.571,7	4.220,5	32.155,2	1,85	14,49
85	Mesin/perengkapan elektrik dan bagiannya	1.569,2	26.398,8	1.509,9	25.782,5	-2,33	11,62
72	Besi dan baja	14.089,5	13.928,2	13.813,1	11.381,1	-18,29	5,13
87	Kendaraan dan bagiannya	1.230,1	9.500,4	1.288,6	10.199,9	7,36	4,60
39	Plastik dan barang dari plastik	5.369,5	11.123,5	5.492,8	9.402,4	-15,47	4,24
29	Bahan kimia organik	5.027,6	7.712,3	5.169,1	6.421,8	-16,73	2,89
10	Sereal	11.065,2	4.455,3	15.232,5	5.952,6	33,61	2,68
73	Barang dari besi dan baja	1.622,6	3.985,3	1.828,1	4.348,9	9,12	1,96
23	Ampas dan sisa industri makanan	7.623,8	4.581,9	7.314,4	4.312,2	-5,89	1,94
	Lainnya	71.216,9	79.293,0	73.578,3	71.809,2	-9,44	32,36
Total Impor		183.235,4	237.447,1	197.972,3	221.886,2	-6,55	100,00

2.4 Moda Transportasi Udara

Moda transportasi udara merupakan moda yang lebih efisien dari segi waktu pengiriman dibandingkan moda transportasi laut. Umumnya, berat barang yang diangkut dalam setiap transaksi impor tidak melebihi lima ton. Impor menggunakan moda transportasi udara pada 2023 mengalami penurunan sebesar US\$849,3 juta atau 3,95 persen dibandingkan tahun sebelumnya. Secara keseluruhan nilai impor menggunakan moda transportasi udara mencapai US\$20.667,4 juta.



Gambar 2.3 Impor Menggunakan Moda Transportasi Udara Menurut Golongan Barang (juta US\$), 2022 dan 2023

Penurunan impor menggunakan moda transportasi udara, terutama disebabkan oleh penurunan impor golongan logam mulia dan perhiasan/permata (HS 71) yang turun 25,09 persen atau senilai US\$916,0 juta. Golongan barang impor menggunakan moda transportasi udara lainnya yang juga mengalami penurunan, yakni mesin/peralatan mekanis dan bagiannya (HS 84) turun 0,49 persen; instrument optic, fotografi, sinematografi, dan medis (HS 90) turun 3,64 persen; produk farmasi (HS 30) turun 23,69 persen; berbagai produk kimia (HS 38) turun 30,02 persen; bahan kimia organik (HS 29) turun 13,60 persen; serta plastik dan barang dari plastik (HS 39) turun 15,82 persen. Sementara itu, beberapa golongan barang utama lainnya mengalami kenaikan, antara lain mesin/perengkapan elektrik dan bagiannya (HS 85) meningkat 10,11 persen; kendaraan udara dan bagiannya (HS 88) meningkat 277,97 persen; serta piranti lunak, barang digital, dan barang kiriman (HS 99) meningkat 237,90 persen.

Secara keseluruhan, impor menggunakan moda transportasi udara mengalami penurunan berat sebesar 57,15 persen dari 674,5 ribu ton pada 2022 menjadi 289,0 ribu ton pada 2023.

Penurunan ini dipicu oleh penurunan berat impor dari hampir seluruh golongan barang utama, kecuali golongan kendaraan udara dan bagiannya (HS 88). Golongan mesin/peralatan mekanis dan bagiannya (HS 84) mengalami penurunan berat paling banyak yaitu sebanyak 14,5 ribu ton diikuti oleh bahan kimia organik (HS 29) sebanyak 11,6 ribu ton, dan mesin/perengkapan elektrik dan bagiannya (HS 85) sebanyak 5,5 ribu ton.

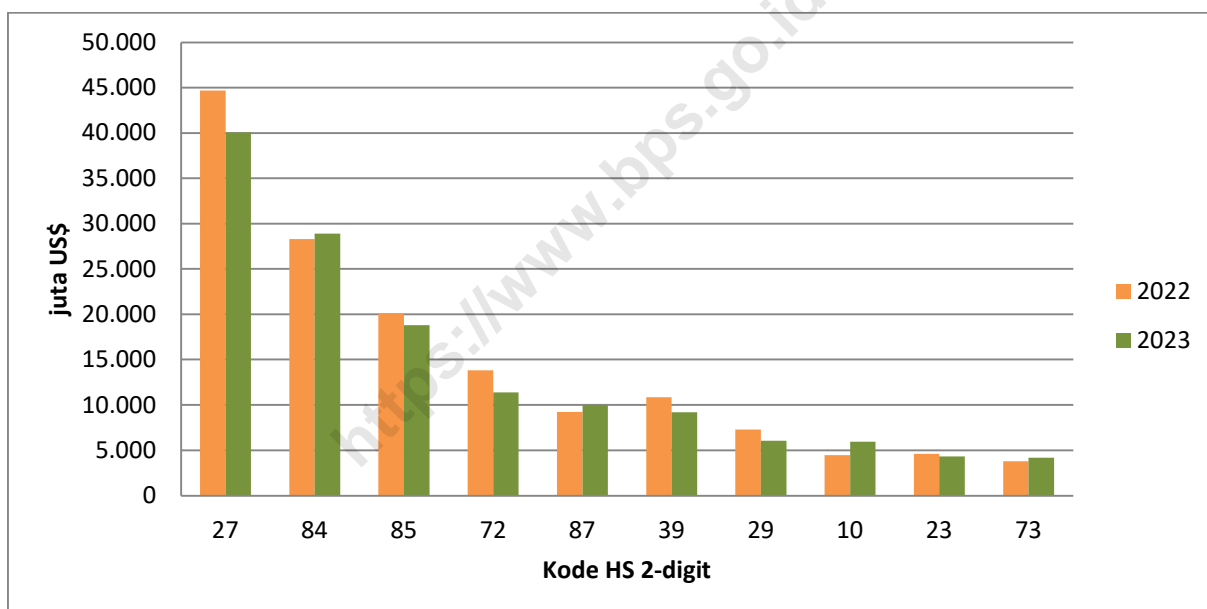
Tabel 2.5 Impor Menggunakan Moda Transportasi Udara Menurut Golongan Barang (berat: 000 ton; nilai: juta US\$), 2022 dan 2023

HS	Golongan Barang	2022		2023		Perubahan Nilai 2023 thd 2022 (%)	Peranan (%) terhadap Total Impor 2023
		Berat (000 ton)	Nilai (juta US\$)	Berat (000 ton)	Nilai (juta US\$)		
(1)	(2)	(3)	(4)	(5)	(6)	(7)	(8)
85	Mesin/perengkapan elektrik dan bagiannya	28,0	6.344,3	22,5	6.986,1	10,11	33,80
84	Mesin/peralatan mekanis dan bagiannya	45,5	3.281,1	31,0	3.265,1	-0,49	15,80
71	Logam mulia dan perhiasan/permata	0,6	3.651,1	0,6	2.735,1	-25,09	13,23
90	Instrumen optik, Fotografi, sinematografi, dan medis	8,5	1.671,1	7,7	1.610,3	-3,64	7,79
30	Produk farmasi	3,1	1.155,8	2,7	882,0	-23,69	4,27
88	Kendaraan udara dan bagiannya	0,4	198,0	0,7	748,3	277,97	3,62
38	Berbagai produk kimia	9,0	662,1	4,5	463,3	-30,02	2,24
29	Bahan kimia organik	25,5	426,2	13,9	368,2	-13,60	1,78
99	Piranti lunak, barang digital dan barang kiriman	~0	76,3	~0	257,8	237,90	1,25
39	Plastik dan barang dari plastik	13,6	271,3	9,5	228,3	-15,82	1,10
	Lainnya	540,2	3.779,7	195,9	3.123,0	-17,38	15,11
Total Impor		674,5	21.516,8	289,0	20.667,4	-3,95	100,00

2.5 Moda Transportasi Laut

Dari sisi biaya angkut, distribusi barang dengan menggunakan moda transportasi laut dinilai paling murah. Komoditas yang diangkut pun biasanya dalam volume besar. Impor menggunakan moda transportasi laut pada 2023 mengalami penurunan sebesar US\$14.719,7 juta atau 6,82 persen dibandingkan tahun sebelumnya. Secara keseluruhan nilai impor menggunakan moda transportasi laut mencapai US\$201.151,5 juta. Sementara itu berat barang impor menggunakan moda transportasi laut mencapai 197.682,1 ribu ton meningkat 8,28 persen dibanding tahun sebelumnya.

Empat golongan utama dengan nilai terbesar impor Indonesia menggunakan moda transportasi laut adalah bahan bakar mineral (HS 27); mesin/peralatan mekanis serta bagiannya (HS 84); mesin/ perlengkapan elektrik dan bagiannya (HS 85); serta besi dan baja (HS 72). Peranan dari keempat golongan barang tersebut mencapai 49,26 persen terhadap total impor menggunakan moda transportasi laut. Di antara empat golongan tersebut hanya mesin/peralatan mekanis dan bagiannya (HS 84) yang mengalami peningkatan nilai sebesar 2,12 persen atau sebesar US\$599,2 juta. Nilai impor mesin/peralatan mekanis dan bagiannya (HS 84) pada 2023 sebesar US\$28.889,4 juta. Sementara itu tiga golongan lainnya mengalami penurunan dibandingkan tahun sebelumnya, yaitu bahan bakar mineral (HS 27) senilai US\$40.048,5 juta atau turun 10,38 persen; mesin/perengkapan elektrik dan bagiannya (HS 85) senilai US\$18.795,8 juta atau turun 6,28 persen; serta besi dan baja (HS 72) senilai US\$11.369,1 juta atau turun 17,76 persen.



Gambar 2.4 Impor Menggunakan Moda Transportasi Laut Menurut Golongan Barang (juta US\$), 2022 dan 2023

Berat barang impor menggunakan moda transportasi laut mencapai 197.682,1 ribu ton meningkat 8,28 persen dibanding tahun sebelumnya. Peningkatan ini utamanya dipicu oleh peningkatan impor bahan bakar mineral (HS 27) sebanyak 8.363,3 ribu ton (13,91 persen) dan sereal (HS 10) sebanyak 4.165,9 ribu ton (37,65 persen). Penurunan nilai impor HS 27 namun diikuti dengan peningkatan berat impornya mengindikasikan adanya penurunan harga impor golongan HS 27 yang sebagian besar merupakan komoditas minyak, gas, dan barang-barang tambang.

Tabel 2.6 Impor Menggunakan Moda Transportasi Laut Menurut Golongan Barang (berat: 000 ton; nilai: juta US\$), 2022 dan 2023

HS	Golongan Barang	2022		2023		Perubahan nilai 2022 thd 2021 (%)	Peranan (%) terhadap Total Impor 2022
		Berat (000 ton)	Nilai (juta US\$)	Berat (000 ton)	Nilai (juta US\$)		
(1)	(2)	(3)	(4)	(5)	(6)	(7)	(8)
27	Bahan bakar mineral	60.147,0	44.686,1	68.510,3	40.048,5	-10,38	19,91
84	Mesin/peralatan mekanis dan bagiannya	4.067,9	28.290,2	4.189,5	28.889,4	2,12	14,36
85	Mesin/perengkapan elektrik dan bagiannya	1.541,3	20.054,3	1.487,4	18.795,8	-6,28	9,34
72	Besi dan baja	13.997,6	13.824,0	13.809,9	11.369,1	-17,76	5,65
87	Kendaraan dan bagiannya	1.221,3	9.215,9	1.282,5	10.010,7	8,62	4,98
39	Plastik dan barang dari plastik	5.355,5	10.851,7	5.482,4	9.172,5	-15,47	4,56
29	Bahan kimia organik	5.002,0	7.285,9	5.155,2	6.053,2	-16,92	3,01
10	Serealia	11.065,1	4.455,2	15.231,0	5.951,5	33,59	2,96
23	Ampas dan sisa industri makanan	7.623,7	4.580,3	7.314,4	4.309,6	-5,91	2,14
73	Barang dari besi dan baja	1.603,4	3.798,3	1.819,8	4.182,0	10,1	2,08
	Lainnya	70.935,7	68.829,3	73.399,8	62.369,2	-9,39	31,01
Total Impor		182.560,6	215.871,2	197.682,1	201.151,5	-6,82	100,00

2.6 Moda Transportasi Darat

Impor menggunakan moda transportasi darat masuk melalui Provinsi Kalimantan Barat yang berbatasan darat dengan negara Malaysia. Moda transportasi darat yang dimaksud adalah jalan raya. Sepanjang tahun 2023 moda transportasi darat didominasi golongan plastik dan barang dari plastik (HS 39) senilai US\$1,4 juta (99,90 persen) atau meningkat 186,09 persen dibanding tahun sebelumnya. Terdapat golongan barang lain yang masuk melalui jalan raya namun nilai impornya relatif kecil, yaitu kendaraan dan bagiannya (HS 87); berbagai barang logam tidak mulia (HS 83); mesin/peralatan mekanis dan bagiannya (HS 84); mesin/perengkapan elektrik dan bagiannya (HS 85); serta karet dan barang dari karet (HS 40).

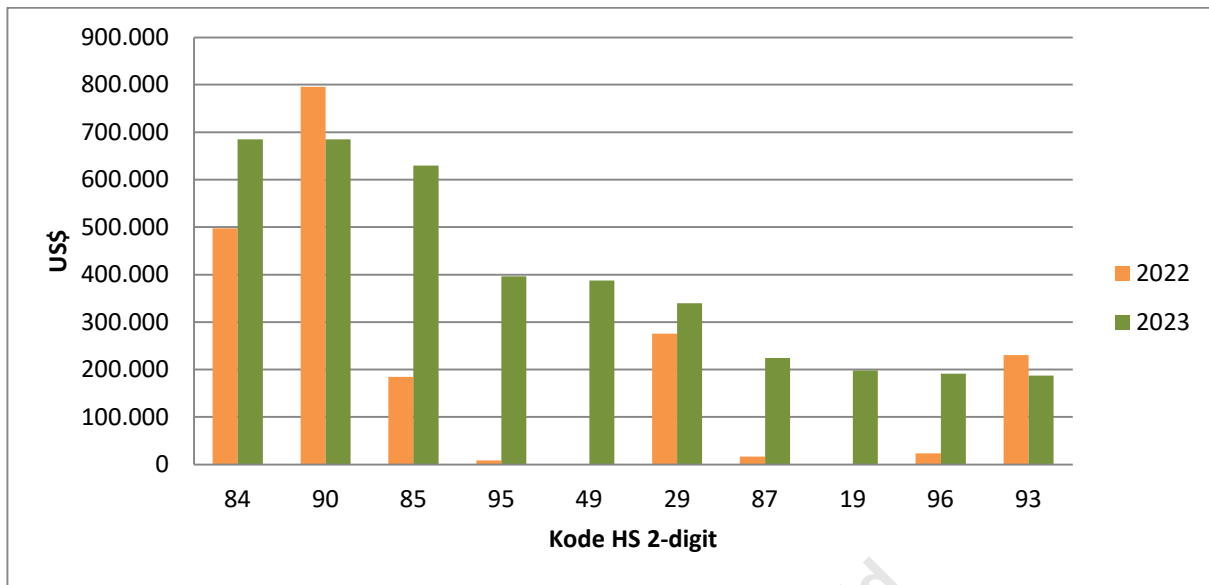
Tabel 2.7 Impor Melalui Moda Transportasi Darat Menurut Golongan Barang (berat: kg; nilai: US\$), 2022 dan 2023

HS	Golongan Barang	2022		2023		Perubahan nilai 2023 thd 2022 (%)	Peranan (%) terhadap Total Impor 2023
		Berat (kg)	Nilai (US\$)	Berat (kg)	Nilai (US\$)		
(1)	(2)	(3)	(4)	(5)	(6)	(7)	(8)
39	Plastik dan barang dari plastik	331.643	482.086	941.614	1.379.209	186,09	99,90
87	Kendaraan dan bagiannya	–	–	75	786	–	0,06
83	Berbagai barang logam tidak mulia	–	–	45	272	–	0,02
84	Mesin/peralatan mekanis dan bagiannya	–	–	8	185	–	0,01
85	Mesin/perengkapan elektrik dan bagiannya	–	–	6	88	–	0,01
40	Karet dan barang dari karet	–	–	5	55	–	~0
Total Impor		331.643	482.086	941.753	1.380.595	186,38	100,00

2.7 Moda Transportasi Pos

Moda pos termasuk moda transportasi lainnya yang bisa dimanfaatkan sebagai moda angkutan barang impor. Impor menggunakan Pos masuk melalui Provinsi DKI Jakarta. Nilai total impor menggunakan moda Pos pada 2023 mencapai US\$5,3 juta atau meningkat 125,32 persen dibandingkan tahun 2022. Peningkatan yang cukup tinggi ini utamanya dipicu oleh peningkatan impor golongan mesin/perengkapan elektrik dan bagiannya (HS 85); mainan, permainan dan keperluan olahraga (HS 95); produk industri percetakan (HS 49); dan mesin/peralatan mekaik dan bagiannya dengan peningkatan masing-masing sebesar US\$445,0 ribu; US\$388,4 ribu; US\$387,4 ribu; dan US\$ 187,4 ribu. Peningkatan nilai impor menggunakan Pos juga diikuti oleh peningkatan beratnya. Pada 2023 impor menggunakan Pos mencapai 222,6 ton, meningkat 716,03 persen dibanding tahun sebelumnya.

Tiga golongan barang utama impor menggunakan Pos pada tahun 2023 adalah golongan mesin/peralatan mekanis dan bagiannya (HS 84); instrumen optik, fotografi, sinematografi, dan medis (HS 90); dan mesin/perengkapan elektrik dan bagiannya (HS 85). Ketiga golongan barang tersebut memiliki peranan 37,76 persen dari total impor Pos. Impor mesin/peralatan mekanis dan bagiannya (HS 84) sebesar US\$685,1 ribu meningkat 37,67 persen; instrumen optik, fotografi, sinematografi, dan medis (HS 90) sebesar US\$685,1 ribu turun 13,89 persen; dan mesin/perengkapan elektrik dan bagiannya (HS 85) sebesar US\$629,4 ribu meningkat 241,20 persen.



Gambar 2.5 Impor Menggunakan Moda Transportasi Pos Menurut Golongan Barang (US\$), 2022 dan 2023

Tabel 2.8 Impor Menggunakan Moda Transportasi Pos Menurut Golongan Barang (berat: kg; nilai: US\$), 2022 dan 2023

HS	Golongan Barang	2022		2023		Perubahan nilai 2023 thd 2022 (%)	Peranan (%) terhadap Total Impor 2023
		Berat (kg)	Nilai (US\$)	Berat (kg)	Nilai (US\$)		
(1)	(2)	(3)	(4)	(5)	(6)	(7)	(8)
84	Mesin/peralatan mekanis dan bagiannya	2.504	497.630	14.761	685.076	37,67	12,80
90	Instrumen optik, fotografi, sinematografi, dan medis	15.720	795.599	15.162	685.058	-13,89	12,80
85	Mesin/perengkapan elektrik dan bagiannya	1.062	184.481	35.342	629.442	241,20	11,76
95	Mainan, permainan dan keperluan olahraga	81	8.206	17.874	396.584	4.732,85	7,41
49	Produk industri percetakan	5	352	23.065	387.740	110.053,41	7,25
	Lainnya	7.913	888.675	116.449	2.567.410	188,90	47,98
Total Impor		27.285	2.374.943	222.653	5.351.310	125,32	100,00

2.8 Moda Transportasi Pipa/Kabel

Selain moda pos, moda pipa/kabel juga merupakan moda transportasi lainnya yang dimanfaatkan untuk impor barang. Baik tahun 2022 maupun 2023 terdapat impor *electrical energy* (HS 27160000) yang masuk menggunakan moda pipa/kabel. Impor ini mengalami peningkatan sebesar 7,96 persen atau senilai US\$60,6 juta dibandingkan tahun sebelumnya. Nilai impor menggunakan pipa/kabel pada 2023 sebesar US\$60,6 juta.

Tabel 2.9 Impor Menggunakan Moda Transportasi Pipa/Kabel Menurut Golongan Barang (berat: kg; nilai: US\$), 2022 dan 2023

HS	Golongan Barang	2022		2023		Perubahan nilai 2023 thd 2022 (%)	Peranan (%) terhadap Total Impor 2023
		Berat (kg)	Nilai (US\$)	Berat (kg)	Nilai (US\$)		
(1)	(2)	(3)	(4)	(5)	(6)	(7)	(8)
27	Bahan bakar mineral	21	56.174.549	19	60.643.591	7,96	100,00
Total Impor		21	56.174.549	19	60.643.591	7,96	100,00



BAB 3 KESIMPULAN

<https://www.bps.go.id>

Nilai impor pada 2023 mencapai US\$ 221,89 miliar dengan berat 197,97 juta ton. Moda transportasi laut berkontribusi paling dominan, yaitu senilai US\$201,15 miliar atau sebesar 90,66 persen terhadap total impor Indonesia. Sedangkan transaksi perdagangan impor menggunakan moda transportasi udara menempati posisi kedua senilai US\$20,67 miliar atau 9,31 persen. Sementara itu, transaksi perdagangan impor menggunakan moda transportasi darat, pos, serta pipa/kabel selama tahun 2023 masing-masing kurang dari satu persen.

Aktivitas impor Indonesia masih bergantung pada sebagian besar pelabuhan utama di Pulau Jawa. Pelabuhan utama yang menjadi pintu masuk impor terbesar adalah Tanjung Priok senilai US\$82.894,1 juta (37,67 persen), diikuti oleh Tanjung Perak US\$18.998,4 juta (8,56 persen), dan Cengkareng/Bandara Soekarno Hatta senilai US\$17.479,8 juta (7,88 persen). Menempati posisi keempat dan kelima adalah pelabuhan di luar Pulau Jawa yaitu Batu Ampar senilai US\$9.343,4 juta (4,21 persen), dan Morowali senilai US\$8.612,8 juta (3,88 persen).

Bahan bakar mineral (HS 27) merupakan golongan utama terbesar yang diimpor pada 2023, yaitu senilai US\$40.120,4 juta (18,08 persen) atau turun 10,64 persen dibandingkan tahun 2022. Golongan utama berikutnya adalah mesin/peralatan mekanik dan bagiannya (HS 84) US\$32.155,2 juta (14,49 persen); mesin/perengkapan elektrik dan bagiannya (HS 85) senilai US\$25.782,5 juta (11,62 persen); dan besi dan baja (HS 72) US\$11.381,1 juta (5,13 persen). Peran golongan lainnya masing-masing kurang dari lima persen.

Logam mulia dan perhiasan/permata (HS 71) merupakan golongan barang yang mengalami penurunan terbesar impor menggunakan moda transportasi udara pada 2023. Impor golongan barang ini senilai US\$2.735,1 juta atau turun 25,09 persen dibanding tahun lalu. Beberapa golongan lainnya yang masuk menggunakan moda transportasi udara yang mengalami penurunan adalah golongan mesin/peralatan mekanis dan bagiannya (HS 84) turun 0,49 persen; golongan Instrumen optik, fotografi, sinematografi, dan medis (HS 90) turun 3,64 persen; serta golongan produk farmasi (HS 30) turun 23,69 persen. Sementara itu, beberapa golongan utama mengalami kenaikan, antara lain mesin/perengkapan elektrik dan bagiannya (HS 85) meningkat 10,11 persen dan kendaraan udara dan bagiannya (HS 88) yang meningkat 277,97 persen.

Golongan barang yang diangkut menggunakan moda laut pada 2023 utamanya bahan bakar mineral (HS 27) senilai US\$40.048,5 juta atau turun 10,38 persen dibandingkan tahun 2022. Komoditas utama berikutnya adalah mesin/peralatan mekanis dan bagiannya (HS 84) US\$28.889,4 juta (14,36 persen); mesin/perengkapan elektrik dan bagiannya (HS 85) senilai US\$18.795,8 juta (9,34 persen);

besi dan baja (HS 72) US\$11.369,1 (5,65 persen); serta kendaraan dan bagiannya (HS 87) senilai US\$10.010,7 juta (4,98 persen).

Sepanjang tahun 2023 moda transportasi darat didominasi golongan plastik dan barang dari plastik (HS 39) senilai US\$1,4 juta (99,90 persen) meningkat 186,09 persen. Sementara itu, impor yang menggunakan moda transportasi pos pada 2023 meningkat 125,32 persen dibandingkan tahun sebelumnya. Peningkatan tertinggi terjadi pada golongan mesin/perengkapan elektrik dan bagiannya (HS 85) yang meningkat US\$445,0 ribu (241,20 persen). Barang impor menggunakan Pos yang memiliki peran tertinggi yaitu mesin/peralatan mekanis dan bagiannya (HS 84) senilai US\$685,1 ribu (12,80 persen). Selain moda pos, moda pipa/kabel juga merupakan moda transportasi lainnya yang dimanfaatkan untuk melakukan impor *electrical energy* (HS 27160000). Impor ini mengalami peningkatan sebesar 7,96 persen dibandingkan tahun sebelumnya. Nilai impor menggunakan moda ini pada 2023 senilai US\$60,6 juta.

Daftar Pustaka

Kementerian Keuangan Direktorat Jenderal Bea dan Cukai. *Buku Tarif Kepabeanan Indonesia (BTKI)*. 2022. <https://www.beacukai.go.id/arsip/lan/BTKI-2022.html>.

United Nations Statistics Division (UNSD). *International Merchandise Trade Statistics (IMTS) Concepts and Definitions* 2010. [https://unstats.un.org/unsd/trade/eg-imits/IMTS%202010%20\(English\).pdf](https://unstats.un.org/unsd/trade/eg-imits/IMTS%202010%20(English).pdf).

<https://www.bps.go.id>



LAMPIRAN

<https://www.bps.go.id>

Lampiran 1 Impor Menurut Provinsi dan Pelabuhan Bongkar, 2022 dan 2023

Provinsi/Pelabuhan Bongkar		2022		2023	
		Berat (kg)	Nilai (US\$)	Berat (kg)	Nilai (US\$)
(1)	(2)	(3)	(4)	(5)	(6)
ACEH		100.488.291	113.741.989	350.596.488	148.020.520
11104	Lhok Seumawe	48.057.836	47.149.801	106.115.396	57.104.191
11107	Calang	14.111.992	47.479.146	–	–
11115	Aceh / Blang Bintang (U)	68	353	–	–
11116	Blang Lancang (Arun)	14.500.000	9.285.000	127.586.067	54.864.476
11117	Krueng Raja Malahayati	12.258.541	7.055.534	54.790.848	30.693.238
11118	Kuala Langsa	1.559.854	2.472.192	3.254.177	3.240.015
11119	Lhok Nga	10.000.000	299.963	58.850.000	2.118.600
SUMATERA UTARA		6.432.585.646	6.134.775.771	7.109.149.141	5.820.822.760
12002	Kuala Namu International Airport	31.009.727	70.034.833	328.755	26.316.855
12141	Pangkalan Susu	17.163.983	14.156.059	314.861.090	140.533.908
12144	Belawan	5.931.720.916	5.706.420.953	6.282.925.601	5.317.786.032
12159	Sibolga	3.034.407	1.063.763	464.000	3.531.075
12165	Pulau Tello	7.481	94.412	–	–
12166	Medan / Polonia (U)	2.393	88.429	32.700	512.402
12167	Medan Ptt	1.691.211	4.730.665	8.259.162	50.068.649
12168	Tebing Tinggi (Ska)	1.664	65.219	–	–
12170	Kuala Tanjung	447.953.864	338.121.438	502.277.833	282.073.839
SUMATERA BARAT		605.747.683	527.769.590	674.823.313	399.576.715
13191	Padang/Tl.Bayur	605.642.425	527.200.370	674.819.744	399.401.270
13192	Padang / Tabing (U)	105.258	569.220	3.569	175.445
RIAU		4.162.864.472	2.980.188.600	4.858.175.740	2.335.880.823
14003	Futong Terminal	276.545.703	115.850.935	73.895.663	50.840.762
14223	Panipahan	76.824	86.106	101.239	90.295
14225	Dumai	1.772.881.750	1.070.707.108	1.635.902.475	814.598.206
14227	Sungai Pakning	3.494.000	763.090	–	–
14228	Bengkalis	3.171.662	2.023.740	1.734.588	1.832.436
14230	Selat Panjang	1.580.418	1.186.908	1.516.778	980.936
14231	Siak Sri Indrapura	7.747	72.775	731.361	2.031.014
14233	Pekanbaru (Rumbai)	1.740.776	4.822.017	–	–
14235	Sungai Guntung	13.086.202	43.274.709	178.850	622.990
14242	Tembilahan	7.722.252	29.791.371	22.023.310	75.686.718

Provinsi/Pelabuhan Bongkar		2022		2023	
		Berat (kg)	Nilai (US\$)	Berat (kg)	Nilai (US\$)
(1)	(2)	(3)	(4)	(5)	(6)
14243	Kuala Enok	19.499	77.546	13.753	253.364
14244	Rengat	–	–	64.000	874.625
14261	Pekan Baru / Simpang Tiga (U)	92.911.455	62.108.919	56.398	4.799.835
14273	Pekan Baru	653.030.580	1.146.433.768	1.934.148.636	1.053.890.034
14277	Buatan	282.395.849	207.533.509	25.462.815	13.036.824
14278	Perawang, Sumatra	1.054.199.755	295.456.099	1.162.345.874	316.342.784
JAMBI		105.719.252	38.018.053	118.027.309	78.608.668
15291	Kuala Tungkal	81.681.053	14.104.136	90.401.495	53.784.000
15292	Muara Sabak	6.945.424	4.217.999	13.113.672	6.909.741
15293	Jambi	17.092.743	19.677.233	14.512.082	17.913.643
15298	Jambi /Palmerah/ Sulatan Taha (U)	32	18.685	60	1.284
SUMATERA SELATAN		1.105.022.212	913.287.886	1.361.184.534	1.164.403.304
16002	Air Sugihan	5.063.464	10.983.286	455.385.599	410.132.324
16326	Palembang - Plaju	66.777.683	60.043.854	14.765.224	13.722.702
16334	Mahmud Badaruddin li Airport	16.875	2.172.302	894	3.016.518
16340	Musi River/Boom Baru	1.033.164.190	840.088.444	891.032.817	737.531.760
LAMPUNG		3.527.693.378	2.518.974.568	3.385.516.944	2.153.871.357
18001	Semangka Bay, St	1.558.633.990	1.094.298.834	1.255.824.912	765.193.488
18002	Tarahan	10.109.000	13.000.000	12.252.291	26.050.000
18364	Kota Agung	–	–	162.000	261.900
18395	Panjang (Lampung, Sumatra)	1.958.947.819	1.411.431.207	2.117.277.741	1.362.365.969
18397	Tanjung Karang / Branti (U)	2.569	244.527	–	–
KEPULAUAN BANGKA BELITUNG		35.327.335	75.002.676	25.763.912	19.534.218
19001	Belitung	5.092.212	28.857.238	–	–
19321	Muntok	–	–	2.443.077	1.253.096
19323	Pangkal Balam /Pkl.Pinang	23.161.978	34.697.034	16.818.900	10.800.068
19328	Tanjung Pandan	1.830.918	7.387.223	382.222	3.568.587
19336	Tanjung Pandan Airport / Bandara	945.613	1.442.737	324.799	897.248
19339	Belinju	4.296.614	2.618.444	5.794.914	3.015.219
KEPULAUAN RIAU		7.327.253.350	16.671.696.146	9.597.860.684	17.900.256.908
21001	Batam Island	3.490.177	6.167.993	35.812.120	26.511.372
21004	Lobam	15.263.303	199.931.196	38.550.035	326.667.303
21005	Matak	2.120.231	6.449.464	2.006.868	3.751.721

Provinsi/Pelabuhan Bongkar		2022		2023	
		Berat (kg)	Nilai (US\$)	Berat (kg)	Nilai (US\$)
(1)	(2)	(3)	(4)	(5)	(6)
21007	Kijang	7.925.081	17.264.789	12.703.679	35.153.566
21012	Nipah	118.613.780	70.636.431	38.148.457	20.305.343
21013	Jatty Baru	1.480.992.119	1.137.224.065	3.014.134.819	2.162.471.257
21248	Tanjung Balai Karimun	253.344.002	374.689.336	384.051.851	415.656.541
21249	Pulau Sambu	1.944.045.630	1.717.923.348	911.008.049	582.176.177
21250	Tanjung Uban	336.044.260	261.561.584	1.043.975.532	842.018.935
21251	Tanjung Pinang	–	–	174.822.795	105.285.819
21252	Terempa	–	–	982	11.710
21257	Belakang Padang	–	–	22.999	64.359
21258	Batu Ampar	2.117.389.322	8.697.092.686	2.486.150.117	9.343.407.181
21260	Singkep - Dabo	80.119.440	31.417.432	–	–
21262	Tanjung Pinang / Kijang (U)	1.891	4.700	1.900	1.835
21265	Sekupang	420.157.820	3.520.603.079	565.330.450	3.035.538.594
21266	Nongsa	8.936.000	110.432	–	–
21267	Kabil/Panau	538.792.401	611.495.390	891.113.757	978.133.682
21271	Batam / Hang Nadim (U)	17.893	19.124.221	26.274	23.101.513
DKI JAKARTA		37.646.081.805	108.551.425.216	37.432.516.651	100.956.165.879
31431	Tanjung Priok	37.329.973.751	89.445.598.161	37.297.739.688	82.894.094.674
31433	Jakarta / Pasar Ikan	1.289.669	3.417.442	319.013	990.711
31434	Cengkareng / Sukarno Hatta (U)	185.563.650	18.854.175.439	124.698.625	17.479.852.853
31435	Jakarta / Pos Pasar Baru (Ptt)	27.285	2.374.943	222.653	5.351.310
31436	Halim Perdana Kusuma (U)	129.227.450	245.859.231	9.536.672	575.876.331
JAWA BARAT		3.903.727.579	5.878.552.759	4.153.596.386	5.956.686.833
32001	Bekasi	3.638.129	7.143.793	36.954.344	107.180.750
32007	Purwakarta	828.561	3.676.726	5.034.477	37.002.565
32009	Jababeka	731.726.121	2.725.830.726	811.352.051	2.492.762.078
32463	Cirebon	231.359.959	83.224.592	239.070.417	185.158.293
32465	Palimanan	10.000	114.641	33.970	322.177
32466	Bandung / Husein Sastranegara (U)	101.592	2.854.602	774.802	170.935.279
32467	Balongan	2.891.408.235	2.519.899.788	2.852.766.414	1.908.567.559
32468	Bandung (Ptt/Gede Bage)	7.190.243	73.959.020	13.631.467	276.516.391
32481	Patimban	37.464.739	461.848.871	193.978.444	778.241.741
JAWA TENGAH		14.025.967.555	15.013.610.209	16.013.075.361	14.497.419.034
33002	Surakarta	17.649.911	70.780.025	65.142	97.713
33494	Tanjung Emas	4.795.528.079	7.828.740.442	5.474.784.743	7.607.898.003

Provinsi/Pelabuhan Bongkar		2022		2023	
		Berat (kg)	Nilai (US\$)	Berat (kg)	Nilai (US\$)
(1)	(2)	(3)	(4)	(5)	(6)
33495	Cilacap	9.201.212.875	6.884.271.669	10.516.263.894	6.520.782.774
33496	Semarang / Achmad Yani (U)	11.268.047	218.515.551	21.509.293	330.119.722
33497	Semarang (Ptt)	13.801	111.965	–	–
33498	Solo / Jebres / Adi Sumarmo (U)	294.842	11.190.557	452.289	38.520.822
DI YOGYAKARTA		877.272	15.762.379	288.882	8.067.559
34002	Yogyakarta Int'L Airport	861.737	15.703.626	288.882	8.067.559
34532	Yogyakarta (Ptt)	15.535	58.753	–	–
JAWA TIMUR		35.014.502.287	33.091.135.410	34.034.204.979	28.485.584.758
35002	Kalbut Situbondo	2.341.063.171	1.715.941.754	2.463.948.132	1.378.393.483
35006	Tuban, Jv	1.272.995.542	987.111.926	4.265.531.654	3.342.165.802
35561	Tuban	5.082.351.062	4.919.456.775	710.306.747	465.938.227
35562	Gresik	7.309.928.055	3.161.859.248	6.651.624.214	2.029.416.459
35563	Tanjung Perak	18.457.418.671	20.385.766.252	19.183.643.914	19.009.938.333
35564	Pasuruan	76.520.216	86.747.098	319.037.674	411.077.893
35565	Probolinggo (Kalibuntu)	268.923.788	80.350.828	165.750.000	55.425.220
35567	Banyuwangi	193.137.649	163.806.290	259.955.044	169.512.353
35576	Kalianget	5.422.743	111.102.548	–	–
35587	Surabaya/Juanda (U)	5.885.187	1.476.365.996	7.624.759	1.609.506.314
35588	Surabaya (Ptt)	856.203	2.626.695	6.782.841	14.210.674
BANTEN		31.587.419.673	18.159.513.550	31.498.757.575	16.493.664.807
36005	Ciwandan	2.205.753.976	1.113.142.189	1.997.277.741	1.342.315.634
36007	Serang	–	–	8.285.000	2.656.105
36008	Tangerang	–	–	8.942	101.254
36010	Bayah	73.500.000	2.898.525	73.758.970	4.585.750
36461	Merak	9.555.875.806	8.220.953.729	9.845.777.150	7.573.534.873
36471	Tanjung Leneng	3.591.219.908	2.256.373.435	3.689.771.921	1.901.718.234
36472	Tanjung Sekong	2.732.254.845	1.912.933.092	2.937.156.031	1.551.054.637
36473	Cigading	13.428.815.138	4.653.212.580	12.946.721.820	4.117.698.320
BALI		8.959.003	72.868.263	9.076.856	113.213.389
51005	Celukan Bawang, Bl	3.965.951	2.086.754	3.094.425	1.729.217
51613	Benoa/Loloan	1.428.957	2.958.993	95.203	4.349.904
51618	Celukan Bawang	1.376.390	1.536.872	2.979.670	1.612.164
51620	Denpasar/ Ngurah Rai (U)	2.187.705	66.285.644	2.907.558	105.522.104
NUSA TENGGARA BARAT		116.058.335	210.700.670	125.406.473	597.814.914
52001	Benete	19.132.394	155.812.767	84.618.966	575.763.498
52008	Lombok	4.529.856	2.888.597	10.162.184	5.690.863

Provinsi/Pelabuhan Bongkar		2022		2023	
		Berat (kg)	Nilai (US\$)	Berat (kg)	Nilai (US\$)
(1)	(2)	(3)	(4)	(5)	(6)
52009	Gilikaki	86.400.000	48.720.929	20.000.000	10.420.530
52660	Lembar	–	–	1.900.000	1.090.600
52663	Badas Sumbawa	5.996.085	3.278.377	8.725.323	4.849.423
NUSA TENGGARA TIMUR		36.069.305	21.440.577	111.230.832	70.317.480
53003	Atambua	5.458.719	1.886.338	5.565.310	2.724.821
53681	Kupang / El-Tari (U)	–	–	1.309	4.952.448
53683	Maumere	–	–	968.285	588.717
53684	Ende/Ipi	610.586	3.664.139	2.500.000	1.394.500
53685	Waingapu	30.000.000	15.890.100	50.000.000	30.625.500
53692	Ende / H.Hasan Aroeboesman(U)	–	–	1.819.066	1.000.486
53693	Tenau	–	–	50.376.862	29.031.008
KALIMANTAN BARAT		283.424.355	337.128.335	414.152.365	457.186.848
61004	Bengkayang	–	–	7	35.831.055
61714	Pontianak	224.404.181	229.919.260	352.070.013	381.103.361
61715	Ketapan	–	–	24.495.121	3.654.211
61717	Mempawah	–	–	10.400.000	3.621.550
61721	Kendawangan	55.279.794	31.428.802	15.959.637	2.875.367
61722	Pontianak/ Supadio (U)	3.030.638	74.870.620	10.285.827	28.601.666
61724	Sintete	9	149.012	7	119.043
61726	Entikong	378.090	278.555	–	–
61728	Nanga Badau	331.643	482.086	941.753	1.380.595
KALIMANTAN TENGAH		72.087.707	51.982.662	76.687.482	72.717.750
62744	Kumai	11.134.604	5.735.028	11.661.345	9.234.533
62746	Sampit	51.081.016	35.731.396	50.638.804	42.812.990
62750	Pulang Pisau	9.245.482	8.592.015	12.949.155	15.204.878
62752	Palangkaraya/ Pancarung (U)/ Tjilik	626.605	1.924.223	1.438.178	5.465.349
KALIMANTAN SELATAN		1.497.213.663	1.541.580.706	1.745.138.830	1.419.576.732
63001	Batulicin	6.724.625	5.234.522	8.369.004	6.702.452
63002	Kotabaru	878.942.526	882.575.858	1.211.834.943	955.942.844
63007	Tarjun	60.078.209	3.968.485	74.224.614	7.872.433
63008	Pulau Laut	224.335.021	217.483.346	153.236.369	136.041.204
63771	Banjarmasin	144.502.102	251.434.631	293.999.622	303.295.647
63773	Kotabaru	178.298.728	176.182.577	–	–
63775	Batu Licin	2.011.498	1.082.289	3.465.919	9.614.140
63777	Banjar Masin/ Samsudin Noor (U)	2.035.954	1.052.511	8.359	108.012
63779	Asam Asam	285.000	2.566.487	–	–

Provinsi/Pelabuhan Bongkar		2022		2023	
		Berat (kg)	Nilai (US\$)	Berat (kg)	Nilai (US\$)
(1)	(2)	(3)	(4)	(5)	(6)
KALIMANTAN TIMUR		5.152.362.750	5.417.975.860	6.722.982.894	5.570.811.471
64003	Kariangau	70.164.592	707.928.211	69.571.370	539.084.056
64011	Sanggata	–	–	4.313.360	18.464.250
64017	Tanjung Bara, Kl	423.861.281	430.297.803	469.681.235	383.419.194
64803	Balikpapan	4.190.963.600	3.455.386.478	5.844.901.592	4.025.217.749
64805	Samarinda	70.932.742	117.086.836	209.830.252	223.526.337
64806	Tanjung Redep	–	–	3.764.000	6.402.667
64813	Tanjung Sangata	14.635.456	51.570.049	16.626.296	48.103.055
64814	Balikpapan/ Sepinggan (U)	173.653.756	464.669.726	8.322.625	254.655.247
64817	Bontang	184.128.786	169.664.362	92.517.240	53.522.407
64821	Samarinda/ Temindung (U)	8.350	31.493	460.000	752.100
64822	Adang Bay	4.001	80.320	–	–
64826	Sangkulirang, Kalimantan	19.410.186	21.220.601	2.994.924	17.664.409
64996	Berau	4.600.000	39.981	–	–
KALIMANTAN UTARA		133.662.078	170.799.535	614.446.102	682.153.305
65003	Long Bawan, Krayan Nunukan	10.103.281	4.121.093	61.191.987	3.204.230
65807	Tanjung Selor	17.906.643	25.900.779	309.009.852	543.579.469
65808	Lingkas Tarakan	79.198.823	103.698.938	156.229.248	124.667.058
65809	Nunukan	–	–	4.000.000	29.534
65815	Tarakan (U)	26.438.911	36.965.425	84.015.015	10.673.014
65819	Juata Tarakan	14.420	113.300	–	–
SULAWESI UTARA		242.724.619	166.880.974	359.910.903	214.025.400
71834	Manado	2.846	194.218	62.068	4.048.762
71835	Bitung	147.272.530	153.699.824	225.615.466	189.891.978
71839	Tahuna / Naha (U)	–	–	30.620	79.326
71840	Petta	–	–	18.535	122.299
71843	Menado / Sam Ratulangi (U)	1.009	173.217	964	211.473
71845	Labuhan Uki	95.448.234	12.813.715	134.183.250	19.671.562
SULAWESI TENGAH		19.575.792.511	10.357.200.273	23.820.540.906	9.163.723.477
72002	Buol	1.848.790	7.011.912	–	–
72003	Morowali	18.924.068.322	10.044.165.486	22.712.069.597	8.612.829.833
72004	Bahuopi	12.305.081	8.877.296	13.318.512	26.550.699
72005	Kolonodale	619.588.908	242.831.415	1.049.967.944	444.556.091
72867	Posso	134.804	575.428	15.678.632	7.765.816
72868	Luwuk	2.808.781	1.547.669	4.267.857	2.823.385
72877	Pantoloan, Sv	15.037.825	52.191.067	25.238.364	69.197.653

Provinsi/Pelabuhan Bongkar		2022		2023	
		Berat (kg)	Nilai (US\$)	Berat (kg)	Nilai (US\$)
(1)	(2)	(3)	(4)	(5)	(6)
SULAWESI SELATAN		1.785.715.686	1.153.333.152	2.160.034.007	1.085.198.002
73002	Makassar	1.659.530.418	1.099.360.408	1.972.606.513	1.033.982.859
73892	Pare-Pare	92.727.398	32.980.138	115.476.208	28.184.300
73893	Ujungpandang	67.817	1.130.949	–	–
73895	Palopo	–	–	4.184.902	5.598.816
73897	Malili, Sulawesi	33.344.674	19.229.359	29.533.317	13.888.396
73898	Biringkassi	–	–	33.000.000	1.397.550
73904	Ujung Pandang / Hasanuddin (U)	45.379	632.298	41.761	96.565
73906	Balantang/Malili	–	–	5.191.306	2.049.516
SULAWESI TENGGARA		4.258.364.106	2.547.329.429	4.727.228.093	1.847.660.342
74921	Bau-Bau	370.906.174	355.325.586	848.010.228	673.750.391
74922	Kendari	3.885.302.284	2.184.145.149	3.865.187.668	1.134.804.991
74923	Kolaka	–	–	4.553.620	11.007.390
74925	Pomalaa	2.155.648	7.858.694	9.476.577	28.097.570
GORONTALO		32.186.251	19.830.771	29.977.419	16.312.304
75841	Gorontalo	30.571.310	19.087.898	29.977.419	16.312.304
75842	Gorontalo/ Jalaluddin(U)	1.614.941	742.873	–	–
SULAWESI BARAT		6.500.000	3.754.300	11.129.586	13.116.269
76899	Mamuju	6.500.000	3.754.300	11.129.586	13.116.269
MALUKU		195.564.194	174.551.124	381.545.984	303.251.148
81007	Wahai	862.359	2.333.434	1.731.307	3.286.556
81946	Ambon	182.124.633	163.878.705	379.812.797	299.954.377
81950	Dobo	13.675	298.626	–	–
81951	Tulehu	12.561.900	7.156.772	–	–
81954	Ambon / Pattimura/Laha (U)	1.627	883.587	1.880	10.215
MALUKU UTARA		3.760.553.917	4.005.004.495	5.018.392.899	3.158.782.661
82006	Weda	2.564.237.272	2.836.548.486	3.082.635.975	2.224.900.931
82942	Ternate	165.468.595	251.113.595	1.426.498.066	646.085.785
82959	Galela , Maluku	4.017.653	2.358.460	6.032.981	3.565.675
82962	Obi Island	1.026.830.397	914.983.954	503.225.877	284.230.270
PAPUA BARAT		223.704.998	29.317.772	171.600.000	15.981.317
91971	Sorong	223.704.998	29.317.772	171.600.000	15.981.317
PAPUA BARAT DAYA		3.091.813	2.913.439	8.910.386	5.819.904
91972	Manokwari	3.091.813	2.913.439	8.910.386	5.819.904

Provinsi/Pelabuhan Bongkar		2022		2023	
		Berat (kg)	Nilai (US\$)	Berat (kg)	Nilai (US\$)
(1)	(2)	(3)	(4)	(5)	(6)
PAPUA		4.816.764	19.732.179	629.986.299	268.050.198
94973	Biak / Frans Kasiepo (U)	465	47.903	186.055	6.583.701
94974	Jayapura	236.052	1.895.094	2.483.299	2.026.743
94975	Serui	70.878	775.575	623.494.346	256.888.003
94983	Jayapura / Sentani (U)	3.295.841	12.370.493	3.822.599	2.551.751
94991	Numfoor	1.213.528	4.643.114	–	–
PAPUA SELATAN		1.266.452	4.041.965	3.476.012	14.403.199
95979	Merauke	1.266.452	4.041.965	3.476.012	14.403.199
PAPUA TENGAH		264.007.643	455.235.315	216.891.435	377.543.284
96001	Amamapare, Ij	254.860.156	388.820.035	202.352.085	279.167.425
96980	Amamapare	9.147.487	66.415.280	14.539.350	98.375.859
Total Impor		183.235.403.940	237.447.056.598	197.972.283.662	221.886.223.537

Lampiran 2 Impor Menurut Provinsi dan Moda Transportasi, 2022 dan 2023

Provinsi/ Moda		2022		2023	
		Berat (kg)	Nilai (US\$)	Berat (kg)	Nilai (US\$)
(1)	(2)	(3)	(4)	(5)	(6)
ACEH		100.488.291	113.741.989	350.596.488	148.020.520
	Laut	100.488.223	113.741.636	350.596.488	148.020.520
	Udara	68	353	–	–
SUMATERA UTARA		6.432.585.646	6.134.775.771	7.109.149.141	5.820.822.760
	Laut	6.401.573.526	6.064.652.509	7.108.787.686	5.793.993.503
	Udara	31.012.120	70.123.262	361.455	26.829.257
SUMATERA BARAT		605.747.683	527.769.590	674.823.313	399.576.715
	Laut	605.642.425	527.200.370	674.819.744	399.401.270
	Udara	105.258	569.220	3.569	175.445
RIAU		4.162.864.472	2.980.188.600	4.858.175.740	2.335.880.823
	Laut	4.069.953.017	2.918.079.681	4.858.119.342	2.331.080.988
	Udara	92.911.455	62.108.919	56.398	4.799.835
JAMBI		105.719.252	38.018.053	118.027.309	78.608.668
	Laut	105.719.220	37.999.368	118.027.249	78.607.384
	Udara	32	18.685	60	1.284
SUMATERA SELATAN		1.105.022.212	913.287.886	1.361.184.534	1.164.403.304
	Laut	1.105.005.337	911.115.584	1.361.183.640	1.161.386.786
	Udara	16.875	2.172.302	894	3.016.518
LAMPUNG		3.527.693.378	2.518.974.568	3.385.516.944	2.153.871.357
	Laut	3.527.690.809	2.518.730.041	3.385.516.944	2.153.871.357
	Udara	2.569	244.527	–	–
KEPULAUAN BANGKA BELITUNG		35.327.335	75.002.676	25.763.912	19.534.218
	Laut	34.381.722	73.559.939	25.439.113	18.636.970
	Udara	945.613	1.442.737	324.799	897.248
KEPULAUAN RIAU		7.327.253.350	16.671.696.146	9.597.860.684	17.900.256.908
	Laut	7.327.233.566	16.652.567.225	9.597.832.510	17.877.153.560
	Udara	19.784	19.128.921	28.174	23.103.348
DKI JAKARTA		37.646.081.805	108.551.425.216	37.432.516.651	100.956.165.879
	Laut	37.332.481.726	89.520.162.841	37.298.058.799	82.895.091.576
	Pos	27.285	2.374.943	222.653	5.351.310
	Udara	313.572.794	19.028.887.432	134.235.199	18.055.722.993
JAWA BARAT		3.903.727.579	5.878.552.759	4.153.596.386	5.956.686.833
	Laut	3.903.625.987	5.875.698.157	4.152.821.584	5.785.751.554
	Udara	101.592	2.854.602	774.802	170.935.279

Provinsi/ Moda		2022		2023	
		Berat (kg)	Nilai (US\$)	Berat (kg)	Nilai (US\$)
(1)	(2)	(3)	(4)	(5)	(6)
JAWA TENGAH		14.025.967.555	15.013.610.209	16.013.075.361	14.497.419.034
	Laut	14.014.404.666	14.783.904.101	15.991.113.779	14.128.778.490
	Udara	11.562.889	229.706.108	21.961.582	368.640.544
DI YOGYAKARTA		877.272	15.762.379	288.882	8.067.559
	Laut	15.535	58.753	–	–
	Udara	861.737	15.703.626	288.882	8.067.559
JAWA TIMUR		35.014.502.287	33.091.135.410	34.034.204.979	28.485.584.758
	Laut	35.008.617.100	31.614.769.414	34.026.580.220	26.876.078.444
	Udara	5.885.187	1.476.365.996	7.624.759	1.609.506.314
BANTEN		31.587.419.673	18.159.513.550	31.498.757.575	16.493.664.807
	Laut	31.587.419.673	18.159.513.550	31.498.757.575	16.493.664.807
BALI		8.959.003	72.868.263	9.076.856	113.213.389
	Laut	6.771.298	6.582.619	6.169.298	7.691.285
	Udara	2.187.705	66.285.644	2.907.558	105.522.104
NUSA TENGGARA BARAT		116.058.335	210.700.670	125.406.473	597.814.914
	Laut	111.528.479	207.812.073	115.244.289	592.124.051
	Udara	4.529.856	2.888.597	10.162.184	5.690.863
NUSA TENGGARA TIMUR		36.069.305	21.440.577	111.230.832	70.317.480
	Laut	36.069.305	21.440.577	109.410.457	64.364.546
	Udara	–	–	1.820.375	5.952.934
KALIMANTAN BARAT		283.424.355	337.128.335	414.152.365	457.186.848
	Darat	331.643	482.086	941.753	1.380.595
	Laut	280.062.065	261.626.617	402.924.771	391.254.489
	Pipa/Kabel	21	56.174.549	19	60.643.591
	Udara	3.030.626	18.845.083	10.285.822	3.908.173
KALIMANTAN TENGAH		72.087.707	51.982.662	76.687.482	72.717.750
	Laut	71.461.102	50.058.439	75.249.304	67.252.401
	Udara	626.605	1.924.223	1.438.178	5.465.349
KALIMANTAN SELATAN		1.497.213.663	1.541.580.706	1.745.138.830	1.419.576.732
	Laut	1.495.177.709	1.540.528.195	1.745.130.471	1.419.468.720
	Udara	2.035.954	1.052.511	8.359	108.012
KALIMANTAN TIMUR		5.152.362.750	5.417.975.860	6.722.982.894	5.570.811.471
	Laut	4.978.700.644	4.953.274.641	6.714.200.269	5.315.404.124
	Udara	173.662.106	464.701.219	8.782.625	255.407.347

Provinsi/ Moda		2022		2023	
		Berat (kg)	Nilai (US\$)	Berat (kg)	Nilai (US\$)
(1)	(2)	(3)	(4)	(5)	(6)
KALIMANTAN UTARA		133.662.078	170.799.535	614.446.102	682.153.305
	Laut	107.223.167	133.834.110	530.431.087	671.480.291
	Udara	26.438.911	36.965.425	84.015.015	10.673.014
SULAWESI UTARA		242.724.619	166.880.974	359.910.903	214.025.400
	Laut	242.723.610	166.707.757	359.879.319	213.734.601
	Udara	1.009	173.217	31.584	290.799
SULAWESI TENGAH		19.575.792.511	10.357.200.273	23.820.540.906	9.163.723.477
	Laut	19.575.792.511	10.357.200.273	23.820.540.906	9.163.723.477
SULAWESI SELATAN		1.785.715.686	1.153.333.152	2.160.034.007	1.085.198.002
	Laut	1.785.670.307	1.152.700.854	2.159.992.246	1.085.101.437
	Udara	45.379	632.298	41.761	96.565
SULAWESI TENGGARA		4.258.364.106	2.547.329.429	4.727.228.093	1.847.660.342
	Laut	4.258.364.106	2.547.329.429	4.727.228.093	1.847.660.342
GORONTALO		32.186.251	19.830.771	29.977.419	16.312.304
	Laut	30.571.310	19.087.898	29.977.419	16.312.304
	Udara	1.614.941	742.873	-	-
SULAWESI BARAT		6.500.000	3.754.300	11.129.586	13.116.269
	Laut	6.500.000	3.754.300	11.129.586	13.116.269
MALUKU		195.564.194	174.551.124	381.545.984	303.251.148
	Laut	195.562.567	173.667.537	381.544.104	303.240.933
	Udara	1.627	883.587	1.880	10.215
MALUKU UTARA		3.760.553.917	4.005.004.495	5.018.392.899	3.158.782.661
	Laut	3.760.553.917	4.005.004.495	5.018.392.899	3.158.782.661
PAPUA BARAT		223.704.998	29.317.772	171.600.000	15.981.317
	Laut	223.704.998	29.317.772	171.600.000	15.981.317
PAPUA BARAT DAYA		3.091.813	2.913.439	8.910.386	5.819.904
	Laut	3.091.813	2.913.439	8.910.386	5.819.904
PAPUA		4.816.764	19.732.179	629.986.299	268.050.198
	Laut	1.520.923	7.361.686	626.163.700	265.498.447
	Udara	3.295.841	12.370.493	3.822.599	2.551.751
PAPUA SELATAN		1.266.452	4.041.965	3.476.012	14.403.199
	Laut	1.266.452	4.041.965	3.476.012	14.403.199
PAPUA TENGAH		264.007.643	455.235.315	216.891.435	377.543.284
	Laut	264.007.643	455.235.315	216.891.435	377.543.284
Total Impor		183.235.403.940	237.447.056.598	197.972.283.662	221.886.223.537

Lampiran 3 Impor Menurut Negara Asal dan Moda Transportasi, 2022 dan 2023

Negara Asal/ Moda		2022		2023	
		Berat (kg)	Nilai (US\$)	Berat (kg)	Nilai (US\$)
(1)	(2)	(3)	(4)	(5)	(6)
JAPAN		4.868.465.486	17.175.646.184	5.037.413.530	16.516.859.892
	Laut	4.817.644.490	15.266.339.248	5.020.418.774	14.997.143.928
	Pos	3.778	694.281	70.165	1.713.980
	Udara	50.817.218	1.908.612.655	16.924.591	1.518.001.984
HONG KONG		473.365.787	2.976.604.331	485.314.094	2.526.530.011
	Laut	467.671.486	1.410.270.918	479.063.526	1.085.400.096
	Pos	3.398	186.006	4.573	192.294
	Udara	5.690.903	1.566.147.407	6.245.995	1.440.937.621
KOREA, DEM. PEOPLE'S REP.		79.752	801.953	147.352	651.436
	Laut	79.499	452.914	147.010	631.652
	Pos	—	—	18	2.400
	Udara	253	349.039	324	17.384
KOREA, REPUBLIC OF		5.041.971.254	11.717.884.150	4.217.778.480	10.525.784.010
	Laut	5.009.694.063	10.355.425.370	4.208.403.717	9.440.653.811
	Pos	15.291	367.241	82.082	1.007.014
	Udara	32.261.900	1.362.091.539	9.292.681	1.084.123.185
TAIWAN		1.065.342.674	4.451.573.746	1.050.938.131	3.948.285.290
	Laut	1.056.421.322	3.749.167.386	1.045.973.135	3.433.562.529
	Pos	1.447	137.621	7.510	263.792
	Udara	8.919.905	702.268.739	4.957.486	514.458.969
CHINA		31.073.656.019	67.722.592.898	35.419.996.151	62.880.884.416
	Laut	30.876.188.528	63.137.009.949	35.358.452.606	58.098.996.938
	Pos	37	4.092	5.037	98.794
	Udara	197.467.454	4.585.578.857	61.538.508	4.781.788.684
MONGOLIA		4.567.573	2.400.957	10.885.597	5.872.786
	Laut	4.567.407	2.375.530	10.885.337	5.840.152
	Udara	166	25.427	260	32.634
MACAU		461.091	4.726.238	269.133	2.495.295
	Laut	448.129	4.120.488	255.773	1.865.105
	Pos	—	—	32	428
	Udara	12.962	605.750	13.328	629.762
PAPUA NEW GUINEA		65.592.055	63.072.711	23.534.431	50.737.149
	Laut	65.467.671	55.437.192	23.509.271	49.603.539
	Udara	124.384	7.635.519	25.160	1.133.610

Negara Asal/ Moda		2022		2023	
		Berat (kg)	Nilai (US\$)	Berat (kg)	Nilai (US\$)
(1)	(2)	(3)	(4)	(5)	(6)
THAILAND		7.693.515.845	10.990.077.228	7.707.672.596	10.253.188.669
	Laut	7.677.572.438	10.622.915.214	7.700.226.705	9.947.406.468
	Pos	–	–	2.291	78.700
	Udara	15.943.407	367.162.014	7.443.600	305.703.501
SINGAPORE		14.250.481.407	19.409.198.285	16.214.781.663	18.409.556.031
	Laut	14.084.356.460	17.328.979.666	16.202.293.739	16.557.843.358
	Pos	36	11.548	4.146	208.395
	Udara	166.124.911	2.080.207.071	12.483.778	1.851.504.278
PHILIPPINES		342.030.425	1.493.698.147	906.068.331	1.491.450.985
	Laut	341.172.771	1.432.934.775	905.594.427	1.429.238.356
	Pos	–	–	29	1.622
	Udara	857.654	60.763.372	473.875	62.211.007
MALAYSIA		11.155.075.365	12.476.991.648	11.793.008.589	10.760.605.094
	Jalan Raya	331.643	482.086	916.163	1.343.455
	Laut	11.096.905.135	12.082.007.122	11.705.959.607	10.429.454.672
	Pipa/Kabel	21	56.174.549	19	60.643.591
	Pos	48	62.500	3.674	77.470
	Udara	57.838.518	338.265.391	86.129.126	269.085.906
MYANMAR		86.642.130	111.196.657	174.319.752	150.381.813
	Jalan Raya	–	–	25.590	37.140
	Laut	86.561.241	108.019.760	174.208.744	147.537.800
	Udara	80.889	3.176.897	85.418	2.806.873
CAMBODIA		6.286.764	62.643.208	19.409.201	105.193.657
	Laut	6.083.930	54.019.019	19.107.555	92.926.349
	Pos	–	–	14	165
	Udara	202.834	8.624.189	301.632	12.267.143
BRUNEI DARUSSALAM		824.350.226	657.169.803	573.655.559	317.133.091
	Laut	824.348.306	656.843.560	573.652.892	317.025.253
	Pos	–	–	56	919
	Udara	1.920	326.243	2.611	106.919
LAO PEOPLE'S DEM. REP.		225.368.181	167.606.519	198.402.047	83.245.795
	Laut	225.357.398	166.563.660	198.393.261	82.579.732
	Pos	–	–	1	252
	Udara	10.783	1.042.859	8.785	665.811
NEPAL		717.843	778.994	1.615.318	1.687.721
	Laut	715.801	717.751	1.607.039	1.578.262
	Udara	2.042	61.243	8.279	109.459

Negara Asal/ Moda		2022		2023	
		Berat (kg)	Nilai (US\$)	Berat (kg)	Nilai (US\$)
(1)	(2)	(3)	(4)	(5)	(6)
VIET NAM		3.365.010.210	4.818.025.579	4.578.564.802	5.299.974.239
	Laut	3.355.047.105	4.298.161.527	4.569.874.194	4.814.836.350
	Pos	–	–	60	1.341
	Udara	9.963.105	519.864.052	8.690.548	485.136.548
MALDIVES		500.188	623.459	546.070	685.241
	Laut	499.984	619.969	546.023	684.532
	Pos	–	–	1	35
	Udara	204	3.490	46	674
INDIA		9.582.956.889	9.329.884.927	6.369.874.003	6.701.202.254
	Laut	9.566.574.898	8.877.459.380	6.363.690.468	6.309.125.656
	Pos	11	2.625	968	18.663
	Udara	16.381.980	452.422.922	6.182.567	392.057.935
PAKISTAN		223.037.433	188.095.808	417.676.514	309.239.272
	Laut	222.470.900	173.910.896	417.170.228	295.259.712
	Pos	33	8.847	97	2.105
	Udara	566.500	14.176.065	506.189	13.977.455
BANGLADESH		42.766.698	109.977.475	28.477.393	94.977.949
	Laut	42.051.018	89.694.259	27.778.437	73.801.525
	Pos	–	–	94	257
	Udara	715.680	20.283.216	698.862	21.176.167
SRI LANKA		8.644.579	50.685.038	9.256.881	43.107.235
	Laut	8.132.759	36.839.430	8.982.706	34.013.769
	Pos	–	–	16	168
	Udara	511.820	13.845.608	274.159	9.093.298
AFGHANISTAN		101.346	380.945	15.937	164.668
	Laut	88.128	104.992	15.362	21.684
	Pos	–	–	1	43
	Udara	13.218	275.953	574	142.941
INDONESIA		15.478.816	62.956.144	29.167.554	91.907.828
	Laut	15.369.044	59.767.410	29.116.934	87.621.619
	Pos	–	–	1	121
	Udara	109.772	3.188.734	50.619	4.286.088
IRAQ		309.101.946	140.280.799	86.856.588	32.612.019
	Laut	309.101.250	140.263.998	86.856.086	32.606.936
	Pos	–	–	6	56
	Udara	696	16.801	496	5.027

Negara Asal/ Moda		2022		2023	
		Berat (kg)	Nilai (US\$)	Berat (kg)	Nilai (US\$)
(1)	(2)	(3)	(4)	(5)	(6)
IRAN (ISLAMIC REPUBLIC OF)		21.856.727	14.633.029	12.654.576	11.721.914
	Laut	21.848.861	12.744.306	12.644.314	9.666.900
	Pos	–	–	100	2.676
	Udara	7.866	1.888.723	10.162	2.052.338
SAUDI ARABIA		7.273.011.404	5.491.327.081	6.524.834.118	4.067.085.307
	Laut	7.271.485.174	5.488.694.256	6.523.593.133	4.064.061.870
	Pos	–	–	9.989	47.388
	Udara	1.526.230	2.632.825	1.230.996	2.976.049
ISRAEL		3.238.638	47.815.313	1.548.158	21.925.546
	Laut	3.188.111	26.281.360	1.502.022	11.787.373
	Pos	48	5.690	92	11.720
	Udara	50.479	21.528.263	46.044	10.126.453
KUWAIT		218.819.097	144.345.060	437.709.807	234.104.735
	Laut	218.818.510	144.307.818	437.709.093	234.087.789
	Udara	587	37.242	714	16.946
JORDAN		1.538.049.498	391.326.635	1.399.034.306	262.830.133
	Laut	1.538.016.882	390.727.499	1.398.999.491	259.334.451
	Udara	32.616	599.136	34.815	3.495.682
LEBANON		1.012.139	1.885.335	652.214	1.147.940
	Laut	1.008.962	1.799.082	649.498	1.071.842
	Pos	–	–	2	29
	Udara	3.177	86.253	2.714	76.069
PALESTINA		172.596	1.253.267	310.462	1.909.777
	Laut	169.997	1.228.841	306.445	1.864.490
	Udara	2.599	24.426	4.017	45.287
YEMEN		1.171.301	1.193.886	10.249.475	6.061.005
	Laut	1.171.256	1.193.276	10.249.470	6.060.918
	Udara	45	610	5	87
OMAN		3.007.413.622	1.376.784.354	4.101.319.297	1.849.392.920
	Laut	2.994.815.059	1.371.404.077	4.096.565.525	1.848.041.594
	Pos	–	–	35	361
	Udara	12.598.563	5.380.277	4.753.737	1.350.965
SYRIA ARAB REPUBLIC		3.958	103.477	7.092	165.368
	Laut	3.450	65.000	7.000	158.000
	Udara	508	38.477	92	7.368

Negara Asal/ Moda		2022		2023	
		Berat (kg)	Nilai (US\$)	Berat (kg)	Nilai (US\$)
(1)	(2)	(3)	(4)	(5)	(6)
TURKEY		491.544.670	515.271.016	482.278.130	598.244.556
	Laut	489.530.796	411.207.236	480.576.713	521.674.086
	Pos	–	–	248	1.978
	Udara	2.013.874	104.063.780	1.701.169	76.568.492
UNITED ARAB EMIRATES		3.366.538.589	2.760.450.096	3.752.936.993	2.351.750.648
	Laut	3.365.101.678	2.543.511.253	3.752.602.765	2.116.238.305
	Pos	1	1.714	570	15.673
	Udara	1.436.910	216.937.129	333.658	235.496.670
QATAR		1.429.359.953	974.043.283	1.801.507.109	932.075.090
	Laut	1.428.668.657	972.631.402	1.801.484.745	931.896.276
	Pos	–	–	305	9.580
	Udara	691.296	1.411.881	22.059	169.234
BAHRAIN		216.146.150	180.957.472	290.983.493	157.583.140
	Laut	216.145.234	180.932.726	290.981.553	157.557.488
	Pos	–	–	2	76
	Udara	916	24.746	1.938	25.576
CYPRUS		5.263.702	13.193.390	298.913	9.220.248
	Laut	5.253.522	6.489.148	294.783	1.110.498
	Pos	–	–	5	360
	Udara	10.180	6.704.242	4.125	8.109.390
EGYPT		1.048.187.449	226.008.644	1.044.475.588	201.370.570
	Laut	1.048.014.230	223.676.530	1.044.300.027	198.734.228
	Udara	173.219	2.332.114	175.561	2.636.342
LIBYAN ARAB JAMAHIRIYA		652.712	672.770	114.850.501	57.723.523
	Laut	652.596	668.786	114.850.347	57.715.963
	Udara	116	3.984	154	7.560
MOROCCO		268.550.436	114.427.332	4.409.826	28.880.514
	Laut	268.020.190	91.086.417	3.884.208	6.165.771
	Udara	530.246	23.340.915	525.618	22.714.743
TUNISIA		10.141.159	45.691.831	76.272.940	105.339.392
	Laut	10.080.436	40.391.857	76.191.523	98.466.763
	Pos	–	–	2	38
	Udara	60.723	5.299.974	81.415	6.872.591
ALGERIA		1.012.685.630	737.163.778	1.040.775.046	562.213.683
	Laut	1.012.672.613	737.110.908	1.040.774.789	562.205.326
	Udara	13.017	52.870	257	8.357

Negara Asal/ Moda		2022		2023	
		Berat (kg)	Nilai (US\$)	Berat (kg)	Nilai (US\$)
(1)	(2)	(3)	(4)	(5)	(6)
SUDAN		30.547.328	36.431.746	1.064.827	1.425.168
	Laut	30.536.798	36.408.044	1.064.778	1.423.894
	Udara	10.530	23.702	49	1.274
ERITREA		231	7.237	4.245	19.218
	Laut	–	–	4.193	17.343
	Udara	231	7.237	52	1.875
LESOTHO		23	1.772	2	341
	Udara	23	1.772	2	341
NAMIBIA		459.005	3.324.400	308.120	960.597
	Laut	386.508	3.045.050	264.864	728.775
	Udara	72.497	279.350	43.256	231.822
WESTERN SAHARA		15.259	26.838	3	51
	Laut	15.259	26.838	–	–
	Udara	–	–	3	51
ETHIOPIA		10.609.875	24.143.722	13.577.202	22.040.875
	Laut	10.587.428	22.767.046	13.562.978	21.135.673
	Udara	22.447	1.376.676	14.224	905.202
TANZANIA, UNITED REP. OF		19.943.960	63.491.326	11.218.036	35.677.399
	Laut	19.942.021	63.448.154	11.216.458	35.637.800
	Udara	1.939	43.172	1.578	39.599
MADAGASCAR		25.217.590	218.469.202	23.309.464	183.935.622
	Laut	25.201.061	215.616.562	23.292.466	181.837.000
	Pos	–	–	1	43
	Udara	16.529	2.852.640	16.997	2.098.579
SOMALIA		20.329	54.103	15.268	68.768
	Laut	20.304	49.162	15.260	68.065
	Udara	25	4.941	8	703
KENYA		12.287.409	32.020.052	10.224.210	27.463.197
	Laut	12.284.856	31.931.566	10.220.916	27.254.370
	Udara	2.553	88.486	3.294	208.827
REUNION		21.658	416.983	45.665	720.194
	Laut	21.187	360.605	45.261	663.351
	Udara	471	56.378	404	56.843

Negara Asal/ Moda		2022		2023	
		Berat (kg)	Nilai (US\$)	Berat (kg)	Nilai (US\$)
(1)	(2)	(3)	(4)	(5)	(6)
MOZAMBIQUE		44.611.172	46.660.830	167.233.247	88.179.285
	Laut	44.610.789	46.637.016	167.232.782	88.169.851
	Udara	383	23.814	465	9.434
BOTSWANA		7	50.432	553	9.407
	Laut	–	–	550	440
	Udara	7	50.432	3	8.967
EQUATORIAL GUINEA		197.484.727	162.647.992	277.524.755	160.868.455
	Laut	197.484.727	162.647.992	277.524.746	160.868.333
	Udara	–	–	9	122
TOGO		3.775.444	7.605.548	154.036.282	70.062.272
	Laut	3.774.436	7.499.549	154.033.809	69.867.232
	Udara	1.008	105.999	2.473	195.040
GHANA		8.541.293	16.857.697	21.937.534	26.002.163
	Laut	8.540.468	16.835.887	21.936.111	25.984.857
	Udara	825	21.810	1.423	17.306
LIBERIA		47.087.936	37.837.042	37.386.737	32.105.756
	Laut	47.087.910	37.836.683	37.385.903	32.091.585
	Udara	26	359	834	14.171
GUINEA		13.364.099	29.221.032	25.028.438	70.435.488
	Laut	13.363.917	29.218.038	25.028.337	70.422.566
	Udara	182	2.994	101	12.922
ANGOLA		1.137.275.708	873.602.087	1.953.090.104	1.196.054.636
	Laut	1.137.275.633	873.585.681	1.953.090.019	1.196.047.677
	Udara	75	16.406	85	6.959
CONGO		368.400.770	254.732.110	3.386.422	5.424.614
	Laut	368.400.507	254.716.586	3.384.115	5.273.176
	Udara	263	15.524	2.307	151.438
CAMEROON		11.403.668	22.784.565	104.182.206	76.256.657
	Laut	11.403.053	22.741.254	104.179.793	76.221.514
	Udara	615	43.311	2.413	35.143
NIGERIA		5.740.276.213	4.321.217.170	6.225.689.598	3.941.009.452
	Laut	5.740.273.570	4.321.177.154	6.225.686.124	3.940.914.655
	Pos	–	–	1	45
	Udara	2.643	40.016	3.473	94.752

Negara Asal/ Moda		2022		2023	
		Berat (kg)	Nilai (US\$)	Berat (kg)	Nilai (US\$)
(1)	(2)	(3)	(4)	(5)	(6)
SIERRA LEONE		945.154	2.057.456	759.216	2.106.315
	Laut	944.845	2.026.584	758.749	2.083.901
	Udara	309	30.872	467	22.414
GABON		653.917.274	459.000.476	1.422.144.175	882.844.223
	Laut	653.917.102	458.984.256	1.422.143.879	882.831.381
	Udara	172	16.220	296	12.842
COTE D'IVOIRE		102.007.944	171.830.460	196.031.217	254.400.789
	Laut	102.007.792	171.826.182	196.031.092	254.398.101
	Udara	152	4.278	125	2.688
SENEGAL		1.335.975	830.404	1.355.757	767.737
	Laut	1.335.967	829.799	1.355.561	754.136
	Udara	8	605	196	13.601
MAURITANIA		549.273	692.363	167.433.452	22.057.687
	Laut	549.250	691.970	167.433.435	22.057.296
	Udara	23	393	17	391
MALI		3.161.608	8.169.334	687.581	883.367
	Laut	3.161.367	8.082.696	686.622	832.125
	Udara	241	86.638	959	51.242
BENIN		2.446.990	6.792.704	1.586.182	2.205.554
	Laut	2.446.985	6.792.645	1.586.071	2.205.084
	Udara	5	59	111	470
BURKINA FASO		2.157.767	4.897.302	177.559	253.893
	Laut	2.157.703	4.892.625	177.429	244.379
	Udara	64	4.677	130	9.514
GUINEA BISSAU		23	340	–	–
	Laut	16	198	–	–
	Udara	7	142	–	–
GAMBIA		17.558	40.827	1.020	4.030.789
	Laut	17.541	40.105	835	4.030.307
	Udara	17	722	185	482
SEYCHELLES		6.869.042	13.316.663	11.828.267	23.327.906
	Laut	6.867.498	13.110.834	11.826.816	23.263.206
	Udara	1.544	205.829	1.451	64.700
UGANDA		1.923.247	6.049.968	1.719.460	4.788.994
	Laut	1.923.103	6.045.169	1.719.410	4.782.651
	Udara	144	4.799	50	6.343

Negara Asal/ Moda		2022		2023	
		Berat (kg)	Nilai (US\$)	Berat (kg)	Nilai (US\$)
(1)	(2)	(3)	(4)	(5)	(6)
CENTRAL AFRICAN REPUBLIC		818.009	2.238.185	32.664	14.475
	Laut	817.655	2.220.411	32.648	9.964
	Udara	354	17.774	16	4.511
NIGER		27.598	178.230	5.563	146.800
	Laut	26.643	106.679	5.335	60.098
	Udara	955	71.551	228	86.702
CHAD		6.964.295	16.607.021	197	4.562
	Laut	6.964.251	16.605.366	163	3.209
	Udara	44	1.655	34	1.353
DJIBOUTI		294	5.641	14	24
	Laut	–	–	14	24
	Udara	294	5.641	–	–
SAINT HELENA		146	6.733	343	54.546
	Laut	127	5.749	–	–
	Udara	19	984	343	54.546
SAO TOME AND PRINCIPE		527	14.756	277	7.214
	Laut	520	13.162	–	–
	Udara	7	1.594	277	7.214
SWAZILAND		87.380	1.757.925	22.809	592.839
	Laut	86.397	1.650.010	21.583	456.899
	Udara	983	107.915	1.226	135.940
SOUTH AFRICA		2.165.416.071	2.163.799.457	1.623.992.899	1.401.089.082
	Laut	2.165.119.459	2.097.951.626	1.623.694.536	1.288.282.225
	Udara	296.612	65.847.831	298.363	112.806.857
ZIMBABWE		13.686.627	61.324.565	35.442.181	79.988.621
	Laut	13.437.519	60.102.163	35.370.371	79.122.235
	Udara	249.108	1.222.402	71.810	866.386
ZAMBIA		8.844.122	8.533.421	7.070.211	6.800.043
	Laut	8.767.964	8.257.652	7.069.901	6.770.661
	Udara	76.158	275.769	310	29.382
MALAWI		1.116.960	5.511.284	1.742.485	8.768.479
	Laut	1.116.754	5.506.926	1.742.098	8.760.250
	Udara	206	4.358	387	8.229
COMOROS		674.117	5.529.728	2.967.725	24.906.264
	Laut	674.109	5.529.070	2.967.721	24.903.522
	Udara	8	658	4	2.742

Negara Asal/ Moda		2022		2023	
		Berat (kg)	Nilai (US\$)	Berat (kg)	Nilai (US\$)
(1)	(2)	(3)	(4)	(5)	(6)
BURUNDI		76.259	69.776	28.857	48.794
	Laut	76.248	69.469	28.810	46.096
	Udara	11	307	47	2.698
MAURITIUS		513.439	2.366.520	274.457	1.894.812
	Laut	510.931	2.003.713	271.205	1.612.995
	Udara	2.508	362.807	3.252	281.817
RWANDA		381	202.360	45.980	52.672
	Laut	332	188.192	45.975	52.469
	Udara	49	14.168	5	203
MAYOTTE		19	209	–	–
	Laut	19	209	–	–
DEMOCRATIC REP. OF THE CONGO		3.698.761	13.376.215	408.604.354	245.039.827
	Laut	3.698.718	13.369.551	408.604.329	245.038.508
	Udara	43	6.664	25	1.319
SOUTH SUDAN		–	–	51	4.221
	Udara	–	–	51	4.221
BOUVET ISLAND		–	–	55	397
	Udara	–	–	55	397
AUSTRALIA		24.048.729.455	9.863.220.276	25.747.742.590	9.299.995.569
	Laut	24.039.943.970	8.907.425.760	25.741.759.387	8.250.590.594
	Pos	16	700	4.376	153.848
	Udara	8.785.469	955.793.816	5.978.827	1.049.251.127
NEW ZEALAND		818.807.759	1.397.367.353	788.665.644	1.135.033.274
	Laut	818.456.868	1.386.037.145	788.440.737	1.119.355.144
	Pos	–	–	92	4.546
	Udara	350.891	11.330.208	224.815	15.673.584
MICRONESIA, FED. STATES OF		45	2.595	5	824
	Udara	45	2.595	5	824
GUAM		1	503	33	2.482
	Udara	1	503	33	2.482
PALAU		166	6.240	66	6.280
	Laut	138	4.748	48	1.390
	Udara	28	1.492	18	4.890

Negara Asal/ Moda		2022		2023	
		Berat (kg)	Nilai (US\$)	Berat (kg)	Nilai (US\$)
(1)	(2)	(3)	(4)	(5)	(6)
NAURU		1.851	96.339	17.710	419.720
	Laut	1.634	83.516	17.166	371.329
	Udara	217	12.823	544	48.391
NEW CALEDONIA		630.484	14.565.510	105.811	67.193
	Laut	630.477	14.565.265	105.797	66.387
	Pos	–	–	5	280
	Udara	7	245	9	526
NIUE		146	3.350	416.000	111.117
	Laut	–	–	416.000	111.117
	Udara	146	3.350	–	–
NORTHERN MARIANA ISLANDS		9	582	2	454
	Udara	9	582	2	454
SAINT VINCENT AND THE GRENADIN		1.874	20.012	–	–
	Laut	1.874	20.012	–	–
VANUATU		1	303	105.038	292.253
	Laut	–	–	105.000	290.025
	Udara	1	303	38	2.228
WALLIS AND FUTUNA ISLANDS		–	–	83	440
	Udara	–	–	83	440
BRITISH INDIAN OCEAN TERRITORY		9	425	39.857	87.419
	Laut	4	84	39.848	86.561
	Udara	5	341	9	858
OTH.OCEANIA		22	143	–	–
	Laut	22	143	–	–
AMERICAN SAMOA		73.909	496.643	20.960	129.193
	Laut	73.687	458.110	20.165	77.801
	Udara	222	38.533	795	51.392
COOK ISLANDS		75.033	12.910	62	1.095
	Laut	75.001	12.361	61	961
	Udara	32	549	1	134
FIJI		530.479	729.568	707.683	888.311
	Laut	525.688	706.253	706.656	862.192
	Udara	4.791	23.315	1.027	26.119

Negara Asal/ Moda		2022		2023	
		Berat (kg)	Nilai (US\$)	Berat (kg)	Nilai (US\$)
(1)	(2)	(3)	(4)	(5)	(6)
KIRIBATI		8.111.106	10.512.792	120	16.171
	Laut	8.111.106	10.512.792	120	16.171
MARSHALL ISLANDS		81.849.678	63.745.281	101.473.921	70.686.079
	Laut	81.849.558	63.743.544	101.469.528	70.636.688
	Udara	120	1.737	4.393	49.391
SAMOA		141.397	2.213.177	76.364	496.813
	Laut	141.068	2.206.490	75.743	486.790
	Udara	329	6.687	621	10.023
SOLOMON ISLANDS		1.061.594	1.870.082	183.053	354.916
	Laut	1.061.594	1.870.082	183.022	354.415
	Udara	–	–	31	501
TONGA		5	2.022	–	–
	Udara	5	2.022	–	–
TUVALU		–	–	77	1.360
	Laut	–	–	75	242
	Udara	–	–	2	1.118
CHRISTMAS ISLANDS		20.865.028	3.031.769	19.275.628	2.686.851
	Laut	20.865.000	3.025.570	19.275.348	2.676.153
	Udara	28	6.199	280	10.698
U.S MINOR OUTLYING ISLAND		56	7.116	5.465	98.667
	Laut	6	285	5.451	97.480
	Udara	50	6.831	14	1.187
COCOS (KEELING) ISLANDS		146.003	90.107	6	152
	Laut	145.962	82.768	5	68
	Udara	41	7.339	1	84
TOKELAU		1.908	51.893	2.547	16.983
	Laut	92	4.285	2.079	8.930
	Udara	1.816	47.608	468	8.053
PITCAIRN		75	1.341	345	24.372
	Laut	75	1.341	344	24.317
	Udara	–	–	1	55
FRENCH SOUTHERN TERRITORIES		4	878	11	850
	Udara	4	878	11	850

Negara Asal/ Moda		2022		2023	
		Berat (kg)	Nilai (US\$)	Berat (kg)	Nilai (US\$)
(1)	(2)	(3)	(4)	(5)	(6)
EAST TIMOR		6.795.816	4.745.937	7.369.914	8.134.475
	Laut	6.795.758	4.736.028	7.369.889	8.132.064
	Udara	58	9.909	25	2.411
ANTARTICA		3	4.485	–	–
	Udara	3	4.485	–	–
UNITED STATES		9.686.262.920	11.614.699.726	10.905.190.411	11.277.452.388
	Laut	9.665.507.845	9.730.854.720	10.890.155.590	9.184.872.312
	Pos	921	363.644	7.579	648.338
	Udara	20.754.154	1.883.481.362	15.027.242	2.091.931.738
CANADA		4.363.989.032	2.999.027.912	3.992.345.456	2.145.869.963
	Laut	4.363.008.961	2.887.192.270	3.991.695.272	2.027.643.618
	Pos	12	11.430	236	13.014
	Udara	980.059	111.824.212	649.948	118.213.331
MEXICO		54.926.492	338.625.742	61.803.183	370.084.133
	Laut	53.249.184	212.725.735	60.855.717	223.780.859
	Pos	1	119	2	90
	Udara	1.677.307	125.899.888	947.464	146.303.184
GUATEMALA		288.271	822.731	193.034	444.223
	Laut	286.777	759.733	192.276	402.964
	Udara	1.494	62.998	758	41.259
HONDURAS		188.265	408.098	137.682	427.721
	Laut	187.748	381.651	136.701	407.726
	Udara	517	26.447	981	19.995
NICARAGUA		19.722	237.878	3.023	76.987
	Laut	18.783	174.282	2.090	54.756
	Udara	939	63.596	933	22.231
PANAMA		2.068.398	5.738.233	21.339.590	17.389.513
	Laut	2.067.034	5.654.514	21.337.704	17.151.921
	Udara	1.364	83.719	1.886	237.592
CUBA		70.481	1.011.425	198.699	1.151.851
	Laut	70.233	175.322	197.503	485.716
	Udara	248	836.103	1.196	666.135
CURACAO		268	50.241	178	37.168
	Laut	–	–	162	34.405
	Udara	268	50.241	16	2.763

Negara Asal/ Moda		2022		2023	
		Berat (kg)	Nilai (US\$)	Berat (kg)	Nilai (US\$)
(1)	(2)	(3)	(4)	(5)	(6)
SURINAME		1.610	29.615	27.673	130.243
	Laut	918	19.889	22.533	16.148
	Udara	692	9.726	5.140	114.095
CHILE		96.100.818	229.356.384	85.659.618	173.368.829
	Laut	95.773.597	227.468.261	85.634.086	172.911.748
	Pos	–	–	1	39
	Udara	327.221	1.888.123	25.531	457.042
VENEZUELA		8.172.429	10.999.623	21.356.969	20.394.630
	Laut	8.172.234	10.989.490	21.356.875	20.386.001
	Udara	195	10.133	94	8.629
ARGENTINA		4.940.336.252	2.411.308.840	2.568.717.710	1.390.466.387
	Laut	4.939.971.248	2.395.987.545	2.568.669.352	1.384.809.172
	Pos	–	–	2	80
	Udara	365.004	15.321.295	48.356	5.657.135
BRAZIL		6.854.678.417	3.899.145.451	9.073.816.866	4.856.436.723
	Laut	6.851.423.392	3.833.683.405	9.073.364.393	4.814.113.809
	Pos	–	–	4	71
	Udara	3.255.025	65.462.046	452.469	42.322.843
COLOMBIA		85.189.314	47.980.201	60.650.410	24.068.990
	Laut	85.055.619	46.491.423	60.620.000	22.830.884
	Pos	–	–	1	105
	Udara	133.695	1.488.778	30.409	1.238.001
BOLIVIA		19.619.204	12.533.034	23.916.605	14.780.283
	Laut	19.616.886	12.459.302	23.914.528	14.627.770
	Udara	2.318	73.732	2.077	152.513
URUGUAY		17.289.023	23.527.896	16.158.486	18.331.417
	Laut	17.285.326	22.649.262	16.158.058	18.322.078
	Udara	3.697	878.634	428	9.339
PARAGUAY		93.543.328	56.401.217	3.513.299	6.071.135
	Laut	93.542.263	56.355.521	3.512.346	6.026.846
	Udara	1.065	45.696	953	44.289
ECUADOR		63.993.621	163.194.965	75.707.850	205.678.034
	Laut	63.857.489	161.995.294	75.545.530	204.273.875
	Udara	136.132	1.199.671	162.320	1.404.159
PERU		239.478.492	111.807.369	95.148.210	77.000.694
	Laut	239.463.702	110.126.903	95.126.980	73.087.428
	Pos	–	–	209	448
	Udara	14.790	1.680.466	21.021	3.912.818

Negara Asal/ Moda		2022		2023	
		Berat (kg)	Nilai (US\$)	Berat (kg)	Nilai (US\$)
(1)	(2)	(3)	(4)	(5)	(6)
GUYANA		563.363	408.956	885.208	550.733
	Laut	563.227	397.444	885.002	548.547
	Udara	136	11.512	206	2.186
TRINIDAD AND TOBAGO		4.551	44.735	2.475	67.458
	Laut	810	6.584	2.001	23.324
	Udara	3.741	38.151	474	44.134
BAHAMAS		40	654	1.135	22.520
	Laut	–	–	1.131	22.230
	Udara	40	654	4	290
JAMAICA		7.211	100.896	645	14.877
	Laut	619	16.780	182	2.984
	Udara	6.592	84.116	463	11.893
PUERTO RICO		4.963.434	67.614.703	648.095	60.225.356
	Laut	4.923.682	35.897.430	623.755	41.492.082
	Udara	39.752	31.717.273	24.340	18.733.274
BELIZE		7.404	99.305	53.272	226.749
	Laut	6.640	82.811	51.981	208.800
	Udara	764	16.494	1.291	17.949
DOMINICAN REPUBLIC		3.306.335	16.910.566	9.448.675	33.708.807
	Laut	3.292.258	14.064.063	9.427.552	29.718.568
	Udara	14.077	2.846.503	21.123	3.990.239
EL SALVADOR		31.482	1.604.237	12.838	795.143
	Laut	29.728	1.441.711	10.148	646.771
	Udara	1.754	162.526	2.690	148.372
COSTA RICA		226.131	8.319.684	842.908	12.781.756
	Laut	212.865	4.299.025	828.908	7.900.045
	Udara	13.266	4.020.659	14.000	4.881.711
HAITI		200.289	541.595	532.753	1.514.503
	Laut	199.458	458.998	532.121	1.432.662
	Udara	831	82.597	632	81.841
BARBADOS		22.826	150.891	20.720	114.032
	Laut	20.332	83.821	20.489	97.188
	Udara	2.494	67.070	231	16.844
ANTIGUA AND BARBUDA		86.102	225.262	1.634	57.351
	Laut	86.059	221.350	1.537	34.401
	Udara	43	3.912	97	22.950

Negara Asal/ Moda		2022		2023	
		Berat (kg)	Nilai (US\$)	Berat (kg)	Nilai (US\$)
(1)	(2)	(3)	(4)	(5)	(6)
ANGUILLA		907	17.233	33.728	97.904
	Laut	158	2.569	33.121	83.805
	Udara	749	14.664	607	14.099
ARUBA		5	3.055	10	459
	Laut	–	–	8	353
	Udara	5	3.055	2	106
BERMUDA		6	53	2	87
	Udara	6	53	2	87
CAPE VERDE		598.885	536.038	2.989	19.286
	Laut	598.714	476.864	801	6.437
	Udara	171	59.174	2.188	12.849
CAYMAN ISLANDS		34	71.863	40	4.111
	Udara	34	71.863	40	4.111
DOMINICA		398	22.592	108.922	60.651
	Laut	393	22.548	108.748	38.597
	Udara	5	44	174	22.054
FALKLAND ISLANDS		–	–	78	4.304
	Udara	–	–	78	4.304
FRENCH GUIANA		341	37.749	70	2.148
	Laut	339	37.315	21	615
	Udara	2	434	49	1.533
FRENCH POLYNESIA		88.629	31.912	2.423	60.247
	Laut	88.620	30.070	2.390	59.226
	Udara	9	1.842	33	1.021
GREENLAND		247.311	919.367	216.594	579.375
	Laut	247.311	919.367	216.580	578.629
	Udara	–	–	14	746
GRENADA		60	1.018	–	–
	Laut	10	271	–	–
	Udara	50	747	–	–
MARTINIQUE		4	2.716	15	960
	Udara	4	2.716	15	960

Negara Asal/ Moda		2022		2023	
		Berat (kg)	Nilai (US\$)	Berat (kg)	Nilai (US\$)
(1)	(2)	(3)	(4)	(5)	(6)
NETHERLANDS ANTILLES		310.425	506.275	68.037	440.783
	Laut	310.058	501.417	67.982	438.212
	Udara	367	4.858	55	2.571
NORFOLK ISLANDS		17.705	10.269	97.573	97.921
	Laut	17.705	10.269	97.573	97.921
SAN MARINO		1.919	79.229	283	48.928
	Laut	1.858	57.971	2	6
	Pos	0	0	1	35
	Udara	61	21.258	280	48.887
TURKS AND CAICOS ISLANDS		999	8.195	291	9.506
	Laut	987	6.142	202	1.342
	Udara	12	2.053	89	8.164
GUADELOUPE		3	112	–	–
	Laut	1	19	–	–
	Udara	2	93	–	–
SAINT KITTS AND NEVIS		6	7.772	8	721
	Laut	–	–	2	80
	Udara	6	7.772	6	641
MONTSERRAT		46	2.741	16	3.544
	Laut	10	573	12	851
	Udara	36	2.168	4	2.693
VIRGIN ISLANDS (BRITISH)		269.948	877.994	7.074.017	11.479.560
	Laut	268.273	856.709	7.067.940	11.386.460
	Udara	1.675	21.285	6.077	93.100
U.S. VIRGIN ISLANDS		49.649	1.309.932	875	20.254
	Laut	26.779	484.818	722	6.153
	Udara	22.870	825.114	153	14.101
SAINT BARTHELEMY		1.414	32.987	15.280	88.311
	Laut	1.413	32.676	15.265	86.187
	Udara	1	311	15	2.124
SINT MAARTEN (DUTCH PART)		–	–	10	1.093
	Udara	–	–	10	1.093
UNITED KINGDOM		555.739.352	1.039.770.387	622.103.438	1.168.548.421
	Laut	550.987.536	688.875.356	619.024.804	856.566.035
	Pos	12	4.680	3.017	133.637
	Udara	4.751.804	350.890.351	3.075.617	311.848.749

Negara Asal/ Moda		2022		2023	
		Berat (kg)	Nilai (US\$)	Berat (kg)	Nilai (US\$)
(1)	(2)	(3)	(4)	(5)	(6)
NETHERLANDS		565.589.062	855.367.393	790.082.377	946.030.694
	Laut	563.408.301	725.948.423	788.425.187	801.498.158
	Pos	14	1.806	2.277	65.030
	Udara	2.180.747	129.417.164	1.654.913	144.467.506
FRANCE		302.617.390	1.330.469.117	323.067.010	1.663.735.568
	Laut	298.202.393	912.816.423	320.240.592	1.177.861.649
	Pos	1	157	736	35.343
	Udara	4.414.996	417.652.537	2.825.682	485.838.576
GERMANY, FED. REP. OF		613.110.758	3.820.859.355	719.457.750	4.647.337.713
	Laut	601.120.574	2.963.727.738	711.136.070	3.699.304.479
	Pos	1.651	454.202	7.526	330.136
	Udara	11.988.533	856.677.415	8.314.154	947.703.098
AUSTRIA		39.016.217	361.346.971	45.308.901	419.186.506
	Laut	38.146.501	290.408.282	44.439.337	349.763.571
	Pos	302	20.319	156	10.723
	Udara	869.414	70.918.370	869.408	69.412.212
BELGIUM		193.301.817	643.401.959	223.165.430	684.263.291
	Laut	192.330.019	489.644.105	222.361.097	586.900.865
	Pos	–	–	681	29.773
	Udara	971.798	153.757.854	803.652	97.332.653
SWITZERLAND		21.236.273	868.791.121	18.909.720	750.650.589
	Laut	19.976.814	239.417.256	17.632.220	270.250.120
	Pos	58	8.006	495	30.892
	Udara	1.259.401	629.365.859	1.277.005	480.369.577
LUXEMBOURG		1.980.929	15.585.442	378.122	8.031.253
	Laut	1.898.848	11.180.909	347.089	4.431.875
	Pos	–	–	1	38
	Udara	82.081	4.404.533	31.032	3.599.340
GIBRALTAR		20	472	142	916
	Laut	20	472	–	–
	Pos	–	–	2	229
	Udara	–	–	140	687
MONACO		11.769	575.336	16.172	726.807
	Laut	9.275	378.772	13.224	518.582
	Udara	2.494	196.564	2.948	208.225
DENMARK		59.671.077	237.046.953	47.373.760	219.080.885
	Laut	58.730.663	179.332.461	46.573.774	157.761.898
	Pos	–	–	957	33.571
	Udara	940.414	57.714.492	799.029	61.285.416

Negara Asal/ Moda		2022		2023	
		Berat (kg)	Nilai (US\$)	Berat (kg)	Nilai (US\$)
(1)	(2)	(3)	(4)	(5)	(6)
NORWAY		200.037.023	261.443.937	149.143.029	248.423.498
	Laut	199.288.016	221.945.986	146.795.504	211.443.020
	Pos	–	–	27	390
	Udara	749.007	39.497.951	2.347.498	36.980.088
SWEDEN		220.105.843	620.334.613	271.074.140	815.041.050
	Laut	215.286.106	515.117.317	269.720.439	673.798.162
	Pos	–	–	326	14.867
	Udara	4.819.737	105.217.296	1.353.375	141.228.021
FINLAND		67.426.263	494.804.529	118.004.924	658.090.326
	Laut	61.420.419	400.326.070	117.438.044	587.953.329
	Pos	–	–	19	931
	Udara	6.005.844	94.478.459	566.861	70.136.066
IRELAND		17.986.853	165.119.227	25.835.702	166.037.674
	Laut	16.128.887	82.238.740	25.623.486	80.666.916
	Pos	–	–	84	3.776
	Udara	1.857.966	82.880.487	212.132	85.366.982
ITALY		537.064.264	1.486.255.623	517.329.315	1.890.959.242
	Laut	531.077.071	1.070.457.912	513.172.352	1.443.638.399
	Pos	1	59	406	11.926
	Udara	5.987.192	415.797.652	4.156.557	447.308.917
SPAIN		212.142.292	586.073.921	217.702.643	613.551.529
	Laut	209.070.412	428.327.683	215.705.709	479.700.087
	Pos	–	–	93	3.815
	Udara	3.071.880	157.746.238	1.996.841	133.847.627
PORTUGAL		18.565.327	37.745.373	36.872.603	38.467.199
	Laut	18.136.775	22.438.974	36.623.396	24.356.378
	Pos	–	–	32	1.430
	Udara	428.552	15.306.399	249.175	14.109.391
ICELAND		2.064.821	8.145.552	2.065.668	6.784.427
	Laut	2.040.840	7.751.811	2.065.414	6.741.820
	Pos	–	–	6	93
	Udara	23.981	393.741	248	42.514
GREECE		77.941.386	94.444.726	148.519.992	115.012.143
	Laut	77.868.679	89.751.383	148.471.616	110.432.639
	Pos	–	–	24	788
	Udara	72.707	4.693.343	48.352	4.578.716
VATICAN CITY STATE		2	252	147	5.372
	Laut	–	–	140	4.584
	Udara	2	252	7	788

Negara Asal/ Moda		2022		2023	
		Berat (kg)	Nilai (US\$)	Berat (kg)	Nilai (US\$)
(1)	(2)	(3)	(4)	(5)	(6)
ANDORRA		150.341	599.674	189.605	486.146
	Laut	147.175	399.241	188.833	450.939
	Udara	3.166	200.433	772	35.207
LIECHTENSTEIN		41.342	1.417.554	14.830	1.648.684
	Laut	37.315	600.225	10.689	929.203
	Pos	–	–	1	441
	Udara	4.027	817.329	4.140	719.040
HUNGARY		6.445.469	168.131.644	5.403.153	105.833.595
	Laut	6.194.478	133.176.865	5.204.782	74.634.446
	Pos	2	213	201	1.121
	Udara	250.989	34.954.566	198.170	31.198.028
POLAND		67.853.457	238.454.229	67.461.660	224.957.556
	Laut	67.419.494	206.321.647	66.590.648	171.768.363
	Pos	–	–	98	4.204
	Udara	433.963	32.132.582	870.914	53.184.989
ROMANIA		6.134.124	37.540.657	5.899.978	61.476.944
	Laut	5.913.127	25.588.893	5.775.218	46.738.841
	Pos	–	–	1	40
	Udara	220.997	11.951.764	124.759	14.738.063
BULGARIA		204.773.830	120.110.747	997.544.206	346.354.925
	Laut	204.562.424	99.821.750	997.386.793	323.485.231
	Pos	–	–	8	632
	Udara	211.406	20.288.997	157.405	22.869.062
ALBANIA		100.545	279.935	452.402	530.334
	Laut	99.054	195.183	451.948	483.027
	Pos	–	–	16	265
	Udara	1.491	84.752	438	47.042
ARMENIA		5.510	68.101	341.956	441.890
	Laut	5.363	60.825	341.743	428.528
	Pos	–	–	1	54
	Udara	147	7.276	212	13.308
AZERBAIJAN		1.096.853.938	840.525.260	394.178.411	250.781.160
	Laut	1.096.847.991	840.396.177	394.178.359	250.769.723
	Udara	5.947	129.083	52	11.437
BELARUS		138.078.523	89.917.327	152.319.274	75.733.304
	Laut	138.068.521	87.385.296	152.314.404	74.404.936
	Pos	41	6.891	77	3.474
	Udara	9.961	2.525.140	4.793	1.324.894

Negara Asal/ Moda		2022		2023	
		Berat (kg)	Nilai (US\$)	Berat (kg)	Nilai (US\$)
(1)	(2)	(3)	(4)	(5)	(6)
KAZAKHSTAN		962.703.902	585.475.219	423.659.110	232.898.803
	Laut	962.703.529	585.460.234	423.658.549	232.834.330
	Pos	–	–	1	327
	Udara	373	14.985	560	64.146
KYRGYZSTAN		588.524	415.611	1.295.781	886.636
	Laut	588.359	370.765	1.294.810	848.870
	Udara	165	44.846	971	37.766
MOLDOVA, REPUBLIC OF		35.951.955	12.312.398	69.838.273	22.101.493
	Laut	35.950.944	12.155.846	69.837.634	21.872.061
	Udara	1.011	156.552	639	229.432
TAJKISTAN		1.013	1.721	114	5.180
	Laut	1.000	1.560	–	–
	Udara	13	161	114	5.180
TURKMENISTAN		67	1.560	154	647.049
	Laut	27	590	–	–
	Udara	40	970	154	647.049
UKRAINE		242.442.275	113.361.979	677.364.870	212.223.596
	Laut	242.421.435	111.192.046	677.346.217	209.892.081
	Pos	–	–	72	1.924
	Udara	20.840	2.169.933	18.581	2.329.591
UZBEKISTAN		56.899.115	48.929.594	334.161.067	124.717.228
	Laut	56.896.792	47.293.977	334.160.244	124.539.323
	Pos	–	–	12	155
	Udara	2.323	1.635.617	811	177.750
LITHUANIA		70.272.767	41.992.155	63.597.958	37.528.235
	Laut	70.214.960	34.768.103	63.534.528	29.405.285
	Pos	–	–	12	928
	Udara	57.807	7.224.052	63.418	8.122.022
LATVIA		3.887.045	19.510.442	4.171.880	20.705.272
	Laut	3.829.072	11.632.796	4.110.525	10.394.458
	Pos	–	–	68	2.544
	Udara	57.973	7.877.646	61.287	10.308.270
ESTONIA		55.105.400	33.027.399	3.351.978	51.422.620
	Laut	55.012.064	28.131.605	3.219.245	14.857.950
	Pos	–	–	8	2.440
	Udara	93.336	4.895.794	132.725	36.562.230

Negara Asal/ Moda		2022		2023	
		Berat (kg)	Nilai (US\$)	Berat (kg)	Nilai (US\$)
(1)	(2)	(3)	(4)	(5)	(6)
GEORGIA		454.528	1.633.189	530.275	1.341.704
	Laut	453.696	1.532.512	527.015	1.148.952
	Udara	832	100.677	3.260	192.752
CROATIA		5.226.470	12.608.907	3.012.998	8.425.377
	Laut	5.208.677	11.060.324	2.999.951	7.113.248
	Pos	–	–	5	205
	Udara	17.793	1.548.583	13.042	1.311.924
BOSNIA AND HERZEGOVINA		546.353	1.158.188	362.566	3.128.284
	Laut	542.867	906.007	340.983	1.512.770
	Udara	3.486	252.181	21.583	1.615.514
MALTA		71.973	1.029.317	39.919.467	29.907.166
	Laut	67.819	543.184	39.915.147	28.984.579
	Udara	4.154	486.133	4.320	922.587
SLOVAKIA		3.006.355	26.268.805	1.314.725	30.521.544
	Laut	2.940.355	20.182.635	1.239.926	22.937.094
	Pos	4	460	10	403
	Udara	65.996	6.085.710	74.789	7.584.047
SLOVENIA		11.465.379	34.022.752	12.258.563	50.667.213
	Laut	11.199.692	24.903.477	12.029.132	36.390.603
	Pos	86	13.665	9	256
	Udara	265.601	9.105.610	229.422	14.276.354
CZECH REPUBLIC		30.675.784	171.782.810	39.794.731	259.514.550
	Laut	30.158.407	111.844.189	39.000.261	128.159.007
	Pos	–	–	124	3.012
	Udara	517.377	59.938.621	794.346	131.352.531
SOUTH GEORGIA AND THE SOUTH SA		1	192	22	342
	Udara	1	192	22	342
REP. OF MACEDONIA		288.527	1.806.677	244.354	11.107.874
	Laut	282.525	590.236	221.678	6.740.840
	Pos	–	–	3	34
	Udara	6.002	1.216.441	22.673	4.367.000
FAEROE ISLANDS		2.202	79.938	2.239	71.007
	Laut	1.933	69.829	2.185	68.016
	Udara	269	10.109	54	2.991

Negara Asal/ Moda		2022		2023	
		Berat (kg)	Nilai (US\$)	Berat (kg)	Nilai (US\$)
(1)	(2)	(3)	(4)	(5)	(6)
RUSSIA FEDERATION		3.715.789.425	2.180.356.720	7.336.620.029	2.433.798.069
	Laut	3.715.517.101	2.157.645.775	7.336.466.628	2.420.116.628
	Pos	35	6.427	307	40.550
	Udara	272.289	22.704.518	153.094	13.640.891
SERBIA		386.652	4.238.260	280.006	9.622.543
	Laut	374.432	3.616.456	253.627	5.117.444
	Pos	–	–	14	727
	Udara	12.220	621.804	26.365	4.504.372
MONTENEGRO		51.380	9.547.850	129	383.999
	Laut	51.234	9.537.103	52	6.731
	Udara	146	10.747	77	377.268
KOSOVO		684	17.033	97.837	157.513
	Laut	669	16.238	97.825	156.661
	Udara	15	795	12	852
SVALBARD AND JAN MAYEN		84	27.101	5	122
	Udara	84	27.101	5	122
GUERNSEY		43	14.497	285	25.533
	Udara	43	14.497	285	25.533
ISLE OF MAN		93	6.552	89	6.358
	Laut	28	492	79	2.881
	Udara	65	6.060	10	3.477
JERSEY		8	594	226	22.593
	Pos	–	–	8	311
	Udara	8	594	218	22282
Total Impor		183.235.403.940	237.447.056.598	197.972.283.662	221.886.223.537

Lampiran 4 Impor Menurut Golongan Barang dan Moda Transportasi, 2022 dan 2023

HS 2 Digit/ Moda		2022		2023	
		Berat (kg)	Nilai (US\$)	Berat (kg)	Nilai (US\$)
(1)	(2)	(3)	(4)	(5)	(6)
01	Binatang hidup	123.409.799	512.305.296	127.636.748	401.414.976
	Laut	122.978.455	469.320.826	126.910.792	349.467.070
	Udara	431.344	42.984.470	725.956	51.947.906
02	Daging hewan	291.857.873	1.072.638.088	312.988.066	1.016.798.492
	Laut	290.783.440	1.047.229.946	311.948.206	994.282.489
	Udara	1.074.433	25.408.142	1.039.860	22.516.003
03	Ikan, krustasea, dan moluska	204.757.112	535.652.430	218.260.837	479.567.997
	Laut	199.769.902	476.003.617	213.056.086	417.134.733
	Udara	4.987.210	59.648.813	5.204.751	62.433.264
04	Susu, mentega, dan telur	554.581.551	1.989.219.851	470.674.762	1.474.328.022
	Laut	554.365.262	1.985.759.642	470.494.996	1.471.920.432
	Pos	–	–	133	1.133
	Udara	216.289	3.460.209	179.633	2.406.457
05	Produk hewani	52.748.535	118.969.048	61.184.498	106.181.476
	Laut	52.693.253	116.994.815	61.166.805	103.916.998
	Udara	55.282	1.974.233	17.693	2.264.478
06	Pohon hidup dan bunga potong	2.035.047	11.869.667	2.308.619	11.717.427
	Laut	1.458.536	6.074.319	1.720.605	5.864.624
	Pos	–	–	91	1.171
	Udara	576.511	5.795.348	587.923	5.851.632
07	Sayuran	1.001.450.834	952.323.530	1.000.490.198	1.013.896.622
	Laut	1.001.127.594	951.077.972	1.000.361.369	1.013.187.488
	Pos	–	–	32	129
	Udara	323.240	1.245.558	128.797	709.005
08	Buah-buahan	749.854.953	1.500.582.159	689.923.983	1.445.543.509
	Laut	748.961.725	1.489.228.128	688.226.217	1.425.402.874
	Pos	–	–	380	1.416
	Udara	893.228	11.354.031	1.697.386	20.139.219
09	Kopi, teh, dan rempah-rempah	136.346.617	502.077.351	157.632.200	537.669.018
	Laut	135.972.343	494.763.868	157.522.816	534.519.532
	Pos	–	–	1.857	10.159
	Udara	374.274	7.313.483	107.527	3.139.327

HS 2 Digit/ Moda		2022		2023	
		Berat (kg)	Nilai (US\$)	Berat (kg)	Nilai (US\$)
(1)	(2)	(3)	(4)	(5)	(6)
10	Serealia	11.065.154.068	4.455.280.130	15.232.511.895	5.952.631.985
	Laut	11.065.140.542	4.455.165.845	15.230.950.296	5.951.489.982
	Pos	–	–	145	721
	Udara	13.526	114.285	1.561.454	1.141.282
11	Hasil penggilingan	647.464.033	383.552.966	291.226.358	188.703.692
	Laut	647.396.533	383.230.743	291.203.452	188.384.743
	Pos	–	–	57	323
	Udara	67.500	322.223	22.849	318.626
12	Biji dan buah mengandung minyak	2.740.613.315	2.180.990.666	2.612.805.765	1.950.389.545
	Laut	2.740.558.779	2.177.479.348	2.612.778.069	1.946.842.062
	Pos	40	58.066	238	9.165
	Udara	54.496	3.453.252	27.458	3.538.318
13	Lak, getah, dan damar	12.930.401	101.312.438	11.860.961	87.023.213
	Laut	12.584.989	85.201.632	11.634.791	72.365.327
	Pos	1.125	17.652	2.191	41.406
	Udara	344.287	16.093.154	223.979	14.616.480
14	Bahan anyaman nabati	2.588.856	2.951.626	6.603.705	3.918.729
	Laut	2.588.745	2.950.398	6.603.580	3.917.213
	Udara	111	1.228	125	1.516
15	Lemak dan minyak hewani/nabati	162.799.864	370.996.317	151.805.068	282.181.770
	Laut	162.639.472	367.619.380	151.705.308	279.667.724
	Pos	–	–	75	498
	Udara	160.392	3.376.937	99.685	2.513.548
16	Olahan dari daging, ikan, krustasea, dan moluska	16.834.945	72.610.075	16.641.380	64.942.045
	Laut	16.829.282	72.326.073	16.633.069	64.447.975
	Pos	–	–	103	1.545
	Udara	5.663	284.002	8.208	492.525
17	Gula dan kembang gula	6.483.662.142	3.446.982.863	5.629.702.323	3.361.320.095
	Laut	6.483.206.068	3.444.397.131	5.629.627.211	3.359.810.636
	Pos	–	–	1.390	9.290
	Udara	456.074	2.585.732	73.722	1.500.169
18	Kakao dan olahannya	313.492.904	822.900.175	340.450.872	979.638.069
	Laut	313.396.162	821.198.146	340.346.769	977.283.140
	Pos	–	–	1.456	14.032
	Udara	96.742	1.702.029	102.647	2.340.897

HS 2 Digit/ Moda		2022		2023	
		Berat (kg)	Nilai (US\$)	Berat (kg)	Nilai (US\$)
(1)	(2)	(3)	(4)	(5)	(6)
19	Olahan dari tepung	180.255.662	568.152.899	162.486.169	537.210.036
	Laut	180.128.895	566.940.994	162.342.399	535.832.205
	Pos	–	–	22.690	197.762
	Udara	126.767	1.211.905	121.080	1.180.069
20	Olahan dari sayuran, buah, dan kacang	190.525.811	290.512.623	194.081.655	350.411.922
	Laut	189.318.509	288.108.532	193.919.891	348.694.248
	Pos	–	–	194	834
	Udara	1.207.302	2.404.091	161.570	1.716.840
21	Berbagai makanan olahan	320.917.482	1.207.035.953	280.118.400	1.053.077.864
	Laut	317.232.805	1.148.309.675	278.811.442	1.010.143.287
	Pos	–	–	2.299	37.813
	Udara	3.684.677	58.726.278	1.304.659	42.896.764
22	Minuman, alkohol, dan cuka	207.239.474	198.889.893	159.662.038	167.531.401
	Laut	202.742.260	188.435.198	159.250.754	165.710.532
	Pos	–	–	596	4.383
	Udara	4.497.214	10.454.695	410.688	1.816.486
23	Ampas dan sisa industri makanan	7.623.826.140	4.581.861.911	7.314.411.140	4.312.214.964
	Laut	7.623.737.800	4.580.288.916	7.314.381.243	4.309.554.398
	Pos	38	2.067	143	1.455
	Udara	88.302	1.570.928	29.754	2.659.111
24	Tembakau dan rokok	164.737.698	828.479.083	160.100.887	941.301.527
	Laut	163.265.568	815.825.539	159.047.706	924.329.715
	Pos	19	570	41	748
	Udara	1.472.111	12.652.974	1.053.140	16.971.064
25	Garam, belerang, batu, dan semen	13.891.558.212	1.699.814.648	15.274.886.207	1.318.789.231
	Laut	13.849.937.789	1.695.538.529	15.206.624.145	1.316.883.037
	Pos	110	2.240	288	2.763
	Udara	41.620.313	4.273.879	68.261.774	1.903.431
26	Bijih logam, terak, dan abu	11.888.257.279	1.437.274.867	13.340.708.916	1.734.999.015
	Laut	11.888.253.097	1.437.055.486	13.340.690.505	1.734.843.904
	Udara	4.182	219.381	18.411	155.111

HS 2 Digit/ Moda	2022		2023	
	Berat (kg)	Nilai (US\$)	Berat (kg)	Nilai (US\$)
(1)	(2)	(3)	(5)	(6)
27 Bahan bakar mineral	60.307.684.499	44.896.543.586	68.524.768.595	40.120.441.935
Laut	60.146.957.878	44.686.081.719	68.510.290.233	40.048.482.645
Pipa/Kabel	21	56.174.549	19	60.643.591
Udara	160.726.600	154.287.318	14.478.343	11.315.699
28 Bahan kimia anorganik	4.131.180.696	2.762.873.276	5.208.840.024	2.416.411.321
Laut	4.080.245.872	2.690.380.549	5.207.117.213	2.369.124.995
Pos	–	–	45	1.848
Udara	50.934.824	72.492.727	1.722.766	47.284.478
29 Bahan kimia organik	5.027.566.457	7.712.347.425	5.169.132.624	6.421.751.393
Laut	5.002.027.271	7.285.897.381	5.155.229.182	6.053.215.235
Pos	450	275.878	702	339.967
Udara	25.538.736	426.174.166	13.902.740	368.196.191
30 Produk farmasi	38.381.206	1.511.567.097	29.561.279	1.278.852.361
Laut	35.294.325	355.785.685	26.834.191	396.832.083
Pos	101	22.997	625	38.220
Udara	3.086.780	1.155.758.415	2.726.463	881.982.058
31 Pupuk	6.412.270.357	3.665.059.367	5.367.939.232	2.025.247.822
Laut	6.412.089.637	3.664.512.570	5.367.456.667	2.024.084.417
Pos	–	–	99	2.025
Udara	180.720	546.797	482.466	1.161.380
32 Sari bahan samak dan celup	417.603.339	1.624.675.744	385.345.589	1.385.989.559
Laut	415.371.539	1.546.231.011	383.704.090	1.318.813.166
Pos	19	789	3.535	21.424
Udara	2.231.781	78.443.944	1.637.964	67.154.969
33 Minyak atsiri, wewangiar dan kosmetik	100.126.438	1.336.667.744	96.298.281	1.380.255.607
Laut	96.792.055	1.180.394.603	92.684.277	1.200.871.539
Pos	36	6.361	3.997	55.290
Udara	3.334.347	156.266.780	3.610.007	179.328.778
34 Sabun dan preparat pembersih	252.039.678	707.645.912	250.163.934	672.293.482
Laut	250.826.129	690.775.906	249.498.575	655.885.852
Pos	44	2.419	1.239	10.902
Udara	1.213.505	16.867.587	664.120	16.396.728
35 Perekat dan enzim	295.931.726	726.236.353	234.449.951	626.049.165
Laut	288.850.067	702.516.087	234.099.945	610.476.072
Pos	–	–	235	4.894
Udara	7.081.659	23.720.266	349.771	15.568.199

HS 2 Digit/ Moda		2022		2023	
		Berat (kg)	Nilai (US\$)	Berat (kg)	Nilai (US\$)
(1)	(2)	(3)	(4)	(5)	(6)
36	Bahan peledak, korek api, dan kembang api	17.651.928	98.098.923	19.830.155	138.276.692
	Laut	17.545.899	90.797.889	19.722.410	127.203.157
	Pos	–	–	1	102
	Udara	106.029	7.301.034	107.744	11.073.433
37	Barang fotografi atau sinematografi	9.857.215	70.625.275	10.941.424	66.921.926
	Laut	9.765.157	65.845.215	10.870.089	63.113.343
	Pos	–	–	24	313
	Udara	92.058	4.780.060	71.311	3.808.270
38	Berbagai produk kimia	1.777.103.253	3.940.475.961	1.793.819.128	3.336.145.578
	Laut	1.768.080.216	3.278.394.206	1.789.322.437	2.872.829.276
	Pos	161	7.583	397	14.407
	Udara	9.022.876	662.074.172	4.496.294	463.301.895
39	Plastik dan barang dari plastik	5.369.468.162	11.123.493.026	5.492.821.758	9.402.359.522
	Jalan Raya	331.643	482.086	941.614	1.379.209
	Laut	5.355.490.622	10.851.732.805	5.482.399.228	9.172.494.300
	Pos	158	23.126	9.586	144.441
	Udara	13.645.739	271.255.009	9.471.330	228.341.572
40	Karet dan barang dari karet	865.306.568	2.848.312.300	903.637.775	2.608.549.746
	Jalan Raya	–	–	5	55
	Laut	824.416.118	2.625.343.341	900.107.734	2.502.093.414
	Pos	29	9.031	849	35.471
	Udara	40.890.421	222.959.928	3.529.187	106.420.806
41	Jangat dan kulit mentah/samak	97.097.839	592.601.149	94.337.166	555.416.731
	Laut	94.589.911	529.132.960	92.416.516	505.854.346
	Pos	–	–	10	278
	Udara	2.507.928	63.468.189	1.920.640	49.562.107
42	Barang dari kulit samak	81.289.481	508.259.176	93.874.945	527.072.580
	Laut	80.004.986	350.222.205	92.184.355	364.610.676
	Pos	25	1.645	4.605	51.891
	Udara	1.284.470	158.035.326	1.685.985	162.410.013
43	Kulit berbulu, bulu tiruan dan barang daripadanya	449.133	5.840.620	423.290	6.936.222
	Laut	430.275	3.857.219	404.228	5.222.756
	Udara	18.858	1.983.401	19.062	1.713.466

HS 2 Digit/ Moda		2022		2023	
		Berat (kg)	Nilai (US\$)	Berat (kg)	Nilai (US\$)
(1)	(2)	(3)	(4)	(5)	(6)
44	Kayu dan barang dari kayu	1.204.434.723	552.309.152	1.850.014.804	525.521.457
	Laut	1.197.387.810	548.700.869	1.846.782.323	520.819.831
	Pos	–	–	295	10.156
	Udara	7.046.913	3.608.283	3.232.186	4.691.470
45	Gabus dan barang dari gabus	1.950.810	11.299.931	623.647	6.278.252
	Laut	1.941.523	10.729.892	610.580	5.531.789
	Udara	9.287	570.039	13.067	746.463
46	Barang anyaman	257.739	1.037.167	245.022	869.887
	Laut	253.756	913.374	240.748	726.566
	Pos	–	–	5	477
	Udara	3.983	123.793	4.269	142.844
47	Pulp dari kayu	4.408.156.652	2.049.752.403	4.401.378.566	1.513.264.165
	Laut	4.400.143.609	2.042.813.136	4.401.372.311	1.513.098.525
	Udara	8.013.043	6.939.267	6.255	165.640
48	Kertas, karton, dan barang daripadanya	1.091.426.285	1.794.771.662	962.724.841	1.637.664.638
	Laut	1.081.014.241	1.733.877.282	959.685.732	1.590.991.003
	Pos	25	5.730	4.729	94.525
	Udara	10.412.019	60.888.650	3.034.380	46.579.110
49	Produk industri percetakan	23.866.981	193.959.406	27.380.007	207.967.949
	Laut	21.859.556	125.909.821	25.045.131	138.579.105
	Pos	5	352	23.065	387.740
	Udara	2.007.420	68.049.233	2.311.811	69.001.104
50	Sutra	160.214	3.020.724	103.331	2.659.196
	Laut	152.884	2.646.977	100.273	2.413.341
	Pos	–	–	1	250
	Udara	7.330	373.747	3.057	245.605
51	Wol, bulu hewan halus atau kasar	3.920.142	110.317.958	3.266.618	74.136.609
	Laut	3.540.532	93.094.189	3.109.615	65.933.905
	Pos	–	–	11	646
	Udara	379.610	17.223.769	156.992	8.202.058
52	Kapas	610.090.826	2.243.499.971	467.466.621	1.519.458.036
	Laut	603.400.261	2.198.892.818	464.225.864	1.470.081.153
	Pos	3	118	556	14.149
	Udara	6.690.562	44.607.035	3.240.201	49.362.734

HS 2 Digit/ Moda		2022		2023	
		Berat (kg)	Nilai (US\$)	Berat (kg)	Nilai (US\$)
(1)	(2)	(3)	(4)	(5)	(6)
53	Serat tekstil nabati lainnya	21.940.773	107.755.859	20.943.339	107.456.591
	Laut	21.705.386	99.330.852	20.447.648	96.658.817
	Pos	–	–	28	131
	Udara	235.387	8.425.007	495.663	10.797.643
54	Filamen buatan	501.992.088	1.944.371.477	545.374.494	1.751.171.153
	Laut	497.838.542	1.864.342.342	540.594.612	1.673.699.983
	Pos	–	–	56	872
	Udara	4.153.546	80.029.135	4.779.826	77.470.298
55	Serat stapel buatan	368.811.983	1.148.399.812	353.310.603	1.163.555.741
	Laut	366.572.072	1.119.596.660	351.206.840	1.131.989.170
	Pos	–	–	25	567
	Udara	2.239.911	28.803.152	2.103.738	31.566.004
56	Kain kempa, benang khusus, dan benang pintal	183.793.118	655.188.823	177.514.565	611.646.003
	Laut	182.554.184	624.989.023	176.509.142	588.813.160
	Pos	33	13.142	95	1.731
	Udara	1.238.901	30.186.658	1.005.328	22.831.112
57	Karpet dan tekstil penutup lantai lainnya	5.004.186	14.224.217	3.183.185	9.372.996
	Laut	4.948.264	13.173.978	3.169.179	9.148.339
	Pos	–	–	1.145	5.839
	Udara	55.922	1.050.239	12.861	218.818
58	Kain tenunan khusus	23.401.028	362.262.754	21.209.846	297.442.556
	Laut	21.048.892	275.497.812	19.381.638	230.773.707
	Pos	–	–	74	1.502
	Udara	2.352.136	86.764.942	1.828.134	66.667.347
59	Kain tekstil dilapisi atau dilaminasi	95.350.347	760.344.592	76.585.800	592.373.974
	Laut	92.375.255	701.631.066	74.487.393	550.055.715
	Pos	4	122	89	1.772
	Udara	2.975.088	58.713.404	2.098.318	42.316.487
60	Kain rajutan	226.348.172	1.944.868.215	190.193.663	1.510.110.572
	Laut	219.231.022	1.834.012.917	183.393.472	1.423.703.147
	Pos	–	–	64	522
	Udara	7.117.150	110.855.298	6.800.127	86.406.903

HS 2 Digit/ Moda		2022		2023	
		Berat (kg)	Nilai (US\$)	Berat (kg)	Nilai (US\$)
(1)	(2)	(3)	(4)	(5)	(6)
61	Pakaian dan aksesorinya (rajutan)	19.936.288	285.773.905	22.761.041	271.686.982
	Laut	18.390.973	221.710.446	21.201.109	206.560.533
	Pos	12	238	13.393	175.748
	Udara	1.545.303	64.063.221	1.546.539	64.950.701
62	Pakaian dan aksesorinya (bukan rajutan)	17.945.185	300.525.741	16.667.832	267.683.459
	Laut	15.525.396	199.541.341	14.432.930	170.254.227
	Pos	–	–	4.144	41.129
	Udara	2.419.789	100.984.400	2.230.758	97.388.103
63	Barang tekstil jadi lainnya	81.161.601	246.047.365	64.699.104	162.990.809
	Laut	80.794.635	233.705.764	64.435.224	156.279.879
	Pos	–	–	987	6.836
	Udara	366.966	12.341.601	262.893	6.704.094
64	Alas kaki	131.056.863	1.029.999.044	126.207.224	968.882.018
	Laut	126.347.258	835.157.675	122.219.513	796.093.379
	Pos	5	575	3.621	43.861
	Udara	4.709.600	194.840.794	3.984.090	172.744.778
65	Tutup kepala dan bagiannya	4.659.534	45.848.232	4.972.277	49.213.124
	Laut	4.551.728	39.887.396	4.863.658	44.296.976
	Pos	16	2.230	1.105	21.953
	Udara	107.790	5.958.606	107.514	4.894.195
66	Payung, tongkat, dan bagiannya	16.717.304	26.823.628	17.141.345	27.307.897
	Laut	16.711.230	26.694.292	17.134.679	27.188.499
	Pos	–	–	63	878
	Udara	6.074	129.336	6.603	118.520
67	Barang dari bulu unggas, bunga artifisial, dan wig	10.957.993	57.501.514	11.977.263	57.987.861
	Laut	10.851.340	32.658.487	11.867.624	39.486.075
	Pos	–	–	119	16.742
	Udara	106.653	24.843.027	109.520	18.485.044
68	Barang dari batu, semen, asbes, atau mika	1.364.842.239	558.487.301	1.851.569.781	625.677.549
	Laut	1.364.005.582	529.378.592	1.836.315.196	598.633.766
	Pos	66	4.740	501	18.411
	Udara	836.591	29.103.969	15.254.084	27.025.372

HS 2 Digit/ Moda		2022		2023	
		Berat (kg)	Nilai (US\$)	Berat (kg)	Nilai (US\$)
(1)	(2)	(3)	(4)	(5)	(6)
69	Produk keramik	1.986.107.444	897.867.358	1.817.945.448	701.122.419
	Laut	1.985.712.366	882.128.888	1.817.671.781	687.530.178
	Pos	24	3.342	555	11.560
	Udara	395.054	15.735.128	273.112	13.580.681
70	Kaca dan barang dari kaca	404.111.129	512.776.711	488.910.019	493.814.112
	Laut	403.476.784	488.046.101	488.418.871	474.732.963
	Pos	53	10.696	3.008	44.348
	Udara	634.292	24.719.914	488.140	19.036.801
71	Logam mulia dan perhiasan/permata	6.762.238	3.699.618.618	5.426.940	2.795.839.022
	Laut	6.154.701	48.529.585	4.856.948	60.698.485
	Pos	4	3.382	1.561	41.020
	Udara	607.533	3.651.085.651	568.431	2.735.099.517
72	Besi dan baja	14.089.486.363	13.928.185.902	13.813.079.157	11.381.141.543
	Laut	13.997.605.443	13.824.042.718	13.809.862.960	11.369.099.003
	Pos	-	-	137	2.705
	Udara	91.880.920	104.143.184	3.216.060	12.039.835
73	Barang dari besi dan baja	1.622.596.918	3.985.344.144	1.828.096.310	4.348.916.333
	Laut	1.603.431.412	3.798.275.641	1.819.838.625	4.182.049.609
	Pos	27	6.916	1.566	42.850
	Udara	19.165.479	187.061.587	8.256.119	166.823.874
74	Tembaga dan barang daripadanya	174.966.898	1.451.271.233	202.651.777	1.462.438.257
	Laut	174.246.232	1.428.276.608	202.165.624	1.439.957.066
	Pos	-	-	186	3.102
	Udara	720.666	22.994.625	485.967	22.478.089
75	Nikel dan barang daripadanya	5.818.088	79.494.014	3.126.619	88.804.434
	Laut	5.736.057	72.335.089	3.048.462	81.272.683
	Udara	82.031	7.158.925	78.157	7.531.751
76	Aluminium dan barang daripadanya	724.746.441	2.416.068.367	707.999.599	2.000.370.834
	Laut	723.254.762	2.373.016.195	707.185.582	1.959.105.929
	Pos	10	634	399	14.718
	Udara	1.491.669	43.051.538	813.618	41.250.187

HS 2 Digit/ Moda		2022		2023	
		Berat (kg)	Nilai (US\$)	Berat (kg)	Nilai (US\$)
(1)	(2)	(3)	(4)	(5)	(6)
78	Timbal dan barang daripadanya	43.262.230	104.416.588	35.092.138	66.023.992
	Laut	43.240.105	103.856.311	35.077.688	65.526.094
	Udara	22.125	560.277	14.450	497.898
79	Seng dan barang daripadanya	132.584.046	484.317.311	130.290.825	389.101.498
	Laut	130.951.518	477.241.399	130.269.696	388.299.780
	Pos	–	–	8	60
	Udara	1.632.528	7.075.912	21.121	801.658
80	Timah dan barang daripadanya	1.038.508	36.171.963	1.307.598	35.627.332
	Laut	1.023.528	34.999.605	1.271.111	34.154.487
	Udara	14.980	1.172.358	36.487	1.472.845
81	Logam tidak mulia lainnya	2.979.206	84.724.807	3.152.406	82.223.937
	Laut	2.876.960	44.725.250	3.070.375	46.003.618
	Udara	102.246	39.999.557	82.031	36.220.319
82	Perkakas dan peralatan dari logam tidak mulia	124.690.793	732.629.962	106.457.078	634.295.856
	Laut	122.482.910	575.188.216	104.898.029	473.358.277
	Pos	793	112.254	1.817	169.244
	Udara	2.207.090	157.329.492	1.557.232	160.768.335
83	Berbagai barang logam tidak mulia	287.724.893	1.034.326.661	291.182.876	901.151.745
	Jalan Raya	–	–	45	272
	Laut	286.241.312	975.761.142	289.826.536	849.594.826
	Pos	88	9.010	500	7.205
	Udara	1.483.493	58.556.509	1.355.795	51.549.442
84	Mesin/peralatan mekanis dan bagiannya	4.113.406.130	31.571.715.323	4.220.535.072	32.155.168.339
	Jalan Raya	–	–	8	185
	Laut	4.067.914.670	28.290.152.173	4.189.541.408	28.889.371.422
	Pos	2.504	497.630	14.761	685.076
	Udara	45.488.956	3.281.065.520	30.978.895	3.265.111.656
85	Mesin/perengkapan elektrik dan bagiannya	1.569.208.687	26.398.843.768	1.509.933.801	25.782.452.492
	Jalan Raya	–	–	6	88
	Laut	1.541.252.112	20.054.319.935	1.487.358.161	18.795.772.573
	Pos	1.062	184.481	35.342	629.442
	Udara	27.955.513	6.344.339.352	22.540.292	6.986.050.389

HS 2 Digit/ Moda		2022		2023	
		Berat (kg)	Nilai (US\$)	Berat (kg)	Nilai (US\$)
(1)	(2)	(3)	(4)	(5)	(6)
86	Kereta api, trem, dan bagiannya	171.662.532	600.377.196	130.224.067	429.520.632
	Laut	169.266.421	583.425.376	130.021.797	422.509.665
	Udara	2.396.111	16.951.820	202.270	7.010.967
87	Kendaraan dan bagiannya	1.230.129.765	9.500.437.142	1.288.643.883	10.199.906.916
	Jalan Raya	–	–	75	786
	Laut	1.221.314.807	9.215.933.779	1.282.529.391	10.010.740.738
	Pos	147	16.343	5.016	224.255
	Udara	8.814.811	284.487.020	6.109.401	188.941.137
88	Kendaraan udara dan bagiannya	781.746	303.508.534	1.354.445	1.034.106.833
	Laut	383.142	105.532.875	703.649	285.827.917
	Pos	36	4.735	37	6.487
	Udara	398.568	197.970.924	650.759	748.272.429
89	Kapal, perahu, dan struktur terapung	532.325.588	789.214.595	865.117.104	1.185.990.140
	Laut	526.725.679	771.404.751	865.105.790	1.178.232.947
	Udara	5.599.909	17.809.844	11.314	7.757.193
90	Instrumen optik, fotografi, sinematografi, dan medis	112.515.697	3.557.660.059	128.788.624	3.793.046.839
	Laut	104.017.301	1.885.794.178	121.051.853	2.182.111.660
	Pos	15.720	795.599	15.162	685.058
	Udara	8.482.676	1.671.070.282	7.721.609	1.610.250.121
91	Jam dan arloji serta bagiannya	12.071.297	337.340.296	11.908.279	329.911.402
	Laut	11.568.350	113.330.156	11.493.976	113.685.598
	Pos	1	220	660	25.047
	Udara	502.946	224.009.920	413.643	216.200.757
92	Instrumen musik dan bagiannya	14.395.832	192.152.026	10.470.226	145.598.487
	Laut	13.931.772	164.710.864	9.939.919	119.743.625
	Pos	37	8.209	369	14.013
	Udara	464.023	27.432.953	529.938	25.840.849
93	Senjata dan amunisi serta bagiannya	2.319.509	225.061.463	1.937.290	234.326.870
	Laut	2.133.050	104.648.518	1.355.757	83.160.453
	Pos	4.127	230.233	3.101	187.295
	Udara	182.332	120.182.712	578.432	150.979.122

(1)	HS 2 Digit/ Moda (2)	2022		2023	
		Berat (kg) (3)	Nilai (US\$) (4)	Berat (kg) (5)	Nilai (US\$) (6)
94	Perabotan, lampu, dan alat penerangan	904.596.667	1.865.874.957	893.666.493	1.756.463.702
	Laut	903.075.328	1.826.669.355	892.759.386	1.719.425.091
	Pos	11	1.910	3.524	39.618
	Udara	1.521.328	39.203.692	903.583	36.998.993
95	Mainan, permainan dan keperluan olahraga	96.260.147	437.091.294	107.634.232	453.927.323
	Laut	95.660.857	410.115.660	107.046.054	431.444.601
	Pos	81	8.206	17.874	396.584
	Udara	599.209	26.967.428	570.304	22.086.138
96	Berbagai barang buatan pabrik	135.321.409	700.251.188	168.543.963	716.338.892
	Laut	133.512.030	628.855.177	166.770.182	649.791.033
	Pos	36	23.472	2.326	191.145
	Udara	1.809.343	71.372.539	1.771.455	66.356.714
97	Karya seni, barang kolektor, dan barang antik	467.545	4.250.967	668.698	18.607.966
	Laut	451.689	2.261.005	640.857	1.999.440
	Pos	–	–	221	13.594
	Udara	15.856	1.989.962	27.620	16.594.932
98	Ketentuan khusus untuk industri alat transportasi	83.884.488	975.490.525	83.103.952	1.016.112.720
	Laut	83.876.441	975.012.346	83.101.971	1.016.046.666
	Udara	8.047	478.179	1.981	66.054
99	Piranti lunak, barang digital dan barang kiriman	90.050	115.623.286	171.124	549.118.912
	Laut	67.026	39.331.214	125.959	291.314.634
	Pos	–	–	4	12.228
	Udara	23.024	76.292.072	45.161	257.792.050
Total Impor		183.235.403.940	237.447.056.598	197.972.283.662	221.886.223.537

Lampiran 5 Impor Menggunakan Moda Transportasi Laut Menurut Golongan Barang, 2022 dan 2023

	HS 2 Digit	2022		2023	
		Berat (kg)	Nilai (US\$)	Berat (kg)	Nilai (US\$)
(1)	(2)	(3)	(4)	(5)	(6)
01	Binatang hidup	122.978.455	469.320.826	126.910.792	349.467.070
02	Daging hewan	290.783.440	1.047.229.946	311.948.206	994.282.489
03	Ikan, krustasea, dan moluska	199.769.902	476.003.617	213.056.086	417.134.733
04	Susu, mentega, dan telur	554.365.262	1.985.759.642	470.494.996	1.471.920.432
05	Produk hewani	52.693.253	116.994.815	61.166.805	103.916.998
06	Pohon hidup dan bunga potong	1.458.536	6.074.319	1.720.605	5.864.624
07	Sayuran	1.001.127.594	951.077.972	1.000.361.369	1.013.187.488
08	Buah-buahan	748.961.725	1.489.228.128	688.226.217	1.425.402.874
09	Kopi, teh, dan rempah-rempah	135.972.343	494.763.868	157.522.816	534.519.532
10	Serealia	11.065.140.542	4.455.165.845	15.230.950.296	5.951.489.982
11	Hasil penggilingan	647.396.533	383.230.743	291.203.452	188.384.743
12	Biji dan buah mengandung minyak	2.740.558.779	2.177.479.348	2.612.778.069	1.946.842.062
13	Lak, getah, dan damar	12.584.989	85.201.632	11.634.791	72.365.327
14	Bahan anyaman nabati	2.588.745	2.950.398	6.603.580	3.917.213
15	Lemak dan minyak hewani/nabati	162.639.472	367.619.380	151.705.308	279.667.724
16	Olahan dari daging, ikan, krustasea, dan moluska	16.829.282	72.326.073	16.633.069	64.447.975
17	Gula dan kembang gula	6.483.206.068	3.444.397.131	5.629.627.211	3.359.810.636
18	Kakao dan olahannya	313.396.162	821.198.146	340.346.769	977.283.140
19	Olahan dari tepung	180.128.895	566.940.994	162.342.399	535.832.205
20	Olahan dari sayuran, buah, dan kacang	189.318.509	288.108.532	193.919.891	348.694.248
21	Berbagai makanan olahan	317.232.805	1.148.309.675	278.811.442	1.010.143.287
22	Minuman, alkohol, dan cuka	202.742.260	188.435.198	159.250.754	165.710.532
23	Ampas dan sisa industri makanan	7.623.737.800	4.580.288.916	7.314.381.243	4.309.554.398
24	Tembakau dan rokok	163.265.568	815.825.539	159.047.706	924.329.715
25	Garam, belerang, batu, dan semen	13.849.937.789	1.695.538.529	15.206.624.145	1.316.883.037
26	Bijih logam, terak, dan abu	11.888.253.097	1.437.055.486	13.340.690.505	1.734.843.904
27	Bahan bakar mineral	60.146.957.878	44.686.081.719	68.510.290.233	40.048.482.645
28	Bahan kimia anorganik	4.080.245.872	2.690.380.549	5.207.117.213	2.369.124.995
29	Bahan kimia organik	5.002.027.271	7.285.897.381	5.155.229.182	6.053.215.235
30	Produk farmasi	35.294.325	355.785.685	26.834.191	396.832.083
31	Pupuk	6.412.089.637	3.664.512.570	5.367.456.667	2.024.084.417
32	Sari bahan samak dan celup	415.371.539	1.546.231.011	383.704.090	1.318.813.166
33	Minyak atsiri, wewangian, dan kosmetik	96.792.055	1.180.394.603	92.684.277	1.200.871.539
34	Sabun dan preparat pembersih	250.826.129	690.775.906	249.498.575	655.885.852
35	Perekat dan enzim	288.850.067	702.516.087	234.099.945	610.476.072

HS 2 Digit	2022		2023		
	Berat (kg)	Nilai (US\$)	Berat (kg)	Nilai (US\$)	
(1)	(2)	(3)	(5)	(6)	
36	Bahan peledak, korek api, dan kembang api	17.545.899	90.797.889	19.722.410	127.203.157
37	Barang fotografi atau sinematografi	9.765.157	65.845.215	10.870.089	63.113.343
38	Berbagai produk kimia	1.768.080.216	3.278.394.206	1.789.322.437	2.872.829.276
39	Plastik dan barang dari plastik	5.355.490.622	10.851.732.805	5.482.399.228	9.172.494.300
40	Karet dan barang dari karet	824.416.118	2.625.343.341	900.107.734	2.502.093.414
41	Jangat dan kulit mentah/samak	94.589.911	529.132.960	92.416.516	505.854.346
42	Barang dari kulit samak	80.004.986	350.222.205	92.184.355	364.610.676
43	Kulit berbulu, bulu tiruan, dan barang daripadanya	430.275	3.857.219	404.228	5.222.756
44	Kayu dan barang dari kayu	1.197.387.810	548.700.869	1.846.782.323	520.819.831
45	Gabus dan barang dari gabus	1.941.523	10.729.892	610.580	5.531.789
46	Barang anyaman	253.756	913.374	240.748	726.566
47	Pulp dari kayu	4.400.143.609	2.042.813.136	4.401.372.311	1.513.098.525
48	Kertas, karton, dan barang daripadanya	1.081.014.241	1.733.877.282	959.685.732	1.590.991.003
49	Produk industri percetakan	21.859.556	125.909.821	25.045.131	138.579.105
50	Sutra	152.884	2.646.977	100.273	2.413.341
51	Wol, bulu hewan halus atau kasar	3.540.532	93.094.189	3.109.615	65.933.905
52	Kapas	603.400.261	2.198.892.818	464.225.864	1.470.081.153
53	Serat tekstil nabati lainnya	21.705.386	99.330.852	20.447.648	96.658.817
54	Filamen buatan	497.838.542	1.864.342.342	540.594.612	1.673.699.983
55	Serat stapel buatan	366.572.072	1.119.596.660	351.206.840	1.131.989.170
56	Kain kempa, benang khusus, dan benang pintal	182.554.184	624.989.023	176.509.142	588.813.160
57	Karpet dan tekstil penutup lantai lainnya	4.948.264	13.173.978	3.169.179	9.148.339
58	Kain tenunan khusus	21.048.892	275.497.812	19.381.638	230.773.707
59	Kain tekstil dilapisi atau dilaminasi	92.375.255	701.631.066	74.487.393	550.055.715
60	Kain rajutan	219.231.022	1.834.012.917	183.393.472	1.423.703.147
61	Pakaian dan aksesorinya (rajutan)	18.390.973	221.710.446	21.201.109	206.560.533
62	Pakaian dan aksesorinya (bukan rajutan)	15.525.396	199.541.341	14.432.930	170.254.227
63	Barang tekstil jadi lainnya	80.794.635	233.705.764	64.435.224	156.279.879
64	Alas kaki	126.347.258	835.157.675	122.219.513	796.093.379
65	Tutup kepala dan bagiannya	4.551.728	39.887.396	4.863.658	44.296.976
66	Payung, tongkat, dan bagiannya	16.711.230	26.694.292	17.134.679	27.188.499
67	Barang dari bulu unggas, bunga artifisial, dan wig	10.851.340	32.658.487	11.867.624	39.486.075

HS 2 Digit		2022		2023	
		Berat (kg)	Nilai (US\$)	Berat (kg)	Nilai (US\$)
(1)	(2)	(3)	(4)	(5)	(6)
68	Barang dari batu, semen, asbes, atau mika	1.364.005.582	529.378.592	1.836.315.196	598.633.766
69	Produk keramik	1.985.712.366	882.128.888	1.817.671.781	687.530.178
70	Kaca dan barang dari kaca	403.476.784	488.046.101	488.418.871	474.732.963
71	Logam mulia dan perhiasan/permata	6.154.701	48.529.585	4.856.948	60.698.485
72	Besi dan baja	13.997.605.443	13.824.042.718	13.809.862.960	11.369.099.003
73	Barang dari besi dan baja	1.603.431.412	3.798.275.641	1.819.838.625	4.182.049.609
74	Tembaga dan barang daripadanya	174.246.232	1.428.276.608	202.165.624	1.439.957.066
75	Nikel dan barang daripadanya	5.736.057	72.335.089	3.048.462	81.272.683
76	Aluminium dan barang daripadanya	723.254.762	2.373.016.195	707.185.582	1.959.105.929
78	Timbal dan barang daripadanya	43.240.105	103.856.311	35.077.688	65.526.094
79	Seng dan barang daripadanya	130.951.518	477.241.399	130.269.696	388.299.780
80	Timah dan barang daripadanya	1.023.528	34.999.605	1.271.111	34.154.487
81	Logam tidak mulia lainnya	2.876.960	44.725.250	3.070.375	46.003.618
82	Perkakas dan peralatan dari logam tidak mulia	122.482.910	575.188.216	104.898.029	473.358.277
83	Berbagai barang logam tidak mulia	286.241.312	975.761.142	289.826.536	849.594.826
84	Mesin/peralatan mekanis dan bagiannya	4.067.914.670	28.290.152.173	4.189.541.408	28.889.371.422
85	Mesin/perlengkapan elektrik dan bagiannya	1.541.252.112	20.054.319.935	1.487.358.161	18.795.772.573
86	Kereta api, trem, dan bagiannya	169.266.421	583.425.376	130.021.797	422.509.665
87	Kendaraan dan bagiannya	1.221.314.807	9.215.933.779	1.282.529.391	10.010.740.738
88	Kendaraan udara dan bagiannya	383.142	105.532.875	703.649	285.827.917
89	Kapal, perahu, dan struktur terapung	526.725.679	771.404.751	865.105.790	1.178.232.947
90	Instrumen optik, fotografi, sinematografi, dan medis	104.017.301	1.885.794.178	121.051.853	2.182.111.660
91	Jam dan arloji serta bagiannya	11.568.350	113.330.156	11.493.976	113.685.598
92	Instrumen musik dan bagiannya	13.931.772	164.710.864	9.939.919	119.743.625
93	Senjata dan amunisi serta bagiannya	2.133.050	104.648.518	1.355.757	83.160.453
94	Perabotan, lampu, dan alat penerangan	903.075.328	1.826.669.355	892.759.386	1.719.425.091
95	Mainan, permainan dan keperluan olahraga	95.660.857	410.115.660	107.046.054	431.444.601

HS 2 Digit		2022		2023	
		Berat (kg)	Nilai (US\$)	Berat (kg)	Nilai (US\$)
(1)	(2)	(3)	(4)	(5)	(6)
96	Berbagai barang buatan pabrik	133.512.030	628.855.177	166.770.182	649.791.033
97	Karya seni, barang kolektor, dan barang antik	451.689	2.261.005	640.857	1.999.440
98	Ketentuan khusus untuk industri alat transportasi	83.876.441	975.012.346	83.101.971	1.016.046.666
99	Piranti lunak, barang digital dan barang kiriman	67026	39331214	125959	291314634
Total Impor		182.560.576.458	215.871.233.160	197.682.140.724	201.151.475.291

<https://www.bps.go.id>

Lampiran 6 Impor Menggunakan Moda Transportasi Udara Menurut Golongan Barang, 2022 dan 2023

HS 2 Digit		2022		2023	
		Berat (kg)	Nilai (US\$)	Berat (kg)	Nilai (US\$)
(1)	(2)	(3)	(4)	(5)	(6)
01	Binatang hidup	431.344	42.984.470	725.956	51.947.906
02	Daging hewan	1.074.433	25.408.142	1.039.860	22.516.003
03	Ikan, krustasea, dan moluska	4.987.210	59.648.813	5.204.751	62.433.264
04	Susu, mentega, dan telur	216.289	3.460.209	179.633	2.406.457
05	Produk hewani	55.282	1.974.233	17.693	2.264.478
06	Pohon hidup dan bunga potong	576.511	5.795.348	587.923	5.851.632
07	Sayuran	323.240	1.245.558	128.797	709.005
08	Buah-buahan	893.228	11.354.031	1.697.386	20.139.219
09	Kopi, teh, dan rempah-rempah	374.274	7.313.483	107.527	3.139.327
10	Serealia	13.526	114.285	1.561.454	1.141.282
11	Hasil penggilingan	67.500	322.223	22.849	318.626
12	Biji dan buah mengandung minyak	54.496	3.453.252	27.458	3.538.318
13	Lak, getah, dan damar	344.287	16.093.154	223.979	14.616.480
14	Bahan anyaman nabati	111	1.228	125	1.516
15	Lemak dan minyak hewani/nabati	160.392	3.376.937	99.685	2.513.548
16	Olahan dari daging, ikan, krustasea, dan moluska	5.663	284.002	8.208	492.525
17	Gula dan kembang gula	456.074	2.585.732	73.722	1.500.169
18	Kakao dan olahannya	96.742	1.702.029	102.647	2.340.897
19	Olahan dari tepung	126.767	1.211.905	121.080	1.180.069
20	Olahan dari sayuran, buah, dan kacang	1.207.302	2.404.091	161.570	1.716.840
21	Berbagai makanan olahan	3.684.677	58.726.278	1.304.659	42.896.764
22	Minuman, alkohol, dan cuka	4.497.214	10.454.695	410.688	1.816.486
23	Ampas dan sisa industri makanan	88.302	1.570.928	29.754	2.659.111
24	Tembakau dan rokok	1.472.111	12.652.974	1.053.140	16.971.064
25	Garam, belerang, batu, dan semen	41.620.313	4.273.879	68.261.774	1.903.431
26	Bijih logam, terak, dan abu	4.182	219.381	18.411	155.111
27	Bahan bakar mineral	160.726.600	154.287.318	14.478.343	11.315.699
28	Bahan kimia anorganik	50.934.824	72.492.727	1.722.766	47.284.478
29	Bahan kimia organik	25.538.736	426.174.166	13.902.740	368.196.191
30	Produk farmasi	3.086.780	1.155.758.415	2.726.463	881.982.058
31	Pupuk	180.720	546.797	482.466	1.161.380
32	Sari bahan samak dan celup	2.231.781	78.443.944	1.637.964	67.154.969
33	Minyak atsiri, wewangian, dan kosmetik	3.334.347	156.266.780	3.610.007	179.328.778
34	Sabun dan preparat pembersih	1.213.505	16.867.587	664.120	16.396.728
35	Perekat dan enzim	7.081.659	23.720.266	349.771	15.568.199
36	Bahan peledak, korek api, dan kembang api	106.029	7.301.034	107.744	11.073.433
37	Barang fotografi atau sinematografi	92.058	4.780.060	71.311	3.808.270

	HS 2 Digit	2022		2023	
		Berat (kg)	Nilai (US\$)	Berat (kg)	Nilai (US\$)
(1)	(2)	(3)	(4)	(5)	(6)
38	Berbagai produk kimia	9.022.876	662.074.172	4.496.294	463.301.895
39	Plastik dan barang dari plastik	13.645.739	271.255.009	9.471.330	228.341.572
40	Karet dan barang dari karet	40.890.421	222.959.928	3.529.187	106.420.806
41	Jangat dan kulit mentah/samak	2.507.928	63.468.189	1.920.640	49.562.107
42	Barang dari kulit samak	1.284.470	158.035.326	1.685.985	162.410.013
43	Kulit berbulu, bulu tiruan, dan barang daripadanya	18.858	1.983.401	19.062	1.713.466
44	Kayu dan barang dari kayu	7.046.913	3.608.283	3.232.186	4.691.470
45	Gabus dan barang dari gabus	9.287	570.039	13.067	746.463
46	Barang anyaman	3.983	123.793	4.269	142.844
47	Pulp dari kayu	8.013.043	6.939.267	6.255	165.640
48	Kertas, karton, dan barang daripadanya	10.412.019	60.888.650	3.034.380	46.579.110
49	Produk industri percetakan	2.007.420	68.049.233	2.311.811	69.001.104
50	Sutra	7.330	373.747	3.057	245.605
51	Wol, bulu hewan halus atau kasar	379.610	17.223.769	156.992	8.202.058
52	Kapas	6.690.562	44.607.035	3.240.201	49.362.734
53	Serat tekstil nabati lainnya	235.387	8.425.007	495.663	10.797.643
54	Filamen buatan	4.153.546	80.029.135	4.779.826	77.470.298
55	Serat stapel buatan	2.239.911	28.803.152	2.103.738	31.566.004
56	Kain kempa, benang khusus, dan benang pintal	1.238.901	30.186.658	1.005.328	22.831.112
57	Karpet dan tekstil penutup lantai lainnya	55.922	1.050.239	12.861	218.818
58	Kain tenunan khusus	2.352.136	86.764.942	1.828.134	66.667.347
59	Kain tekstil dilapisi atau dilaminasi	2.975.088	58.713.404	2.098.318	42.316.487
60	Kain rajutan	7.117.150	110.855.298	6.800.127	86.406.903
61	Pakaian dan aksesorinya (rajutan)	1.545.303	64.063.221	1.546.539	64.950.701
62	Pakaian dan aksesorinya (bukan rajutan)	2.419.789	100.984.400	2.230.758	97.388.103
63	Barang tekstil jadi lainnya	366.966	12.341.601	262.893	6.704.094
64	Alas kaki	4.709.600	194.840.794	3.984.090	172.744.778
65	Tutup kepala dan bagiannya	107.790	5.958.606	107.514	4.894.195
66	Payung, tongkat, dan bagiannya	6.074	129.336	6.603	118.520
67	Barang dari bulu unggas, bunga artifisial, dan wig	106.653	24.843.027	109.520	18.485.044
68	Barang dari batu, semen, asbes, atau mika	836.591	29.103.969	15.254.084	27.025.372
69	Produk keramik	395.054	15.735.128	273.112	13.580.681
70	Kaca dan barang dari kaca	634.292	24.719.914	488.140	19.036.801
71	Logam mulia dan perhiasan/permata	607.533	3.651.085.651	568.431	2.735.099.517
72	Besi dan baja	91.880.920	104.143.184	3.216.060	12.039.835
73	Barang dari besi dan baja	19.165.479	187.061.587	8.256.119	166.823.874
74	Tembaga dan barang daripadanya	720.666	22.994.625	485.967	22.478.089

	HS 2 Digit	2022		2023	
		Berat (kg)	Nilai (US\$)	Berat (kg)	Nilai (US\$)
(1)	(2)	(3)	(4)	(5)	(6)
75	Nikel dan barang daripadanya	82.031	7.158.925	78.157	7.531.751
76	Aluminium dan barang daripadanya	1.491.669	43.051.538	813.618	41.250.187
78	Timbal dan barang daripadanya	22.125	560.277	14.450	497.898
79	Seng dan barang daripadanya	1.632.528	7.075.912	21.121	801.658
80	Timah dan barang daripadanya	14.980	1.172.358	36.487	1.472.845
81	Logam tidak mulia lainnya	102.246	39.999.557	82.031	36.220.319
82	Perkakas dan peralatan dari logam tidak mulia	2.207.090	157.329.492	1.557.232	160.768.335
83	Berbagai barang logam tidak mulia	1.483.493	58.556.509	1.355.795	51.549.442
84	Mesin/peralatan mekanis dan bagiannya	45.488.956	3.281.065.520	30.978.895	3.265.111.656
85	Mesin/perengkapan elektrik dan bagiannya	27.955.513	6.344.339.352	22.540.292	6.986.050.389
86	Kereta api, trem, dan bagiannya	2.396.111	16.951.820	202.270	7.010.967
87	Kendaraan dan bagiannya	8.814.811	284.487.020	6.109.401	188.941.137
88	Kendaraan udara dan bagiannya	398.568	197.970.924	650.759	748.272.429
89	Kapal, perahu, dan struktur terapung	5.599.909	17.809.844	11.314	7.757.193
90	Instrumen optik, fotografi, sinematografi, dan medis	8.482.676	1.671.070.282	7.721.609	1.610.250.121
91	Jam dan arloji serta bagiannya	502.946	224.009.920	413.643	216.200.757
92	Instrumen musik dan bagiannya	464.023	27.432.953	529.938	25.840.849
93	Senjata dan amunisi serta bagiannya	182.332	120.182.712	578.432	150.979.122
94	Perabotan, lampu, dan alat penerangan	1.521.328	39.203.692	903.583	36.998.993
95	Mainan, permainan dan keperluan olahraga	599.209	26.967.428	570.304	22.086.138
96	Berbagai barang buatan pabrik	1.809.343	71.372.539	1.771.455	66.356.714
97	Karya seni, barang kolektor, dan barang antik	15.856	1.989.962	27.620	16.594.932
98	Ketentuan khusus untuk industri alat transportasi	8.047	478.179	1.981	66.054
99	Piranti lunak, barang digital dan barang kiriman	23.024	76.292.072	45.161	257.792.050
Total Impor		674.468.533	21.516.791.860	288.978.513	20.667.372.750

DATA

MENCERDASKAN BANGSA



BADAN PUSAT STATISTIK

JL. Dr. Sutomo No. 6-8 Jakarta 10710

Telp: (021) 3841195, 3842508, 3810291-4 Fax: (021) 3857046

Email: bpsdq@bps.go.id Homepage: <https://www.bps.go.id>