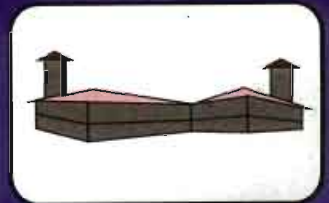


Katalog BPS : 4505.53

STATISTIK KRIMINAL

Nusa Tenggara Timur 2004



BPS Badan Pusat Statistik
Propinsi Nusa Tenggara Timur

STATISTIK KRIMINAL

Nusa Tenggara Timur

2004

<https://ntt.bps.go.id>




BPS Badan Pusat Statistik
Propinsi Nusa Tenggara Timur

STATISTIK KRIMINAL

Nusa Tenggara Timur

2004



**STATISTIK KRIMINAL
NUSA TENGGARA TIMUR
2004**

No ISSN : 0216-8472
No Publikasi : 53520.0004
No Katalog : 4505.53
Jumlah halaman : 87 halaman
Ukuran : 28 cm x 21 cm
Naskah : Bidang Statistik Kependudukan
Gambar Kulit : Bidang Statistik Kependudukan
Diterbitkan Oleh : Badan Pusat Statistik Propinsi NTT

Boleh dikutip dengan menyebutkan sumbernya

KATA PENGANTAR

Buku Statistik Kriminal Nusa Tenggara Timur 2004 merupakan publikasi yang diterbitkan setiap tahun oleh Badan Pusat Statistik Propinsi Nusa Tenggara Timur.

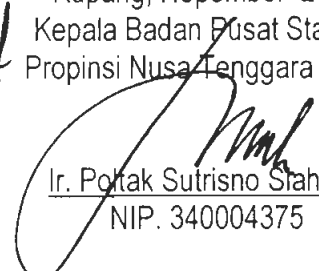
Data yang disajikan bersumber dari laporan bulanan Kantor Pengadilan Negeri dan Lembaga Pemasyarakatan yang ada di Nusa Tenggara Timur.

Maksud penerbitan buku ini untuk memberikan gambaran tentang keadaan kriminal antara lain tentang banyaknya perkara, jumlah terdakwa/tertuduh, narapidana serta mereka yang ditahan dalam Lembaga Pemasyarakatan.

Kepada Kepala Kanwil Depkeh dan HAM Propinsi NTT, Ketua Pengadilan Negeri dan Kepala Lembaga Pemasyarakatan di Nusa Tenggara Timur yang telah memberikan bantuan sepenuhnya sehingga dapat diterbitkannya buku ini kami sampaikan terima kasih.

Akhirnya kami berharap kiranya publikasi ini dapat bermanfaat bagi semua pihak dan kritik/saran sangat diharapkan. Terima kasih

Kupang, Nopember 2005
Kepala Badan Pusat Statistik
Propinsi Nusa Tenggara Timur


Ir. Poltak Sutrisno Sahaan
NIP. 340004375

I. PENJELASAN TEKNIS

A. PENGADILAN NEGERI

1. KONSEP DAN DEFINISI

a. Perkara Tolakan/Biasa dan perkara Sumir/Ringkas

- i. Yang dimaksud dengan perkara tolakan/biasa adalah perkara yang diperiksa dengan cara biasa menurut ketentuan-ketentuan dalam pasal 152 sampai dengan pasal 204 Kitab Undang-Undang Hukum Pidana atau perkara yang diajukan dengan surat tuntutan dari Jaksa Penuntut Umum disertai dengan saksi, barang bukti, dan adanya pembela.
- ii. Yang dimaksud dengan perkara sumir/ringkas adalah perkara yang diperiksa dengan cara ringkas menurut ketentuan-ketentuan dalam pasal 203 sampai dengan pasal 204 Kitab Undang-Undang Hukum Pidana atau Perkara yang diajukan secara ringkas dengan/tanpa surat tuntutan dari Jaksa Penuntut Umum dan Pembela.

b. Terdakwa/Tertuduh dan Terpidana/Terhukum

- i. Terdakwa/Tertuduh adalah mereka yang didakwa atau dituduh melakukan suatu tindak pidana kejahatan.
- ii. Terdakwa/Tertuduh yang telah diajukan ke muka sidang pengadilan adalah mereka yang didakwa atau dituduh melakukan tindak pidana kejahatan dan bersama dengan perkaranya telah diajukan dan mendapat keputusan Hakim melalui sidang Pengadilan Negeri.

Keputusan Hakim pada tingkat Pengadilan Negeri dapat bersifat ketetapan keputusan yang pasti dan belum pasti.

- Ketetapan keputusan yang pasti apabila terdakwa/tertuduh dan Jaksa Penuntut Umum menerima keputusan Hakim.
 - Ketetapan keputusan yang belum pasti apabila terdakwa/tertuduh atau Jaksa Penuntut Umum mengajukan Naik Banding ke Pengadilan Tinggi, atau apabila terdakwa/tertuduh memohon Grasi.
- iii. Terpidana/Terhukum adalah Terdakwa/Tertuduh dalam perkara pidana kejahatan yang telah diputuskan/dinyatakan bersalah dan dijatuhi hukuman oleh Hakim melalui sidang pengadilan dan telah mendapat ketetapan keputusan yang pasti.

c. Pidana/Hukuman

Pidana/hukuman terdiri dari :

i. Pidana/hukuman pokok, yaitu :

a) Mati

b) Penjara :

- Seumur hidup.
- Lebih dari 5 (lima) tahun.
- 1 (satu) sampai dengan 5 (lima) tahun.
- Kurang dari 1 (satu) tahun.

c) Kurungan yang lamanya kurang dari 1 (satu) tahun dan merupakan pengganti dari pidana/hukuman yang tidak dapat dibayar oleh terdakwa/terpidana.

d) Denda.

ii. Pidana/hukuman bersyarat

Pidana /hukuman bersyarat diberikan kepada terpidana/terdakwa yang dijatuhi hukuman yang selama-lamanya 1 (satu) tahun dan bila dijatuhi hukuman kurungan, setinggi-tingginya tidak termasuk hukuman kurungan pengganti denda, maka Hakim boleh memerintahkan, bahwa hukuman itu tidak akan dijalankan kecuali kemudian hari ada perintah lain dalam keputusan Hakim, oleh karena terdakwa sebelum habis masa percobaan yang akan ditentukan dalam perintah pertama melakukan perbuatan yang boleh dihukum atau masa percobaan itu tidak memenuhi perjanjian yang istimewa, yang sekiranya diadakan dalam perintah itu (Pasal 14a (1) KUHP).

iii. Pidana/hukuman tambahan dapat berupa :

- a) Pencabutan beberapa hak tertentu.
- b) Perampasan beberapa barang tertentu.
- c) Pengumuman keputusan Hakim.

iv. Pidana lainnya yang terdiri dari :

- a) Dikembalikan kepada orang tua/wali.
- b) Diserahkan kepada pemerintah.

2. METODE PENGUMPULAN DATA

Data Pengadilan Negeri diperoleh dari Kantor Pengadilan Negeri setiap Kabupaten dengan menggunakan daftar PN₁ dan PN₂ setiap bulan. Pencatatannya dilakukan oleh petugas Kantor Pengadilan Negeri, kemudian dikirim ke Badan Pusat Statistik Kabupaten dan dilanjutkan ke Badan Pusat Statistik Propinsi.

3. PENGOLAHAN

Pengolahan dilakukan di Badan Pusat Statistik Propinsi dengan menggunakan PC (Personal Computer) untuk pembuatan tabel-tabel berdasarkan ketentuan-ketentuan yang ditetapkan oleh Badan Pusat Statistik.

4. DAFTAR YANG DIGUNAKAN

PN₁: Ringkasan putusan pengadilan dalam perkara pidana.

PN₂: Ringkasan bulanan jumlah perkara dan terdakwa dalam perkara pidana (termasuk pelanggaran lalu lintas) yang diterima, diselesaikan dan sisa atau belum diselesaikan menurut jenis perkara.

B. LEMBAGA PEMASYARAKATAN

1. KONSEP DAN DEFINISI

- a. Narapidana adalah orang-orang yang dijatuhi hukuman penjara atau kurungan (hukuman badan) berdasarkan putusan pengadilan dengan ketetapan pasti. Ditakuhkannya hukuman tersebut karena telah terbukti melakukan kejahatan atau pelanggaran disebut juga terpidana atau terhukum.
- b. Tambahan narapidana adalah terpidana atau terhukum yang baru masuk dalam lembaga pemasyarakatan berdasarkan putusan pengadilan dengan ketetapan pasti. Tidak termasuk tambahan narapidana, mereka yang dititipkan oleh Lembaga Pemasyarakatan, Tahanan Kepolisian, Tahanan Kejaksaan, Tahanan Pengadilan (hakim) atau titipan dari instansi lain.
- c. Usia atau golongan umur terpidana/terhukum dibagi dalam kelompok :
 - i. Dewasa adalah mereka yang berumur lebih dari 18 tahun.
 - ii. Pemuda adalah mereka yang berumur antara 16 sampai dengan 18 tahun.
 - iii. Anak-anak adalah mereka yang berumur kurang dari 16 tahun.
- d. Residivist adalah seorang yang pernah dipidana dan telah selesai menjalani seluruh atau sebagian hukumannya, yang kemudian melakukan tindakan pidana lagi.
- e. Keadaan/isi Lembaga Pemasyarakatan adalah jumlah penghuni Lembaga Pemasyarakatan yang terdiri dari terpidana/terhukum, tahanan titipan dari Kepolisian, Kejaksaan dan Pengadilan (hakim) dan titipan lain yang ada dalam lembaga pemasyarakatan pada suatu waktu tertentu.

2. METODE PENGUMPULAN DAN PENGOLAHAN DATA

a. Pengumpulan Data

Data tentang lembaga pemasyarakatan ini diperoleh dari pihak Lembaga Pemasyarakatan dengan menggunakan daftar model LP₁ dan LP₂. Daftar model LP₁ digunakan untuk

Tabel II.1
 Tambahan Narapidana *) Berdasarkan Putusan Pengadilan Negeri
 Menurut Umur dan Jenis Kelamin Tahun 2002-2004

Umur dan Jenis Kelamin	2002	2003	2004
(1)	(2)	(3)	(4)
Dewasa			
Laki-laki	1716	1455	1625
Perempuan	25	44	51
Jumlah	1741	1499	1676
	(93.25)	(92.24)	(95.61)
Pemuda			
Laki-laki	95	54	41
Perempuan	-	9	2
Jumlah	95	63	43
	(5.09)	(3.88)	(2.45)
Anak-Anak			
Laki-laki	30	26	32
Perempuan	1	37	2
Jumlah	31	63	34
	(1.66)	(3.88)	(1.94)
Seluruhnya			
Laki-laki	1841	1535	1698
Perempuan	26	90	55
Jumlah	1867	1625	1753
	(100.00)	(100.00)	(100.00)

Catatan : Angka dalam kurung adalah persentase terhadap jumlah seluruhnya.

*) Tidak termasuk pidana kurungan pengganti denda.

b. Tambahan Narapidana Menurut Lamanya Dipenjara Berdasarkan Putusan Pengadilan Negeri

Sebagian besar (59.38 persen) tambahan narapidana pada tahun 2004 mendapat hukuman penjara kurang dari 1 (satu) tahun. Sebagian lainnya, 29.44 persen mendapat hukuman penjara 1-5 tahun dan 10.61 persen mendapat hukuman penjara lebih dari 5 tahun, dan 0.57 persen mendapat hukuman penjara seumur hidup.

Tabel II.2
 Tambahan Narapidana*) Menurut Lamanya Dipenjara Berdasarkan
 Putusan Pengadilan Negeri Tahun 2004

Lamanya dipenjara	Jumlah (orang)	Persentase
(1)	(2)	(3)
Seumur hidup	10	0.57
Lebih dari 5 tahun	186	10.61
1-5 tahun	516	29.44
Kurang dari 1 tahun	1041	59.38
Jumlah	1753	100.00

*) Tidak termasuk pidana kurungan pengganti denda

c. Tambahan Narapidana Menurut Jenis Kejahatan

Bila kita perhatikan banyaknya tambahan narapidana berdasarkan jenis kejahatan selama tahun 2004 (Tabel II.3) maka terlihat bahwa tambahan narapidana terbanyak berasal dari kasus pencurian, 359 orang (20.17 persen). Kemudian disusul kasus penganiayaan 327 orang (18.37 persen), kasus terhadap ketertiban umum 276 orang (15.51 persen) dan kasus lain-lain (pelecehan, pencemaran nama baik dan lain-lain) 259 orang (14.55 persen). Kasus-kasus lainnya relatif kecil hanya di bawah 10 persen.

Tabel II. 3
Tambahan Narapidana *) Menurut Jenis Kejahatan/Pelanggaran
Tahun 2004

Jenis Kejahatan/Pelanggaran		Banyaknya	Persentase
(1)		(2)	(3)
01	Politik	-	-
02	Terhadap Kepala Negara	-	-
03	Terhadap Ketertiban Umum	276	15,51
04	Pembakaran	33	1,85
05	Penyuapan	-	-
06	Memalsu Mata Uang	-	-
07	Memalsu Meterai/Surat	6	0,34
08	Kesusilaan	139	7,81
09	Perjudian	25	1,40
10	Penculikan	36	2,02
11	Pembunuhan	112	6,29
12	Penganiayaan	327	18,37
13	Pencurian	359	20,17
14	Perampokan	25	1,40
15	Memeras/Mengancam	10	0,56
16	Penggelapan	28	1,57
17	Penipuan	24	1,35
18	Merusak Barang	31	1,74
19	Dalam Jabatan	4	0,22
20	Penadahan	47	2,64
21	Ekonomi	16	0,90
22	Subversi	-	-
23	Narkotika	6	0,34
24	Narkoba	1	0,06
25	Psikotropika	1	0,06
26	Korupsi	8	0,45
27	Penyelundupan	-	-
28	Pelanggaran	5	0,28
29	Kenakalan	2	0,11
30	Lain-lain (pelecehan, pencemaran nama baik, dll)	259	14,55
Jumlah		1780	100,00

*) Termasuk pidana kurungan pengganti denda

2. PENGHUNI LEMBAGA PEMASYARAKATAN

a. Penghuni Lembaga Pemasyarakatan Menurut Status dan Jenis Kelamin

Penghuni Lembaga Pemasyarakatan di Nusa Tenggara Timur pada akhir tahun 2004 berjumlah 2244 orang terdiri dari 1547 orang narapidana (68.94 persen) dan 697 orang tahanan (31.06 persen).

Dari 1547 orang yang berstatus narapidana, sebanyak 1519 orang laki-laki (98.19 persen) dan sisanya 28 orang perempuan (1.81 persen). Sedangkan yang berstatus tahanan 697 orang terdiri dari 683 orang laki-laki (97.99 persen) dan 14 orang perempuan (2.01 persen).

Tabel II.4
Banyaknya Penghuni Lembaga Pemasyarakatan Menurut Status dan Jenis Kelamin di Nusa Tenggara Timur Tahun 2004

Status	Laki-Laki	%	Perempuan	%	Jumlah	%
(1)	(2)	(3)	(4)	(5)	(6)	(7)
Narapidana	1519	98.19	28	1.81	1547	68.94
Tahanan	683	97.99	14	2.01	697	31.06
Titipan	-	-	-	-	-	-
Jumlah	2202	98.13	42	1.87	2244	100.00

b. Penghuni Lembaga Pemasyarakatan Menurut Jenis Kejahatan yang Dilakukan

Tabel II.5 menggambarkan jumlah dan persentase penghuni Lembaga Pemasyarakatan pada akhir tahun 2004 berdasarkan kejahatan/pelanggaran yang dilakukan. Jumlah penghuni Lembaga Pemasyarakatan terbesar adalah karena membunuh (409 orang) atau 18.23 persen diikuti karena mencuri (390 orang) atau 17.38 persen.

Bagian besar lainnya yaitu sebanyak 328 orang 14.62 persen dihukum karena melakukan kejahatan penganiayaan. Jumlah terhukum karena melakukan jenis kejahatan lainnya relatif kecil yaitu dibawah 10 persen.

Tabel II.5
 Penghuni Lembaga Pemasyarakatan Menurut
 Jenis Kejahatan/Pelanggaran yang Dilakukan
 Keadaan Akhir Tahun 2004*)

Jenis Kejahatan/Pelanggaran		Banyaknya	Persentase
(1)		(2)	(3)
01	Politik	-	-
02	Terhadap Kepala Negara	1	0.04
03	Terhadap Ketertiban Umum	291	12.97
04	Pembakaran	45	2.01
05	Penyuapan	-	-
06	Memalsu Mata Uang	2	0.09
07	Memalsu Meterai/Surat	3	0.13
08	Kesusilaan	241	10.74
09	Perjudian	37	1.65
10	Penculikan	30	1.34
11	Pembunuhan	409	18.23
12	Penganiayaan	328	14.62
13	Pencurian	390	17.38
14	Perampokan	74	3.30
15	Memeras/Mengancam	6	0.27
16	Penggelapan	37	1.65
17	Penipuan	24	1.07
18	Merusak Barang	3	0.13
19	Dalam Jabatan	-	-
20	Penadahan	30	1.34
21	Ekonomi	2	0.09
22	Subversi	-	-
23	Narkotika	-	-
24	Narkoba	6	0.27
25	Psikotropika	1	0.04
26	Korupsi	5	0.22
27	Penyelundupan	-	-
28	Pelanggaran	-	-
29	Kenakalan	-	-
30	Lain-lain	279	12.43
Jumlah		2244	100.00

*) Kecuali Kabupaten Rote Ndao

TABEL - TABEL

<https://ntt.bps.go.id>

Tabel 1
Jumlah Perkara dan Terdakwa/Tertuduh yang Diselesaikan Pengadilan Negeri
Menurut Jenis Penyelesaian di Nusa Tenggara Timur *)
Tahun 2004

No	Kabupaten	BIASATOLAKAN		SUMIR		JUMLAH	
		Perkara	Terdakwa/ Tertuduh	Perkara	Terdakwa/ Tertuduh	Perkara	Terdakwa/ Tertuduh
(1)	(2)	(3)	(4)	(5)	(6)	(7)	(8)
01	Sumba Barat	151	209	-	-	151	209
02	Sumba Timur	140	179	-	-	140	179
04	Timor Tengah Selatan	95	123	-	-	95	123
05	Timor Tengah Utara****)	-	-	-	-	-	-
06	Belu	208	250	-	-	208	250
08	Alor	98	98	-	-	98	98
09	Flores Timur **)	30	49	-	-	30	49
10	Sikka	109	120	-	-	109	120
11	Ende	102	143	-	-	102	143
12	Ngada	72	136	-	-	72	136
13	Manggarai	87	1200	-	-	87	1200
71	Kota Kupang ***)	510	587	-	-	510	587
Jumlah		1602	3094	-	-	1602	3094

Keterangan : *) Tidak Termasuk Pelanggaran Lalu Lintas

***) Termasuk Kabupaten Lembata

****) Termasuk Kabupaten Kupang, Rote Ndao.

*****) Data tidak tersedia

Tabel 2
Jumlah Terdakwa/Tertuduh yang Diselesaikan Pengadilan Negeri Menurut
Kelompok Umur, Jenis Kelamin dan Kabupaten di Nusa Tenggara Timur *)
Tahun 2004

No	Kabupaten	Kurang dari 16 tahun		16 s/d 20 tahun		21 tahun dan lebih		Jumlah	
		Lk	Pr	Lk	Pr	Lk	Pr	Lk	Pr
(1)	(2)	(3)	(4)	(5)	(6)	(7)	(8)	(9)	(10)
01	Sumba Barat	3	-	29	-	176	1	208	1
02	Sumba Timur	1	-	31	-	147	-	179	-
04	Timor Tengah Selatan	4	-	17	-	100	2	121	2
05	Timor Tengah Utara	-	-	-	-	-	-	-	-
06	Belu	3	1	43	1	194	8	240	10
07	Alor	3	-	26	1	67	1	96	2
09	Flores Timur **)	-	-	3	-	46	-	49	-
10	Sikka	-	-	15	-	101	4	116	4
11	Ende	-	-	22	-	117	4	139	4
12	Ngada	-	-	18	1	102	15	120	16
13	Manggarai	15	-	211	-	972	2	1198	2
71	Kota Kupang ***)	8	-	98	1	472	8	578	9
Jumlah		37	1	513	4	2494	45	3044	50

Keterangan :

Lk : Laki-laki

Pr : Perempuan

*) Tidak Termasuk Pelanggaran Lalu Lintas

**) Termasuk Kabupaten Lembata

***) Termasuk Kabupaten Kupang, Rote Ndao.

<https://ntt.bps.go.id>

Tabel 3
Jumlah Terdakwa/Tertuduh yang Diselesaikan
Hukuman dan Kabupaten
Tahun

No	Kabupaten	JENIS PIDANA				
		Mati	Seumur Hidup	Penjara	Kurungan	Bersyarat
(1)	(2)	(3)	(4)	(5)	(6)	(7)
01	Sumba Barat	-	-	209	-	-
02	Sumba Timur	-	-	179	-	-
04	Timor Tengah Selatan	-	-	121	-	2
05	Timor Tngh Utara****)	-	-	-	-	-
06	Belu	-	-	231	-	18
07	Alor	-	-	90	-	8
09	Flores Timur **)	-	-	39	-	10
10	Sikka	-	-	115	-	2
11	Ende	-	-	134	-	6
12	Ngada	-	-	111	1	7
13	Manggarai	-	-	391	16	-
71	Kota Kupang ***)	2	-	569	-	13
Jumlah		2	-	2189	17	66

Keterangan : *) Tidak Termasuk Pelanggaran Lalu Lintas

**) Termasuk Kabupaten Lembata

***) Termasuk Kabupaten Kupang, Rote Ndao.

****) Data tidak tersedia

Pengadilan Negeri Menurut Jenis Pidana/
di Nusa Tenggara Timur
2004

ATAU KURUNGAN

Denda	Tambahan	Dikembalikan kepada orang tua/wali	Diserahkan kepada Pemerintah	Dibebaskan dari segala tuduhan	Dilepaskan dari segala tuntutan	Jumlah
(7)	(8)	(9)	(10)	(11)	(12)	(13)
-	-	-	-	-	-	209
-	-	-	-	-	-	179
-	-	-	-	-	-	123
-	-	-	-	-	-	-
-	-	-	-	1	-	250
-	-	-	-	-	-	98
-	-	-	-	-	-	49
2	-	-	-	1	-	120
-	-	-	-	1	2	143
1	-	-	-	17	-	136
809	-	-	-	-	-	1200
1	-	-	-	2	-	587
813	-	-	-	22	2	3094

Tabel 4
Banyaknya Terdakwa/Tertuduh yang Diselesaikan Pengadilan Negeri
Menurut Sikap Terhadap Keputusan per Kabupaten di Nusa Tenggara Timur
Tahun 2004

No	Kabupaten	Menerima	Banding	Grasi	Jumlah
(1)	(2)	(3)	(4)	(5)	(6)
01	Sumba Barat	205	4	-	209
02	Sumba Timur	179	-	-	179
04	Timor Tengah Selatan	114	9	-	123
05	Timor Tengah Utara****)	-	-	-	-
06	Belu	248	2	-	250
07	Alor	98	-	-	98
09	Flores Timur **)	46	3	-	49
10	Sikka	114	5	1	120
11	Ende	117	25	1	143
12	Ngada	130	6	-	136
13	Manggarai	1146	53	1	1200
71	Kota Kupang ***)	580	7	-	587
	Jumlah	2977	114	3	3094

Keterangan : *) Tidak Termasuk Pelanggaran Lalu Lintas

***) Termasuk Kabupaten Lembata

****) Termasuk Kabupaten Kupang, Rote Ndao.

*****) Data tidak tersedia

Tabel 5
Jumlah Perkara dan Terdakwa*) Dalam Perkara yang Diterima, Diputuskan dan Sisa
Menurut Kabupaten di Nusa Tenggara Timur
Tahun 2004

No	Kabupaten	Sisa tahun lalu (Akhir Des 03)		Diterima		Diputuskan		Sisa tahun ini (Akhir Des 2004)	
		Perkara	Terdakwa	Perkara	Terdakwa	Perkara	Terdakwa	Perkara	Terdakwa
(1)	(2)	(3)	(4)	(5)	(6)	(7)	(8)	(9)	(10)
01	Sumba Barat	13	20	159	233	145	198	27	55
02	Sumba Timur	16	28	1136	1177	1119	1154	33	51
04	Timor Tengah Selatan	7	9	979	1009	890	914	96	104
05	Timor Tengah Utara****)	23	44	295	297	295	297	23	44
06	Belu	26	31	1098	1135	1083	1126	41	40
07	Alor	7	7	230	230	210	210	27	27
09	Flores Timur **)	-	-	528	548	330	348	198	200
10	Sikka	20	22	826	834	832	844	14	12
11	Ende	21	26	1571	1607	1398	1440	194	193
12	Ngada	-	-	509	577	509	576	-	1
13	Manggarai	3	3	1043	1409	1045	1387	1	25
71	Kota Kupang ***)	152	152	4894	4894	4995	5013	51	33
Jumlah		288	342	13268	13950	12851	13507	705	785

Keterangan : *) Termasuk pelanggaran lalu lintas
 **) Termasuk Kabupaten Lembata
 ***) Termasuk Kabupaten Kupang, Rote Ndao.
 ****) Data dari Kab. TTU tidak tersedia

Tabel 6.1
 Tambahan Narapidana*) Berdasarkan Putusan Pengadilan
 Menurut Kelompok Usia, Jenis Kelamin dan Kabupaten
 Tahun 2004

No	KABUPATEN	KELOMPOK UMUR								
		Dewasa		Pemuda		Anak-anak		Jumlah		
		Lk	Pr	Lk	Pr	Lk	Pr	Lk	Pr	Lk+Pr
(1)	(2)	(3)	(4)	(5)	(6)	(7)	(8)	(9)	(10)	(11)
01	Sumba Barat	146	1	2	-	5	-	153	1	154
02	Sumba Timur	115	1	-	-	-	1	115	2	117
04	Timor Tengah Selatan	99	3	-	-	10	-	109	3	112
05	Timor Tengah Utara	55	2	8	-	1	-	64	2	66
06	Belu	205	10	-	-	-	-	205	10	215
07	Alor	130	-	6	-	1	-	137	-	137
09	Flores Timur	27	4	3	-	-	-	30	4	34
10	Sikka	97	5	12	-	3	-	112	5	117
11	Ende	80	1	10	-	2	1	92	2	94
12	Ngada	69	1	-	-	9	-	78	1	79
13	Manggarai	177	-	-	2	1	-	178	2	180
14	Rote Ndao	36	-	-	-	-	-	36	-	36
71	Kota Kupang	389	23	-	-	-	-	389	23	412
	Jumlah	1625	51	41	2	32	2	1698	55	1753

Keterangan : *) tidak termasuk pidana kurungan pengganti denda

Lk = Laki-laki

Pr = Perempuan

Dewasa berumur 21 tahun lebih

Pemuda berumur 18-20 tahun

Anak-anak berumur kurang dari 18 tahun

Tabel 6.2
 Persentase Tambahan Narapidana*) Berdasarkan Putusan Pengadilan Terhadap Jumlah
 Penduduk Menurut Kabupaten Tahun 2004

No	Kabupaten	Jumlah Tambahan Narapidana	Jumlah Penduduk Tahun 2004**)	% Tambahan Narapidana Terhadap Jumlah Penduduk
(1)	(2)	(3)	(4)	(5)
01	Sumba Barat	154	395 969	0,04
02	Sumba Timur	117	203 473	0,06
04	Timor Tengah Selatan	112	405 225	0,03
05	Timor Tengah Utara	66	186 869	0,04
06	Belu	215	340 909	0,06
07	Alor	137	171 768	0,08
09	Flores Timur	34	314 811	0,01
10	Sikka	117	277 078	0,04
11	Ende	94	239 442	0,04
12	Ngada	79	245 293	0,03
13	Manggarai	180	678 306	0,03
14	Rote Ndao	36	104 454	0,03
71	Kota Kupang***)	412	592 268	0,07
	Jumlah	1753	4 155 865	0,04

Keterangan : *) Tidak termasuk pidana kurungan pengganti denda

***) Penduduk pertengahan tahun 2004 hasil proyeksi

***) Termasuk Kabupaten Kupang

Tabel 7.1
 Tambahan Narapidana Berdasarkan Putusan Pengadilan
 Menurut Lama Dipenjara/Dikurung dan Jenis Kelamin
 Tahun 2004

Lama Dipenjara/Dikurung	Laki-laki	Perempuan	Laki-laki + Perempuan	
			Jumlah	%
(1)	(2)	(3)	(4)	(5)
<u>Dipenjara</u>				
Seumur Hidup	10	0	10	0,56
Lebih dari 5 Tahun	171	15	186	10,45
1 Sampai 5 Tahun	510	6	516	28,99
Kurang dari 1 Tahun	1007	34	1041	58,48
Sub Jumlah	1698	55	1753	98,48
<u>Dikurung</u>				
Pidana Kurungan Pengganti Denda*)	27	-	27	1,52
Jumlah	1725	55	1780	100,00

Keterangan : *) Kurungan tidak lebih dari 1 (satu) tahun

<https://ntt.bps.go.id>

Tabel 7.2
 Tambahan Narapidana Berdasarkan Putusan Pengadilan
 Tahun

NO	Kabupaten	LAMA DIPENJARA				
		Seumur Hidup		Lebih dari 5 Tahun		1 s/d 5
		Jumlah	%	Jumlah	%	Jumlah
(1)	(2)	(3)	(4)	(5)	(6)	(7)
01	Sumba Barat	-	-	28	18.30	84
02	Sumba Timur	-	-	25	21.74	44
04	Timor Tengah Selatan	1	0.91	17	15.45	40
05	Timor Tengah Utara	9	13.85	9	13.85	25
06	Belu	-	-	7	3.40	60
07	Alor	-	-	9	5.63	29
09	Flores Timur	-	-	2	6.67	5
10	Sikka	-	-	16	14.29	26
11	Ende	-	-	14	15.05	31
12	Ngada	-	-	8	10.26	28
13	Manggarai	-	-	8	4.49	41
14	Rote Ndao	-	-	4	11,11	23
71	Kota Kupang	-	-	24	6.17	74
	Jumlah	10	0.58	171	9.91	510

Keterangan : *) Kurungan tidak lebih dari 1 (satu) tahun

Menurut Kabupaten, Lama Dipenjara/Dikurung dan Jenis Kelamin
2004

Laki-laki

Tahun	Kurang dari 1 tahun		Pidana Kurungan Pengganti Denda		Jumlah	%
	%	Jumlah	%	Jumlah		
(8)	(9)	(10)	(11)	(12)	(13)	(14)
54.90	41	26.80	-	-	153	100.00
38.26	46	40.00	-	-	115	100.00
36.36	51	46.36	1	0.91	110	100.00
38.46	21	32.31	1	1.54	65	100.00
29.13	138	66.99	1	0.49	206	100.00
18.13	99	61.88	23	14.38	160	100.00
16.67	23	76.67	-	-	30	100.00
23.21	70	62.50	-	-	112	100.00
33.33	47	50.54	1	1.08	93	100.00
35.90	42	53.85	-	-	78	100.00
23.03	129	72.47	-	-	178	100.00
63.89	9	25.00	-	-	36	100.00
19.02	291	74.81	-	-	389	100.00
29.57	1007	58.38	27	1.57	1725	100.00

Tabel 7.3
 Tambahan Narapidana Berdasarkan Putusan Pengadilan
 Tahun

NO	Kabupaten	LAMA DIPENJARA				
		Seumur Hidup		Lebih dari 5 Tahun		1 s/d 5
		Jumlah	%	Jumlah	%	Jumlah
(1)	(2)	(3)	(4)	(5)	(6)	(7)
01	Sumba Barat	-	-	-	-	-
02	Sumba Timur	-	-	1	50.00	1
04	Timor Tengah Selatan	-	-	-	-	-
05	Timor Tengah Utara	-	-	-	-	-
06	Belu	-	-	-	-	-
07	Alor	-	-	-	-	-
09	Flores Timur	-	-	-	-	-
10	Sikka	-	-	1	20.00	-
11	Ende	-	-	-	-	1
12	Ngada	-	-	-	-	1
13	Manggarai	-	-	2	100.00	-
14	Rote Ndao	-	-	-	-	-
71	Kota Kupang	-	-	11	47.83	3
	Jumlah	-	-	15	27.27	6

Keterangan : *) Kurungan tidak lebih dari 1 (satu) tahun

Menurut Kabupaten, Lama Dipenjara/Dikurung dan Jenis Kelamin
2004

Perempuan

Tahun	Kurang dari 1 Tahun		Pidana Kurungan Pengganti Denda		Jumlah	%
	%	Jumlah	%	Jumlah		
(8)	(9)	(10)	(11)	(12)	(13)	(14)
-	1	100.00	-	-	1	100.00
50.00	-	-	-	-	2	100.00
-	3	100.00	-	-	3	100.00
-	2	100.00	-	-	2	100.00
-	10	100.00	-	-	10	100.00
-	-	-	-	-	-	-
-	4	100.00	-	-	4	100.00
-	4	80.00	-	-	5	100.00
50.00	1	50.00	-	-	2	100.00
100.00	-	-	-	-	1	100.00
-	-	-	-	-	2	100.00
-	-	-	-	-	-	-
13.04	9	39.13	-	-	23	100.00
10.91	34	61.82	-	-	55	100.00

Tabel 7.4
 Tambahan Narapidana Berdasarkan Putusan Pengadilan
 Tahun

NO	Kabupaten	LAMA DIPENJARA				
		Seumur Hidup		Lebih dari 5 Tahun		1 s/d 5
		Jumlah	%	Jumlah	%	Jumlah
(1)	(2)	(3)	(4)	(5)	(6)	(7)
01	Sumba Barat	-	-	28	18.18	84
02	Sumba Timur	-	-	26	22.22	45
04	Timor Tengah Selatan	1	0.88	17	15.04	40
05	Timor Tengah Utara	9	13.43	9	13.43	25
06	Belu	-	-	7	3.24	60
07	Alor	-	-	9	5.63	29
09	Flores Timur	-	-	2	5.88	5
10	Sikka	-	-	17	14.53	26
11	Ende	-	-	14	14.74	32
12	Ngada	-	-	8	10.13	29
13	Manggarai	-	-	10	5.56	41
14	Rote Ndao	-	-	4	11.11	23
71	Kota Kupang	-	-	35	8.50	77
Jumlah		10	0.56	186	10.45	516

Keterangan : *) Kurungan tidak lebih dari 1 (satu) tahun

Menurut Kabupaten, Lama Dipenjara/Dikurung dan Jenis Kelamin
2004

Laki-laki + Perempuan

Tahun	Kurang dari 1 tahun		Pidana Kurungan Pengganti Denda		Jumlah	%
	%	Jumlah	%	Jumlah		
(8)	(9)	(10)	(11)	(12)	(13)	(14)
54.55	42	27.27	-	-	154	100.00
38.46	46	39.32	-	-	117	100.00
35.40	54	47.79	1	0.88	113	100.00
37.31	23	34.33	1	1.49	67	100.00
27.78	148	68.52	1	0.46	216	100.00
18.13	99	61.88	23	14.38	160	100.00
14.71	27	79.41	-	-	34	100.00
22.22	74	63.25	-	-	117	100.00
33.68	48	50.53	1	1.05	95	100.00
36.71	42	53.16	-	-	79	100.00
22.78	129	71.67	-	-	180	100.00
63.89	9	25.00	-	-	36	100.00
18.69	300	72.82	-	-	412	100.00
28.99	1041	58.48	27	1.52	1780	100.00

Tabel 8.1
 Tambahan Narapidana*) Berdasarkan Putusan Pengadilan
 Menurut Jenis Kejahatan/Pelanggaran dan Jenis Kelamin Tahun 2004

Propinsi Nusa Tenggara Timur

No	Jenis Kejahatan	Laki-laki	Perempuan	Laki-laki + Perempuan	
				Jumlah	%
(1)	(2)	(3)	(4)	(5)	(6)
01	Politik	-	-	-	-
02	Terhadap Kepala Negara	-	-	-	-
03	Terhadap Ketertiban Umum	272	4	276	15,51
04	Pembakaran	32	1	33	1,85
05	Penyuapan	-	-	-	-
06	Memalsu Mata Uang	-	-	-	-
07	Memalsu Meterai/Surat	6	-	6	0,34
08	Kesusilaan	139	-	139	7,81
09	Perjudian	25	-	25	1,40
10	Penculikan	31	5	36	2,02
11	Pembunuhan	98	14	112	6,29
12	Penganiayaan	315	12	327	18,37
13	Pencurian	352	7	359	20,17
14	Perampokan	25	-	25	1,40
15	Memeras/Mengancam	10	-	10	0,56
16	Penggelapan	27	1	28	1,57
17	Penipuan	24	-	24	1,35
18	Merusak Barang	31	-	31	1,74
19	Dalam Jabatan	4	-	4	0,22
20	Penadahan	47	-	47	2,64
21	Ekonomi	14	2	16	0,90
22	Subversi	-	-	-	-
23	Narkotika	6	-	6	0,34
24	Narkoba	1	-	1	0,06
25	Psikotropika	-	1	1	0,06
26	Korupsi	8	-	8	0,45
27	Penyelundupan	-	-	-	-
28	Pelanggaran	5	-	5	0,28
29	Kenakalan	2	-	2	0,11
30	Lain-lain	251	8	259	14,55
	Jumlah	1725	55	1780	100,00

Keterangan : *) Termasuk pidana kurungan pengganti denda

Tabel 8.2
 Tambahan Narapidana*) Berdasarkan Putusan Pengadilan
 Menurut Jenis Kejahatan/Pelanggaran dan Jenis Kelamin Tahun 2004

Kabupaten Sumba Barat

No	Jenis Kejahatan	Laki-laki	Perempuan	Laki-laki + Perempuan	
				Jumlah	%
(1)	(2)	(3)	(4)	(5)	(6)
01	Politik	-	-	0	0.00
02	Terhadap Kepala Negara	-	-	0	0.00
03	Terhadap Ketertiban Umum	19	-	19	12.34
04	Pembakaran	10	-	10	6.49
05	Penyuapan	-	-	-	-
06	Memalsu Mata Uang	-	-	-	-
07	Memalsu Meterai/Surat	-	-	-	-
08	Kesusilaan	2	-	2	1.30
09	Perjudian	-	-	-	-
10	Penculikan	-	-	-	-
11	Pembunuhan	13	-	13	8.44
12	Penganiayaan	22	1	23	14.94
13	Pencurian	65	-	65	42.21
14	Perampokan	11	-	11	7.14
15	Memeras/Mengancam	-	-	-	-
16	Penggelapan	-	-	-	-
17	Penipuan	-	-	-	-
18	Merusak Barang	1	-	1	0.65
19	Dalam Jabatan	-	-	-	-
20	Penadahan	4	-	4	2.60
21	Ekonomi	1	-	1	0.65
22	Subversi	-	-	-	-
23	Narkotika	-	-	-	-
24	Narkoba	-	-	-	-
25	Psikotropika	-	-	-	-
26	Korupsi	-	-	-	-
27	Penyelundupan	-	-	-	-
28	Pelanggaran	-	-	-	-
29	Kenakalan	-	-	-	-
30	Lain-lain	5	-	5	3.25
	Jumlah	153	1	154	100.00

Keterangan : *) Termasuk pidana kurungan pengganti denda

Tabel 8.3
 Tambahan Narapidana*) Berdasarkan Putusan Pengadilan
 Menurut Jenis Kejahatan/Pelanggaran dan Jenis Kelamin Tahun 2004

Kabupaten Sumba Timur

No	Jenis Kejahatan	Laki-laki	Perempuan	Laki-laki + Perempuan	
				Jumlah	%
(1)	(2)	(3)	(4)	(5)	(6)
01	Politik	-	-	-	-
02	Terhadap Kepala Negara	-	-	-	-
03	Terhadap Ketertiban Umum	21	-	21	17.95
04	Pembakaran	-	-	-	-
05	Penyuapan	-	-	-	-
06	Memalsu Mata Uang	-	-	-	-
07	Memalsu Meterai/Surat	-	-	-	-
08	Kesusilaan	9	-	9	7.69
09	Perjudian	-	-	-	-
10	Penculikan	11	1	12	10.26
11	Pembunuhan	15	1	16	13.68
12	Penganiayaan	9	-	9	7.69
13	Pencurian	17	-	17	14.53
14	Perampokan	3	-	3	2.56
15	Memeras/Mengancam	1	-	1	0.85
16	Penggelapan	2	-	2	1.71
17	Penipuan	1	-	1	0.85
18	Merusak Barang	-	-	-	-
19	Dalam Jabatan	1	-	1	0.85
20	Penadahan	11	-	11	9.40
21	Ekonomi	-	-	-	-
22	Subversi	-	-	-	-
23	Narkotika	-	-	-	-
24	Narkoba	-	-	-	-
25	Psikotropika	-	-	-	-
26	Korupsi	1	-	1	0.85
27	Penyelundupan	-	-	-	-
28	Pelanggaran	-	-	-	-
29	Kenakalan	-	-	-	-
30	Lain-lain	13	-	13	11.11
	Jumlah	115	2	117	100.00

Keterangan : *) Termasuk pidana kurungan pengganti denda

Tabel 8.4
 Tambahan Narapidana*) Berdasarkan Putusan Pengadilan
 Menurut Jenis Kejahatan/Pelanggaran dan Jenis Kelamin Tahun 2004

Kabupaten Timor Tengah Selatan

No	Jenis Kejahatan	Laki-laki	Perempuan	Laki-laki + Perempuan	
				Jumlah	%
(1)	(2)	(3)	(4)	(5)	(6)
01	Politik	-	-	-	-
02	Terhadap Kepala Negara	-	-	-	-
03	Terhadap Ketertiban Umum	1	-	1	0.88
04	Pembakaran	-	-	-	-
05	Penyuapan	-	-	-	-
06	Memalsu Mata Uang	-	-	-	-
07	Memalsu Meterai/Surat	-	-	-	-
08	Kesusilaan	16	-	16	14.16
09	Perjudian	4	-	4	3.54
10	Penculikan	-	-	-	-
11	Pembunuhan	8	-	8	7.08
12	Penganiayaan	33	-	33	29.20
13	Pencurian	29	3	32	28.32
14	Perampokan	-	-	-	-
15	Memeras/Mengancam	1	-	1	0.88
16	Penggelapan	1	-	1	0.88
17	Penipuan	2	-	2	1.77
18	Merusak Barang	-	-	-	-
19	Dalam Jabatan	-	-	-	-
20	Penadahan	-	-	-	-
21	Ekonomi	-	-	-	-
22	Subversi	-	-	-	-
23	Narkotika	-	-	-	-
24	Narkoba	-	-	-	-
25	Psikotropika	-	-	-	-
26	Korupsi	2	-	2	1.77
27	Penyelundupan	-	-	-	-
28	Pelanggaran	-	-	-	-
29	Kenakalan	-	-	-	-
30	Lain-lain	13	-	13	11.50
	Jumlah	110	3	113	100.00

Keterangan : *) Termasuk pidana kurungan pengganti denda

Tabel 8.5
 Tambahan Narapidana*) Berdasarkan Putusan Pengadilan
 Menurut Jenis Kejahatan/Pelanggaran dan Jenis Kelamin Tahun 2004

Kabupaten Timor Tengah Utara

No	Jenis Kejahatan	Laki-laki	Perempuan	Laki-laki + Perempuan	
				Jumlah	%
(1)	(2)	(3)	(4)	(5)	(6)
01	Politik	-	-	-	-
02	Terhadap Kepala Negara	-	-	-	-
03	Terhadap Ketertiban Umum	14	-	14	20.90
04	Pembakaran	2	-	2	2.99
05	Penyuapan	-	-	-	-
06	Memalsu Mata Uang	-	-	-	-
07	Memalsu Meterai/Surat	1	-	1	1.49
08	Kesusilaan	8	-	8	11.94
09	Perjudian	-	-	-	-
10	Penculikan	-	-	-	-
11	Pembunuhan	6	-	6	8.96
12	Penganiayaan	6	1	7	10.45
13	Pencurian	7	1	8	11.94
14	Perampokan	1	-	1	1.49
15	Memeras/Mengancam	-	-	-	-
16	Penggelapan	-	-	-	-
17	Penipuan	2	-	2	2.99
18	Merusak Barang	-	-	-	-
19	Dalam Jabatan	-	-	-	-
20	Penadahan	5	-	5	7.46
21	Ekonomi	3	-	3	4.48
22	Subversi	-	-	-	-
23	Narkotika	-	-	-	-
24	Narkoba	-	-	-	-
25	Psikotropika	-	-	-	-
26	Korupsi	-	-	-	-
27	Penyelundupan	-	-	-	-
28	Pelanggaran	-	-	-	-
29	Kenakalan	-	-	-	-
30	Lain-lain	10	-	10	14.93
Jumlah		65	2	67	100.00

Keterangan : *) Termasuk pidana kurungan pengganti denda

Tabel 8.6
 Tambahan Narapidana*) Berdasarkan Putusan Pengadilan
 Menurut Jenis Kejahatan/Pelanggaran dan Jenis Kelamin Tahun 2004

Kabupaten Belu					
No	Jenis Kejahatan	Laki-laki	Perempuan	Laki-laki + Perempuan	
				Jumlah	%
(1)	(2)	(3)	(4)	(5)	(6)
01	Politik	-	-	-	-
02	Terhadap Kepala Negara	-	-	-	-
03	Terhadap Ketertiban Umum	15	1	16	7.41
04	Pembakaran	1	1	2	0.93
05	Penyuapan	-	-	-	-
06	Memalsu Mata Uang	-	-	-	-
07	Memalsu Meterai/Surat	1	-	1	0.46
08	Kesusilaan	9	-	9	4.17
09	Perjudian	2	-	2	0.93
10	Penculikan	7	-	7	3.24
11	Pembunuhan	7	-	7	3.24
12	Penganiayaan	43	1	44	20.37
13	Pencurian	38	2	40	18.52
14	Perampokan	4	-	4	1.85
15	Memeras/Mengancam	1	-	1	0.46
16	Penggelapan	9	-	9	4.17
17	Penipuan	4	-	4	1.85
18	Merusak Barang	1	-	1	0.46
19	Dalam Jabatan	2	-	2	0.93
20	Penadahan	2	-	2	0.93
21	Ekonomi	9	2	11	5.09
22	Subversi	-	-	-	-
23	Narkotika	-	-	-	-
24	Narkoba	-	-	-	-
25	Psikotropika	-	-	-	-
26	Korupsi	-	-	-	-
27	Penyelundupan	-	-	-	-
28	Pelanggaran	5	-	5	2.31
29	Kenakalan	-	-	-	-
30	Lain-lain	46	3	49	22.69
	Jumlah	206	10	216	100.00

Keterangan : *) Termasuk pidana kurungan pengganti denda

Tabel 8.7
 Tambahan Narapidana*) Berdasarkan Putusan Pengadilan
 Menurut Jenis Kejahatan/Pelanggaran dan Jenis Kelamin Tahun 2004

Kabupaten Alor

No	Jenis Kejahatan	Laki-laki	Perempuan	Laki-laki + Perempuan	
				Jumlah	%
(1)	(2)	(3)	(4)	(5)	(6)
01	Politik	-	-	-	-
02	Terhadap Kepala Negara	-	-	-	-
03	Terhadap Ketertiban Umum	76	-	76	47.50
04	Pembakaran	-	-	-	-
05	Penyuapan	-	-	-	-
06	Memalsu Mata Uang	-	-	-	-
07	Memalsu Meterai/Surat	1	-	1	0.63
08	Kesusilaan	13	-	13	8.13
09	Perjudian	4	-	4	2.50
10	Penculikan	1	-	1	0.63
11	Pembunuhan	1	-	1	0.63
12	Penganiayaan	27	-	27	16.88
13	Pencurian	13	-	13	8.13
14	Perampokan	-	-	-	-
15	Memeras/Mengancam	4	-	4	2.50
16	Penggelapan	2	-	2	1.25
17	Penipuan	1	-	1	0.63
18	Merusak Barang	-	-	-	-
19	Dalam Jabatan	-	-	-	-
20	Penadahan	-	-	-	-
21	Ekonomi	1	-	1	0.63
22	Subversi	-	-	-	-
23	Narkotika	-	-	-	-
24	Narkoba	-	-	-	-
25	Psikotropika	-	-	-	-
26	Korupsi	-	-	-	-
27	Penyelundupan	-	-	-	-
28	Pelanggaran	-	-	-	-
29	Kenakalan	-	-	-	-
30	Lain-lain	16	-	16	10.00
	Jumlah	160	-	160	100.00

Keterangan : *) Termasuk pidana kurungan pengganti denda

Tabel 8.8
 Tambahan Narapidana*) Berdasarkan Putusan Pengadilan
 Menurut Jenis Kejahatan/Pelanggaran dan Jenis Kelamin Tahun 2004

Kabupaten Flores Timur

No	Jenis Kejahatan	Laki-laki	Perempuan	Laki-laki + Perempuan	
				Jumlah	%
(1)	(2)	(3)	(4)	(5)	(6)
01	Politik	-	-	-	-
02	Terhadap Kepala Negara	-	-	-	-
03	Terhadap Ketertiban Umum	9	-	9	26.47
04	Pembakaran	-	-	-	-
05	Penyuapan	-	-	-	-
06	Memalsu Mata Uang	-	-	-	-
07	Memalsu Meterai/Surat	-	-	-	-
08	Kesusilaan	1	-	1	2.94
09	Perjudian	-	-	-	-
10	Penculikan	6	4	10	29.41
11	Pembunuhan	2	-	2	5.88
12	Penganiayaan	5	-	5	14.71
13	Pencurian	2	-	2	5.88
14	Perampokan	-	-	-	-
15	Memeras/Mengancam	-	-	-	-
16	Penggelapan	-	-	-	-
17	Penipuan	-	-	-	-
18	Merusak Barang	-	-	-	-
19	Dalam Jabatan	-	-	-	-
20	Penadahan	-	-	-	-
21	Ekonomi	-	-	-	-
22	Subversi	-	-	-	-
23	Narkotika	-	-	-	-
24	Narkoba	-	-	-	-
25	Psikotropika	-	-	-	-
26	Korupsi	-	-	-	-
27	Penyelundupan	-	-	-	-
28	Pelanggaran	-	-	-	-
29	Kenakalan	-	-	-	-
30	Lain-lain	5	-	5	14.71
	Jumlah	30	4	34	100.00

Keterangan : *) Termasuk pidana kurungan pengganti denda

Tabel 8.9
 Tambahan Narapidana*) Berdasarkan Putusan Pengadilan
 Menurut Jenis Kejahatan/Pelanggaran dan Jenis Kelamin Tahun 2004

Kabupaten Sikka

No	Jenis Kejahatan	Laki-laki	Perempuan	Laki-laki + Perempuan	
				Jumlah	%
(1)	(2)	(3)	(4)	(5)	(6)
01	Politik	-	-	-	-
02	Terhadap Kepala Negara	-	-	-	-
03	Terhadap Ketertiban Umum	12	-	12	10.26
04	Pembakaran	1	-	1	0.85
05	Penyuapan	-	-	-	-
06	Memalsu Mata Uang	-	-	-	-
07	Memalsu Meterai/Surat	-	-	-	-
08	Kesusilaan	16	-	16	13.68
09	Perjudian	-	-	-	-
10	Penculikan	2	-	2	1.71
11	Pembunuhan	5	-	5	4.27
12	Penganiayaan	11	3	14	11.97
13	Pencurian	16	-	16	13.68
14	Perampokan	-	-	-	-
15	Memeras/Mengancam	-	-	-	-
16	Penggelapan	1	-	1	0.85
17	Penipuan	3	-	3	2.56
18	Merusak Barang	1	-	1	0.85
19	Dalam Jabatan	-	-	-	-
20	Penadahan	2	-	2	1.71
21	Ekonomi	-	-	-	-
22	Subversi	-	-	-	-
23	Narkotika	-	-	-	-
24	Narkoba	-	-	-	-
25	Psikotropika	-	-	-	-
26	Korupsi	-	-	-	-
27	Penyelundupan	-	-	-	-
28	Pelanggaran	-	-	-	-
29	Kenakalan	-	-	-	-
30	Lain-lain	42	2	44	37.61
	Jumlah	112	5	117	100.00

Keterangan : *) Termasuk pidana kurungan pengganti denda

Tabel 8.10
 Tambahan Narapidana*) Berdasarkan Putusan Pengadilan
 Menurut Jenis Kejahatan/Pelanggaran dan Jenis Kelamin Tahun 2004

Kabupaten Ende

No	Jenis Kejahatan	Laki-laki	Perempuan	Laki-laki + Perempuan	
				Jumlah	%
(1)	(2)	(3)	(4)	(5)	(6)
01	Politik	-	-	-	-
02	Terhadap Kepala Negara	-	-	-	-
03	Terhadap Ketertiban Umum	19	-	19	20.00
04	Pembakaran	-	-	-	-
05	Penyuapan	-	-	-	-
06	Memalsu Mata Uang	-	-	-	-
07	Memalsu Meterai/Surat	-	-	-	-
08	Kesusilaan	15	-	15	15.79
09	Perjudian	11	-	11	11.58
10	Penculikan	2	-	2	2.11
11	Pembunuhan	4	1	5	5.26
12	Penganiayaan	7	-	7	7.37
13	Pencurian	20	-	20	21.05
14	Perampokan	1	-	1	1.05
15	Memeras/Mengancam	-	-	-	-
16	Penggelapan	-	-	-	-
17	Penipuan	-	-	-	-
18	Merusak Barang	-	-	-	-
19	Dalam Jabatan	-	-	-	-
20	Penadahan	1	-	1	1.05
21	Ekonomi	-	-	-	-
22	Subversi	-	-	-	-
23	Narkotika	-	-	-	-
24	Narkoba	-	-	-	-
25	Psikotropika	-	-	-	-
26	Korupsi	-	-	-	-
27	Penyelundupan	-	-	-	-
28	Pelanggaran	-	-	-	-
29	Kenakalan	-	-	-	-
30	Lain-lain	13	1	14	14.74
	Jumlah	93	2	95	100.00

Keterangan : *) Termasuk pidana kurungan pengganti denda

Tabel 8.11
 Tambahan Narapidana*) Berdasarkan Putusan Pengadilan
 Menurut Jenis Kejahatan/Pelanggaran dan Jenis Kelamin Tahun 2004

Kabupaten Ngada

No	Jenis Kejahatan	Laki-laki	Perempuan	Laki-laki + Perempuan	
				Jumlah	%
(1)	(2)	(3)	(4)	(5)	(6)
01	Politik	-	-	-	-
02	Terhadap Kepala Negara	-	-	-	-
03	Terhadap Ketertiban Umum	5	-	5	6.33
04	Pembakaran	-	-	-	-
05	Penyuapan	-	-	-	-
06	Memalsu Mata Uang	-	-	-	-
07	Memalsu Meterai/Surat	-	-	-	-
08	Kesusilaan	11	-	11	13.92
09	Perjudian	-	-	-	-
10	Penculikan	-	-	-	-
11	Pembunuhan	2	1	3	3.80
12	Penganiayaan	16	-	16	20.25
13	Pencurian	18	-	18	22.78
14	Perampokan	-	-	-	-
15	Memeras/Mengancam	-	-	-	-
16	Penggelapan	2	-	2	2.53
17	Penipuan	-	-	-	-
18	Merusak Barang	11	-	11	13.92
19	Dalam Jabatan	-	-	-	-
20	Penadahan	1	-	1	1.27
21	Ekonomi	-	-	-	-
22	Subversi	-	-	-	-
23	Narkotika	-	-	-	-
24	Narkoba	-	-	-	-
25	Psikotropika	-	-	-	-
26	Korupsi	-	-	-	-
27	Penyelundupan	-	-	-	-
28	Pelanggaran	-	-	-	-
29	Kenakalan	-	-	-	-
30	Lain-lain	12	-	12	15.19
	Jumlah	78	1	79	100.00

Keterangan : *) Termasuk pidana kurungan pengganti denda

Tabel 8.12
 Tambahan Narapidana*) Berdasarkan Putusan Pengadilan
 Menurut Jenis Kejahatan/Pelanggaran dan Jenis Kelamin Tahun 2004

Kabupaten Manggarai

No	Jenis Kejahatan	Laki-laki	Perempuan	Laki-laki + Perempuan	
				Jumlah	%
(1)	(2)	(3)	(4)	(5)	(6)
01	Politik	-	-	-	-
02	Terhadap Kepala Negara	-	-	-	-
03	Terhadap Ketertiban Umum	-	-	-	-
04	Pembakaran	13	-	13	7.22
05	Penyuapan	-	-	-	-
06	Memalsu Mata Uang	-	-	-	-
07	Memalsu Meterai/Surat	-	-	-	-
08	Kesusilaan	4	-	4	2.22
09	Perjudian	2	-	2	1.11
10	Penculikan	-	-	-	-
11	Pembunuhan	16	2	18	10.00
12	Penganiayaan	27	-	27	15.00
13	Pencurian	61	-	61	33.89
14	Perampokan	-	-	-	-
15	Memeras/Mengancam	-	-	-	-
16	Penggelapan	-	-	-	-
17	Penipuan	-	-	-	-
18	Merusak Barang	14	-	14	7.78
19	Dalam Jabatan	-	-	-	-
20	Penadahan	20	-	20	11.11
21	Ekonomi	-	-	-	-
22	Subversi	-	-	-	-
23	Narkotika	4	-	4	2.22
24	Narkoba	-	-	-	-
25	Psikotropika	-	-	-	-
26	Korupsi	-	-	-	-
27	Penyelundupan	-	-	-	-
28	Pelanggaran	-	-	-	-
29	Kenakalan	-	-	-	-
30	Lain-lain	17	-	17	9.44
	Jumlah	178	2	180	100.00

Keterangan : *) Termasuk pidana kurungan pengganti denda

Tabel 8.13
 Tambahan Narapidana*) Berdasarkan Putusan Pengadilan
 Menurut Jenis Kejahatan/Pelanggaran dan Jenis Kelamin Tahun 2004

Kabupaten Rote Ndao

No	Jenis Kejahatan	Laki-laki	Perempuan	Laki-laki + Perempuan	
				Jumlah	%
(1)	(2)	(3)	(4)	(5)	(6)
01	Politik	-	-	-	-
02	Terhadap Kepala Negara	-	-	-	-
03	Terhadap Ketertiban Umum	2	-	2	5.56
04	Pembakaran	2	-	2	5.56
05	Penyuapan	-	-	-	-
06	Memalsu Mata Uang	-	-	-	-
07	Memalsu Meterai/Surat	-	-	-	-
08	Kesusilaan	2	-	2	5.56
09	Perjudian	-	-	-	-
10	Penculikan	-	-	-	-
11	Pembunuhan	2	-	2	5.56
12	Penganiayaan	7	-	7	19.44
13	Pencurian	10	-	10	27.78
14	Perampokan	-	-	-	-
15	Memeras/Mengancam	-	-	-	-
16	Penggelapan	-	-	-	-
17	Penipuan	-	-	-	-
18	Merusak Barang	2	-	2	5.56
19	Dalam Jabatan	-	-	-	-
20	Penadahan	-	-	-	-
21	Ekonomi	-	-	-	-
22	Subversi	-	-	-	-
23	Narkotika	-	-	-	-
24	Narkoba	-	-	-	-
25	Psikotropika	-	-	-	-
26	Korupsi	-	-	-	-
27	Penyelundupan	-	-	-	-
28	Pelanggaran	-	-	-	-
29	Kenakalan	-	-	-	-
30	Lain-lain	9	-	9	25.00
	Jumlah	36	-	36	100.00

Keterangan : *) Termasuk pidana kurungan pengganti denda

Tabel 8.14
 Tambahannya Narapidana*) Berdasarkan Putusan Pengadilan
 Menurut Jenis Kejahatan/Pelanggaran dan Jenis Kelamin Tahun 2004

Kota Kupang

No	Jenis Kejahatan	Laki-laki	Perempuan	Laki-laki + Perempuan	
				Jumlah	%
(1)	(2)	(3)	(4)	(5)	(6)
01	Politik	-	-	-	-
02	Terhadap Kepala Negara	-	-	-	-
03	Terhadap Ketertiban Umum	79	3	82	19.90
04	Pembakaran	3	-	3	0.73
05	Penyuapan	-	-	-	-
06	Memalsu Mata Uang	-	-	-	-
07	Memalsu Meterai/Surat	3	-	3	0.73
08	Kesusilaan	33	-	33	8.01
09	Perjudian	2	-	2	0.49
10	Penculikan	2	-	2	0.49
11	Pembunuhan	17	9	26	6.31
12	Penganiayaan	102	6	108	26.21
13	Pencurian	56	1	57	13.83
14	Perampokan	5	-	5	1.21
15	Memeras/Mengancam	3	-	3	0.73
16	Penggelapan	10	1	11	2.67
17	Penipuan	11	-	11	2.67
18	Merusak Barang	1	-	1	0.24
19	Dalam Jabatan	1	-	1	0.24
20	Penadahan	1	-	1	0.24
21	Ekonomi	-	-	-	-
22	Subversi	-	-	-	-
23	Narkotika	2	-	2	0.49
24	Narkoba	1	-	1	0.24
25	Psikotropika	-	1	1	0.24
26	Korupsi	5	-	5	1.21
27	Penyelundupan	-	-	-	-
28	Pelanggaran	-	-	-	-
29	Kenakalan	2	-	2	0.49
30	Lain-lain	50	2	52	12.62
	Jumlah	389	23	412	100.00

Keterangan : *)-Termasuk pidana kurungan pengganti denda

Tabel 9
 Tambahan Narapidana*) Berdasarkan Putusan Pengadilan
 Per Kabupaten/Kota Menurut Jenis Pidana Tahun 2004

No	Kabupaten/Kota	Kejahatan	% Kejahatan
(1)	(2)	(3)	(4)
01	Sumba Barat	154	8.78
02	Sumba Timur	117	6.67
04	Timor Tengah Selatan	112	6.39
05	Timor Tengah Utara	66	3.76
06	Belu	215	12.26
07	Alor	137	7.82
09	Flores Timur	34	1.94
10	Sikka	117	6.67
11	Ende	94	5.36
12	Ngada	79	4.51
13	Manggarai	180	10.27
14	Rote Ndao	36	2.05
71	Kota Kupang	412	23.50
	Jumlah	1753	100.00

Keterangan : *) Termasuk pidana kurungan pengganti denda

Tabel 10.2
Penghuni Lembaga Pemasyarakatan
Dalam Lembaga Dan

Kabupaten Sumba Barat

No	Jenis Kejahatan/Pelanggaran	Narapidana*)			Tahanan	
		Lk	Pr	Lk+Pr	Lk	Pr
(1)	(2)	(3)	(4)	(5)	(6)	(7)
01	Politik	-	-	-	-	-
02	Terhadap Kepala Negara	-	-	-	-	-
03	Terhadap Ketertiban Umum	22	-	22	20	-
04	Pembakaran	13	-	13	18	-
05	Penyuapan	-	-	-	-	-
06	Memalsu Mata uang	-	-	-	-	-
07	Memalsu Meterai/surat	-	-	-	-	-
08	Kesusilaan	4	-	4	3	-
09	Perjudian	-	-	-	-	-
10	Penculikan	-	-	-	-	-
11	Pembunuhan	21	-	21	24	-
12	Penganiayaan	13	1	14	11	-
13	Pencurian	73	-	73	50	-
14	Perampokan	8	-	8	10	-
15	Memeras/Mengancam	-	-	-	-	-
16	Penggelapan	-	-	-	-	-
17	Penipuan	-	-	-	-	-
18	Merusak Barang	-	-	-	-	-
19	Dalam Jabatan	-	-	-	-	-
20	Penadahan	3	-	3	4	-
21	Ekonomi	-	-	-	-	-
22	Subversi	-	-	-	-	-
23	Narkotika	-	-	-	-	-
24	Narkoba	-	-	-	-	-
25	Psikotropika	-	-	-	-	-
26	Korupsi	-	-	-	-	-
27	Penyelundupan	-	-	-	-	-
28	Pelanggaran	-	-	-	-	-
29	Kenakalan	-	-	-	-	-
30	Lain-lain	4	-	4	14	-
Jumlah		161	1	162	154	-

Keterangan : *) Tidak termasuk residivist
Lk : Laki-laki
Pr : Perempuan

Menurut Jenis Kejahatan/Pelanggaran, Status
Jenis Kelamin Pada Akhir Tahun 2004

Lk+Pr	Titipan			Jumlah			%
	Lk	Pr	Lk+Pr	Lk	Pr	Lk+Pr	
(8)	(9)	(10)	(11)	(12)	(13)	(14)	(15)
-	-	-	-	-	-	-	-
-	-	-	-	-	-	-	-
20	-	-	-	42	-	42	13.29
18	-	-	-	31	-	31	9.81
-	-	-	-	-	-	-	-
-	-	-	-	-	-	-	-
3	-	-	-	7	-	7	2.22
-	-	-	-	-	-	-	-
24	-	-	-	45	-	45	14.24
11	-	-	-	24	1	25	7.91
50	-	-	-	123	-	123	38.92
10	-	-	-	18	-	18	5.70
-	-	-	-	-	-	-	-
-	-	-	-	-	-	-	-
-	-	-	-	-	-	-	-
-	-	-	-	-	-	-	-
4	-	-	-	7	-	7	2.22
-	-	-	-	-	-	-	-
-	-	-	-	-	-	-	-
-	-	-	-	-	-	-	-
-	-	-	-	-	-	-	-
-	-	-	-	-	-	-	-
-	-	-	-	-	-	-	-
14	-	-	-	18	-	18	5.70
154	-	-	-	315	1	316	100.00

Tabel 10.3
 Penghuni Lembaga Pemasyarakatan
 Dalam Lembaga Dan

Kabupaten Sumba Timur

No	Jenis Kejahatan/Pelanggaran	Narapidana*)			Tahanan	
		Lk	Pr	Lk+Pr	Lk	Pr
(1)	(2)	(3)	(4)	(5)	(6)	(7)
01	Politik	-	-	-	-	-
02	Terhadap Kepala Negara	-	-	-	-	-
03	Terhadap Ketertiban Umum	20	-	20	27	-
04	Pembakaran	-	-	-	10	-
05	Penyuapan	-	-	-	-	-
06	Memalsu Mata uang	2	-	2	-	-
07	Memalsu Meterai/surat	-	-	-	-	-
08	Kesusilaan	13	-	13	2	-
09	Perjudian	-	-	-	-	-
10	Penculikan	5	-	5	2	-
11	Pembunuhan	105	2	107	-	1
12	Penganiayaan	7	-	7	8	-
13	Pencurian	32	-	32	18	-
14	Perampokan	10	-	10	3	-
15	Memeras/Mengancam	-	-	-	-	-
16	Penggelapan	3	-	3	-	-
17	Penipuan	1	-	1	-	-
18	Merusak Barang	-	-	-	-	-
19	Dalam Jabatan	-	-	-	-	-
20	Penadahan	6	-	6	5	-
21	Ekonomi	-	-	-	-	-
22	Subversi	-	-	-	-	-
23	Narkotika	-	-	-	-	-
24	Narkoba	1	1	2	-	-
25	Psikotropika	-	-	-	-	-
26	Korupsi	-	-	-	-	-
27	Penyelundupan	-	-	-	-	-
28	Pelanggaran	-	-	-	-	-
29	Kenakalan	-	-	-	-	-
30	Lain-lain	11	-	11	-	-
Jumlah		216	3	219	75	1

Keterangan : *) Tidak termasuk residivist
 Lk : Laki-laki
 Pr : Perempuan

Menurut Jenis Kejahatan/Pelanggaran, Status
Jenis Kelamin Pada Akhir Tahun 2004

Titipan			Jumlah				%
Lk+Pr	Lk	Pr	Lk+Pr	Lk	Pr	Lk+Pr	
(8)	(9)	(10)	(11)	(12)	(13)	(14)	(15)
-	-	-	-	-	-	-	-
-	-	-	-	-	-	-	-
27	-	-	-	47	-	47	15.93
10	-	-	-	10	-	10	3.39
-	-	-	-	-	-	-	-
-	-	-	-	2	-	2	0.68
-	-	-	-	-	-	-	-
2	-	-	-	15	-	15	5.08
-	-	-	-	0	-	-	-
2	-	-	-	7	-	7	2.37
1	-	-	-	105	3	108	36.61
8	-	-	-	15	-	15	5.08
18	-	-	-	50	-	50	16.95
3	-	-	-	13	-	13	4.41
-	-	-	-	-	-	-	-
-	-	-	-	3	-	3	1.02
-	-	-	-	1	-	1	0.34
-	-	-	-	-	-	-	-
-	-	-	-	-	-	-	-
5	-	-	-	11	-	11	3.73
-	-	-	-	-	-	-	-
-	-	-	-	-	-	-	-
-	-	-	-	1	1	2	0.68
-	-	-	-	-	-	-	-
-	-	-	-	-	-	-	-
-	-	-	-	-	-	-	-
-	-	-	-	11	-	11	3.73
76	-	-	-	291	4	295	100.00

Tabel 10.4
 Penghuni Lembaga Pemasyarakatan
 Dalam Lembaga Dan

Kabupaten Timor Tengah Selatan

No	Jenis Kejahatan/Pelanggaran	Narapidana*)			Tahanan	
		Lk	Pr	Lk+Pr	Lk	Pr
(1)	(2)	(3)	(4)	(5)	(6)	(7)
01	Politik	-	-	-	-	-
02	Terhadap Kepala Negara	-	-	-	-	-
03	Terhadap Ketertiban Umum	-	-	-	2	2
04	Pembakaran	-	-	-	-	-
05	Penyuapan	-	-	-	-	-
06	Memalsu Mata uang	-	-	-	-	-
07	Memalsu Meterai/surat	-	-	-	-	-
08	Kesusilaan	13	-	13	18	1
09	Perjudian	-	-	-	-	-
10	Penculikan	-	-	-	-	-
11	Pembunuhan	7	-	7	4	-
12	Penganiayaan	16	-	16	16	1
13	Pencurian	11	3	14	6	-
14	Perampokan	-	-	-	-	-
15	Memeras/Mengancam	1	-	1	-	-
16	Penggelapan	-	-	-	1	-
17	Penipuan	3	-	3	-	-
18	Merusak Barang	-	-	-	1	-
19	Dalam Jabatan	-	-	-	-	-
20	Penadahan	-	-	-	-	-
21	Ekonomi	-	-	-	-	-
22	Subversi	-	-	-	-	-
23	Narkotika	-	-	-	-	-
24	Narkoba	-	-	-	-	-
25	Psikotropika	-	-	-	-	-
26	Korupsi	-	-	-	-	-
27	Penyelundupan	-	-	-	-	-
28	Pelanggaran	-	-	-	-	-
29	Kenakalan	-	-	-	-	-
30	Lain-lain	9	-	9	18	-
	Jumlah	60	3	63	66	4

Keterangan : *) Tidak termasuk residivist
 Lk : Laki-laki
 Pr : Perempuan

Menurut Jenis Kejahatan/Pelanggaran, Status
Jenis Kelamin Pada Akhir Tahun 2004

Lk+Pr	Titipan		Lk+Pr	Lk	Jumlah		%
	Lk	Pr			Pr	Lk+Pr	
(8)	(9)	(10)	(11)	(12)	(13)	(14)	(15)
-	-	-	-	-	-	-	-
-	-	-	-	-	-	-	-
4	-	-	-	2	2	4	3.01
-	-	-	-	-	-	-	-
-	-	-	-	-	-	-	-
-	-	-	-	-	-	-	-
19	-	-	-	31	1	32	24.06
-	-	-	-	-	-	-	-
-	-	-	-	-	-	-	-
4	-	-	-	11	-	11	8.27
17	-	-	-	32	1	33	24.81
6	-	-	-	17	3	20	15.04
-	-	-	-	-	-	-	-
-	-	-	-	1	-	1	0.75
1	-	-	-	1	-	1	0.75
-	-	-	-	3	-	3	2.26
1	-	-	-	1	-	1	0.75
-	-	-	-	-	-	-	-
-	-	-	-	-	-	-	-
-	-	-	-	-	-	-	-
-	-	-	-	-	-	-	-
-	-	-	-	-	-	-	-
-	-	-	-	-	-	-	-
-	-	-	-	-	-	-	-
-	-	-	-	-	-	-	-
-	-	-	-	-	-	-	-
18	-	-	-	27	-	27	20.30
70	-	-	-	126	7	133	100.00

Tabel 10.5
Penghuni Lembaga Pemasyarakatan
Dalam Lembaga Dan

Kabupaten Timor Tengah Utara

No	Jenis Kejahatan/Pelanggaran	Narapidana*)			Tahanan	
		Lk	Pr	Lk+Pr	Lk	Pr
(1)	(2)	(3)	(4)	(5)	(6)	(7)
01	Politik	-	-	-	-	-
02	Terhadap Kepala Negara	-	-	-	-	-
03	Terhadap Ketertiban Umum	7	-	7	5	-
04	Pembakaran	2	-	2	-	-
05	Penyuapan	-	-	-	-	-
06	Memalsu Mata uang	-	-	-	-	-
07	Memalsu Meterai/surat	-	-	-	-	-
08	Kesusilaan	5	-	5	2	-
09	Perjudian	-	-	-	-	-
10	Penculikan	-	-	-	-	-
11	Pembunuhan	29	-	29	1	-
12	Penganiayaan	7	-	7	2	-
13	Pencurian	9	1	10	5	-
14	Perampokan	7	-	7	5	-
15	Memeras/Mengancam	-	-	-	-	-
16	Penggelapan	-	-	-	-	-
17	Penipuan	2	-	2	-	-
18	Merusak Barang	-	-	-	-	-
19	Dalam Jabatan	-	-	-	-	-
20	Penadahan	3	-	3	-	-
21	Ekonomi	2	-	2	-	-
22	Subversi	-	-	-	-	-
23	Narkotika	-	-	-	-	-
24	Narkoba	-	-	-	-	-
25	Psikotropika	-	-	-	-	-
26	Korupsi	-	-	-	-	-
27	Penyelundupan	-	-	-	-	-
28	Pelanggaran	-	-	-	-	-
29	Kenakalan	-	-	-	-	-
30	Lain-lain	9	-	9	-	-
Jumlah		82	1	83	20	-

Keterangan : *) Tidak termasuk residivist
Lk : Laki-laki
Pr : Perempuan

Menurut Jenis Kejahatan/Pelanggaran, Status
Jenis Kelamin Pada Akhir Tahun 2004

Lk+Pr	Titipan			Jumlah			%
	Lk	Pr	Lk+Pr	Lk	Pr	Lk+Pr	
(8)	(9)	(10)	(11)	(12)	(13)	(14)	(15)
-	-	-	-	-	-	-	-
-	-	-	-	-	-	-	-
5	-	-	-	12	-	12	11.65
-	-	-	-	2	-	2	1.94
-	-	-	-	-	-	-	-
-	-	-	-	-	-	-	-
2	-	-	-	7	-	7	6.80
-	-	-	-	-	-	-	-
1	-	-	-	30	-	30	29.13
2	-	-	-	9	-	9	8.74
5	-	-	-	14	1	15	14.56
5	-	-	-	12	-	12	11.65
-	-	-	-	-	-	-	-
-	-	-	-	-	-	-	-
-	-	-	-	2	-	2	1.94
-	-	-	-	-	-	-	-
-	-	-	-	-	-	-	-
-	-	-	-	3	-	3	2.91
-	-	-	-	2	-	2	1.94
-	-	-	-	-	-	-	-
-	-	-	-	-	-	-	-
-	-	-	-	-	-	-	-
-	-	-	-	-	-	-	-
-	-	-	-	9	-	9	8.74
20	-	-	-	102	1	103	100.00

Tabel 10.6
 Penghuni Lembaga Pemasyarakatan
 Dalam Lembaga Dan

Kabupaten Belu

No	Jenis Kejahatan/Pelanggaran	Narapidana*)			Tahanan	
		Lk	Pr	Lk+Pr	Lk	Pr
(1)	(2)	(3)	(4)	(5)	(6)	(7)
01	Politik	-	-	-	-	-
02	Terhadap Kepala Negara	-	-	-	-	-
03	Terhadap Ketertiban Umum	7	-	7	2	-
04	Pembakaran	1	-	1	0	-
05	Penyuapan	0	-	0	0	-
06	Memalsu Mata uang	0	-	0	0	-
07	Memalsu Meterai/surat	2	-	2	0	-
08	Kesusilaan	17	-	17	5	-
09	Perjudian	-	-	-	1	-
10	Penculikan	4	-	4	1	-
11	Pembunuhan	31	-	31	8	-
12	Penganiayaan	13	-	13	11	-
13	Pencurian	24	-	24	7	-
14	Perampokan	20	-	20	2	-
15	Memeras/Mengancam	2	-	2	-	-
16	Penggelapan	8	-	8	4	-
17	Penipuan	1	-	1	1	-
18	Merusak Barang	-	-	-	-	-
19	Dalam Jabatan	-	-	-	-	-
20	Penadahan	2	-	2	1	-
21	Ekonomi	-	-	-	-	-
22	Subversi	-	-	-	-	-
23	Narkotika	-	-	-	-	-
24	Narkoba	-	-	-	-	-
25	Psikotropika	-	-	-	-	-
26	Korupsi	-	-	-	-	-
27	Penyelundupan	-	-	-	-	-
28	Pelanggaran	-	-	-	-	-
29	Kenakalan	-	-	-	-	-
30	Lain-lain	25	-	25	9	-
Jumlah		157	-	157	52	-

Keterangan : *) Tidak termasuk residivist
 Lk : Laki-laki
 Pr : Perempuan

Menurut Jenis Kejahatan/Pelanggaran, Status
Jenis Kelamin Pada Akhir Tahun 2004

Lk+Pr	Titipan		Jumlah				%
	Lk	Pr	Lk+Pr	Lk	Pr	Lk+Pr	
(8)	(9)	(10)	(11)	(12)	(13)	(14)	(15)
-	-	-	-	-	-	-	-
-	-	-	-	-	-	-	-
2	-	-	-	9	-	9	4.31
-	-	-	-	1	-	1	0.48
-	-	-	-	-	-	-	-
-	-	-	-	-	-	-	-
-	-	-	-	2	-	2	0.96
5	-	-	-	22	-	22	10.53
1	-	-	-	1	-	1	0.48
1	-	-	-	5	-	5	2.39
8	-	-	-	39	-	39	18.66
11	-	-	-	24	-	24	11.48
7	-	-	-	31	-	31	14.83
2	-	-	-	22	-	22	10.53
-	-	-	-	2	-	2	0.96
4	-	-	-	12	-	12	5.74
1	-	-	-	2	-	2	0.96
-	-	-	-	-	-	-	-
-	-	-	-	-	-	-	-
1	-	-	-	3	-	3	1.44
-	-	-	-	-	-	-	-
-	-	-	-	-	-	-	-
-	-	-	-	-	-	-	-
-	-	-	-	-	-	-	-
-	-	-	-	-	-	-	-
-	-	-	-	-	-	-	-
-	-	-	-	-	-	-	-
-	-	-	-	-	-	-	-
9	-	-	-	34	-	34	16.27
52	-	-	-	209	-	209	100.00

Tabel 10.7
Penghuni Lembaga Pemasyarakatan
Dalam Lembaga Dan

Kabupaten Alor

No	Jenis Kejahatan/Pelanggaran	Narapidana*)			Tahanan	
		Lk	Pr	Lk+Pr	Lk	Pr
(1)	(2)	(3)	(4)	(5)	(6)	(7)
01	Politik	-	-	-	-	-
02	Terhadap Kepala Negara	1	-	1	-	-
03	Terhadap Ketertiban Umum	37	-	37	17	-
04	Pembakaran	-	-	-	-	-
05	Penyuapan	-	-	-	-	-
06	Memalsu Mata uang	-	-	-	-	-
07	Memalsu Meterai/surat	1	-	1	-	-
08	Kesusilaan	6	-	6	-	-
09	Perjudian	4	-	4	4	3
10	Penculikan	3	-	3	-	-
11	Pembunuhan	1	-	1	-	-
12	Penganiayaan	30	-	30	2	1
13	Pencurian	8	-	8	-	-
14	Perampokan	-	-	-	-	-
15	Memeras/Mengancam	-	-	-	-	-
16	Penggelapan	1	-	1	-	-
17	Penipuan	-	-	-	-	-
18	Merusak Barang	-	-	-	-	-
19	Dalam Jabatan	-	-	-	-	-
20	Penadahan	-	-	-	-	-
21	Ekonomi	-	-	-	-	-
22	Subversi	-	-	-	-	-
23	Narkotika	-	-	-	-	-
24	Narkoba	-	-	-	-	-
25	Psikotropika	-	-	-	-	-
26	Korupsi	-	-	-	-	-
27	Penyelundupan	-	-	-	-	-
28	Pelanggaran	-	-	-	-	-
29	Kenakalan	-	-	-	-	-
30	Lain-lain	22	-	22	-	-
Jumlah		114	-	114	23	4

Keterangan : *) Tidak termasuk residivist
Lk : Laki-laki
Pr : Perempuan
**) Data tidak tersedia

Menurut Jenis Kejahatan/Pelanggaran, Status
Jenis Kelamin Pada Akhir Tahun 2004**)

Lk+Pr	Titipan		Lk+Pr	Jumlah			%
	Lk	Pr		Lk	Pr	Lk+Pr	
(8)	(9)	(10)	(11)	(12)	(13)	(14)	(15)
-	-	-	-	-	-	-	-
-	-	-	-	1	-	1	0.71
17	-	-	-	54	-	54	38.30
-	-	-	-	-	-	-	-
-	-	-	-	-	-	-	-
-	-	-	-	1	-	1	0.71
-	-	-	-	6	-	6	4.26
7	-	-	-	8	3	11	7.80
-	-	-	-	3	-	3	2.13
-	-	-	-	1	-	1	0.71
3	-	-	-	32	1	33	23.40
-	-	-	-	8	-	8	5.67
-	-	-	-	-	-	-	-
-	-	-	-	1	-	1	0.71
-	-	-	-	-	-	-	-
-	-	-	-	-	-	-	-
-	-	-	-	-	-	-	-
-	-	-	-	-	-	-	-
-	-	-	-	-	-	-	-
-	-	-	-	-	-	-	-
-	-	-	-	-	-	-	-
-	-	-	-	22	-	22	15.60
27	-	-	-	137	4	141	100.00

Tabel 10.8
Penghuni Lembaga Pemasyarakatan
Dalam Lembaga Dan

Kabupaten Flores Timur

No	Jenis Kejahatan/Pelanggaran	Narapidana*)			Tahanan	
		Lk	Pr	Lk+Pr	Lk	Pr
(1)	(2)	(3)	(4)	(5)	(6)	(7)
01	Politik	-	-	-	-	-
02	Terhadap Kepala Negara	-	-	-	-	-
03	Terhadap Ketertiban Umum	4	-	4	-	-
04	Pembakaran	-	-	-	-	-
05	Penyuapan	-	-	-	-	-
06	Memalsu Mata uang	-	-	-	-	-
07	Memalsu Meterai/surat	-	-	-	-	-
08	Kesusilaan	9	-	9	2	-
09	Perjudian	-	-	-	-	-
10	Penculikan	-	-	-	-	-
11	Pembunuhan	15	-	15	4	-
12	Penganiayaan	1	-	1	1	-
13	Pencurian	2	-	2	2	-
14	Perampokan	-	-	-	-	-
15	Memeras/Mengancam	-	-	-	1	-
16	Penggelapan	-	-	-	-	-
17	Penipuan	-	-	-	-	-
18	Merusak Barang	-	-	-	-	-
19	Dalam Jabatan	-	-	-	-	-
20	Penadahan	-	-	-	-	-
21	Ekonomi	-	-	-	-	-
22	Subversi	-	-	-	-	-
23	Narkotika	-	-	-	-	-
24	Narkoba	-	-	-	-	-
25	Psikotropika	-	-	-	-	-
26	Korupsi	-	-	-	-	-
27	Penyelundupan	-	-	-	-	-
28	Pelanggaran	-	-	-	-	-
29	Kenakalan	-	-	-	-	-
30	Lain-lain	3	-	3	10	-
	Jumlah	34	-	34	20	-

Keterangan : *) Tidak termasuk residivist
Lk : Laki-laki
Pr : Perempuan

Menurut Jenis Kejahatan/Pelanggaran, Status
Jenis Kelamin Pada Akhir Tahun 2004

Lk+Pr	Titipan		Lk+Pr	Lk	Jumlah		%
	Lk	Pr			Pr	Lk+Pr	
(8)	(9)	(10)	(11)	(12)	(13)	(14)	(15)
-	-	-	-	-	-	-	-
-	-	-	-	-	-	-	-
-	-	-	-	4	-	4	7.41
-	-	-	-	-	-	-	-
-	-	-	-	-	-	-	-
-	-	-	-	-	-	-	-
2	-	-	-	11	-	11	20.37
-	-	-	-	-	-	-	-
4	-	-	-	19	-	19	35.19
1	-	-	-	2	-	2	3.70
2	-	-	-	4	-	4	7.41
-	-	-	-	-	-	-	-
1	-	-	-	1	-	1	1.85
-	-	-	-	-	-	-	-
-	-	-	-	-	-	-	-
-	-	-	-	-	-	-	-
-	-	-	-	-	-	-	-
-	-	-	-	-	-	-	-
-	-	-	-	-	-	-	-
-	-	-	-	-	-	-	-
-	-	-	-	-	-	-	-
-	-	-	-	-	-	-	-
-	-	-	-	-	-	-	-
-	-	-	-	-	-	-	-
-	-	-	-	-	-	-	-
10	-	-	-	13	-	13	24.07
20	-	-	-	54	-	54	100.00

Tabel 10.9
Penghuni Lembaga Pemasyarakatan
Dalam Lembaga Dan

Kabupaten Sikka

No	Jenis Kejahatan/Pelanggaran	Narapidana*)			Tahanan	
		Lk	Pr	Lk+Pr	Lk	Pr
(1)	(2)	(3)	(4)	(5)	(6)	(7)
01	Politik	-	-	-	-	-
02	Terhadap Kepala Negara	-	-	-	-	-
03	Terhadap Ketertiban Umum	4	-	4	6	-
04	Pembakaran	1	-	1	-	-
05	Penyuapan	-	-	-	-	-
06	Memalsu Mata uang	-	-	-	-	-
07	Memalsu Meterai/surat	-	-	-	-	-
08	Kesusilaan	21	-	21	4	-
09	Perjudian	-	-	-	1	-
10	Penculikan	1	-	1	-	-
11	Pembunuhan	9	-	9	-	2
12	Penganiayaan	4	-	4	4	-
13	Pencurian	5	-	5	3	-
14	Perampokan	-	-	-	-	-
15	Memeras/Mengancam	-	-	-	-	-
16	Penggelapan	-	-	-	-	-
17	Penipuan	3	-	3	-	-
18	Merusak Barang	1	-	1	-	-
19	Dalam Jabatan	-	-	-	-	-
20	Penadahan	2	-	2	-	-
21	Ekonomi	-	-	-	-	-
22	Subversi	-	-	-	-	-
23	Narkotika	-	-	-	-	-
24	Narkoba	-	-	-	-	-
25	Psikotropika	-	-	-	-	-
26	Korupsi	-	-	-	-	-
27	Penyelundupan	-	-	-	-	-
28	Pelanggaran	-	-	-	-	-
29	Kenakalan	-	-	-	-	-
30	Lain-lain	16	1	17	17	-
	Jumlah	67	1	68	35	2

Keterangan : *) Tidak termasuk residivist
Lk : Laki-laki
Pr : Perempuan

Menurut Jenis Kejahatan/Pelanggaran, Status
Jenis Kelamin Pada Akhir Tahun 2004

	Titipan			Jumlah			%	
	Lk+Pr	Lk	Pr	Lk+Pr	Lk	Pr		Lk+Pr
	(8)	(9)	(10)	(11)	(12)	(13)	(14)	(15)
-	-	-	-	-	-	-	-	-
-	-	-	-	-	-	-	-	-
6	-	-	-	-	10	-	10	9.52
-	-	-	-	-	1	-	1	0.95
-	-	-	-	-	-	-	-	-
-	-	-	-	-	-	-	-	-
4	-	-	-	-	25	-	25	23.81
1	-	-	-	-	1	-	1	0.95
-	-	-	-	-	1	-	1	0.95
2	-	-	-	-	9	2	11	10.48
4	-	-	-	-	8	-	8	7.62
3	-	-	-	-	8	-	8	7.62
-	-	-	-	-	-	-	-	-
-	-	-	-	-	-	-	-	-
-	-	-	-	-	3	-	3	2.86
-	-	-	-	-	1	-	1	0.95
-	-	-	-	-	-	-	-	-
-	-	-	-	-	2	-	2	1.90
-	-	-	-	-	-	-	-	-
-	-	-	-	-	-	-	-	-
-	-	-	-	-	-	-	-	-
-	-	-	-	-	-	-	-	-
-	-	-	-	-	-	-	-	-
-	-	-	-	-	-	-	-	-
17	-	-	-	-	33	1	34	32.38
37	-	-	-	-	102	3	105	100.00

Tabel 10.10
 Penghuni Lembaga Pemasyarakatan
 Dalam Lembaga Dan

Kabupaten Ende

No	Jenis Kejahatan/Pelanggaran	Narapidana*)			Tahanan	
		Lk	Pr	Lk+Pr	Lk	Pr
(1)	(2)	(3)	(4)	(5)	(6)	(7)
01	Politik	-	-	-	-	-
02	Terhadap Kepala Negara	-	-	-	-	-
03	Terhadap Ketertiban Umum	4	1	5	-	-
04	Pembakaran	-	-	-	-	-
05	Penyuapan	-	-	-	-	-
06	Memalsu Mata uang	-	-	-	-	-
07	Memalsu Meterai/surat	-	-	-	-	-
08	Kesusilaan	36	-	36	4	-
09	Perjudian	7	-	7	3	-
10	Penculikan	-	-	-	-	-
11	Pembunuhan	43	1	44	2	-
12	Penganiayaan	5	-	5	4	-
13	Pencurian	9	-	9	-	-
14	Perampokan	2	-	2	-	-
15	Memeras/Mengancam	-	-	-	-	-
16	Penggelapan	-	-	-	-	-
17	Penipuan	-	-	-	-	-
18	Merusak Barang	-	-	-	-	-
19	Dalam Jabatan	-	-	-	-	-
20	Penadahan	1	-	1	-	-
21	Ekonomi	-	-	-	-	-
22	Subversi	-	-	-	-	-
23	Narkotika	-	-	-	-	-
24	Narkoba	-	-	-	-	-
25	Psikotropika	-	-	-	-	-
26	Korupsi	-	-	-	-	-
27	Penyelundupan	-	-	-	-	-
28	Pelanggaran	-	-	-	-	-
29	Kenakalan	-	-	-	-	-
30	Lain-lain	14	-	14	3	-
Jumlah		121	2	123	16	-

Keterangan : *) Tidak termasuk residivist
 Lk : Laki-laki
 Pr : Perempuan

Menurut Jenis Kejahatan/Pelanggaran, Status
Jenis Kelamin Pada Akhir Tahun 2004

Lk+Pr	Titipan			Jumlah			%
	Lk	Pr	Lk+Pr	Lk	Pr	Lk+Pr	
(8)	(9)	(10)	(11)	(12)	(13)	(14)	(15)
-	-	-	-	-	-	-	-
-	-	-	-	-	-	-	-
-	-	-	-	4	1	5	3.60
-	-	-	-	-	-	-	-
-	-	-	-	-	-	-	-
-	-	-	-	-	-	-	-
4	-	-	-	40	-	40	28.78
3	-	-	-	10	-	10	7.19
-	-	-	-	-	-	-	-
2	-	-	-	45	1	46	33.09
4	-	-	-	9	-	9	6.47
-	-	-	-	9	-	9	6.47
-	-	-	-	2	-	2	1.44
-	-	-	-	-	-	-	-
-	-	-	-	-	-	-	-
-	-	-	-	-	-	-	-
-	-	-	-	-	-	-	-
-	-	-	-	-	-	-	-
-	-	-	-	1	-	1	0.72
-	-	-	-	-	-	-	-
-	-	-	-	-	-	-	-
-	-	-	-	-	-	-	-
-	-	-	-	-	-	-	-
-	-	-	-	-	-	-	-
-	-	-	-	-	-	-	-
-	-	-	-	-	-	-	-
-	-	-	-	-	-	-	-
3	-	-	-	17	-	17	12.23
16	-	-	-	137	2	139	100.00

Tabel 10.11
Penghuni Lembaga Pemasyarakatan
Dalam Lembaga Dan

Kabupaten Ngada		Narapidana*)			Tahanan	
No	Jenis Kejahatan/Pelanggaran	Lk	Pr	Lk+Pr	Lk	Pr
(1)	(2)	(3)	(4)	(5)	(6)	(7)
01	Politik	-	-	-	-	-
02	Terhadap Kepala Negara	-	-	-	-	-
03	Terhadap Ketertiban Umum	12	-	12	4	-
04	Pembakaran	-	-	-	-	-
05	Penyuapan	-	-	-	-	-
06	Memalsu Mata uang	-	-	-	-	-
07	Memalsu Meterai/surat	-	-	-	-	-
08	Kesusilaan	14	-	14	3	-
09	Perjudian	-	-	-	3	-
10	Penculikan	-	-	-	8	-
11	Pembunuhan	9	1	10	3	-
12	Penganiayaan	9	-	9	6	-
13	Pencurian	7	-	7	2	-
14	Perampokan	-	-	-	-	-
15	Memeras/Mengancam	-	-	-	-	-
16	Penggelapan	2	-	2	1	-
17	Penipuan	-	-	-	-	-
18	Merusak Barang	-	-	-	-	-
19	Dalam Jabatan	-	-	-	-	-
20	Penadahan	-	-	-	-	-
21	Ekonomi	-	-	-	-	-
22	Subversi	-	-	-	-	-
23	Narkotika	-	-	-	-	-
24	Narkoba	-	-	-	-	-
25	Psikotropika	-	-	-	-	-
26	Korupsi	-	-	-	-	-
27	Penyelundupan	-	-	-	-	-
28	Pelanggaran	-	-	-	-	-
29	Kenakalan	-	-	-	-	-
30	Lain-lain	7	-	7	6	-
Jumlah		60	1	61	36	-

Keterangan : *) Tidak termasuk residivist
Lk : Laki-laki
Pr : Perempuan

Menurut Jenis Kejahatan/Pelanggaran, Status
Jenis Kelamin Pada Akhir Tahun 2004

Lk+Pr	Titipan			Jumlah			%
	Lk	Pr	Lk+Pr	Lk	Pr	Lk+Pr	
(8)	(9)	(10)	(11)	(12)	(13)	(14)	(15)
-	-	-	-	-	-	-	-
-	-	-	-	-	-	-	-
4	-	-	-	16	-	16	16.49
-	-	-	-	-	-	-	-
-	-	-	-	-	-	-	-
-	-	-	-	-	-	-	-
3	-	-	-	17	-	17	17.53
3	-	-	-	3	-	3	3.09
8	-	-	-	8	-	8	8.25
3	-	-	-	12	1	13	13.40
6	-	-	-	15	-	15	15.46
2	-	-	-	9	-	9	9.28
-	-	-	-	-	-	-	-
-	-	-	-	-	-	-	-
1	-	-	-	3	-	3	3.09
-	-	-	-	-	-	-	-
-	-	-	-	-	-	-	-
-	-	-	-	-	-	-	-
-	-	-	-	-	-	-	-
-	-	-	-	-	-	-	-
-	-	-	-	-	-	-	-
-	-	-	-	-	-	-	-
-	-	-	-	-	-	-	-
-	-	-	-	-	-	-	-
6	-	-	-	13	-	13	13.40
36	-	-	-	96	1	97	100.00

Tabel 10.12
 Penghuni Lembaga Pemasyarakatan
 Dalam Lembaga Dan

Kabupaten Manggarai		Narapidana*)			Tahanan	
No	Jenis Kejahatan/Pelanggaran	Lk	Pr	Lk+Pr	Lk	Pr
(1)	(2)	(3)	(4)	(5)	(6)	(7)
01	Politik	-	-	-	-	-
02	Terhadap Kepala Negara	-	-	-	-	-
03	Terhadap Ketertiban Umum	-	-	-	-	-
04	Pembakaran	-	-	-	-	-
05	Penyuapan	-	-	-	-	-
06	Memalsu Mata uang	-	-	-	-	-
07	Memalsu Meterai/surat	-	-	-	-	-
08	Kesusilaan	1	-	1	-	-
09	Perjudian	-	-	-	-	-
10	Penculikan	-	-	-	-	-
11	Pembunuhan	35	-	35	2	-
12	Penganiayaan	22	-	22	5	-
13	Pencurian	15	-	15	8	-
14	Perampokan	-	-	-	-	-
15	Memeras/Mengancam	-	-	-	-	-
16	Penggelapan	-	-	-	-	-
17	Penipuan	-	-	-	-	-
18	Merusak Barang	-	-	-	-	-
19	Dalam Jabatan	-	-	-	-	-
20	Penadahan	-	-	-	-	-
21	Ekonomi	-	-	-	-	-
22	Subversi	-	-	-	-	-
23	Narkotika	-	-	-	-	-
24	Narkoba	-	-	-	-	-
25	Psikotropika	-	-	-	-	-
26	Korupsi	-	-	-	-	-
27	Penyelundupan	-	-	-	-	-
28	Pelanggaran	-	-	-	-	-
29	Kenakalan	-	-	-	-	-
30	Lain-lain	16	-	16	-	-
	Jumlah	89	-	89	15	-

Keterangan : *) Tidak termasuk residivist
 Lk : Laki-laki
 Pr : Perempuan

Tabel 10.13
 Penghuni Lembaga Pemasyarakatan
 Dalam Lembaga Dan

Kabupaten Rote Ndao

No	Jenis Kejahatan/Pelanggaran	Narapidana*)			Tahanan	
		Lk	Pr	Lk+Pr	Lk	Pr
(1)	(2)	(3)	(4)	(5)	(6)	(7)
01	Politik	-	-	-	-	-
02	Terhadap Kepala Negara	-	-	-	-	-
03	Terhadap Ketertiban Umum	-	-	-	-	-
04	Pembakaran	1	-	1	2	-
05	Penyuapan	-	-	-	-	-
06	Memalsu Mata uang	-	-	-	-	-
07	Memalsu Meterai/surat	-	-	-	-	-
08	Kesusilaan	3	-	3	-	-
09	Perjudian	-	-	-	-	-
10	Penculikan	-	-	-	-	-
11	Pembunuhan	12	-	12	11	-
12	Penganiayaan	1	-	1	-	-
13	Pencurian	7	-	7	-	-
14	Perampokan	-	-	-	-	-
15	Memeras/Mengancam	-	-	-	-	-
16	Penggelapan	-	-	-	-	-
17	Penipuan	-	-	-	-	-
18	Merusak Barang	-	-	-	2	-
19	Dalam Jabatan	-	-	-	-	-
20	Penadahan	-	-	-	-	-
21	Ekonomi	-	-	-	-	-
22	Subversi	-	-	-	-	-
23	Narkotika	-	-	-	-	-
24	Narkoba	-	-	-	-	-
25	Psikotropika	-	-	-	-	-
26	Korupsi	-	-	-	-	-
27	Penyelundupan	-	-	-	-	-
28	Pelanggaran	-	-	-	-	-
29	Kenakalan	-	-	-	-	-
30	Lain-lain	-	-	-	2	-
	Jumlah	24	-	24	17	-

Keterangan : *) Tidak termasuk residivist
 Lk : Laki-laki
 Pr : Perempuan

Menurut Jenis Kejahatan/Pelanggaran, Status
Jenis Kelamin Pada Akhir Tahun 2004

Lk+Pr	Titipan		Jumlah				%
	Lk	Pr	Lk+Pr	Lk	Pr	Lk+Pr	
(8)	(9)	(10)	(11)	(12)	(13)	(14)	(15)
-	-	-	-	-	-	-	-
-	-	-	-	-	-	-	-
-	-	-	-	-	-	-	-
2	-	-	-	3	-	3	7,32
-	-	-	-	-	-	-	-
-	-	-	-	-	-	-	-
-	-	-	-	3	-	3	7,32
-	-	-	-	-	-	-	-
-	-	-	-	-	-	-	-
11	-	-	-	23	-	23	56,10
-	-	-	-	1	-	1	2,44
-	-	-	-	7	-	7	17,07
-	-	-	-	-	-	-	-
-	-	-	-	-	-	-	-
-	-	-	-	-	-	-	-
2	-	-	-	2	-	2	4,88
-	-	-	-	-	-	-	-
-	-	-	-	-	-	-	-
-	-	-	-	-	-	-	-
-	-	-	-	-	-	-	-
-	-	-	-	-	-	-	-
-	-	-	-	-	-	-	-
-	-	-	-	-	-	-	-
-	-	-	-	-	-	-	-
2	-	-	-	2	-	2	4,88
17	-	-	-	41	-	41	100,00

Tabel 10.14
 Penghuni Lembaga Pemasyarakatan
 Dalam Lembaga Dan

Kota Kupang

No	Jenis Kejahatan/Pelanggaran	Narapidana*)			Tahanan	
		Lk	Pr	Lk+Pr	Lk	Pr
(1)	(2)	(3)	(4)	(5)	(6)	(7)
01	Politik	-	-	-	-	-
02	Terhadap Kepala Negara	-	-	-	-	-
03	Terhadap Ketertiban Umum	74	-	74	14	-
04	Pembakaran	-	-	-	-	-
05	Penyuapan	-	-	-	-	-
06	Memalsu Mata uang	-	-	-	-	-
07	Memalsu Meterai/surat	-	-	-	-	-
08	Kesusilaan	28	-	28	30	-
09	Perjudian	4	-	4	7	-
10	Penculikan	3	-	3	3	-
11	Pembunuhan	30	6	36	13	-
12	Penganiayaan	79	8	87	38	3
13	Pencurian	56	2	58	32	-
14	Perampokan	4	-	4	3	-
15	Memeras/Mengancam	2	-	2	-	-
16	Penggelapan	5	-	5	12	-
17	Penipuan	13	-	13	-	-
18	Merusak Barang	1	-	1	-	-
19	Dalam Jabatan	-	-	-	-	-
20	Penadahan	1	-	1	2	-
21	Ekonomi	-	-	-	-	-
22	Subversi	-	-	-	-	-
23	Narkotika	-	-	-	-	-
24	Narkoba	3	-	3	1	-
25	Psikotropika	1	-	1	-	-
26	Korupsi	5	-	5	-	-
27	Penyelundupan	-	-	-	-	-
28	Pelanggaran	-	-	-	-	-
29	Kenakalan	-	-	-	-	-
30	Lain-lain	49	-	49	16	-
Jumlah		358	16	374	171	3

Keterangan : *) Tidak termasuk residivist
 Lk : Laki-laki
 Pr : Perempuan

Menurut Jenis Kejahatan/Pelanggaran, Status
Jenis Kelamin Pada Akhir Tahun 2004

	Titipan			Jumlah			%	
	Lk+Pr	Lk	Pr	Lk+Pr	Lk	Pr		Lk+Pr
	(8)	(9)	(10)	(11)	(12)	(13)	(14)	(15)
-	-	-	-	-	-	-	-	-
-	-	-	-	-	-	-	-	-
14	-	-	-	-	88	-	88	16.06
-	-	-	-	-	-	-	-	-
-	-	-	-	-	-	-	-	-
-	-	-	-	-	-	-	-	-
30	-	-	-	-	58	-	58	10.58
7	-	-	-	-	11	-	11	2.01
3	-	-	-	-	6	-	6	1.09
13	-	-	-	-	43	6	49	8.94
41	-	-	-	-	117	11	128	23.36
32	-	-	-	-	88	2	90	16.42
3	-	-	-	-	7	-	7	1.28
-	-	-	-	-	2	-	2	0.36
12	-	-	-	-	17	-	17	3.10
-	-	-	-	-	13	-	13	2.37
-	-	-	-	-	1	-	1	0.18
-	-	-	-	-	-	-	-	-
2	-	-	-	-	3	-	3	0.55
-	-	-	-	-	-	-	-	-
-	-	-	-	-	-	-	-	-
1	-	-	-	-	4	-	4	0.73
-	-	-	-	-	1	-	1	0.18
-	-	-	-	-	5	-	5	0.91
-	-	-	-	-	-	-	-	-
-	-	-	-	-	-	-	-	-
16	-	-	-	-	65	-	65	11.86
174	-	-	-	-	529	19	548	100.00

Tabel 11.1
 Penghuni Lembaga Pemasyarakatan Menurut Status Dalam Lembaga
 dan Jenis Kelamin Pada Akhir Tahun 2004

Propinsi Nusa Tenggara Timur

Status Dalam Lembaga	Laki-laki	Perempuan	Laki-laki + Perempuan	
			Jumlah	%
(1)	(2)	(3)	(4)	(5)
NARAPIDANA				
Pidana mati	-	-	-	-
Penjara seumur hidup	8	-	8	0,36
Penjara lebih dari 1 tahun	1050	18	1068	47,59
Penjara 3 s/d 12 bulan	434	10	444	19,79
Penjara kurang dari 3 bulan	27	-	27	1,20
Kurungan	-	-	-	-
Penjara untuk lembaga lain	-	-	-	-
Jumlah Narapidana	1519	28	1547	68,94
TAHANAN				
Dalam pemeriksaan Jaksa	171	4	175	7,80
Dalam pemeriksaan Hakim	142	3	145	6,46
Dengan keputusan yang masih dapat berubah	342	7	349	15,55
Lainnya	28	-	28	1,25
Jumlah Tahanan	683	14	697	31,06
Jumlah Titipan	-	-	-	-
Jumlah Keseluruhan	2202	42	2244	100,00

Kecuali Kabupaten Rote Ndao
 Keterangan : Tidak termasuk residivist

Tabel 11.2
 Penghuni Lembaga Pemasyarakatan Menurut Status Dalam Lembaga
 dan Jenis Kelamin Pada Akhir Tahun 2004

Kabupaten Sumba Barat

Status Dalam Lembaga	Laki-laki	Perempuan	Laki-laki + Perempuan	
			Jumlah	%
(1)	(2)	(3)	(4)	(5)
NARAPIDANA				
Pidana mati	-	-	-	-
Penjara seumur hidup	-	-	-	-
Penjara lebih dari 1 tahun	146	0	146	46,20
Penjara 3 s/d 12 bulan	15	1	16	5,06
Penjara kurang dari 3 bulan	-	-	-	-
Kurungan	-	-	-	-
Penjara untuk lembaga lain	-	-	-	-
Jumlah Narapidana	161	1	162	51,27
TAHANAN				
Dalam pemeriksaan Jaksa	36	-	36	11,39
Dalam pemeriksaan Hakim	12	-	12	3,80
Dengan keputusan yang masih dapat berubah	106	-	106	33,54
Lainnya	-	-	-	-
Jumlah Tahanan	154	-	154	48,73
Jumlah Titipan	-	-	-	-
Jumlah Keseluruhan	315	1	316	100,00

Keterangan : Tidak termasuk residivist

Tabel 11.3
Penghuni Lembaga Pemasyarakatan Menurut Status Dalam Lembaga
dan Jenis Kelamin Pada Akhir Tahun 2004

Kabupaten Sumba Timur

Status Dalam Lembaga	Laki-laki	Perempuan	Laki-laki + Perempuan	
			Jumlah	%
(1)	(2)	(3)	(4)	(5)
NARAPIDANA				
Pidana mati	-	-	-	-
Penjara seumur hidup	-	-	-	-
Penjara lebih dari 1 tahun	182	3	185	62,71
Penjara 3 s/d 12 bulan	34	-	34	11,53
Penjara kurang dari 3 bulan	-	-	-	-
Kurungan	-	-	-	-
Penjara untuk lembaga lain	-	-	-	-
Jumlah Narapidana	216	3	219	74,24
TAHANAN				
Dalam pemeriksaan Jaksa	15	-	15	5,08
Dalam pemeriksaan Hakim	26	-	26	8,81
Dengan keputusan yang masih dapat berubah	29	1	30	10,17
Lainnya	5	-	5	1,69
Jumlah Tahanan	75	1	76	25,76
Jumlah Titipan	-	-	-	-
Jumlah Keseluruhan	291	4	295	100,00

Keterangan : Tidak termasuk residivist

Tabel 11.4
 Penghuni Lembaga Pemasyarakatan Menurut Status Dalam Lembaga
 dan Jenis Kelamin Pada Akhir Tahun 2004

Kabupaten Timor Tengah Selatan

Status Dalam Lembaga	Laki-laki	Perempuan	Laki-laki + Perempuan	
			Jumlah	%
(1)	(2)	(3)	(4)	(5)
NARAPIDANA				
Pidana mati	-	-	-	-
Penjara seumur hidup	-	-	-	-
Penjara lebih dari 1 tahun	51	-	51	38,35
Penjara 3 s/d 12 bulan	8	3	11	8,27
Penjara kurang dari 3 bulan	1	-	1	0,75
Kurungan	-	-	-	-
Penjara untuk lembaga lain	-	-	-	-
Jumlah Narapidana	60	3	63	47,37
TAHANAN				
Dalam pemeriksaan Jaksa	17	1	18	13,53
Dalam pemeriksaan Hakim	13	2	15	11,28
Dengan keputusan yang masih dapat berubah	36	1	37	27,82
Lainnya	-	-	-	-
Jumlah Tahanan	66	4	70	52,63
Jumlah Titipan	-	-	-	-
Jumlah Keseluruhan	126	7	133	100,00

Keterangan : Tidak termasuk residivist

Tabel 11.5
Penghuni Lembaga Pemasyarakatan Menurut Status Dalam Lembaga
dan Jenis Kelamin Pada Akhir Tahun 2004

Kabupaten Timor Tengah Utara

Status Dalam Lembaga	Laki-laki	Perempuan	Laki-laki + Perempuan	
			Jumlah	%
(1)	(2)	(3)	(4)	(5)
NARAPIDANA				
Pidana mati	-	-	-	-
Penjara seumur hidup	-	-	-	-
Penjara lebih dari 1 tahun	77	1	78	75,73
Penjara 3 s/d 12 bulan	5	-	5	4,85
Penjara kurang dari 3 bulan	-	-	-	-
Kurungan	-	-	-	-
Penjara untuk lembaga lain	-	-	-	-
Jumlah Narapidana	82	1	83	80,58
TAHANAN				
Dalam pemeriksaan Jaksa	-	-	-	-
Dalam pemeriksaan Hakim	2	-	2	1,94
Dengan keputusan yang masih dapat berubah	17	-	17	16,50
Lainnya	1	-	1	0,97
Jumlah Tahanan	20	-	20	19,42
Jumlah Titipan	-	-	-	-
Jumlah Keseluruhan	102	1	103	100,00

Keterangan : Tidak termasuk residivist

Tabel 11.6
 Penghuni Lembaga Pemasyarakatan Menurut Status Dalam Lembaga
 dan Jenis Kelamin Pada Akhir Tahun 2004

Kabupaten B e l u

Status Dalam Lembaga	Laki-laki	Perempuan	Laki-laki + Perempuan	
			Jumlah	%
(1)	(2)	(3)	(4)	(5)
NARAPIDANA				
Pidana mati	-	-	-	-
Penjara seumur hidup	-	-	-	-
Penjara lebih dari 1 tahun	129	-	129	61,72
Penjara 3 s/d 12 bulan	28	-	28	13,40
Penjara kurang dari 3 bulan	-	-	-	-
Kurungan	-	-	-	-
Penjara untuk lembaga lain	-	-	-	-
Jumlah Narapidana	157	-	157	75,12
TAHANAN				
Dalam pemeriksaan Jaksa	12	-	12	5,74
Dalam pemeriksaan Hakim	8	-	8	3,83
Dengan keputusan yang masih dapat berubah	31	-	31	14,83
Lainnya	1	-	1	0,48
Jumlah Tahanan	52	-	52	24,88
Jumlah Titipan	-	-	-	-
Jumlah Keseluruhan	209	-	209	100,00

Keterangan : Tidak termasuk residivist

Tabel 11.7
 Penghuni Lembaga Pemasyarakatan Menurut Status Dalam Lembaga
 dan Jenis Kelamin Pada Akhir Tahun 2004

Kabupaten A l o r

Status Dalam Lembaga	Laki-laki	Perempuan	Laki-laki + Perempuan	
			Jumlah	%
(1)	(2)	(3)	(4)	(5)
NARAPIDANA				
Pidana mati	-	-	-	-
Penjara seumur hidup	-	-	-	-
Penjara lebih dari 1 tahun	10	-	10	4,74
Penjara 3 s/d 12 bulan	148	-	148	70,14
Penjara kurang dari 3 bulan	26	-	26	12,32
Kurungan	-	-	-	-
Penjara untuk lembaga lain	-	-	-	-
Jumlah Narapidana	184	-	184	87,20
TAHANAN				
Dalam pemeriksaan Jaksa	3	-	3	1,42
Dalam pemeriksaan Hakim	2	1	3	1,42
Dengan keputusan yang masih dapat berubah	18	3	21	9,95
Lainnya	-	-	-	-
Jumlah Tahanan	23	4	27	12,80
Jumlah Titipan	-	-	-	-
Jumlah Keseluruhan	207	4	211	100,00

Keterangan : Tidak termasuk residivist

Tabel 11.8
 Penghuni Lembaga Pemasyarakatan Menurut Status Dalam Lembaga
 dan Jenis Kelamin Pada Akhir Tahun 2004

Kabupaten Flores Timur

Status Dalam Lembaga	Laki-laki	Perempuan	Laki-laki + Perempuan	
			Jumlah	%
(1)	(2)	(3)	(4)	(5)
NARAPIDANA				
Pidana mati	-	-	-	-
Penjara seumur hidup	-	-	-	-
Penjara lebih dari 1 tahun	27	-	27	50,00
Penjara 3 s/d 12 bulan	7	-	7	12,96
Penjara kurang dari 3 bulan	-	-	-	-
Kurungan	-	-	-	-
Penjara untuk lembaga lain	-	-	-	-
Jumlah Narapidana	34	-	34	62,96
TAHANAN				
Dalam pemeriksaan Jaksa	-	-	-	-
Dalam pemeriksaan Hakim	14	-	14	25,93
Dengan keputusan yang masih dapat berubah	6	-	6	11,11
Lain nya	-	-	-	-
Jumlah Tahanan	20	-	20	37,04
Jumlah Titipan	-	-	-	-
Jumlah Keseluruhan	54	-	54	100,00

Keterangan : Tidak termasuk residivist

Tabel 11.9
Penghuni Lembaga Pemasyarakatan Menurut Status Dalam Lembaga
dan Jenis Kelamin Pada Akhir Tahun 2004

Kabupaten S i k k a

Status Dalam Lembaga	Laki-laki	Perempuan	Laki-laki + Perempuan	
			Jumlah	%
(1)	(2)	(3)	(4)	(5)
NARAPIDANA				
Pidana mati	-	-	-	-
Penjara seumur hidup	-	-	-	-
Penjara lebih dari 1 tahun	54	1	55	52,38
Penjara 3 s/d 12 bulan	13	-	13	12,38
Penjara kurang dari 3 bulan	-	-	-	-
Kurungan	-	-	-	-
Penjara untuk lembaga lain	-	-	-	-
Jumlah Narapidana	67	1	68	64,76
TAHANAN				
Dalam pemeriksaan Jaksa	15	1	16	15,24
Dalam pemeriksaan Hakim	9	-	9	8,57
Dengan keputusan yang masih dapat berubah	11	1	12	11,43
Lainnya	-	-	-	-
Jumlah Tahanan	35	2	37	35,24
Jumlah Titipan	-	-	-	-
Jumlah Keseluruhan	102	3	105	100,00

Keterangan : Tidak termasuk residivist

Tabel 11.10
 Penghuni Lembaga Pemasyarakatan Menurut Status Dalam Lembaga
 dan Jenis Kelamin Pada Akhir Tahun 2004

Kabupaten Ende

Status Dalam Lembaga	Laki-laki	Perempuan	Laki-laki + Perempuan	
			Jumlah	%
(1)	(2)	(3)	(4)	(5)
NARAPIDANA				
Pidana mati	-	-	-	-
Penjara seumur hidup	-	-	-	-
Penjara lebih dari 1 tahun	104	2	106	76,26
Penjara 3 s/d 12 bulan	17	-	17	12,23
Penjara kurang dari 3 bulan	-	-	-	-
Kurungan	-	-	-	-
Penjara untuk lembaga lain	-	-	-	-
Jumlah Narapidana	121	2	123	88,49
TAHANAN				
Dalam pemeriksaan Jaksa	-	-	-	-
Dalam pemeriksaan Hakim	-	-	-	-
Dengan keputusan yang masih dapat berubah	8	-	8	5,76
Lainnya	8	-	8	5,76
Jumlah Tahanan	16	-	16	11,51
Jumlah Titipan	-	-	-	-
Jumlah Keseluruhan	137	2	139	100,00

Keterangan : Tidak termasuk residivist

Tabel 11.11
 Penghuni Lembaga Pemasyarakatan Menurut Status Dalam Lembaga
 dan Jenis Kelamin Pada Akhir Tahun 2004

Kabupaten Ng a d a

Status Dalam Lembaga	Laki-laki	Perempuan	Laki-laki + Perempuan	
			Jumlah	%
(1)	(2)	(3)	(4)	(5)
NARAPIDANA				
Pidana mati	-	-	-	-
Penjara seumur hidup	-	-	-	-
Penjara lebih dari 1 tahun	59	1	60	61,86
Penjara 3 s/d 12 bulan	1	-	1	1,03
Penjara kurang dari 3 bulan	-	-	-	-
Kurungan	-	-	-	-
Penjara untuk lembaga lain	-	-	-	-
Jumlah Narapidana	60	1	61	62,89
TAHANAN				
Dalam pemeriksaan Jaksa	10	-	10	10,31
Dalam pemeriksaan Hakim	15	-	15	15,46
Dengan keputusan yang masih dapat berubah	10	-	10	10,31
Lainnya	1	-	1	1,03
Jumlah Tahanan	36	-	36	37,11
Jumlah Titipan	-	-	-	-
Jumlah Keseluruhan	96	1	97	100,00

Keterangan : Tidak termasuk residivist

Tabel 11.12
 Penghuni Lembaga Pemasyarakatan Menurut Status Dalam Lembaga
 dan Jenis Kelamin Pada Akhir Tahun 2004

Kabupaten Manggarai

Status Dalam Lembaga	Laki-laki	Perempuan	Laki-laki + Perempuan	
			Jumlah	%
(1)	(2)	(3)	(4)	(5)
NARAPIDANA				
Pidana mati	-	-	-	-
Penjara seumur hidup	-	-	-	-
Penjara lebih dari 1 tahun	87	-	87	83,65
Penjara 3 s/d 12 bulan	2	-	2	1,92
Penjara kurang dari 3 bulan	-	-	-	-
Kurungan	-	-	-	-
Penjara untuk lembaga lain	-	-	-	-
Jumlah Narapidana	89	-	89	85,58
TAHANAN				
Dalam pemeriksaan Jaksa	4	-	4	3,85
Dalam pemeriksaan Hakim	3	-	3	2,88
Dengan keputusan yang masih dapat berubah	8	-	8	7,69
Lainnya	-	-	-	-
Jumlah Tahanan	15	-	15	14,42
Jumlah Titipan	-	-	-	-
Jumlah Keseluruhan	104	-	104	100,00

Keterangan : Tidak termasuk residivist

Tabel 11.13
Penghuni Lembaga Pemasyarakatan Menurut Status Dalam Lembaga
dan Jenis Kelamin Pada Akhir Tahun 2004

Kabupaten Rote Ndao (Data Tahun 2003)

Status Dalam Lembaga	Laki-laki	Perempuan	Laki-laki + Perempuan	
			Jumlah	%
(1)	(2)	(3)	(4)	(5)
NARAPIDANA				
Pidana mati	-	-	-	-
Penjara seumur hidup	-	-	-	-
Penjara lebih dari 1 tahun	21	-	21	51,22
Penjara 3 s/d 12 bulan	3	-	3	7,32
Penjara kurang dari 3 bulan	-	-	-	-
Kurungan	-	-	-	-
Penjara untuk lembaga lain	-	-	-	-
Jumlah Narapidana	24	-	24	58,54
TAHANAN				
Dalam pemeriksaan Jaksa	7	-	7	17,07
Dalam pemeriksaan Hakim	5	-	5	12,20
Dengan keputusan yang masih dapat berubah	5	-	5	12,20
Lainnya	-	-	-	-
Jumlah Tahanan	17	-	17	41,46
Jumlah Titipan	-	-	-	-
Jumlah Keseluruhan	41	-	41	100,00

Keterangan : Tidak termasuk residivist

Tabel 11.14
Penghuni Lembaga Pemasyarakatan Menurut Status Dalam Lembaga
dan Jenis Kelamin Pada Akhir Tahun 2004

Kota Kupang

Status Dalam Lembaga	Laki-laki	Perempuan	Laki-laki + Perempuan	
			Jumlah	%
(1)	(2)	(3)	(4)	(5)
NARAPIDANA				
Pidana mati	-	-	-	-
Penjara seumur hidup	8	-	8	1,46
Penjara lebih dari 1 tahun	124	10	134	24,45
Penjara 3 s/d 12 bulan	226	6	232	42,34
Penjara kurang dari 3 bulan	-	-	-	-
Kurungan	-	-	-	-
Penjara untuk lembaga lain	-	-	-	-
Jumlah Narapidana	358	16	374	68,25
TAHANAN				
Dalam pemeriksaan Jaksa	59	2	61	11,13
Dalam pemeriksaan Hakim	38	-	38	6,93
Dengan keputusan yang masih dapat berubah	62	1	63	11,50
Lainnya	12	-	12	2,19
Jumlah Tahanan	171	3	174	31,75
	-	-	-	-
Jumlah Keseluruhan	529	19	548	100,00

Keterangan : Tidak termasuk residivist

BPS

Badan Pusat Statistik Propinsi Nusa Tenggara Timur
Jl. R. Suprpto No. 5 Kupang 85111
Telp. 0380-826289, 821755 Fax.0380-833124
E-mail : bps@kupang.wasantara.net.id