

6 Februari 2023

BERITA RESMI STATISTIK





PERTUMBUHAN EKONOMI

PRODUK DOMESTIK REGIONAL BRUTO

No.15/02/18/Th. XXV, 6 Februari 2023



- ❖ Berdasarkan hasil KSA pada triwulan IV-2022, produksi komoditas tanaman pangan mengalami penurunan secara *q-to-q*, akan tetapi meningkat secara *y-on-y*. Komoditas yang mengalami penurunan produksi secara *q-to-q* yaitu padi, jagung, kedelai, kacang hijau dan ubi jalar. Sedangkan secara *y-on-y*, komoditas yang mengalami peningkatan produksi adalah padi, jagung, ubi kayu, kacang tanah dan kacang hijau.
- ❖ Produksi komoditas perkebunan meningkat secara *y-on-y*, tapi menurun secara *q-to-q*. Penurunan disebabkan karena musim giling tebu telah berakhir. Sedangkan peningkatan produksi terjadi pada komoditi kopi, karet dan kelapa sawit.
- ❖ Berdasarkan hasil survey industri terjadi penurunan produksi industri makanan dan minuman baik *q-to-q* maupun *y-on-y*.
- ❖ Peningkatan aktifitas angkutan penumpang dan barang melalui moda transportasi darat, laut dan udara secara *q-to-q* maupun *y-on-y*.

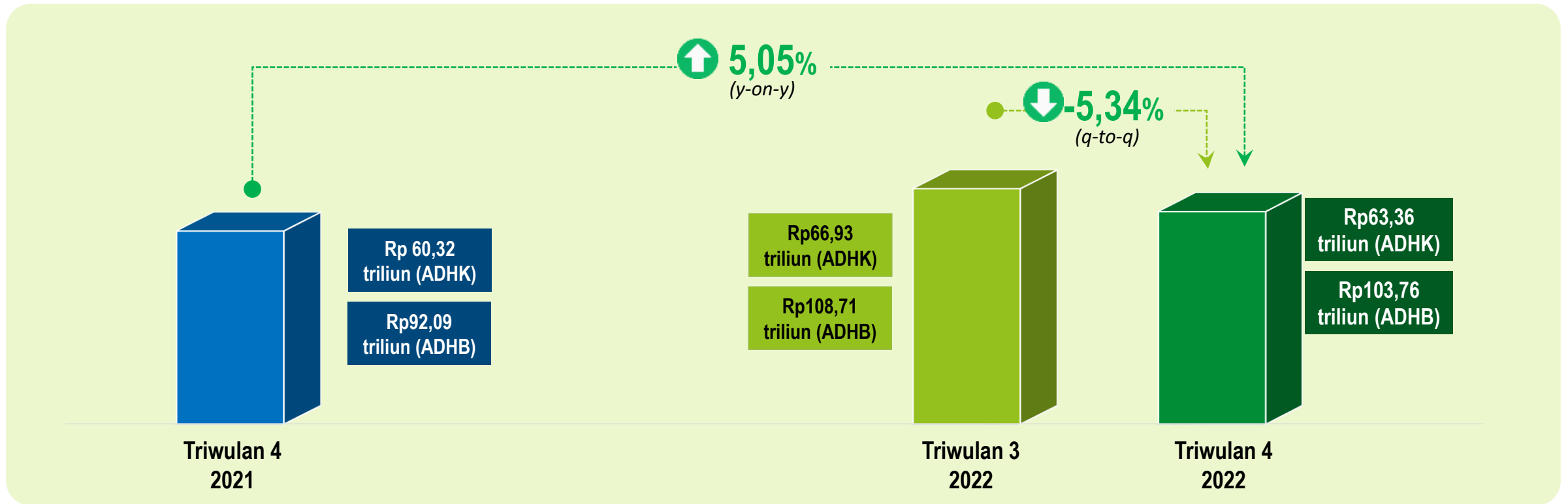
- ❖ Penyesuaian harga bahan bakar minyak (BBM) sesuai Keputusan Menteri (Kepmen) ESDM No. 62 K/12/MEM/2020 di Provinsi Lampung berlaku efektif per Sabtu, 1 Oktober 2022 sebagai berikut: 1. Pertamax menjadi Rp14.200,- (sebelumnya Rp14.850) 2. Pertamax Turbo menjadi Rp 15.250,- (sebelumnya Rp16.250) 3. Dexlite menjadi Rp 18.100,- (sebelumnya Rp17.450) 4. Pertamina Dex menjadi Rp 18.400,- (sebelumnya Rp17.750).
- ❖ TPK hotel bintang dan non bintang di Lampung mengalami peningkatan baik *q-to-q* maupun *y-on-y*.
- ❖ Peralihan siaran TV Analog menjadi TV Digital secara nasional meningkatkan kategori Informasi dan Komunikasi baik secara *q-to-q* maupun *y-on-y*.
- ❖ Kunjungan wisata ke Lampung selama Nataru meningkat.
- ❖ Tidak ada pembatasan umroh meningkatkan permintaan paket perjalanan pada biro/agen perjalanan.



- ❖ Nilai ekspor luar negeri Lampung sebesar US\$1.500,92 Juta, mengalami kontraksi secara *q-to-q* sebesar 9,44%. Namun mengalami peningkatan 6,02% (*y-on-y*) dan 15,73% (*c-to-c*).
- ❖ Nilai impor luar negeri Lampung sebesar US\$503,24 Juta, mengalami kontraksi secara *q-to-q* sebesar 34,78%. Namun mengalami peningkatan 76,99% (*y-on-y*) dan 14,30% (*c-to-c*).
- ❖ Berdasarkan rilis BKPM pada tahun 2022 di Provinsi Lampung realisasi PMA mencapai US\$247,8 Juta naik 42,58% dibandingkan tahun sebelumnya dan realisasi PMDN mencapai Rp5.809,2 Miliar turun sebesar 45,95% dibandingkan tahun sebelumnya.



EKONOMI LAMPUNG TRIWULAN 4-2022 **TUMBUH 5,05%** (*y-on-y*)



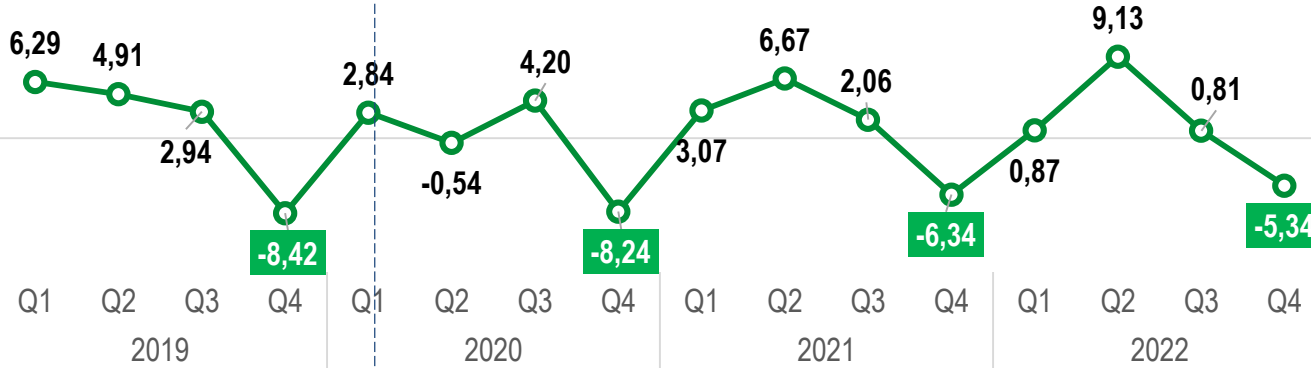
Secara kumulatif, pertumbuhan ekonomi Lampung Tahun 2022 dibandingkan dengan Tahun 2021 **tumbuh 4,28 persen** (*c-to-c*)



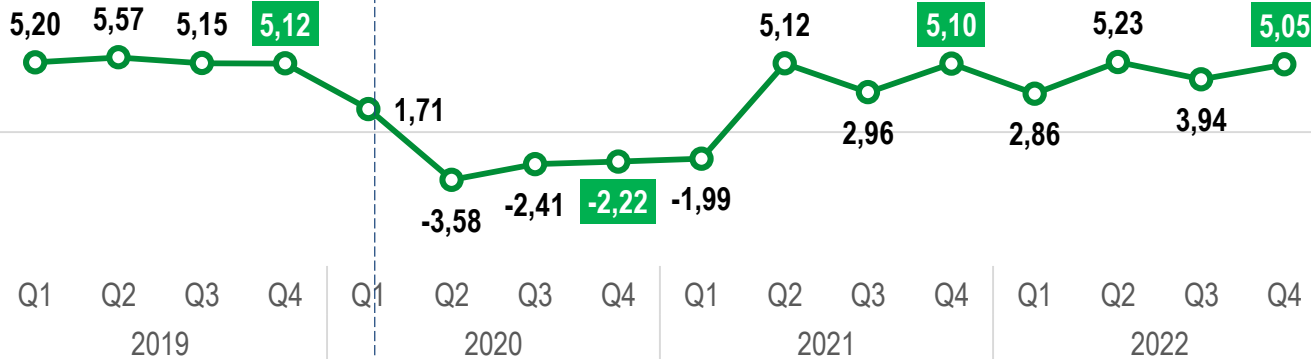
MOMENTUM PEMULIHAN EKONOMI TERUS TERJAGA

— sebelum pandemi — masa pandemi & pemulihan

Laju Pertumbuhan Ekonomi (% *q-to-q*)



Laju Pertumbuhan Ekonomi (% *y-on-y*)



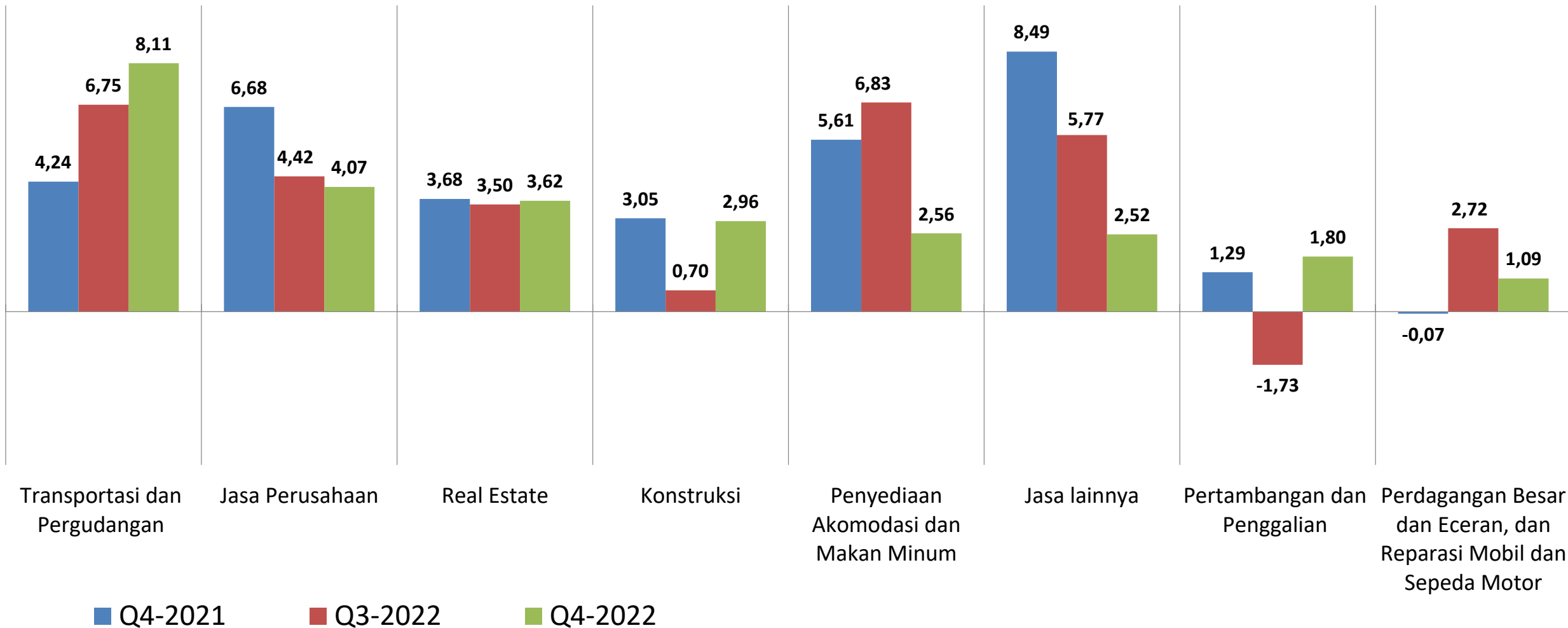
Secara q-to-q, pertumbuhan ekonomi Triwulan 4-2022 sejalan dengan pola pertumbuhan triwulanan yaitu Triwulan 4 selalu terjadi kontraksi.

Secara y-on-y, kinerja ekonomi Triwulan 4-2022 sudah lebih baik. Hal ini menandakan pemulihan ekonomi yang berlangsung sejak Triwulan 2-2021 terus berlanjut dan semakin stabil.

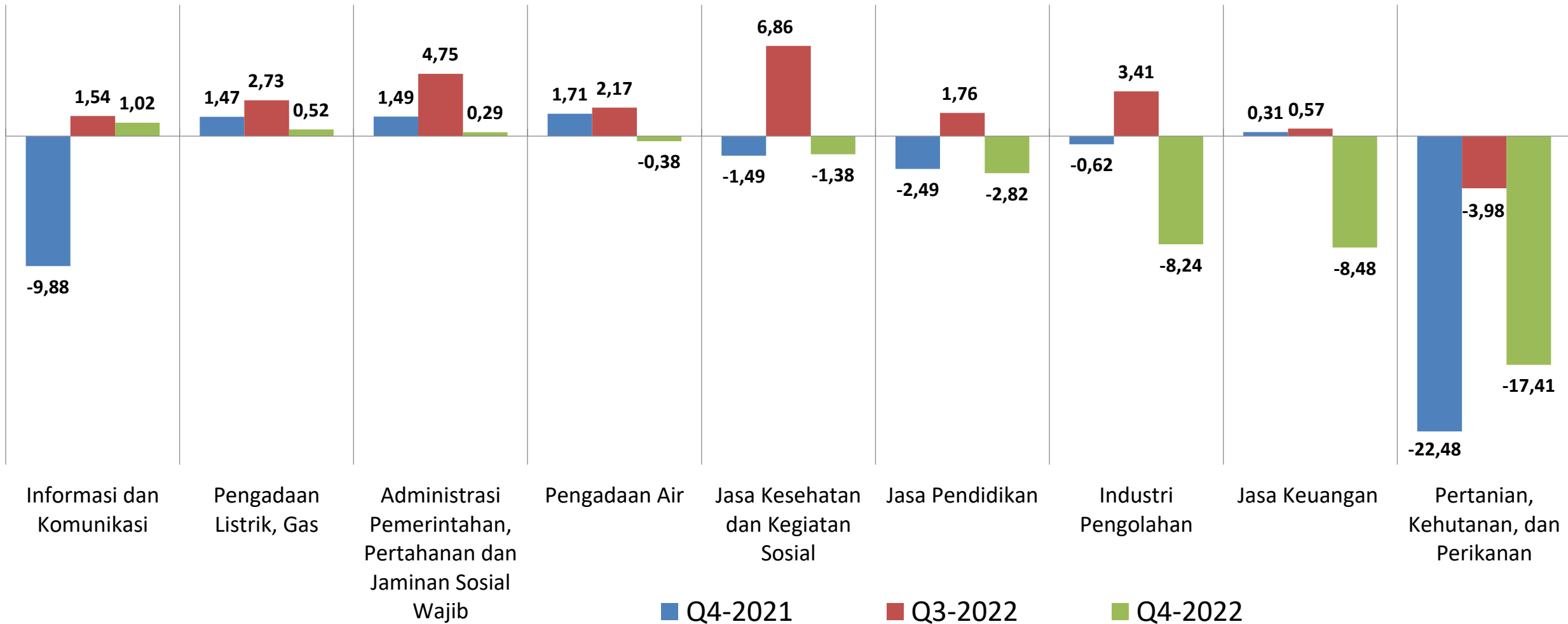


**Pertumbuhan
Ekonomi
Triwulan 4-2022
dibandingkan
Triwulan 3-2022
(*q-to-q*)**

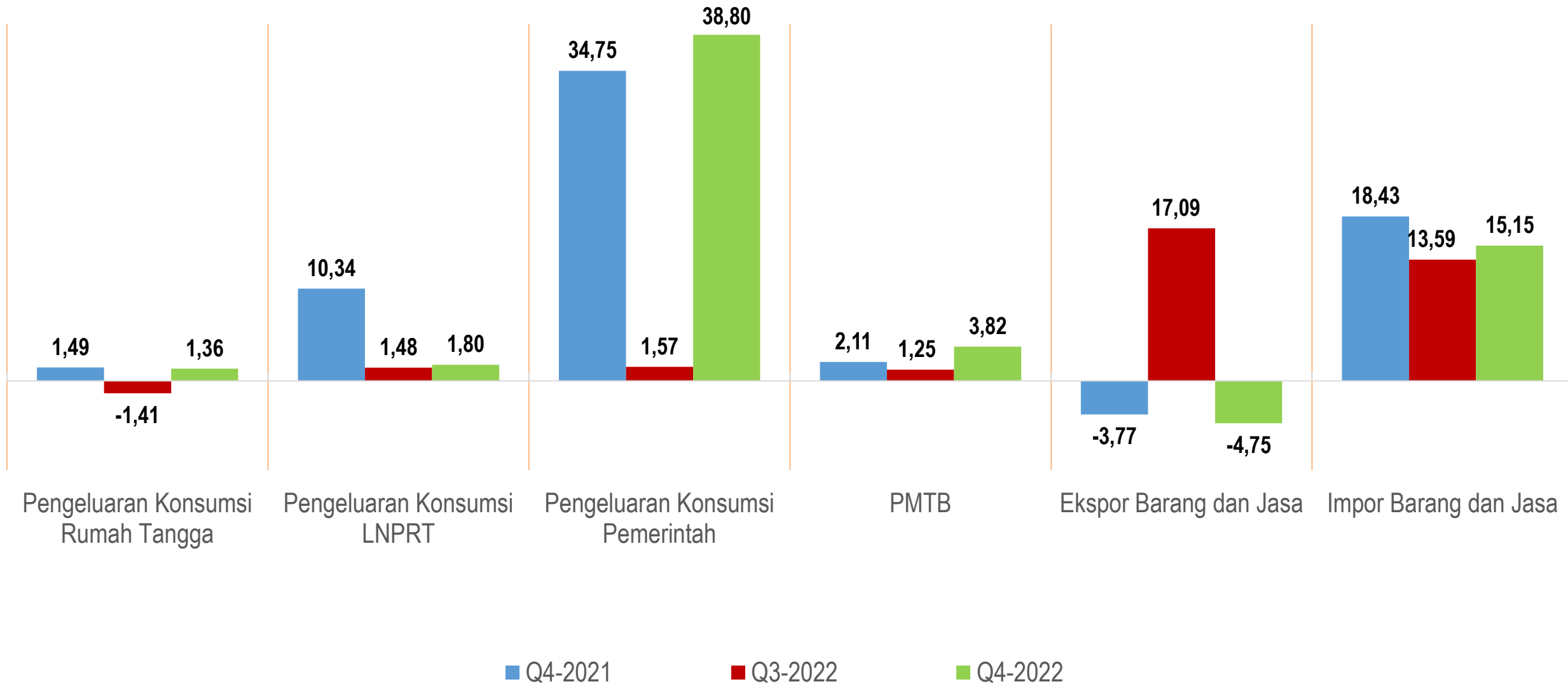
PERTUMBUHAN EKONOMI TRIWULAN IV-2021, TRIWULAN III-2022 DAN TRIWULAN IV-2022 (*q-to-q*) MENURUT LAPANGAN USAHA^[1]



PERTUMBUHAN EKONOMI TRIWULAN IV-2021, TRIWULAN III-2022 DAN TRIWULAN IV-2022 (*q-to-q*) MENURUT LAPANGAN USAHA^[2]




PERTUMBUHAN EKONOMI TRIWULAN IV-2021, TRIWULAN III-2022 DAN TRIWULAN IV-2022 (*q-to-q*) **MENURUT PENGELUARAN**





**Pertumbuhan
Ekonomi
Triwulan 4-2022
dibandingkan
Triwulan 4-2021
(*y-on-y*)**



PDRB MENURUT LAPANGAN USAHA (*y-on-y*)

Photo by Adeolu Eletu on Unsplash

1

PERTUMBUHAN PDRB

2

SUMBER PERTUMBUHAN PDRB



DISTRIBUSI DAN PERTUMBUHAN PDRB MENURUT LAPANGAN USAHA

TRIWULAN 4-2022 (y-on-y)

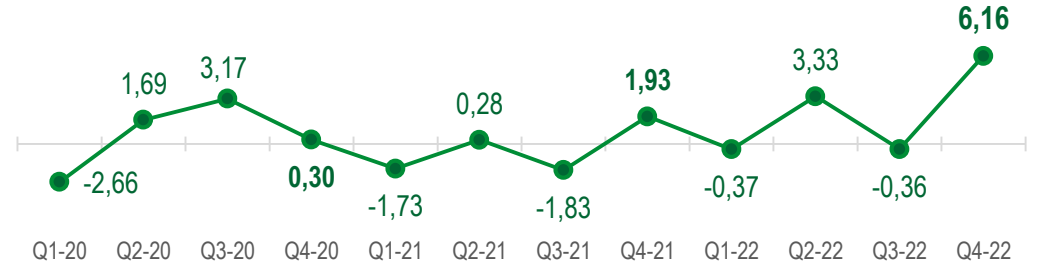
Distribusi (%)

Pertumbuhan (% y-on-y)

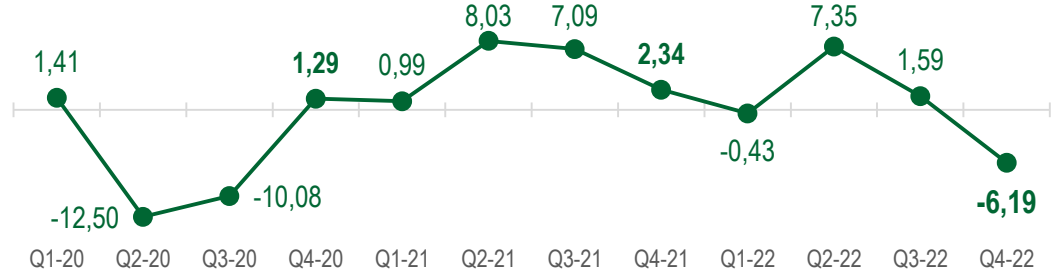
24,86	Pertanian	6,16
18,30	Industri	-6,19
14,07	Perdagangan	17,51
10,16	Konstruksi	2,71
7,22	Transportasi & Pergudangan	27,02
5,99	Pertambangan	-2,79
4,02	Infokom	9,40
3,43	Adm. Pemerintahan	-0,12
2,92	Jasa Pendidikan	1,24
2,91	Real Estat	3,68
1,97	Jasa Keuangan	-11,01
1,62	Akomodasi & Makan Minum	14,85
1,10	Jasa Lainnya	30,92
1,01	Jasa Kesehatan	-3,59
0,17	Jasa Perusahaan	18,49
0,14	Pengadaan Listrik & Gas	2,82
0,11	Pengadaan Air	-0,21

Series Pertumbuhan Lapangan Usaha Pendorong Utama Ekonomi (y-on-y,%)

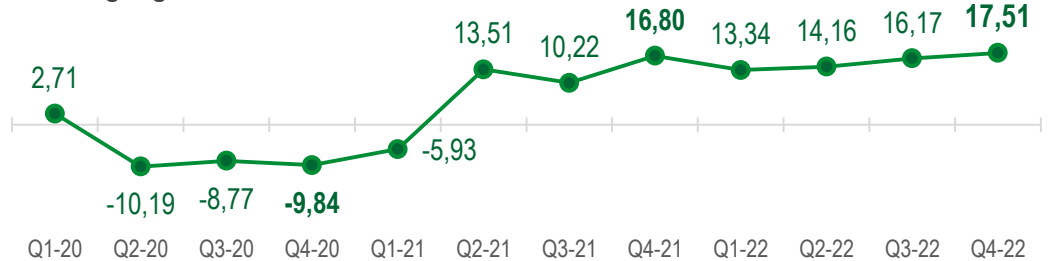
Pertanian



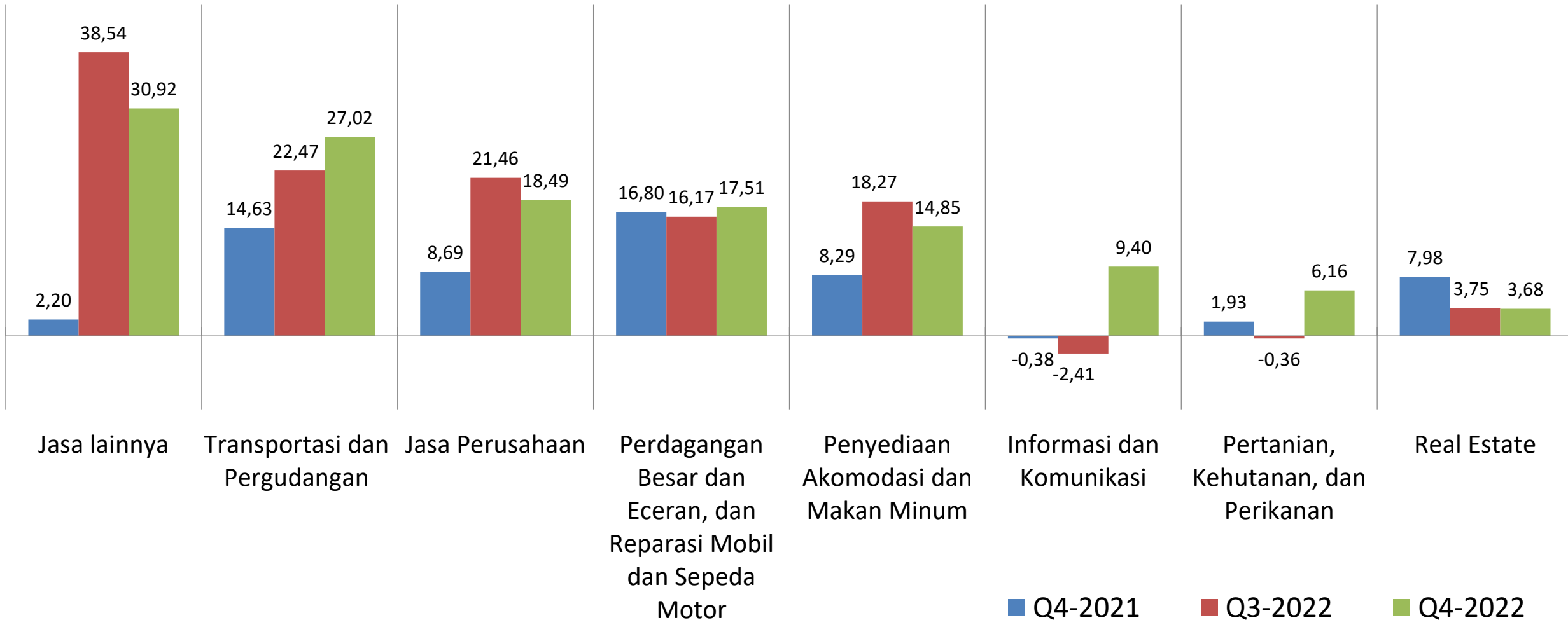
Industri Pengolahan



Perdagangan

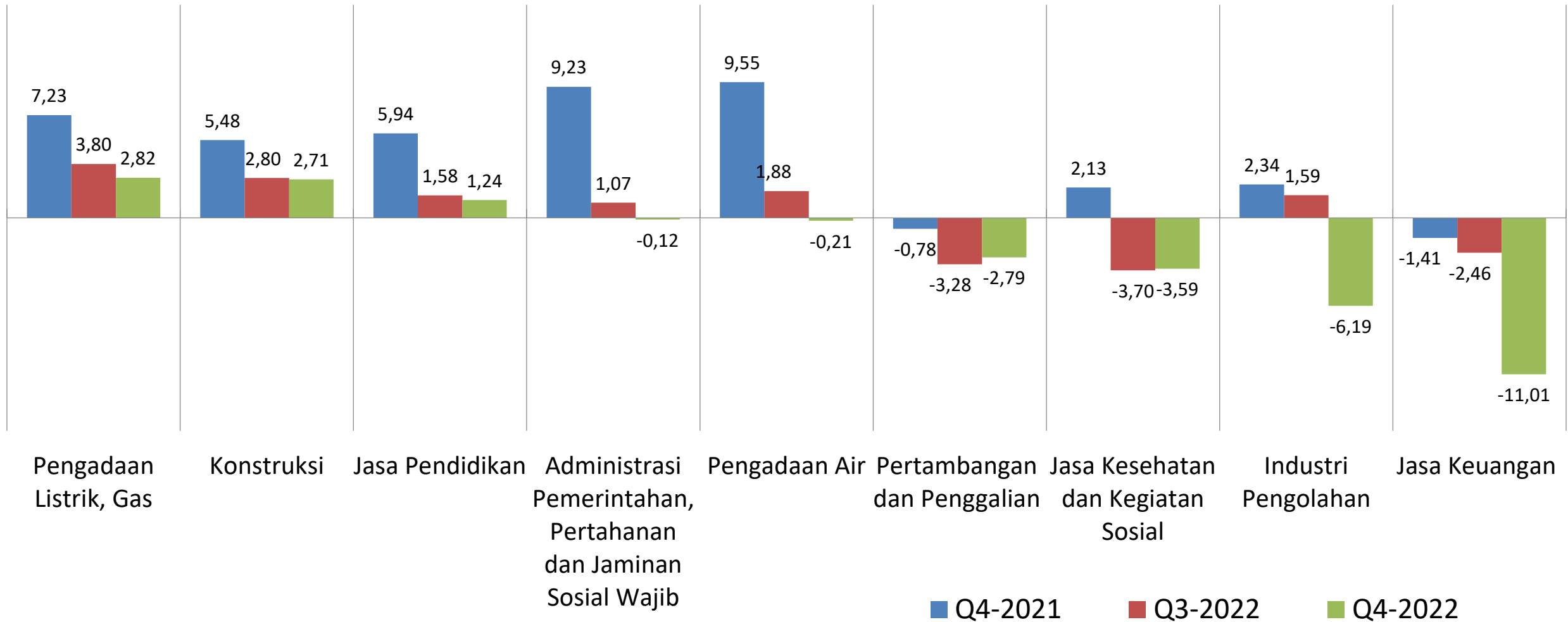


**PERTUMBUHAN EKONOMI TRIWULAN IV-2021, TRIWULAN III-2022
DAN TRIWULAN IV-2022 (*y-on-y*) MENURUT LAPANGAN USAHA^[1]**
(74,61% PDRB Triwulan 4-2022 berasal dari Pertanian, Industri, Perdagangan, Konstruksi, dan Transportasi)



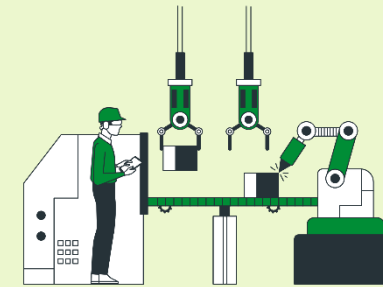
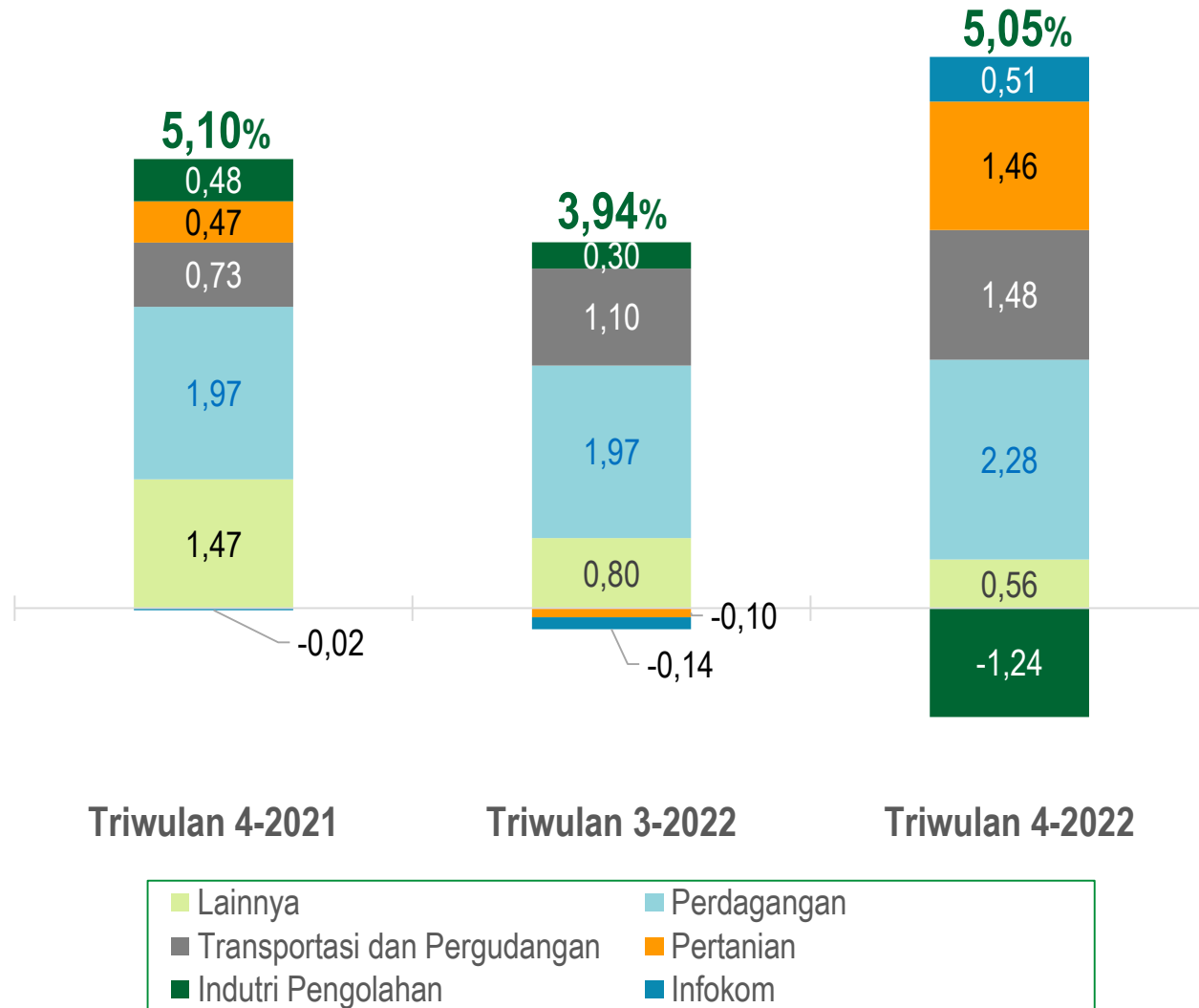
PERTUMBUHAN EKONOMI TRIWULAN IV-2021, TRIWULAN III-2022 DAN TRIWULAN IV-2022 (*y-on-y*) **MENURUT LAPANGAN USAHA**^[2]

(74,61% PDRB Triwulan 4-2022 berasal dari Pertanian, Industri, Perdagangan, Konstruksi, dan Transportasi)





Sumber Pertumbuhan Ekonomi Lampung Triwulan 4-2022 Menurut Lapangan Usaha (y-on-y)



Pada Triwulan 4-2022 (y-on-y),
**Perdagangan Besar dan Eceran,
dan Reparasi Mobil dan Sepeda
Motor** menjadi sumber
pertumbuhan tertinggi, yakni
sebesar **2,28%**



PDRB MENURUT PENGELUARAN (*y-on-y*)

Photo by Adeolu Eletu on Unsplash

1

PERTUMBUHAN PDRB

2

SUMBER PERTUMBUHAN PDRB

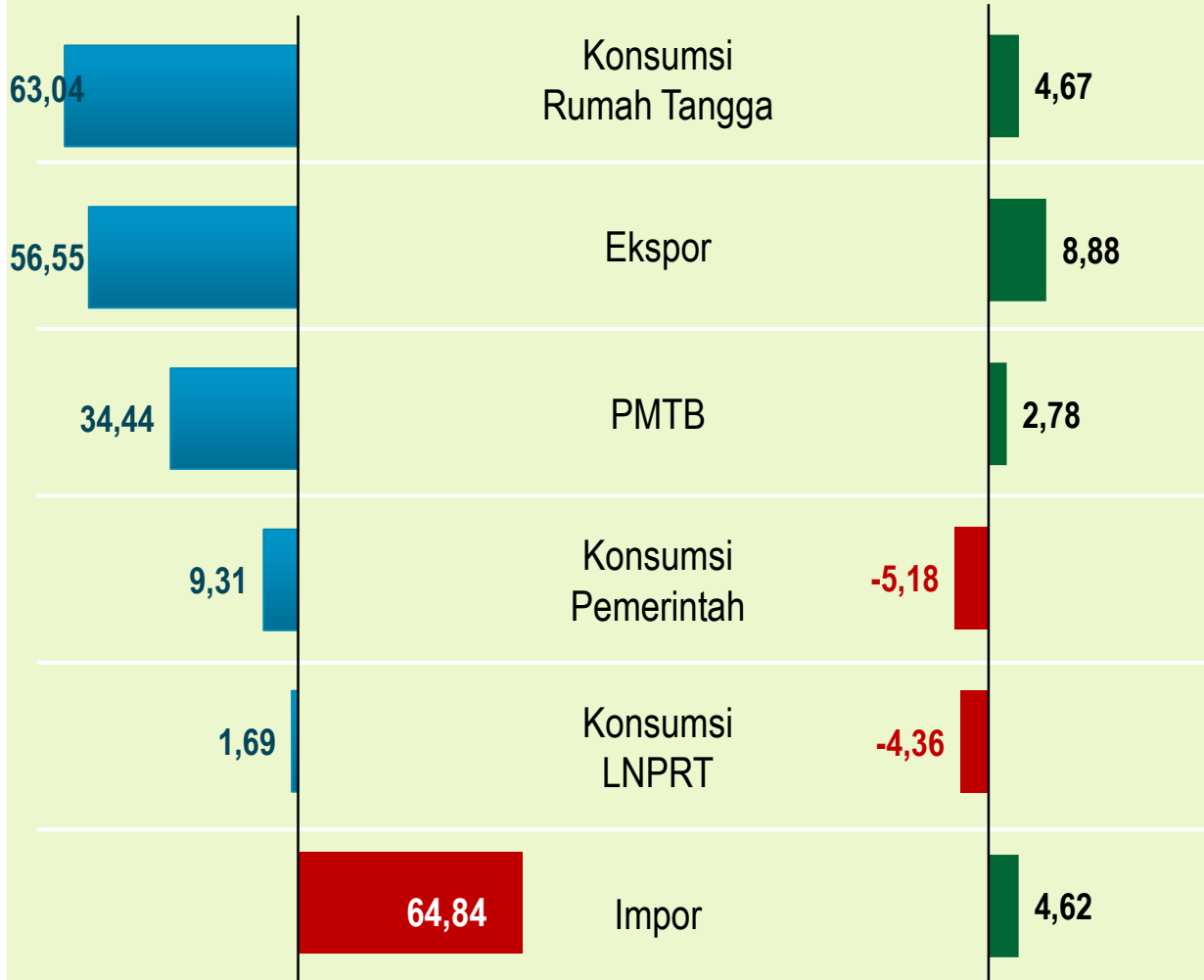


DISTRIBUSI DAN PERTUMBUHAN PDRB MENURUT PENGELUARAN

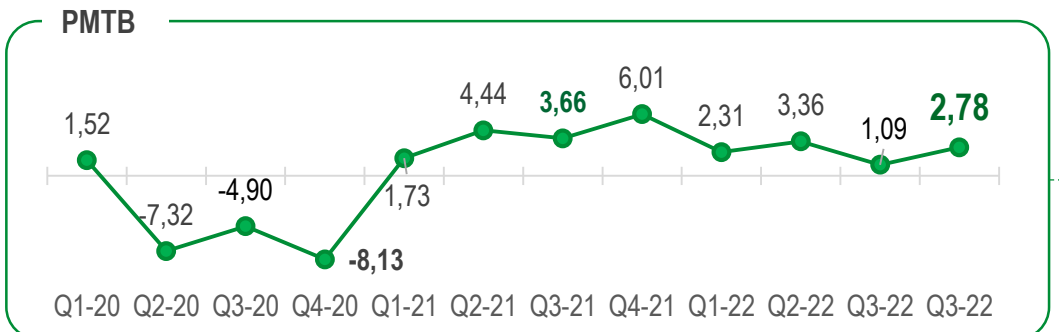
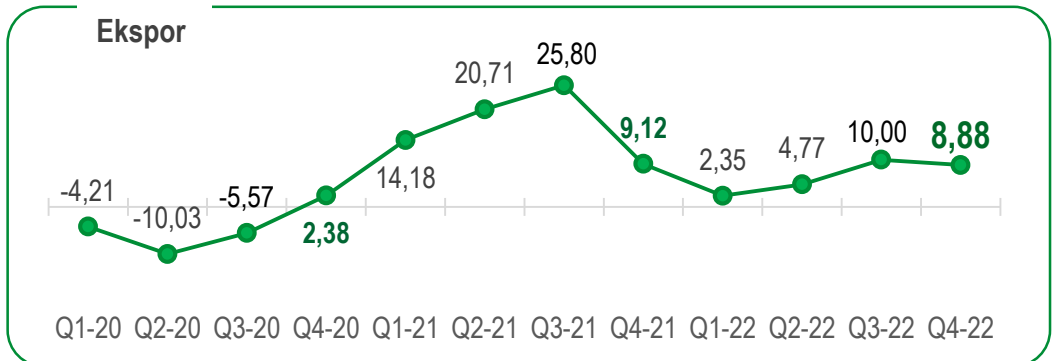
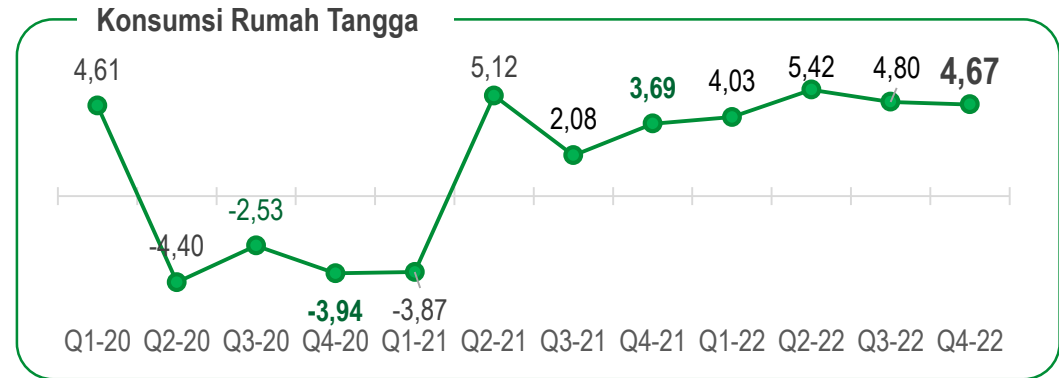
TRIWULAN 4-2022 (y-on-y)

Distribusi (%)

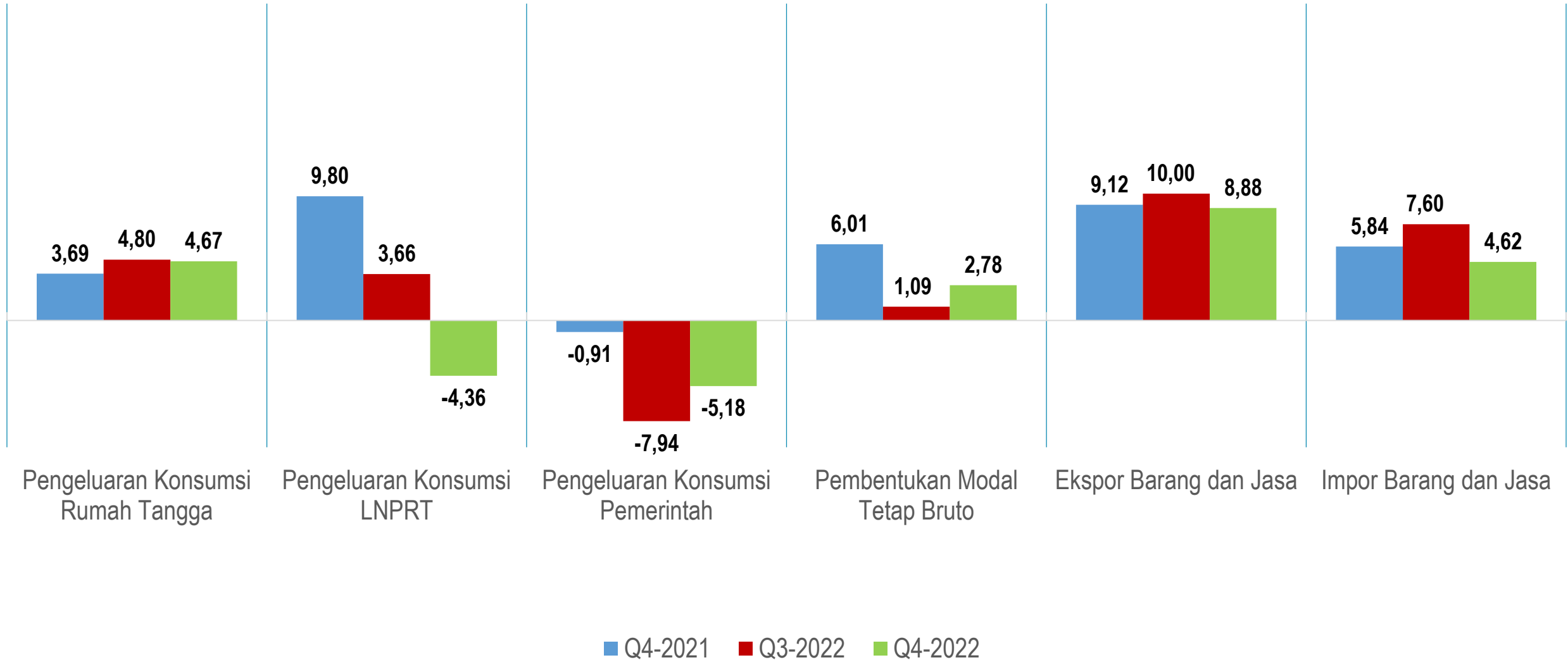
Pertumbuhan (y-on-y, %)



Series Pertumbuhan Komponen Pendorong Utama Ekonomi (y-on-y,%)

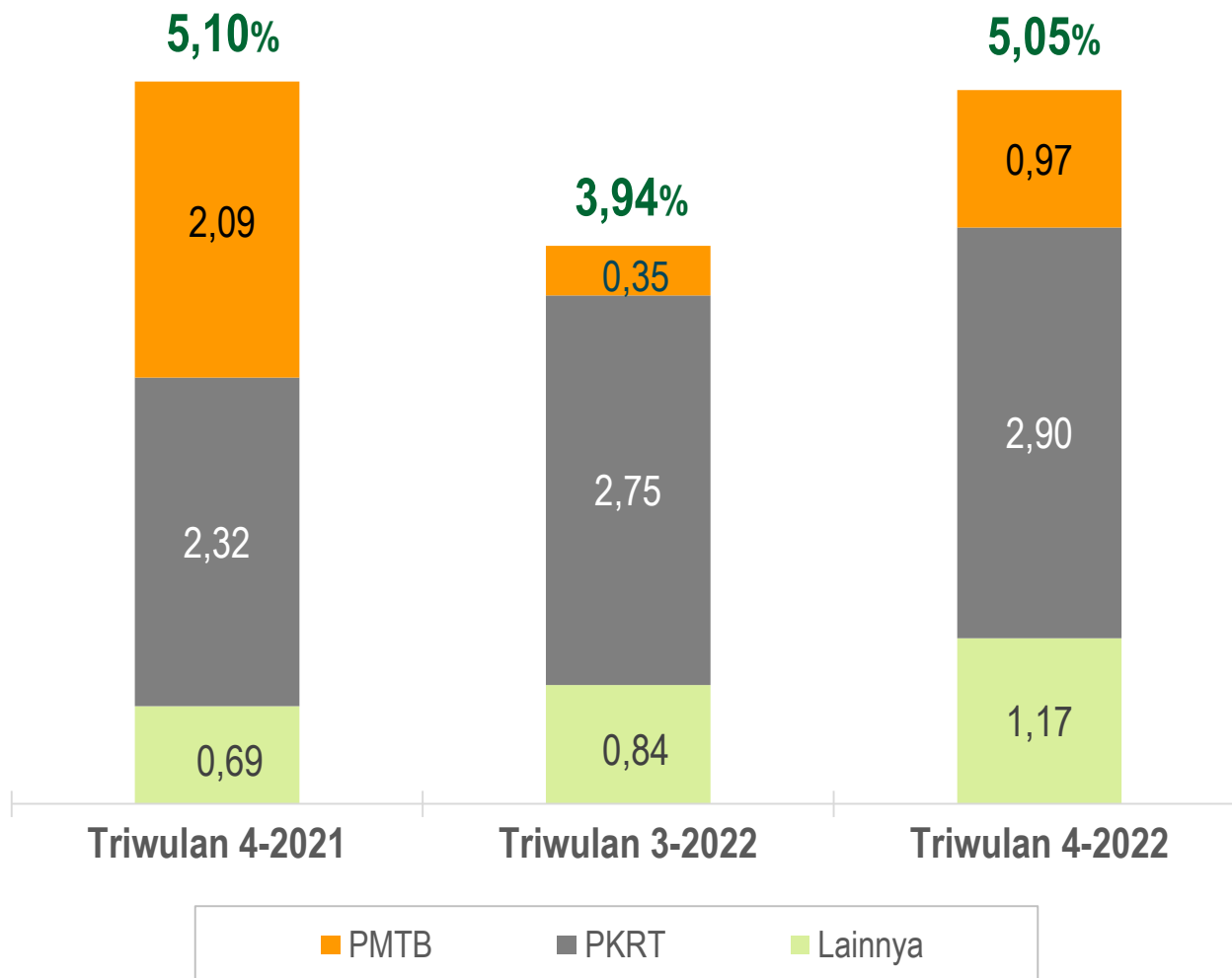


PERTUMBUHAN EKONOMI TRIWULAN IV-2021, TRIWULAN III-2022 DAN TRIWULAN IV-2022 (*y-on-y*) **MENURUT PENGELUARAN** (63,04% PDRB berasal dari Kontribusi Konsumsi Rumah Tangga)





Sumber Pertumbuhan Ekonomi Lampung Triwulan 4-2022 Menurut Pengeluaran (y-on-y)



Pada Triwulan 4-2022 (y-on-y),
Konsumsi Rumah Tangga
menjadi sumber pertumbuhan
tertinggi, yakni sebesar

2,90%



3

Pertumbuhan Ekonomi Tahun 2022 dibandingkan Tahun 2021 (*c-to-c*)

PERTUMBUHAN EKONOMI Tahun 2022: 4,28% (c-to-c)



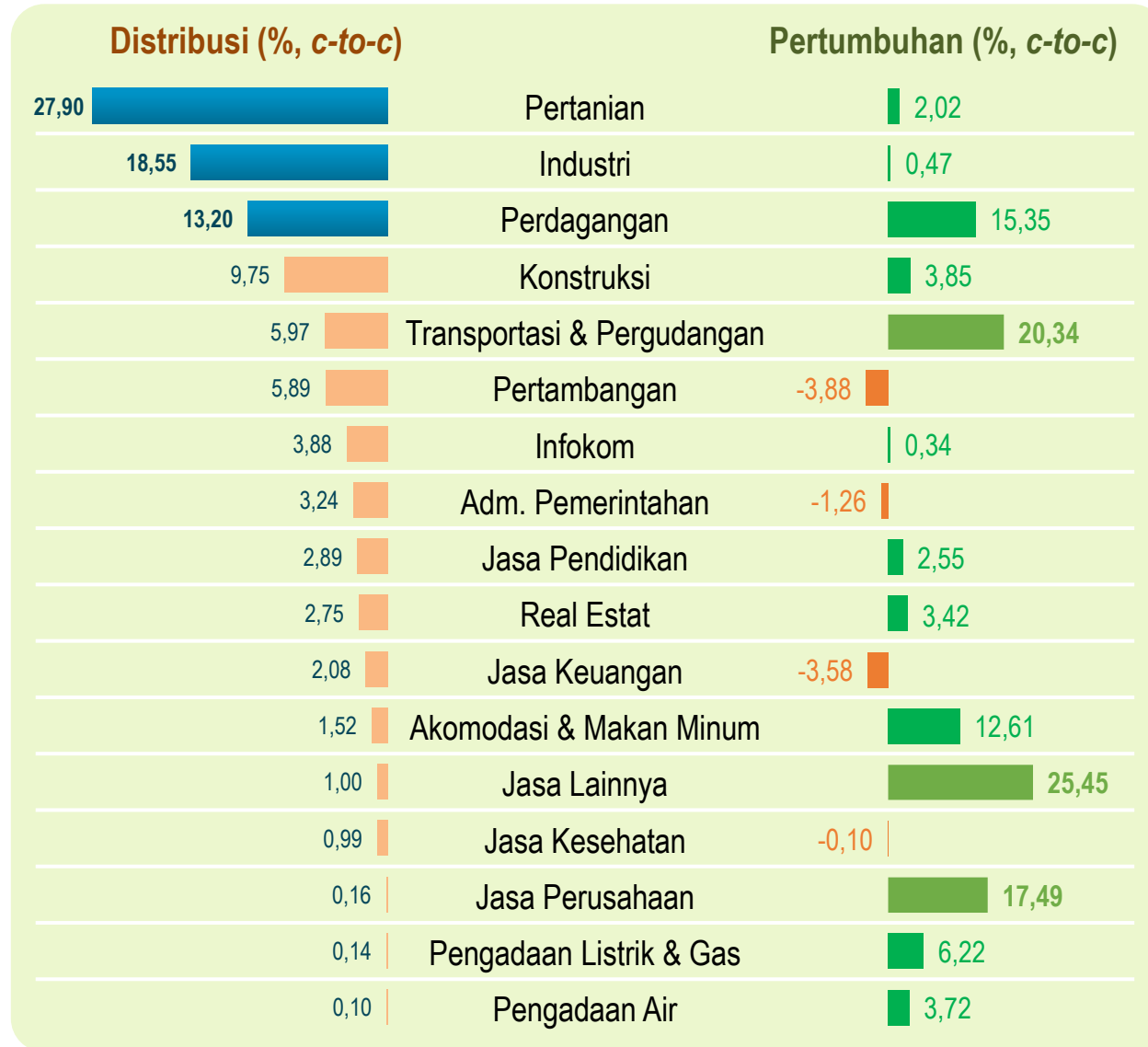
Secara kumulatif, pertumbuhan ekonomi Lampung Tahun 2022 dibandingkan dengan Tahun 2021 **tumbuh 4,28 persen** (c-to-c)



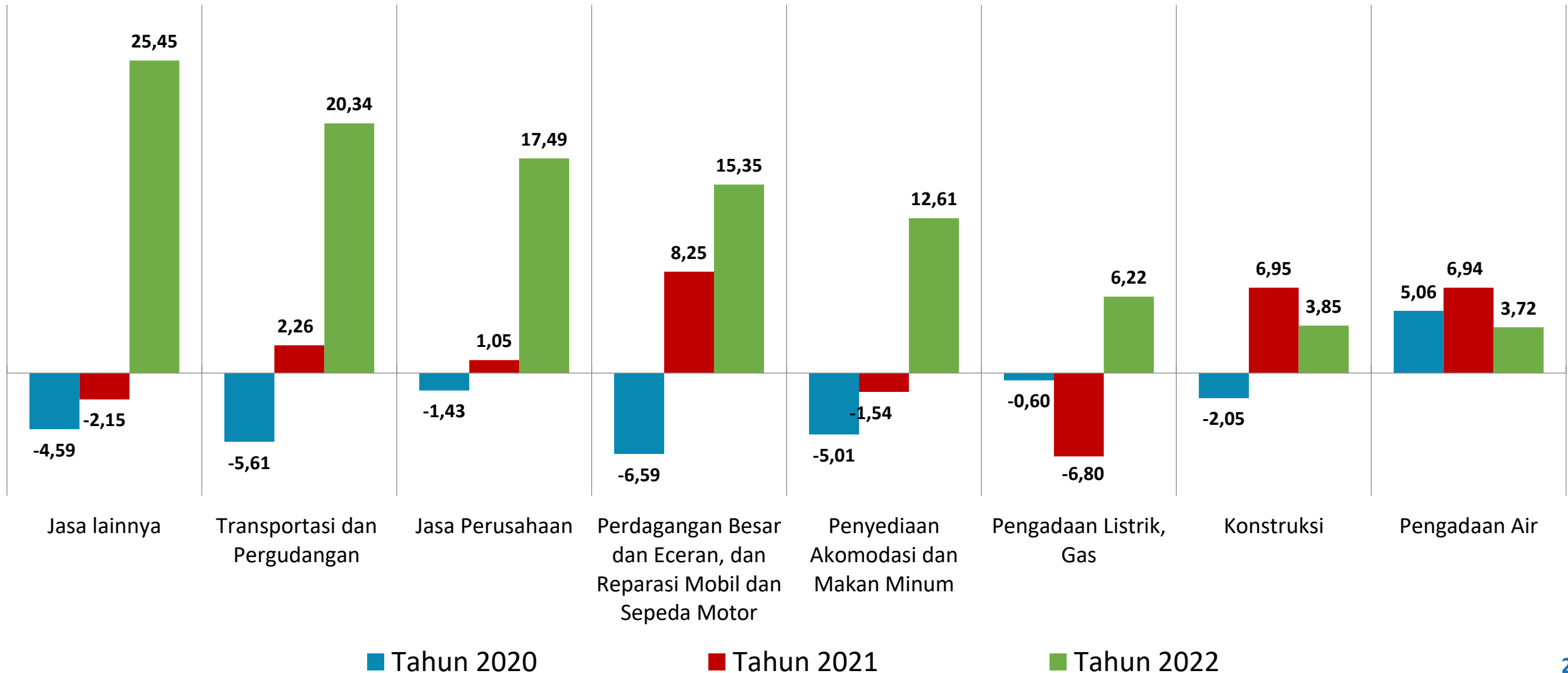


DISTRIBUSI DAN PERTUMBUHAN PDRB MENURUT LAPANGAN USAHA

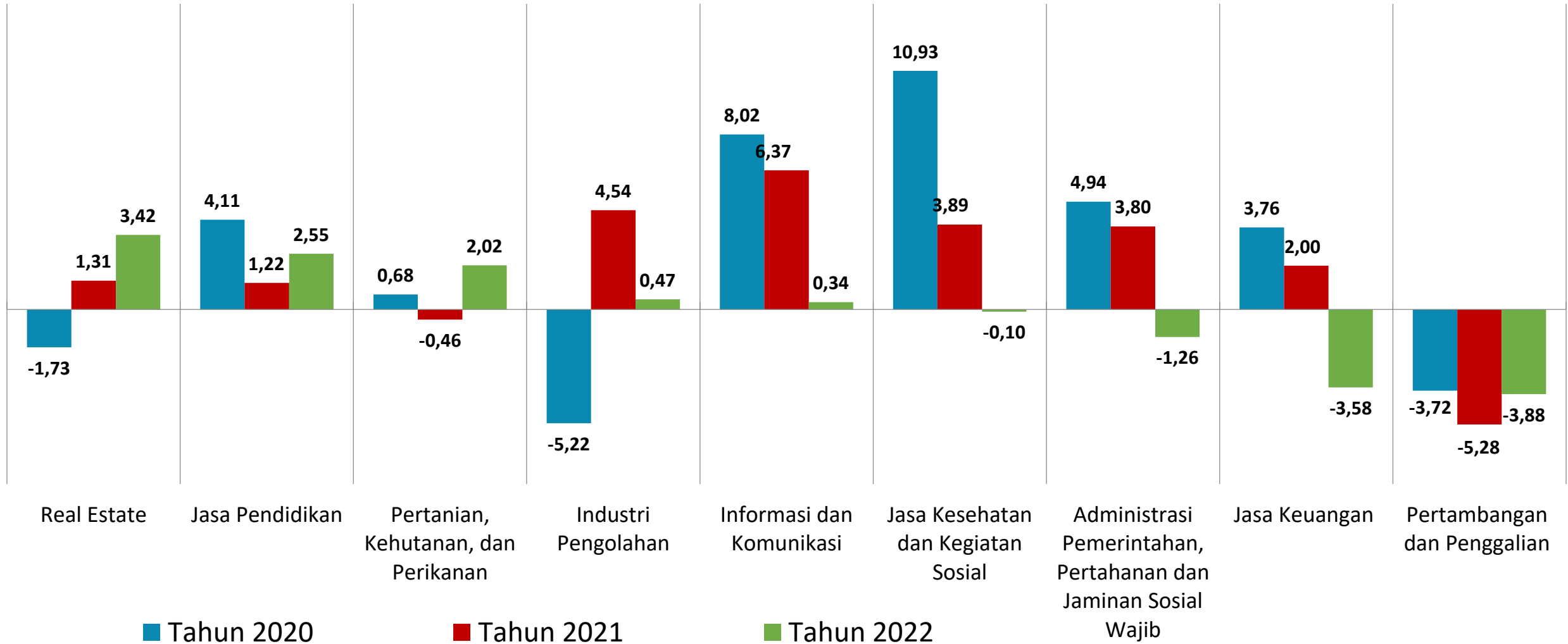
TAHUN 2022 (c-to-c)



PERTUMBUHAN EKONOMI TAHUN 2020, TAHUN 2021 DAN TAHUN 2022 (*c-to-c*) MENURUT LAPANGAN USAHA^[1]

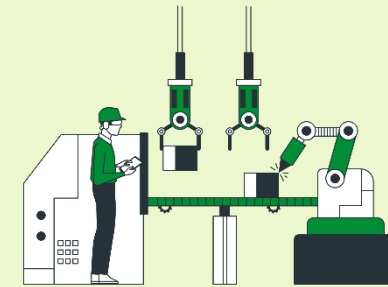
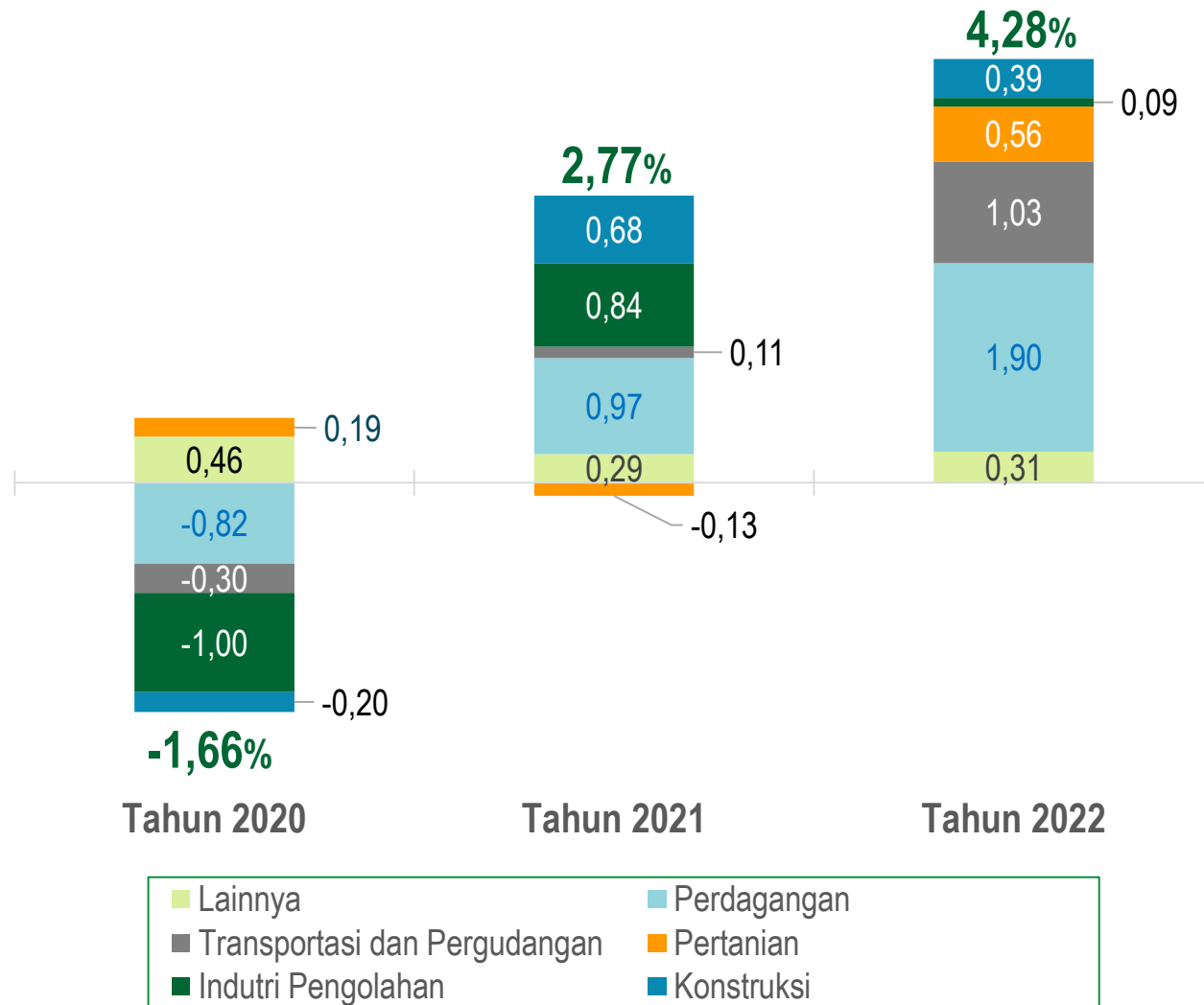


PERTUMBUHAN EKONOMI TAHUN 2020, TAHUN 2021 DAN TAHUN 2022 (c-to-c) MENURUT LAPANGAN USAHA^[2]





Sumber Pertumbuhan Ekonomi Lampung Tahun 2022 Menurut Lapangan Usaha (c-to-c)

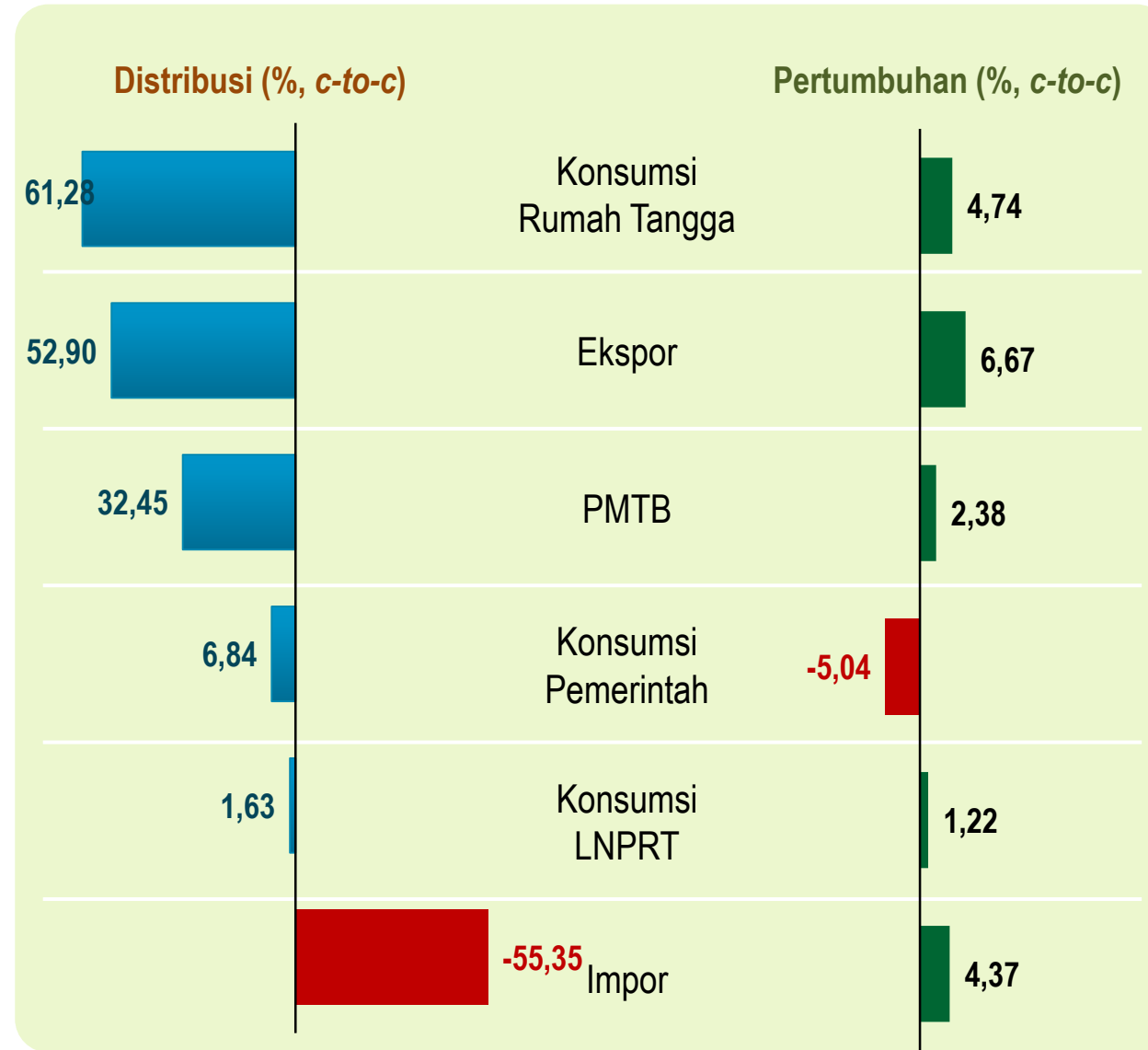


Pada Tahun 2022 (c-to-c),
**Perdagangan Besar dan Eceran,
dan Reparasi Mobil dan Sepeda
Motor** menjadi sumber
pertumbuhan tertinggi, yakni
sebesar **1,90%**

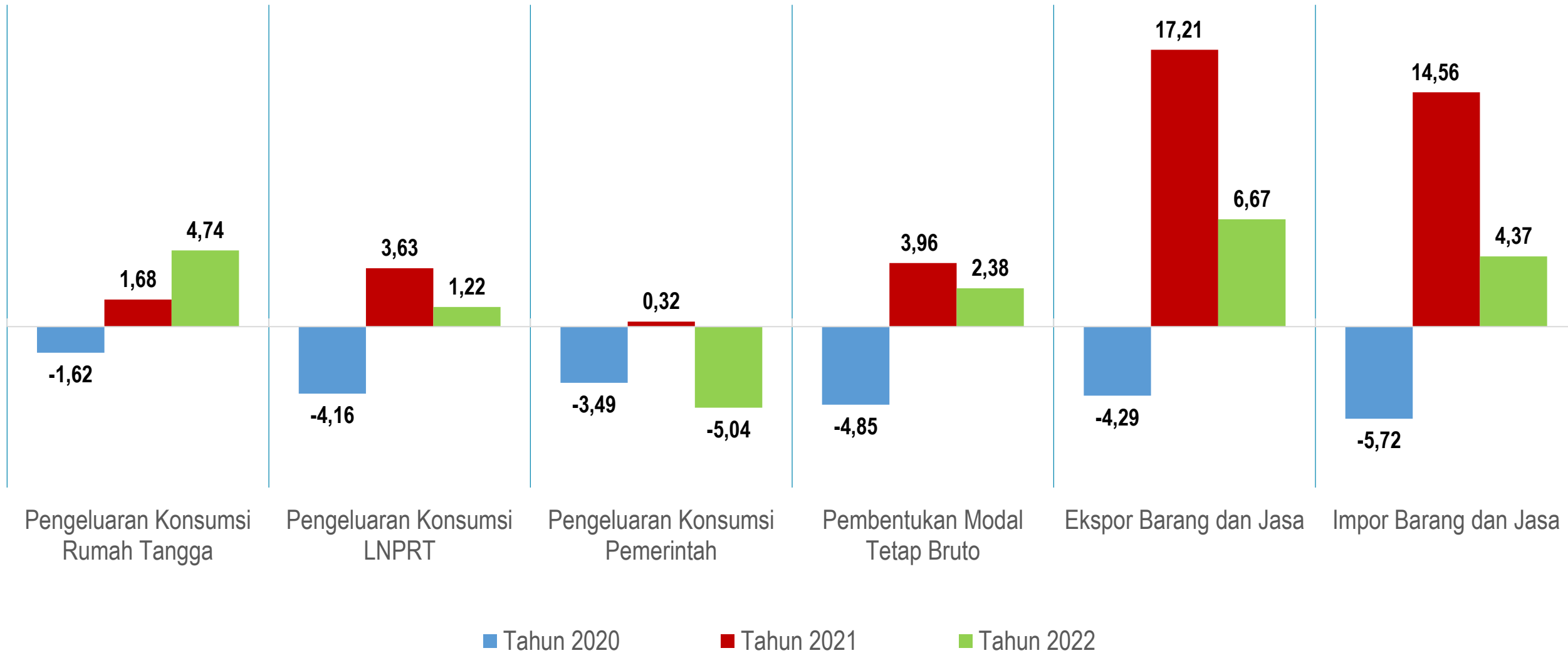


DISTRIBUSI DAN PERTUMBUHAN PDRB MENURUT PENGELUARAN

TAHUN 2022 (c-to-c)

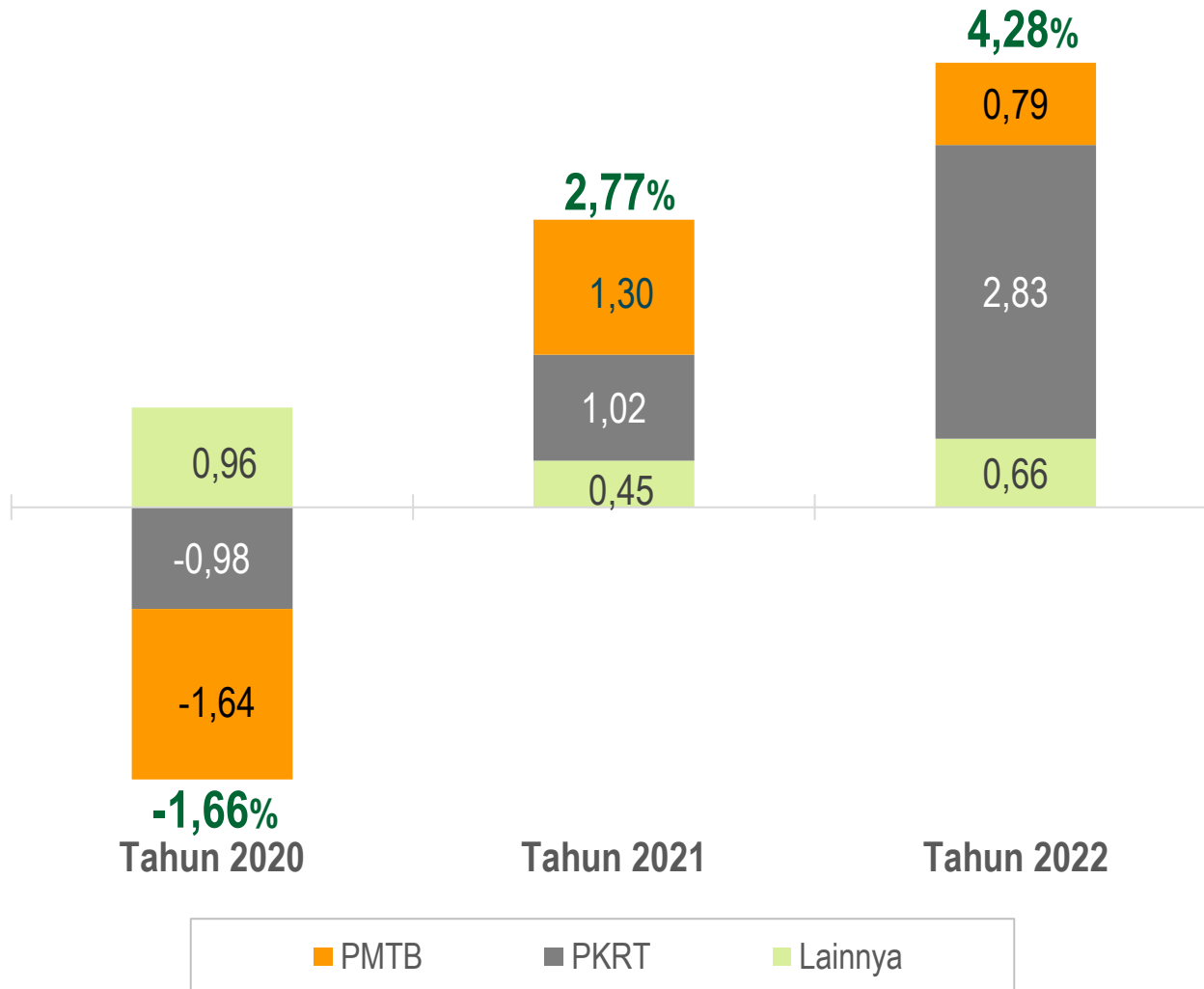


PERTUMBUHAN EKONOMI TAHUN 2020, TAHUN 2021 DAN TAHUN 2022 (*c-to-c*) MENURUT PENGELUARAN





Sumber Pertumbuhan Ekonomi Lampung Tahun 2022 Menurut Pengeluaran (c-to-c)



Pada Tahun 2022 (c-to-c),
Konsumsi Rumah Tangga
menjadi sumber pertumbuhan
tertinggi, yakni sebesar

2,83%



PDRB PER KAPITA PROVINSI LAMPUNG (ADHB) 2020- 2022

LAMPUNG



PER KAPITA



Tahun	Nilai (Juta Rupiah)	Nilai (US\$)
2020	39,3	2.699,3
2021	40,9	2.856,5
2022	45,1	3.039,4



Terima Kasih

www.lampung.bps.go.id

