



BADAN PUSAT STATISTIK  
KOTA BANJARMASIN

# BERITA RESMI STATISTIK

1 Agustus 2024





BADAN PUSAT STATISTIK  
KOTA BANJARMASIN

**ST 2023**  
SENSUS PERTANIAN

# I N F L A S I

PERKEMBANGAN INDEKS HARGA KONSUMEN

KOTA BANJARMASIN

No. 55/08/6371/Th.V, 1 Agustus 2024

# KILAS BALIK JULI 2024



Panen raya serentak di sentra penghasil bawang merah menyebabkan stok komoditas tersebut melimpah hingga menjadi pendorong utama deflasi di Kota Banjarmasin



Perubahan musim yang tidak menentu menyebabkan hasil tangkapan ikan menurun sehingga menyebabkan kenaikan harga pada beberapa jenis ikan, salah satunya ikan tongkol.



Bulan Juli merupakan bulan penerimaan siswa baru dari jenjang pendidikan usia dini hingga pendidikan tinggi, yang memicu pergerakan harga pada kelompok pengeluaran Pendidikan. Kenaikan biaya pendidikan pada jenjang Sekolah Dasar merupakan salah satu komoditas pendidikan yang menyumbang andil cukup besar terhadap inflasi Kota Banjarmasin pada bulan Juli.

# INFLASI JULI 2024

## Inflasi Bulan ke Bulan

(Juli 2024 terhadap Juni 2024)

**-0,08%**

## Inflasi Tahun ke Tahun

(Juli 2024 terhadap Juli 2023)

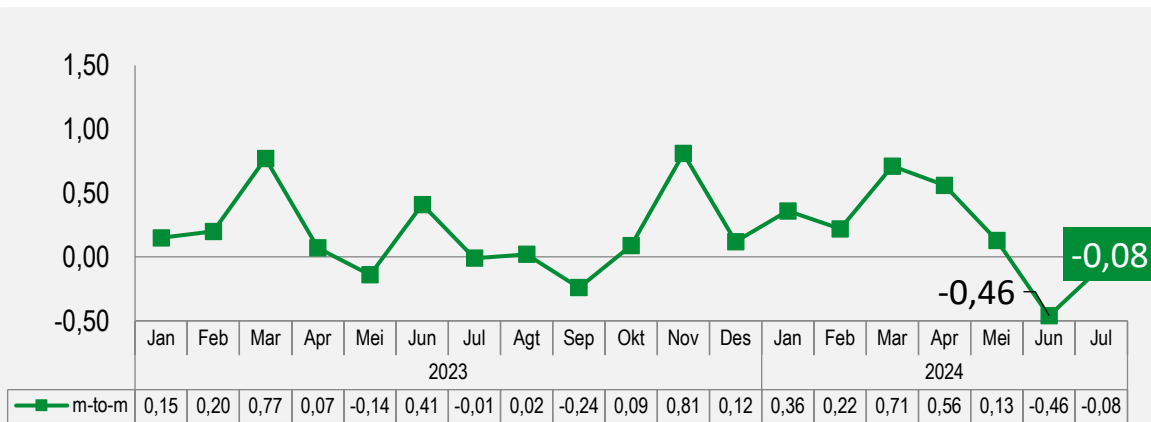
**2,38%**

## Inflasi Tahun Kalender

(Juli 2024 terhadap Desember 2023)

**1,45%**

### Perkembangan inflasi bulan ke bulan (%)



### Inflasi Berdasarkan Kelompok Pengeluaran (*m-to-m*, %)

Rincian	Inflasi	Andil Inflasi
<b>Inflasi Umum</b>	<b>-0,08</b>	<b>-0,08</b>
1. Makanan, Minuman, dan Tembakau	-0,87	-0,23
2. Pakaian dan Alas Kaki	0,52	0,03
3. Perumahan, Air, Listrik, dan Bahan Bakar Rumah Tangga	0,07	0,01
4. Perlengkapan, Peralatan, dan Pemeliharaan Rutin Rumah Tangga	-0,02	~0,00
5. Kesehatan	0,01	~0,00
6. Transportasi	0,33	0,04
7. Informasi, Komunikasi, dan Jasa Keuangan	-0,03	~0,00
8. Rekreasi, Olahraga, dan Budaya	-0,48	-0,01
9. Pendidikan	1,02	0,05
10. Penyediaan Makanan dan Minuman/Restoran	0,08	0,01
11. Perawatan Pribadi dan Jasa Lainnya	0,27	0,02

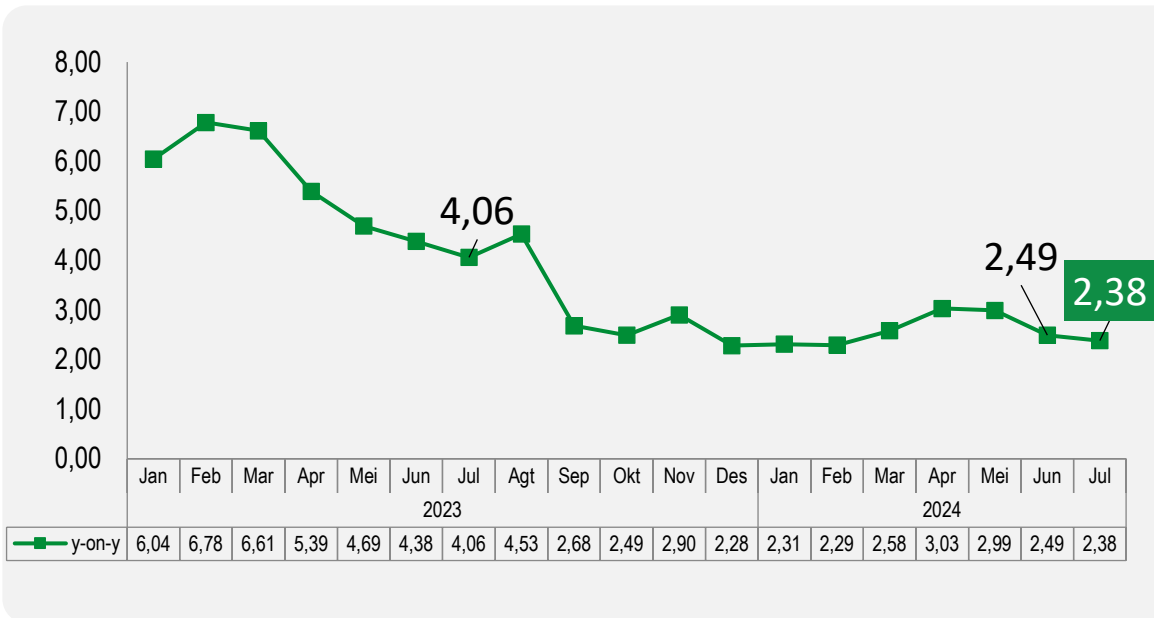
Keterangan : ~0,00 bernilai sangat kecil

# INFLASI JULI 2024 (y-on-y)

**Inflasi Tahun ke Tahun**  
(Juli 2024 terhadap Juni 2023)

**2,38%**

## Perkembangan inflasi tahun ke tahun (%)



## Inflasi Berdasarkan Kelompok Pengeluaran (y-on-y,%)

Rincian	Inflasi	Andil Inflasi
<b>INFLASI UMUM</b>	<b>2,38</b>	<b>2,38</b>
1. Makanan, Minuman, dan Tembakau	2,18	0,56
2. Pakaian dan Alas Kaki	1,34	0,07
3. Perumahan, Air, Listrik, dan Bahan Bakar Rumah Tangga	0,56	0,09
4. Perlengkapan, Peralatan, dan Pemeliharaan Rutin Rumah Tangga	0,2	0,01
5. Kesehatan	3,07	0,13
6. Transportasi	4,66	0,5
7. Informasi, Komunikasi, dan Jasa Keuangan	-0,26	-0,02
8. Rekreasi, Olahraga, dan Budaya	1,49	0,03
9. Pendidikan	2,33	0,11
10. Penyediaan Makanan dan Minuman/Restoran	1,19	0,15
11. Perawatan Pribadi dan Jasa Lainnya	9,71	0,74

# 10 KOMODITAS PENDORONG DAN PENAHAN INFLASI JULI 2024 (Bulan ke Bulan)

## PENDORONG

KOMODITAS	ANDIL
1. IKAN TONGKOL/ IKAN AMBU-AMBU	0,05
2. IKAN NILA	0,04
3. SEKOLAH DASAR	0,04
4. ANGKUTAN UDARA	0,04
5. EMAS PERHIASAN	0,03
6. BAJU MUSLIM WANITA	0,03
7. IKAN PATIN	0,03
8. UDANG BASAH	0,02
9. IKAN GABUS	0,02
10. MINUMAN RINGAN	0,01

## PENAHAN

KOMODITAS	ANDIL
1. BAWANG MERAH	-0,06
2. CABAI MERAH	-0,06
3. DAGING AYAM RAS	-0,04
4. SEMANGKA	-0,03
5. TOMAT	-0,03
6. BUNCIS	-0,02
7. BERAS	-0,02
8. IKAN PEDAS	-0,02
9. KETIMUN	-0,02
10. CABAI HIJAU	-0,01



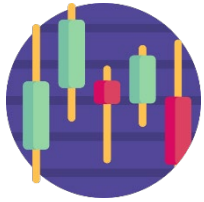
# INFLASI ANTARKOTA JULI 2024

Kabupaten/Kota	IHK	Inflasi y-on-y (%)	Inflasi m-to-m (%)
KAB TANAH LAUT	104,71	0,83	-0,85
KOTABARU	106,73	1,29	-0,43
KAB HULU SUNGAI TENGAH	107,62	1,21	-1,69
TANJUNG	104,76	1,80	-0,19
KOTA BANJARMASIN	106,61	2,38	-0,08
PROVINSI KALIMANTAN SELATAN	106,26	1,85	-0,44



Tingkat inflasi **y-on-y** tertinggi terjadi di Kota Banjarmasin sebesar 2,38 persen dan terendah terjadi di Kabupaten Tanah Laut sebesar 0,83 persen.

# RINGKASAN INFLASI JULI 2024



Pada bulan Juli 2024, terjadi deflasi *m-to-m* sebesar **0,08%**, inflasi *y-on-y* sebesar **2,38%** dan inflasi *y-to-d* sebesar **1,45%**



Penyumbang utama deflasi bulan Juli 2024 secara *m-to-m* adalah kelompok **Makanan, Minuman, dan Tembakau** dengan andil **0,23%**. Komoditas penyumbang utama deflasi antara lain **bawang merah, cabai merah, daging ayam ras, semangka, dan tomat.**



Penyumbang utama inflasi bulan Juli 2024 secara *y-on-y* adalah:

- ▶ Kelompok **Perawatan Pribadi dan Jasa Lainnya** dengan andil **0,74%**. Komoditas penyumbang utama inflasi pada kelompok ini adalah **emas perhiasan, pembalut wanita, tarif gunting rambut pria, shampo, dan tisu.**
- ▶ Kelompok **Makanan, Minuman, dan Tembakau** dengan andil **0,57%**. Komoditas penyumbang utama inflasi pada kelompok ini adalah **beras, ikan gabus, ikan patin, gula pasir, dan udang basah.**
- ▶ Kelompok **Transportasi** dengan andil **0,50%**. Komoditas penyumbang utama inflasi pada kelompok ini adalah **tarif parkir, mobil, bensin, sepeda motor, dan pelumas/oli mesin.**





**BAHAN TAYANG DAN NASKAH BRS  
DAPAT DIUNDUH MELALUI TAUTAN BERIKUT:**

***<http://s.bps.go.id/brsagts246371>***

