

KOTA MATARAM



# **KECAMATAN MATARAM**

## **DALAM ANGKA**

### **MATARAM DISTRICT IN FIGURES**

# **2014**



**BADAN PUSAT STATISTIK**  
**KOTA MATARAM**  
**BPS-STATISTICS OF MATARAM CITY**



# **KECAMATAN MATARAM DALAM ANGKA TAHUN 2013**

---

I S S N : 979-10-599-8781-7

Katalog BPS / *BPS Catalogue* : 1102001.5271020

No. Publikasi / *Publication Number* : 52710.1406

Ukuran Buku / *Book Size* : 15 x 21 Cm

Jumlah Halaman / *Total Pages* : 146

Naskah / *Manuscript* :

Koordinator Statistik Kecamatan Mataram

*Koordinator Statistics of Mataram District*

Gambar Kulit / *Cover Design* :

Seksi Integrasi Pengolahan dan Diseminasi Statistik

*Compute and Disemination Intregated Statistics Section*

Diterbitkan Oleh / *Published by* :

Badan Pusat Statistik Kota Mataram

*BPS - Statistics of Mataram City*

Dicetak Oleh / *Printed by* : UD. MAHARANI

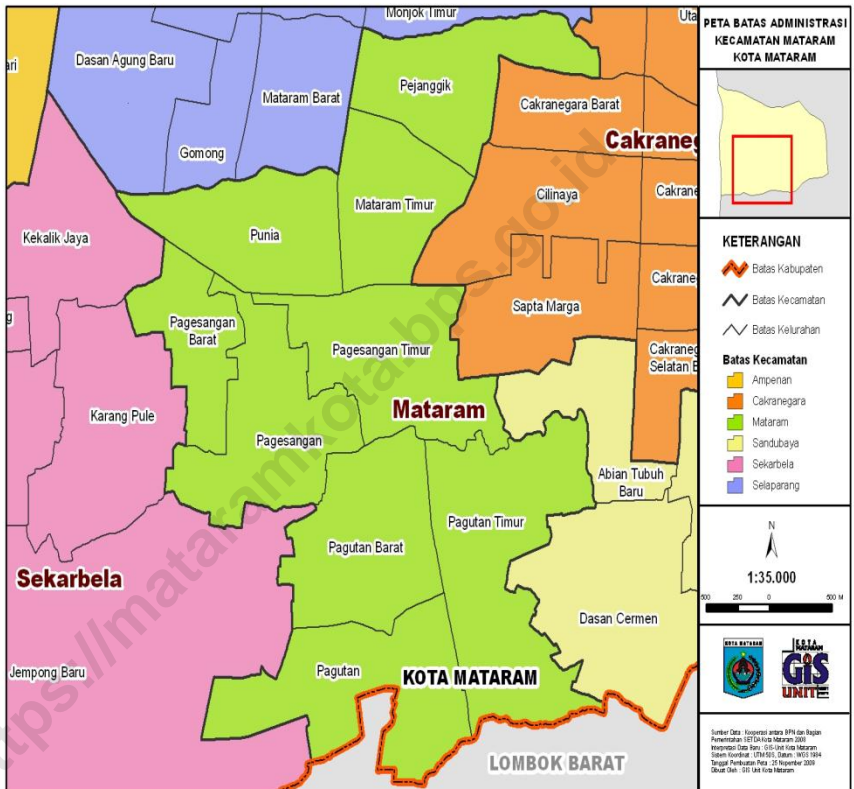
**BOLEH DIKUTIP DENGAN MENYEBUT SUMBERNYA**

*May be cited with reference to the source*

---



# PETA KECAMATAN MATARAM







**AMRAN M AMIN, S.Sos**  
CAMAT MATARAM





**KATA SAMBUTAN  
CAMAT MATARAM**

Assalamualaikum Wr. Wb.

Guna melaksanakan Pembangunan pada era Otonomi Daerah sangat diperlukan perencanaan yang baik, untuk itu haruslah didasarkan pada data statistik yang lengkap, akurat dan terpercaya.

Untuk itu, kami pemerintah wilayah Kecamatan Mataram Kota Mataram menyatakan sangat gembira dan menyambut baik terbitnya buku " KECAMATAN MATARAM DALAM ANGKA TAHUN 2013 " yang merupakan kelanjutan dari penerbitan tahun-tahun sebelumnya.


Semoga usaha dan kegiatan ini dapat dilakukan secara berlanjut pada masa-masa yang akan datang.

Kepada saudara Koordinator Statistik Kecamatan Mataram, mudah-mudahan dapat terus-menerus melaksanakan serta meningkatkan kegiatannya guna menunjang keberhasilan pembangunan di Kecamatan Mataram.

Diharapkan agar semua instansi/dinas di lingkungan Kecamatan Mataram dan pengguna data, dapat menggunakan data ini dengan sebaik-baiknya.

Mataram, September 2013

Camat Mataram,



AMRAN M AMIN, S.Sos

NIP. 196406031986031024

<https://mataramkota.bps.go.id>

**FOREWORD**  
**THE HEAD OF MATARAM DISTRICT**

*A good planning is very necessary to run development in Region Otonomics era, therefore it must be based on reliable, accurate and complete data of statistics.*

*Thus, the government officer of Mataram District, Mataram Regency, say congratulation for publishing the book entitled "MATARAM DISTRICT IN FIGURES 2013". This book is continuity of the former publication last year.*

*I hope this attempt and activity will continue in the next time.*

*I hope Koordinator Statistics Officer in Mataram District can work well and develop his duty to support the success of the development in Mataram District.*

*At the last, these data can be used as well as possible by all instance/government service in Mataram District.*

Mataram Septembers 2013

Campt Mataram,



AMRAN M AMIN, S.Sos

NIP. 196406031986031024

<https://mataramkota.bps.go.id>

## KATA PENGANTAR

Puji syukur kehadiran Tuhan Yang Maha Esa patut dipanjatkan, karena dengan ridho-Nya kami dapat menyelesaikan penerbitan "KECAMATAN MATARAM DALAM ANGKA 2013".

Publikasi ini diterbitkan secara berkala setiap tahun dan ini merupakan kelanjutan dari penerbitan serupa yang pernah dilakukan pada tahun-tahun sebelumnya.

Berhasilnya penerbitan publikasi ini adalah berkat dukungan dan peran serta pimpinan Instansi/Dinas/Lembaga Pemerintah dan Swasta baik ditingkat kecamatan maupun ditingkat kabupaten.

Atas bantuan dari semua pihak yang telah memberikan datanya kami ucapkan terima kasih, dengan harapan hubungan kerjasama yang sudah terjalin dengan baik terus dibina dan ditingkatkan.

Akhirnya kami harapkan semoga penyajian data statistik ini dapat memenuhi kebutuhan berbagai pihak yang membutuhkannya serta bermanfaat bagi pemakainya.

Mataram, September 2013  
KEPALA BADAN PUSAT STATISTIK  
KOTA MATARAM

SAFIUDDIN,SE  
NIP.19601231 198303 1111

<https://mataramkota.bps.go.id>

## **P R E F A C E**

*Praise for Allah, The only one God, because of His beneficent, we succeed in publishing "MATARAM DISTRICT IN FIGURES 2013".*

*This publication has published every year and this is a continuity of the same publication last year.*

*Having succeeded in this publication is also because of the support and participation from government and private instance leader in district as well as regency grades.*

*We thanks all of the people for helping us to provide data and we expect that this good cooperation will be continuesly develop for the next time.*

*Finally, we hope the publication of statistics data may helpful and useful for those who need it.*

Mataram, September 2013  
KEPALA BADAN PUSAT STATISTIK  
KOTA MATARAM

SAFIUDDIN,SE  
NIP.19601231 198303 1111

<https://mataramkota.bps.go.id>



## PENJELASAN UMUM

### *Explanatory Notes*

#### I. TANDA - TANDA

##### *Symbols*

TANDA-TANDA, SATUAN-SATUAN DAN LAIN-LAINNYA YANG DIGUNAKAN DALAM PUBLIKASI INI ADALAH SEBAGAI BERIKUT :

*Symbols measurement Unit and Other Acronyms Which are Used in This Publication, are as Follows :*

1. GARIS PENDEK ( - ) BERARTI DATA TIDAK TERSEDIA.

*Hyphen ( - ) is Data Not Available*

2. KOMA DI DALAM ANGKA ( . ) DIGUNAKAN UNTUK TANDA DESIMAL.

*Come in Numbers ( . ) is Used as Decimal Sign.*

3. TANDA \*) BERARTI DATA MASIH GABUNG DENGAN INDUKNYA.

*Sign \*) is Data Bunch With Source.*

4. HALAMAN PEMBATAK KELOMPOK JUDUL DAN HALAMAN KOSONG TIDAK DIBERI NOMOR HALAMAN, TETAPI TETAP DIHITUNG SEBAGAI UNSUR JUMLAH HALAMAN.

*Cover Chapter Pages and Blank Pages Should Not be Numbers but be Accounted Comparisingly as The Number of Pages.*

#### 2. SATUAN

1. KILOMETER / *Kilometres* (Km) : 1000 meter (m)
2. KUINTAL / *Quintal* (Ku) : 100 Kg
3. TON / *Ton* : 1000 Kg
4. SATUAN LAINNYA PERSEN (%) / *Other Units Percents* (%)

### 3.SINGKATAN / GLOSSARY

BKKBN	: Badan Koordinasi Keluarga Berencana Nasional <i>National Family Planning Coordination Board</i>
CH	: Curah Hujan / <i>Rainfall</i>
Irig.	: Irigasi / <i>Irrigation</i>
BUUD	: Badan Usaha Unit Desa / <i>Village Establish Unit Board</i>
KUD	: Koperasi Unit Desa / <i>Village Cooperative Unit</i>
PAM	: Perusahaan Air Minum / <i>Water Supply Establishment</i>
Puskesmas Centre	: Pusat Kesehatan Masyarakat / <i>Community Health</i>
RS	: Rumah Sakit / <i>Hospital</i>
RT	: Rukun Tunggu / <i>Neighborhood</i>
RW	: Rukun Warga / <i>Neighborhood</i>
TK	: Taman Kanak-Kanak / <i>Kindergarten</i>
SD	: Sekolah Dasar / <i>Elementary School</i>
SMP	: Sekolah Menengah Tingkat Pertama <i>Junior High School</i>
SMTA	: Sekolah Menengah Tingkat Atas <i>Senior High School</i>
Tek.	: Teknis / <i>Technical</i>
Sdh.	: Sederhana / <i>Simple</i>
Tdk.	: Tidak / <i>Not</i>

DAFTAR ISI

Kata Sambutan Camat Mataram.....	i
Kata Pengantar.....	V
Penjelasan Umum.....	xi
Daftar Isi.....	Xi
Daftar Tabel .....	Xiii
Daftar Grafik.....	XXi
Undang - Undang Nomor 16 Tahun 1997.....	XXiii

<https://mataramkota.bps.go.id>

## TABEL - TABEL

### I. LETAK DAN GEOGRAFIS

1.	GEOGRAFI.....	2
1.1.	Letak Geografis Kecamatan Mataram .....	3
1.2.	Luas Wilayah Kecamatan Mataram Dirinci Per Kelurahan.....	4
1.3.	Status Hukum Kelurahan .....	5
1.4.	Jarak Ibukota Kecamatan Dengan Kelurahan Dalam Kecamatan Mataram .....	6
1.5.	Kelurahan Menurut Geografis dan Topografis .....	7
1.6.	Jumlah Hari Hujan dan Curah Hujan per Bulan .....	8

### II. PEMERINTAHAN

2.	ULASAN SINGKAT PEMERINTAHAN.....	12
2.1.	Jumlah Aparat Kelurahan Menurut Pendidikan dan Kelurahan .....	13
2.2.	Jumlah Lingkungan, RW dan RT Menurut Kelurahan	14
2.3.	Jumlah Perangkat Kelurahan, Penghulu dan Pekasih Menurut Kelurahan .....	15
2.4.	Jumlah Aparat Kantor Camat Dirinci Menurut Jenis Kelamin dan Pangkat/Golongan .....	16
2.5.	Jumlah Sarana Perekonomian Menurut Jenisnya per Kelurahan .....	17
2.6.	Kelurahan Menurut Status Klasifikasi .....	18
2.7.	Status Hukum Pembentukan Kelurahan .....	19

### III. PENDUDUK

3.	ULASAN SINGKAT PENDUDUK.....	23
3.1.	Jumlah Penduduk Menurut Jenis Kelamin dan Kelurahan Tahun 2012.....	24
3.2.	Jumlah Penduduk, Luas, dan Kepadatan Penduduk Dirinci Per Kelurahan Tahun 2012.....	25
3.3.	<u>Jumlah Penduduk Menurut Jenis Kelamin dan Kelurahan Dalam Sex Ratio Tahun 2012 .....</u>	26
3.4.	Jumlah Penduduk per Rumah Tangga Menurut Kelurahan Hasil SP 2010.....	27
3.5.	Jumlah Bayi dan Balita Dirinci per Kelurahan .....	28
3.6.	Jumlah Pemeluk Agama Menurut Kelurahan.....	29
3.7.	Jumlah Rumah Tangga Menurut Sektor Ekonomi Dirinci Per Kelurahan .....	30
3.8.	Jumlah Rumah Penduduk Menurut Kategori dan Kelurahan.....	33

### IV. SOSIAL

4.	ULASAN SINGKAT SOSIAL.....	37
4.1.	Jumlah TK, Murid, dan Guru Menurut Kelurahan.....	38
4.2.	Jumlah SD, Murid dan Guru Menurut Kelurahan ...	39
4.3.	Jumlah SLTP, Murid dan Guru Menurut Kelurahan	41
4.4.	Jumlah SMU, Murid dan Guru Menurut Kelurahan	42
4.5.	Jumlah SMK, Murid dan Guru Menurut Kelurahan	43
4.6.	Jumlah Perguruan Tinggi, Akademi, Mahasiswa dan	

	Dosen Dirinci Menurut Kelurahan .....	44
4.7.	Jumlah Apotik, Toko Obat dan Pedagang Farmasi Menurut Kelurahan .....	46
4.8.	Jumlah Dokter, Bidan dan Dukun Bayi Menurut Kelurahan .....	47
4.9.	Kegiatan Kebidanan Yang Dilakukan Puskesmas Di Mataram .....	48
4.10.	Jumlah Jiwa Dalam Keluarga Menurut Jenis Kelamin dan Kelurahan .....	49
4.11.	Jumlah KK Menurut Jenis Kelamin dan Kelurahan .....	50
4.12.	Jumlah KK Menurut Status Perkawinan dan Kelurahan .....	51
4.13.	Jumlah Wanita Usia Subur (WUS) dan Pasangan Usia Subur (PUS) Menurut Kelurahan .....	52
4.14.	Jumlah PUS Menurut Golongan Umur Per Kelurahan .....	53
4.15.	Jumlah Akseptor KB Aktif Menurut Alat Kontrasepsi Dirinci Per Bulan .....	54
4.16.	Peserta KB Menurut Cara Memperoleh Alat Kontrasepsi Yang Terakhir Dirinci Per Kelurahan .....	55
4.17.	Pasangan Usia Subur Bukan Peserta KB yang Hamil dan Tidak Menurut Kelurahan.....	56
4.18.	Jumlah Pasangan Usia Subur Menurut Kelurahan	57
4.19.	Jumlah KS Tahap Pra Sejahtera Menurut Kelurahan	58
4.20.	Jumlah KS I Tahap I Menurut Kelurahan .....	59
4.21.	Jumlah Keluarga Menurut Tahapan Kesejahteraan dan Kelurahan .....	60
4.22.	Jumlah Peserta KB Baru Menurut Jenis Alat Kontrasepsi dan Kelurahan .....	61
4.23.	Jumlah PUS, Peserta KB Aktif dan KB Baru Menurut Kelurahan .....	62
4.24.	Pencapaian Akseptor KB Baru Menurut Kelurahan	63

4.25.	Jumlah Balita Bergizi Baik, Kurang dan Buruk Menurut Kelurahan .....	64
4.26.	Target dan Realisasi Pemberian Imunisasi Balita Menurut Jenis Imunisasi per Kelurahan .....	65
4.27.	Jumlah Orsos, Karang Taruna dan PSM Menurut Kelurahan .....	66
4.28.	Jumlah Gangguan Kamtibmas yang Terjadi Menurut Jenis Gangguan .....	67
4.29.	Jumlah Tindakan Kriminalitas Menurut Jenis dan Kelurahan .....	68
4.30.	Jumlah Tempat Beribadah Menurut Kelurahan .....	72
4.31.	Jumlah Nikah, Talak, Rujuk dan Cerai Menurut Kelurahan .....	73
4.32.	Jumlah Jemaah Haji Menurut Jenis Kelamin dan Kelurahan.....	74
4.33.	Jumlah Jemaah Haji Melalui ONH Pemerintah Menurut Kelurahan .....	75

## **V PERTANIAN**

5.	ULASAN SINGKAT PERTANIAN.....	79
5.1.	Luas Tanah Sawah dan Tanah Kering Menurut Kelurahan .....	80
5.2.	Luas Tanah Sawah Menurut Jenis Irigasi Per Kelurahan .....	81
5.3.	Luas Panen Dan Produksi Padi Dirinci per Kelurahan	82
5.4.	Luas Panen Dan Produksi Padi Dirinci per Kelurahan	83
5.5.	Luas Tanah Kering Menurut Penggunaan dan Kelurahan .....	84
5.6.	Komposisi Kelompok Tani Menurut Kelurahan ...	85
5.7.	Status Pemilikan Lahan Menurut Kelurahan .....	86



5.8.	Luas Tanaman Pangan dan Hortikultura Yang Diusahakan .....	87
5.9.	Usaha Budidaya Ikan Air Tawar .....	88
5.10.	Jumlah Ternak Besar Menurut Jenis dan Kelurahan	89
5.11.	Jumlah Ternak Kecil Menurut Jenis dan Kelurahan	90
5.12.	Jumlah Ternak Unggas Menurut Jenis dan Kelurahan .....	91
5.13.	Frekuensi Pemotongan Hewan pada RPH Mataram Menurut Jenis Hewan per Triwulan .....	93
5.14.	Frekuensi Pemotongan Sapi dan Kerbau Betina Menurut Alasan Pemotongan.....	94
VI	PERHUBUNGAN	
6.	ULASAN SINGKAT PERHUBUNGAN.....	98
6.1.	Panjang Sarana Jalan Dirinci Menurut Jenisnya per Kelurahan .....	99
6.2.	Panjang Sarana Jalan Dirinci Menurut Kelasnya per Kelurahan .....	100
6.3.	Jumlah Kendaraan Bermotor Dirinci per Kelurahan	101
6.4.	Jumlah Kendaraan Tak Bermotor Dirinci per Kelurahan .....	102
6.5.	Jumlah Sarana Komunikasi Menurut Kelurahan .....	103
6.6.	Jumlah Telepon, Televisi, Radio dan Antena Parabola Dirinci Menurut Kelurahan.....	104
6.7.	Jumlah Tamu Asing dan Dalam Negeri yang Menginap Pada Hotel/Losmen .....	105
6.8.	Jumlah Malam Kamar, Kamar yang Terjual, dan Tingkat Penghunian Kamar Pada Hotel/Losmen ...	106
6.9.	Jumlah Malam Tamu Pada Hotel/Losmen .....	107
6.10.	Rata-rata Tamu per Kamar Pada Hotel/Losmen ...	108

6.11.	Rata-rata Lama Tamu Menginap Pada Hotel/Losmen .....	109
6.12.	Rata-rata Tamu Asing Menginap Pada Hotel/Losmen .....	110
6.13.	Rata-rata Lama Tamu Dalam Negeri Menginap Pada Hotel/Losmen .....	111
6.14.	Persentase Tamu Asing Yang Menginap Pada Hotel /Losmen .....	112
6.15.	Persentase Tamu Dalam Negeri Yang Menginap Pada Hotel/Losmen .....	113

## **VII. KEUANGAN DAN HARGA-HARGA**

7.	ULASAN SINGKAT KEUANGAN DAN HARGA-HARGA.. .....	117
7.1.	Jumlah Wajib PBB dan Nilainya Menurut Kelurahan.....	118
7.2.	Target dan Realisasi Penerimaan PBB per Kelurahan .....	119
7.3.	Rata-rata Harga Beras dan Tepung Terigu di Pasar di Kecamatan Mataram.....	120
7.4.	Rata-rata Harga Bawang dan Cabe di Pasar di Kecamatan Mataram .....	121
7.5.	Rata- rata Harga Sayur-sayuran di Pasar di Kecamatan Mataram .....	122
7.6.	Rata - rata Harga Kacang-kacangan di Pasar di Kecamatan Mataram .....	123
7.7	Rata-rata Harga Buah-buahan di Pasar di Kecamatan Mataram .....	124
7.8	Rata-rata Harga Susu Bubuk dan Kental Manis di Pasar di Kecamatan Mataram .....	125
7.9	Rata-rata Harga Teri no.1, Garam Halus, Minyak Goreng dan Minyak Tanah di Pasar di Kecamatan	

	Mataram .....	126
7.10	Rata-rata Harga Daging dan Telur di Pasar di Kecamatan Mataram .....	127
7.11.	Rata-rata Harga Rokok di Pasar Kecamatan di Kecamatan Mataram .....	128
<b>VIII</b>	<b>LISTRIK, GAS DAN AIR</b>	
8.	ULASAN SINGKAT LISTRIK, GAS, DAN AIR	132
8.1.	Jumlah Rumah Tangga Menurut Jenis Penerangan yang Digunakan Per Kelurahan.....	133
8.2.	Jumlah Rumah Tangga yang Menggunakan Air Bersih Menurut Kelurahan .....	134
8.3.	Jumlah Rumah Tangga Menurut Bahan Bakar Memasak yang Digunakan dan Kelurahan .....	135
<b>IX</b>	<b>PENDAPATAN REGIONAL</b>	
<b>IX.</b>	<b>PENDAPATAN REGIONAL</b>	
9.	ULASAN PENDAPATAN REGIONAL.....	139
9.1.	Produk Domestik Regional Bruto Kecamatan Mataram Atas Dasar Harga Berlaku Menurut Lapangan Usaha Tahun (2008-2011).....	140
9.2.	Produk Domestik Regional Bruto Kecamatan Mataram Atas Dasar Harga Konstan 2000 Menurut Lapangan Usaha Tahun (2008-2011).....	141
9.3.	Distribusi Presentase PDRB Kecamatan Mataram Atas Dasar Harga Berlaku Menurut Lapangan Usaha Tahun (2008-2011).....	142
9.4	Distribusi Presentase PDRB Kecamatan Mataram	

. Atas Dasar Harga Konstan 200 Menurut Lapangan Usaha Tahun (2008-2011).....	143
9.5. Laju Pertumbuhan PDRB Kecamatan Mataram Atas Dasar Harga Berlaku Menurut Lapangan Usaha Tahun (2008-2011).. .....	144
9.6. Laju Pertumbuhan PDRB Kecamatan Mataram Atas Dasar Harga Berlaku Menurut Lapangan Usaha Tahun (2008-2011).. .....	145

<https://mataramkota.bps.go.id>

## GRAFIK – GRAFIK

1.1	Luas Wilayah (Km <sup>2</sup> ) Menurut Kelurahan di Kecamatan Mataram Tahun 2012.....	9
1.2	Jumlah Hari Hujan Menurut Bulan di Kecamatan Mataram Tahun 2012.....	10
2.1	Jumlah Aparat Kelurahan Menurut Pendidikan di Kecamatan Mataram Tahun 2012.....	20
2.2	Jumlah Lingkungan, RW, dan RT Menurut Kelurahan di Kecamatan Mataram Tahun 2012.....	21
3.1	Jumlah Penduduk Menurut Jenis Kelamin dan Kelurahan di Kecamatan Mataram Tahun 2012.....	35
3.2	Kepadatan Penduduk Menurut Luas Wilayah per Kelurahan di Kecamatan Mataram Tahun 2012.....	36
4.2	Jumlah Sekolah SMP, Murid Dan Guru Di Kecamatan Mataram Tahun 2012.....	76
4.2	Jumlah Dokter, Bidan, dan Dukun Bayi di Kecamatan Mataram Tahun 2012.....	77
5.1	Luas Tanah Sawah dan Tanah Kering di Kecamatan Mataram Tahun 2012.....	95
5.2	Jumlah Ternak Besar Menurut Kelurahan di	

Kecamatan Mataram Tahun 2012.....	96
6.1 Panjang Sarana Jalan Dirinci Menurut Jenisnya di Kecamatan Mataram Tahun 2012.....	113
6.2 Jumlah Tamu Asing dan Dalam Negeri yang Menginap di Hotel/Losmen di Kecamatan Mataram Tahun 2012...	114
7.1 Target dan Realisasi Penerimaan PBB Menurut kelurahan di Kecamatan Mataram Tahun 2012.....	129
7.2 Rata-rata Harga Bawang dan Cabe di pasar di kecamatan Mataram tahun 2012 .....	130
8.1 Jumlah Rumah Tangga yang Menggunakan Penerangan PLN di Kecamatan Mataram Tahun 2012.....	136
8.2 Jumlah Rumah Tangga yang Menggunakan Air Bersih di Kecamatan Mataram Tahun 2012.....	137
9.1 PDRB Atad Dasar Harga Berlaku Kecamatan Mataram Tahun (2007-2011).....	146

**UNDANG-UNDANG REPUBLIK INDONESIA**

**NOMOR 16 TAHUN 1997**

**TENTANG**

**STATISTIK**

**DENGAN RAHMAT TUHAN YANG MAHA ESA  
PRESIDEN REPUBLIK INDONESIA,**

- Menimbang :
- a. bahwa statistik penting artinya bagi perencanaan, pelaksanaan, pemantauan, dan evaluasi penyelenggaraan berbagai kegiatan di segenap aspek kehidupan bermasyarakat, berbangsa, dan bernegara dalam pembangunan nasional sebagai pengamalan Pancasila, untuk memajukan kesejahteraan rakyat dalam rangka mencapai cita-cita bangsa sebagaimana tercantum dalam Pembukaan Undang-Undang Dasar 1945;
  - b. bahwa dengan memperhatikan pentingnya peranan statistik tersebut, diperlukan langkah-langkah untuk mengatur penyelenggaraan statistik nasional terpadu dalam rangka mewujudkan Sistem Statistik Nasional yang andal, efektif, dan efisien;
  - c. bahwa Undang-undang Nomor 6 Tahun 1960 tentang Sensus dan Undang-Undang Nomor 7 Tahun 1960 tentang Statistik pada saat ini tidak sesuai lagi dengan perkembangan keadaan, tuntutan masyarakat, dan kebutuhan pembangunan nasional;
  - d. bahwa berdasarkan pertimbangan sebagaimana dimaksud dalam huruf a, b, dan c di atas, dipandang perlu untuk membentuk Undang-undang tentang Statistik yang baru;

Mengingat : Pasal 5 ayat (1) dan Pasal 20 ayat (1) Undang-Undang Dasar 1945;

Dengan persetujuan

**DEWAN PERWAKILAN RAKYAT REPUBLIK INDONESIA**

**M E M U T U S K A N :**

Menetapkan : **UNDANG-UNDANG TENTANG STATISTIK**

**BAB I  
KETENTUAN UMUM**

Pasal 1

Dalam Undang-undang ini yang dimaksud dengan :

1. Statistik adalah data yang diperoleh dengan cara pengumpulan, pengolahan, penyajian, dan analisis serta sebagai sistem yang mengatur keterkaitan antar unsur dalam penyelenggaraan statistik.
2. Data adalah informasi yang berupa angka tentang karakteristik (ciri-ciri khusus) suatu populasi.
3. Sistem Statistik Nasional adalah suatu tatanan yang terdiri atas unsur-unsur yang secara teratur saling berkaitan, sehingga membentuk totalitas dalam penyelenggaraan statistik.
4. Kegiatan statistik adalah tindakan yang meliputi upaya penyediaan dan penyebarluasan data, upaya pengembangan ilmu statistik, dan upaya yang mengarah pada berkembangnya Sistem Statistik Nasional.
5. Statistik dasar adalah statistik yang pemanfaatannya ditujukan untuk keperluan yang bersifat luas, baik bagi pemerintah maupun masyarakat, yang memiliki ciri-ciri lintas sektoral, berskala nasional, makro, dan yang penyelenggaraannya menjadi tanggung jawab Badan.
6. Statistik sektoral adalah statistik yang pemanfaatannya ditujukan untuk memenuhi kebutuhan instansi tertentu dalam rangka penyelenggaraan tugas-tugas pemerintahan dan pembangunan yang merupakan tugas pokok instansi yang bersangkutan.
7. Statistik khusus adalah statistik yang pemanfaatannya ditujukan untuk memenuhi kebutuhan spesifik dunia usaha, pendidikan , sosial budaya, dan kepentingan lain dalam kehidupan masyarakat, yang penyelenggaraannya dilakukan



oleh lembaga, organisasi, perorangan, dan atau unsur masyarakat lainnya.

8. Sensus adalah cara pengumpulan data yang dilakukan melalui pencacahan semua unit populasi di seluruh wilayah Republik Indonesia untuk memperoleh karakteristik suatu populasi pada saat tertentu.
9. Survei adalah cara pengumpulan data yang dilakukan melalui pencacahan sampel untuk memperkirakan karakteristik suatu populasi pada saat tertentu.
10. Kompilasi produk administrasi adalah cara pengumpulan, pengolahan, penyajian, dan analisis data yang didasarkan pada catatan administrasi yang ada pada pemerintah dan atau masyarakat.
11. Badan adalah Badan Pusat Statistik
12. Populasi adalah keseluruhan unit yang menjadi obyek kegiatan statistik baik yang berupa instansi pemerintah, lembaga, organisasi, orang, benda maupun objek lainnya.
13. Sampel adalah sebagian unit populasi yang menjadi objek penelitian untuk memperkirakan karakteristik suatu populasi.
14. Sinopsis adalah suatu ikhtisar penyelenggaraan statistik.
15. Penyelenggara kegiatan statistik adalah instansi pemerintah, lembaga, organisasi, perorangan, dan atau unsur masyarakat lainnya.
16. Petugas statistik adalah orang yang diberi tugas oleh penyelenggara kegiatan statistik untuk melaksanakan pengumpulan data, baik melalui wawancara, pengukuran, maupun cara lain terhadap objek kegiatan statistik.
17. Responden adalah instansi pemerintah, lembaga, organisasi, orang, dan atau unsur masyarakat lainnya yang ditentukan sebagai objek kegiatan statistik.

## **BAB II ASAS, ARAH, DAN TUJUAN**

### Pasal 2

Selain berlandaskan asas-asas pembangunan nasional, Undang-undang ini juga berasaskan :

- a. keterpaduan;
- b. keakuratan; dan
- c. kemutakhiran

Pasal 3

Kegiatan statistik diarahkan untuk :

- a. mendukung pembangunan nasional;
- b. mengembangkan Sistem Statistik Nasional yang andal, efektif, dan efisien;
- c. meningkatkan kesadaran masyarakat akan arti dan kegunaan statistik; dan
- d. mendukung pengembangan ilmu pengetahuan dan teknologi

Pasal 4

Kegiatan statistik bertujuan untuk menyediakan data statistik yang lengkap, akurat, dan mutakhir dalam rangka mewujudkan Sistem Statistik Nasional yang andal, efektif, dan efisien guna mendukung pembangunan nasional.

**BAB III**  
**JENIS STATISTIK DAN CARA**  
**PENGUMPULAN DATA**

Bagian Pertama  
Jenis Statistik

Pasal 5

Berdasarkan tujuan pemanfaatannya, jenis statistik terdiri atas :

- a. statistik dasar;
- b. statistik sektoral; dan
- c. statistik khusus

Pasal 6

- (1). Statistik dasar dan statistik sektoral terbuka pemanfaatannya untuk umum, kecuali ditentukan lain oleh peraturan perundang-undangan yang berlaku.

- (2). Setiap orang memiliki kesempatan yang sama untuk mengetahui dan memanfaatkan statistik khusus dengan tetap memperhatikan hak seseorang atau lembaga yang dilindungi undang-undang.

## Bagian Kedua Cara Pengumpulan Data

### Pasal 7

Statistik diselenggarakan melalui pengumpulan data yang dilakukan dengan cara :

- a. sensus;
- b. survei;
- c. kompilasi produk administrasi; dan
- d. cara lain sesuai dengan perkembangan ilmu pengetahuan dan teknologi.

### Pasal 8

- (1). Sensus sebagaimana dimaksud dalam Pasal 7 huruf a diselenggarakan sekurang-kurangnya sekali dalam 10 (sepuluh) tahun oleh Badan, yang meliputi:
  - a. sensus penduduk;
  - b. sensus pertanian; dan
  - c. sensus ekonomi
- (2). Penetapan tahun penyelenggaraan dan perubahan jenis sensus sebagaimana dimaksud dalam ayat (1), diatur lebih lanjut dengan Peraturan Pemerintah.

### Pasal 9

- (1). Survei sebagaimana dimaksud dalam Pasal 7 huruf b diselenggarakan secara berkala dan sewaktu-waktu untuk memperoleh data yang rinci.
- (2). Survei antar sensus dilakukan pada pertengahan 2 (dua) sensus sejenis untuk menjembatani 2 (dua) sensus tersebut.

#### Pasal 10

- (1). Kompilasi produk administrasi sebagaimana dimaksud dalam Pasal 7 huruf c dilaksanakan dengan memanfaatkan berbagai dokumen produk administrasi.
- (2). Hasil kompilasi produk administrasi milik instansi pemerintah terbuka pemanfaatannya untuk umum, kecuali ditentukan lain oleh peraturan perundang-undangan yang berlaku.
- (3). Setiap orang mempunyai kesempatan yang sama untuk mengetahui dan memanfaatkan hasil kompilasi produk administrasi milik lembaga, organisasi, perorangan, dan atau unsur masyarakat lainnya dengan tetap memperhatikan hak seseorang atau lembaga yang dilindungi undang-undang.

### **BAB IV PENYELENGGARAAN STATISTIK**

#### Bagian Pertama Statistik Dasar

#### Pasal 11

- (1). Statistik dasar diselenggarakan oleh Badan
- (2). Dalam menyelenggarakan statistik dasar sebagaimana dimaksud dalam ayat (1), Badan memperoleh data dengan cara :
  - a. sensus;
  - b. survei;
  - c. kompilasi produk administrasi; dan
  - d. cara lain sesuai dengan perkembangan ilmu pengetahuan dan teknologi.

#### Bagian Kedua Statistik Sektoral

#### Pasal 12

- (1). Statistik sektoral diselenggarakan oleh instansi pemerintah sesuai dengan lingkup tugas dan fungsinya, secara mandiri atau bersama dengan Badan.
- (2). Dalam penyelenggaraan statistik sektoral, instansi pemerintah memperoleh data dengan cara :
  - a. survei;
  - b. kompilasi produk administrasi; dan
  - c. cara lain sesuai dengan perkembangan ilmu pengetahuan dan teknologi.
- (3). Statistik sektoral harus diselenggarakan bersama dengan Badan apabila statistik tersebut hanya dapat diperoleh dengan cara sensus dan dengan jangkauan populasi berskala internasional.
- (4). Hasil statistik sektoral yang diselenggarakan sendiri oleh instansi pemerintah wajib diserahkan kepada Badan.

### Bagian Ketiga Statistik Khusus

#### Pasal 13

- (1). Statistik khusus diselenggarakan oleh masyarakat baik lembaga, organisasi, perorangan maupun unsur masyarakat lainnya secara mandiri atau bersama dengan Badan.
- (2). Dalam menyelenggarakan ststistik khusus sebagaimana dimaksud dalam ayat (1), masyarakat memperoleh data dengan cara :
  - a. survei;
  - b. kompilasi produk administrasi; dan
  - c. cara lain sesuai dengan perkembangan ilmu pengetahuan dan teknologi.

#### Pasal 14

- (1). Dalam rangka pengembangan Sistem Statistik Nasional, masyarakat sebagaimana dimaksud dalam Pasal 13 ayat (1) wajib memberitahukan sinopsis kegiatan statistik yang telah selesai diselenggarakannya kepada Badan.
- (2). Sinopsis sebagaimana dimaksud dalam ayat (1) memuat :

- a. judul;
  - b. wilayah kegiatan statistik;
  - c. objek populasi;
  - d. jumlah responden;
  - e. waktu pelaksanaan;
  - f. metode statistik;
  - g. nama dan alamat penyelenggara; dan
  - h. abstrak.
- (3). Penyapaian pemberitahuan sinopsis dapat dilakukan melalui pos, jaringan komunikasi data, atau cara penyampaian lainnya yang dianggap mudah bagi penyelenggara kegiatan statistik.
- (4). Kewajiban memberitahukan sinopsis sebagaimana dimaksud dalam ayat (1), tidak berlaku bagi statistik yang digunakan untuk kebutuhan intern.

## **BAB V PENGUMUMAN DAN PENYEBARLUASAN**

### Pasal 15

- (1). Badan berwenag mengumumkan hasil statistik yang diselenggarakannya.
- (2). Pengumuman hasil statistik dimuat dalam Berita Resmi Statistik.

### Pasal 16

Badan menyebarluaskan hasil statistik yang diselenggarakannya.

## **BAB VI KOORDINASI DAN KERJA SAMA**

### Pasal 17

- (1). Koordinasi dan kerja sama penyelenggaraan statistik dilakukan oleh Badan dengan instansi pemerintah dan masyarakat, di tingkat pusat dan daerah.
- (2). Dalam rangka mewujudkan dan mengembangkan Sistem Statistik Nasional, Badan bekerja sama dengan instansi pemerintah dan masyarakat untuk membangun pembakuan konsep, definisi, klasifikasi dan ukuran-ukuran.
- (3). Koordinasi dan kerja sama sebagaimana dimaksud dalam ayat (1) dilaksanakan atas dasar kemitraan dan dengan tetap mengantisipasi serta menerapkan perkembangan ilmu pengetahuan dan teknologi.
- (4). Ketentuan mengenai tata cara dan lingkup koordinasi dan kerja sama penyelenggaraan statistik antara Badan, instansi pemerintah dan masyarakat diatur lebih lanjut dengan Keputusan Presiden.

#### Pasal 18

- (1). Kerja sama penyelenggaraan statistik dapat juga dilakukan oleh Badan, instansi pemerintah dan atau masyarakat dengan lembaga internasional, negara asing atau lembaga swasta asing sesuai dengan peraturan perundang-undangan yang berlaku.
- (2). Kerja sama penyelenggaraan statistik sebagaimana dimaksud dalam ayat (1) didasarkan pada prinsip bahwa penyelenggara utama adalah Badan, instansi pemerintah atau masyarakat Indonesia.

### **BAB VII HAK DAN KEWAJIBAN**

#### Bagian Pertama Penyelenggaraan Kegiatan Statistik

#### Pasal 19

Penyelenggara kegiatan statistik berhak memperoleh keterangan dari responden mengenai karakteristik setiap unit populasi yang menjadi objek.

#### Pasal 20

Penyelenggara kegiatan statistik wajib memberikan kesempatan yang sama kepada masyarakat untuk mengetahui dan memperoleh manfaat dari statistik yang tersedia, sesuai dengan ketentuan perundang-undangan.

#### Pasal 21

Penyelenggara kegiatan statistik wajib menjamin kerahasiaan keterangan yang diperoleh dari responden.

#### Bagian Kedua Petugas Statistik

#### Pasal 22

Setiap petugas statistik Badan Berhak memasuki wilayah kerja yang telah ditentukan untuk memperoleh keterangan yang diperlukan.

#### Pasal 23

Setiap petugas statistik wajib menyampaikan hasil pelaksanaan statistik sebagaimana adanya.

#### Pasal 24

Ketentuan mengenai jaminan kerahasiaan keterangan sebagaimana dimaksud dalam Pasal 21 berlaku juga bagi petugas statistik.

#### Pasal 25

Setiap petugas statistik harus memperlihatkan surat tugas dan atau tanda pengenalan, serta wajib memperhatikan niali-nilai agama, adat-istiadat setempat, tata krama dan ketertiban umum.



Bagian Ketiga  
Responden

Pasal 26

- (1). Setiap orang berhak menolak untuk dijadikan responden, kecuali dalam penyelenggaraan statistik dasar oleh Badan.
- (2). Setiap responden berhak menolak petugas statistik yang tidak dapat memenuhi ketentuan sebagaimana dimaksud dalam Pasal 25.

Pasal 27

Setiap responden wajib memberikan keterangan yang diperlukan dalam penyelenggaraan statistik dasar oleh Badan.

**BAB VIII**  
**KELEMBAGAAN**

Pasal 28

- (1). Pemerintah membentuk Badan yang berada di bawah dan bertanggung jawab langsung kepada Presiden.
- (2). Badan mempunyai perwakilan di daerah yang merupakan instansi vertikal.
- (3). Ketentuan mengenai tugas, fungsi, susunan organisasi dan tata kerja Badan, sebagaimana dimaksud dalam ayat (1) dan ayat (2), diatur lebih lanjut dengan Keputusan Presiden.

Pasal 29

- (1). Pemerintah membentuk Forum Masyarakat Statistik yang bertugas memberikan saran dan pertimbangan di bidang statistik kepada Badan.
- (2). Forum sebagaimana dimaksud dalam ayat (1) bersifat nonstruktural dan independen, yang keanggotaannya terdiri atas unsur pemerintah, pakar, praktisi dan tokoh masyarakat.

## Pasal 30

- (1). Instansi pemerintah dapat membentuk satuan organisasi di lingkungannya untuk melaksanakan statistik sektoral.
- (2). Ketentuan mengenai tugas, fungsi, susunan organisasi dan tata kerja satuan organisasi sebagaimana dimaksud dalam ayat (1) diatur oleh instansi yang bersangkutan berdasarkan peraturan perundang-undangan yang berlaku.
- (3). Dalam menyelenggarakan statistik sektoral, satuan organisasi sebagaimana dimaksud dalam ayat (1) harus mengadakan koordinasi dengan Badan untuk menerapkan penggunaan konsep, definisi, klasifikasi dan ukuran-ukuran yang telah dibakukan dalam rangka pengembangan Sistem Statistik Nasional.

## **BAB IX PEMBINAAN**

### Pasal 31

Badan bekerja sama dengan instansi pemerintah dan unsur masyarakat melakukan pembinaan terhadap penyelenggara kegiatan statistik dan masyarakat, agar lebih meningkatkan kontribusi dan apresiasi masyarakat terhadap statistik, mengembangkan Sistem Statistik Nasional dan mendukung pembangunan nasional.

### Pasal 32

Dalam rangka pembinaan sebagaimana dimaksud dalam Pasal 31, Badan melakukan upaya-upaya sebagai berikut :

- a. meningkatkan kemampuan sumber daya manusia dalam penyelenggaraan statistik;
- b. mengembangkan statistik sebagai ilmu;
- c. meningkatkan penguasaan ilmu pengetahuan dan teknologi yang dapat mendukung penyelenggaraan statistik;
- d. mewujudkan kondisi yang mendukung terbentuknya pembakuan dan pengembangan konsep, definisi, klasifikasi dan ukuran-ukuran dalam kerangka semangat kerja sama dengan para penyelenggara kegiatan statistik lainnya;

- e. mengembangkan sistem informasi statistik;
- f. meningkatkan penyebaran informasi statistik;
- g. meningkatkan kemampuan penggunaan dan pemanfaatan hasil statistik untuk mendukung pembangunan nasional; dan
- h. meningkatkan kesadaran masyarakat akan arti dan kegunaan statistik.

#### Pasal 33

Pelaksanaan pembinaan sebagaimana dimaksud dalam Pasal 31 diatur lebih lanjut dengan Peraturan Pemerintah.

### **BAB X KETENTUAN PIDANA**

#### Pasal 34

Setiap orang yang tanpa hak menyelenggarakan sensus sebagaimana dimaksud dalam Pasal 11 ayat (2) huruf a, dipidana dengan pidana penjara paling lama 2 (dua) tahun dan denda paling banyak Rp 50.000.000,00 (lima puluh juta rupiah).

#### Pasal 35

Setiap orang yang dengan sengaja melanggar ketentuan sebagaimana dimaksud dalam Pasal 14 ayat (1), dipidana dengan pidana kurungan paling lama 1 (satu) tahun atau denda paling banyak Rp 25.000.000,00 (dua puluh lima juta rupiah).

#### Pasal 36

- (1). Penyelenggara kegiatan statistik yang dengan dan tanpa alasan yang sah tidak memenuhi kewajiban sebagaimana dimaksud dalam Pasal 20, dipidana dengan pidana kurungan paling lama 1 (satu) tahun atau denda paling banyak Rp 25.000.000,00 (dua puluh lima juta rupiah).
- (2). Penyelenggara kegiatan statistik yang dengan sengaja melanggar ketentuan sebagaimana dimaksud ddalam Pasal 21, dipidana dengan pidana kurungan paling lama 5 (lima)

tahun dan denda paling banyak Rp 100.000.000,00 (seratus juta rupiah).

#### Pasal 37

Petugas statistik yang dengan sengaja melanggar ketentuan sebagaimana dimaksud dalam Pasal 24, dipidana dengan pidana penjara paling lama 1 (satu) tahun 6 (enam) bulan dan denda paling banyak Rp 15.000.000,00 (lima belas juta rupiah).

#### Pasal 38

Responden yang dengan sengaja melanggar ketentuan sebagaimana dimaksud dalam Pasal 27, dipidana dengan pidana penjara paling lama 1 (satu) tahun 6 (enam) bulan dan denda paling banyak Rp 25.000.000,00 (dua puluh lima juta rupiah).

#### Pasal 39

Setiap orang yang dengan sengaja dan tanpa alasan yang sah mencegah, menghalang-halangi atau menggagalkan jalannya penyelenggaraan statistik yang dilakukan oleh penyelenggara kegiatan statistik dasar dan statisstik sektoral, dipidana dengan pidana penjara paling lama 5 (lima) tahun dan denda paling banyak Rp 100.000.000,00 (seratus juta upiah).

#### Pasal 40

- (1). Tindak pidana sebagaimana dimaksud dalam Pasal 34, Pasal 36 ayat (2), Pasal 37, Pasal 38 dan Pasal 39 adalah kejahatan.
- (2). Tindak piddana sebagaimana dimaksud dalam Pasal 35 dan Pasal 36 ayat (1) adalah pelanggaran.

### **BAB XI KETENTUAN PERALIHAN**

Pasal 41

Semua peraturan Undang-undang Nomor 6 Tahun 1960 tentang Sensus dan Undang-undang Nomor 7 Tahun 1960 tentang Statistik dinyatakan tetap berlaku sepanjang tidak bertentangan atau belum diganti dengan yang baru berdasarkan Undang-undang ini.

**BAB XII**  
**KETENTUAN PENUTUP**

Pasal 42

Pada saat mulai berlakunya Undang-undang ini, maka Undang-undang Nomor 6 Tahun 1960 tentang Sensus dan Undang-undang Nomor 7 Tahun 1960 tentang Statistik dinyatakan tidak berlaku.

Pasal 43

Undang-undang ini mulai berlaku pada tanggal diundangkan.

Agar setiap orang dapat mengetahuinya, memerintahkan pengundangan Undang-undang ini dengan penempatannya dalam Lembaran Negara Republik Indonesia.

Disahkan di Jakarta  
pada tanggal 19 Mei 1997  
PRESIDEN REPUBLIK INDONESIA

ttd.

SOEHARTO

Diundangkan di Jakarta  
pada tanggal 19 Mei 1997  
MENTERI NEGARA SEKRETARIS NEGARA  
REPUBLIK INDONESIA

ttd.

MOERDIONO

LEMBARAN NEGARA REPUBLIK INDONESIA TAHUN 1997 NOMOR 39

Salinan sesuai dengan aslinya  
SEKRETARIAT KABINET RI  
Kepala Biro Hukum  
dan Perundang-undangan

ttd.

Lambock V. Nahattands

Salinan sesuai dengan salinan aslinya  
BIRO PUSAT STATISTIK  
Kepala Biro Kepegawaian  
dan Organisasi

ttd.

Pietojo, MSA

# **1. GEOGRAFIS**

*GEOGRAPHICAL*



<https://mataramkota.bps.go.id>



## I. GEOGRAFI

Sebelah Utara Kecamatan Mataram berbatasan dengan Kecamatan Selaparang. Di sebelah timur Kecamatan Mataram berbatasan dengan kecamatan Sandubaya. Sedangkan sebelah barat dan selatan keduanya berbatasan dengan Kecamatan Sekarbela.

Luas wilayah Kecamatan Mataram adalah 10,76 Km<sup>2</sup> yang terbagi dalam 9 (sembilan) kelurahan. Kelurahan Pagesangan merupakan kelurahan yang memiliki wilayah paling luas sekitar 18,17% dari luas wilayah kecamatan. Seluruh kelurahan di Kecamatan Mataram berstatus hukum definitif. Sedangkan secara geografis, sembilan kelurahan tersebut merupakan daerah bukan pantai

<https://mataramkota.bps.go.id>

**TABEL :** 1.1. LETAK GEOGRAFIS KECAMATAN MATARAM

**TABLE** *GEOGRAPHICAL LOCATION OF MATARAM DISTRICT*

A. BATAS WILAYAH :

*THE BOUNDARIES OF AREA ARE :*

SEBELAH UTARA : KECAMATAN SELAPARANG  
*TO THE NORTH SELAPARANG DISTRICT*

SEBELAH SELATAN : KECAMATAN SEKARBELA  
*TO THE SOUTH SEKARBELA DISTRICT*

SEBELAH BARAT : KECAMATAN SEKARBELA  
*TO THE WEST SEKARBELA DISTRICT*

SEBELAH TIMUR : KECAMATAN SANDUBAYA  
*TO THE EAST SANDUBAYA DISTRICT*

**TABEL** : 1.2. LUAS WILAYAH KECAMATAN MATARAM  
**TABLE** DIRINCI PER KELURAHAN  
*AREA OF MATARAM DISTRICT*  
 'BY SUB DISTRICT  
 2013

Kelurahan <i>Sub District</i>	Luas Wilayah <i>Area</i> ( Km <sup>2</sup> )	Persentase <i>Percentage</i> ( % )
(1)	(2)	(3)
Punia	0,88	8,13
Pejanggik	1,03	9,61
Mataram Timur	1,24	11,47
Pagesangan Barat	0,75	6,99
Pagesangan	1,96	18,17
Pagesangan Timur	1,10	10,23
Pagutan Barat	0,91	8,46
Pagutan	1,86	17,32
Pagutan Timur	1,03	9,62
<b>Jumlah / Total</b>	<b>10,76</b>	<b>100,00</b>

Sumber : Badan Pusat Statistik Kota Mataram

Source : BPS-Statistics Of Mataram City

**TABEL** : 1.3. STATUS HUKUM KELURAHAN  
**TABLE** : *LAW STATUS OF SUB DISTRICT*  
 2013

Kelurahan <i>Sub District</i>	Status Hukum <i>Law Status</i>
(1)	(2)
Punia	Definitif
Pejanggik	Definitif
Mataram Timur	Definitif
Pagesangan Barat	Definitif
Pagesangan	Definitif
Pagesangan Timur	Definitif
Pagutan Barat	Definitif
Pagutan	Definitif
Pagutan Timur	Definitif

Sumber : Badan Pusat Statistik Kota Mataram

Source : *BPS-Statistics Of Mataram City*

**TABEL** : 1.4. JARAK IBUKOTA KECAMATAN DENGAN  
**TABLE** KELURAHAN DALAM KECAMATAN MATARAM  
*THE DISTANCE AMONG SUB DISTRICT  
 TO MATARAM DISTRICT*  
 2013

Dari <i>From</i>	Kelurahan <i>Sub District</i>	Jarak <i>Distance</i> ( Km )
(1)	(2)	(3)
	Punia	0.5
	Pejanggik	1.5
	Mataram Timur	0.5
	Pagesangan Barat	2
	Pagesangan	1
Mataram	Pagesangan Timur	0.4
	Pagutan Barat	1.5
	Pagutan	2
	Pagutan Timur	2

Sumber : Badan Pusat Statistik Kota Mataram

Source : BPS-Statistics Of Mataram City

**TABEL** : 1.5. KELURAHAN MENURUT GEOGRAFIS  
**TABLE** DAN TOPOGRAFIS  
*SUB DISTRICT BY GEOGRAPHIC  
 AND TOPOGRAPHIC*  
 2013

Kelurahan <i>Sub District</i>	Pantai <i>Beach</i>	Bukan Pantai <i>Not Beach</i>	Dataran Tinggi <i>HighLand</i>
(1)	(2)	(3)	(4)
Punia	-	1	-
Pejanggik	-	1	-
Mataram Timur	-	1	-
Pagesangan Barat	-	1	-
Pagesangan	-	1	-
Pagesangan Timur	-	1	-
Pagutan Barat	-	1	-
Pagutan	-	1	-
Pagutan Timur	-	1	-
<b>Jumlah / Total</b>	0	9	0

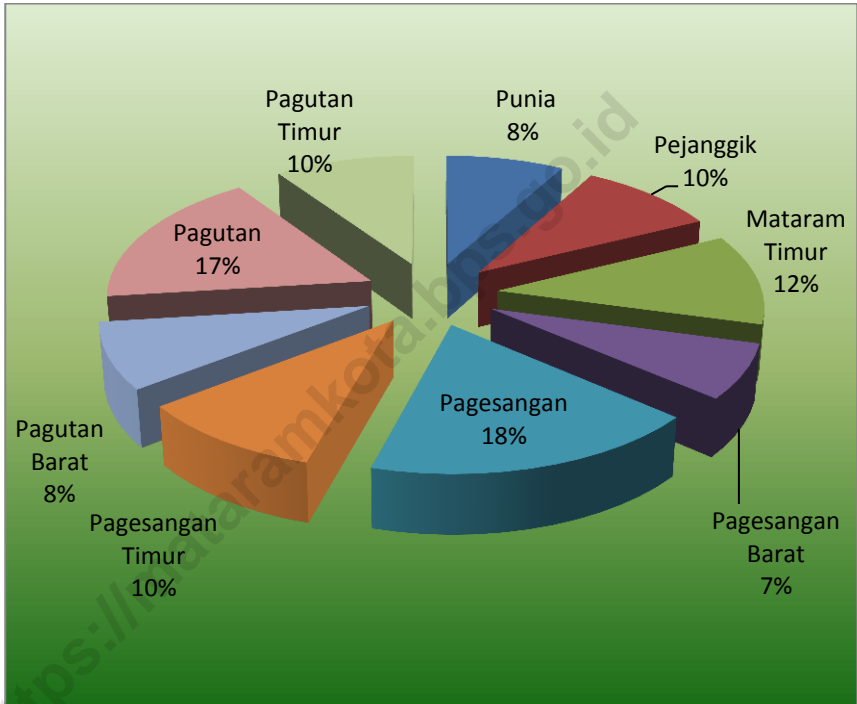
Sumber : Badan Pusat Statistik Kota Mataram

Source : BPS-Statistics Of Mataram City

<https://mataramkota.bps.go.id>

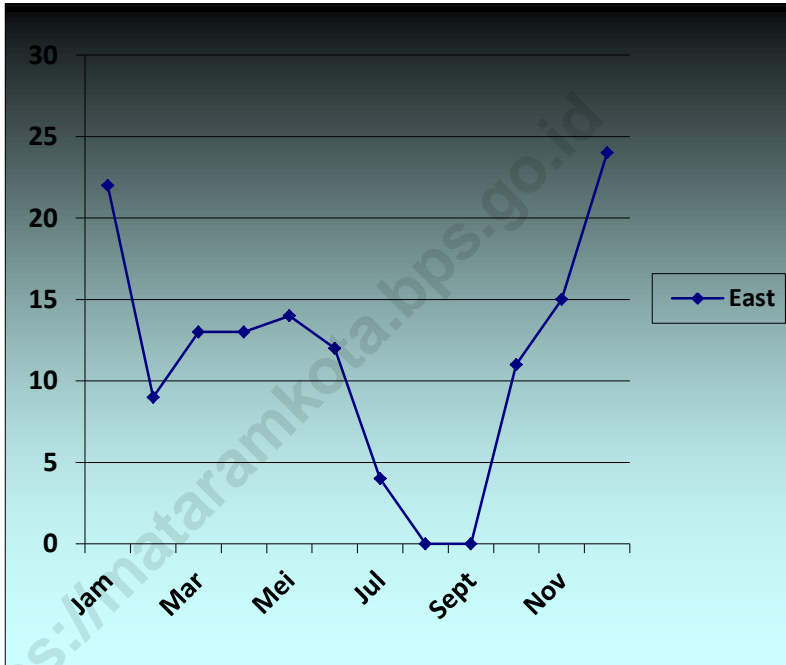


Grafik 1.1.  
Luas Wilayah Kecamatan Mataram Dirinci Menurut Keelurahan Tahun  
2013 (persen)



<https://mataramkota.bps.go.id>


Grafik 1.2.  
Jumlah Hari Hujan Di Kecamatan Mataram Dirinci Per Bulan Tahun 2013





## **2. PEMERINTAHAN**

GOVERNMENT



<https://mataramkota.bps.go.id>

## PEMERINTAHAN

Untuk menjalankan roda pemerintahan, terdapat 100 orang aparat kelurahan di Kecamatan Mataram dengan berbagai latar belakang pendidikan. Diantara 100 orang tersebut, 50 orang diantaranya berlatar belakang pendidikan SMA. Sementara itu, di tingkat pemerintahan yang lebih rendah Kecamatan Mataram memiliki 55 Lingkungan dan 277 Rukun Tetangga (RT)

Untuk menggerakkan roda perekonomian di Kecamatan Mataram, telah tersedia berbagai sarana perekonomian yaitu 3 pasar umum ,698 toko/kios dan 18 Lembaga Keuangan.

<https://mataramkota.bps.go.id>



**TABEL : 2.1. JUMLAH APARAT KELURAHAN**  
**TABLE MENURUT PENDIDIKAN DAN KELURAHAN**  
**NUMBER OF SUB DISTRICT APPARATUR**  
**BY EDUCATION AND SUB DISTRICT**  
**2013**

Kelurahan <i>Sub District</i>	SD/SLTP <i>Elementary School/ Junior High School</i>	SMU/SMK <i>Senior High School</i>	DIII / UNIVERSITAS <i>Academic/ University</i>
(1)	(2)	(3)	(4)
Punia	1	4	4
Pejanggik	2	3	5
Mataram Timur	1	6	5
Pagesangan Barat	1	6	5
Pagesangan	1	8	5
Pagesangan Timur	0	10	4
Pagutan Barat	0	6	5
Pagutan	1	4	8
Pagutan Timur	1	4	4
<b>Jumlah / Total</b>	<b>8</b>	<b>51</b>	<b>45</b>

Sumber : Kantor Kelurahan

Source : Office of Sub District

**TABEL** : 2.2. JUMLAH LINGKUNGAN, RW, DAN RT  
**TABLE** MENURUT KELURAHAN  
 NUMBER OF GOVERNMENT ADMINISTRATION  
 AREA BY SUB DISTRICT  
 2013

Kelurahan <i>Sub District</i>	Lingkungan <i>Neighbourhood</i>	Rukun Warga <i>Neighbourhood</i>	Rukun Tetangga (RT) <i>Neighbourhood</i>
(1)	(2)	(3)	(4)
Punia	5	0	24
Pejanggik	7	0	34
Mataram Timur	5	0	20
Pagesangan Barat	6	0	32
Pagesangan	7	0	33
Pagesangan Timur	8	0	41
Pagutan Barat	7	0	47
Pagutan	5	0	23
Pagutan Timur	5	0	23
<b>Jumlah / Total</b>	<b>55</b>	<b>0</b>	<b>277</b>

Sumber : Kantor Kelurahan

Source : Office of Sub District

**TABEL** : 2.3. JUMLAH PERANGKAT KELURAHAN, PENGHULU,  
**TABLE** DAN PEKASIH MENURUT KELURAHAN  
 NUMBER OF SUB DISTRICT APPARATUR, PENGHULU,  
 PEKASIH BY SUB DISTRICT  
 2013

Kelurahan <i>Sub District</i>	Perangkat Kelurahan <i>Sub District Apparatur</i>	Penghulu <i>Headman</i>	Pekasih <i>Philter</i>
(1)	(2)	(3)	(4)
Punia	38	5	1
Pejanggih	51	6	0
Mataram Timur	37	5	0
Pagesangan Barat	50	6	0
Pagesangan	52	7	1
Pagesangan Timur	63	6	1
Pagutan Barat	65	7	1
Pagutan	41	6	1
Pagutan Timur	37	7	1
<b>Jumlah / Total</b>	<b>434</b>	<b>55</b>	<b>6</b>

Sumber : Kantor Kelurahan

Source : Office of Sub District

**TABEL** : 2.4. JUMLAH APARAT KANTOR CAMAT DIRINCI  
**TABLE** MENURUT JENIS KELAMIN DAN PANGKAT/GOLONGA  
 NUMBER OF DISTRICT OFFICE APPARATUR  
 BY SEX AND STRATIFICATION  
 2013

Kelurahan	Laki-laki	Perempuan	Jumlah
<i>Sub District</i>	<i>Male</i>	<i>Female</i>	<i>Total</i>
(1)	(2)	(3)	(4)
1. Golongan I	0	0	0
2. Golongan II	3	4	7
3. Golongan III	6	7	13
4. Golongan IV	1	0	1
5. Honorer/CPNS	3	2	5
<b>Jumlah / Total</b>	<b>13</b>	<b>13</b>	<b>26</b>

Sumber : Kantor Camat Mataram

Source : Mataram District Office

**TABEL** : 2.5. JUMLAH SARANA PEREKONOMIAN  
**TABLE** MENURUT JENISNYA PER KELURAHAN  
 NUMBER OF ECONOMIC FACILITIES  
 BY KINDS AND SUB DISTRICT  
 2013

Kelurahan <i>Sub District</i>	Pasar Umum <i>General Market</i>	Toko/Kios <i>Shop</i>	Lembaga Keuangan <i>Foundation</i>
(1)	(2)	(3)	(4)
Punia	0	74	2
Pejanggik	0	114	3
Mataram Timur	1	106	4
Pagesangan Barat	0	76	0
Pagesangan	1	73	3
Pagesangan Timur	0	78	2
Pagutan Barat	1	66	2
Pagutan	0	60	1
Pagutan Timur	0	51	1
<b>Jumlah / Total</b>	<b>3</b>	<b>698</b>	<b>18</b>

Sumber : Kantor Kelurahan

Source : Office of Sub District

**TABEL** : 2.6. KELURAHAN MENURUT STATUS KLASIFIKASI  
**TABLE** SUB DISTRICT BY CLASSIFICATION STATUS  
 2013

Kelurahan <i>Sub District</i>	Swadaya/ Swakarya <i>Innate</i> <i>Strength/Self</i> <i>Development</i>	Swasembada <i>Self Supporting</i>	LPM
(1)	(2)	(3)	(4)
Punia	1	-	1
Pejanggik	1	-	1
Mataram Timur	1	-	1
Pagesangan Barat	1	-	1
Pagesangan	1	-	1
Pagesangan Timur	1	-	1
Pagutan Barat	1	-	1
Pagutan	1	-	1
Pagutan Timur	1	-	1
<b>Jumlah / Total</b>	<b>9</b>	<b>-</b>	<b>9</b>

Sumber : Badan Pemberdayaan Masyarakat  
*Source : Community Empowerment Board*

**TABEL** 2.7. STATUS HUKUM PEMBENTUKAN KELURAHAN  
**TABLE** ESTABLISHMENT OF LEGAL STATUS SUB DISTRICT  
 2013

Kelurahan an Sub District	SK Mendagri	SK Gubernur	Lainnya
	Decree of the Minister of Home Affairs	Decree of the Governor	(PMST, UPT) Others
(1)	(2)	(3)	(4)
Punia	-	1	-
Pejanggik	-	1	-
Mataram Timur	1	-	-
Pagesangan Barat	-	1	-
Pagesangan	1	-	-
Pagesangan Timur	-	1	-
Pagutan Barat	-	1	-
Pagutan	1	-	-
Pagutan Timur	-	1	-
<b>Jumlah / Total</b>	<b>3</b>	<b>6</b>	<b>-</b>

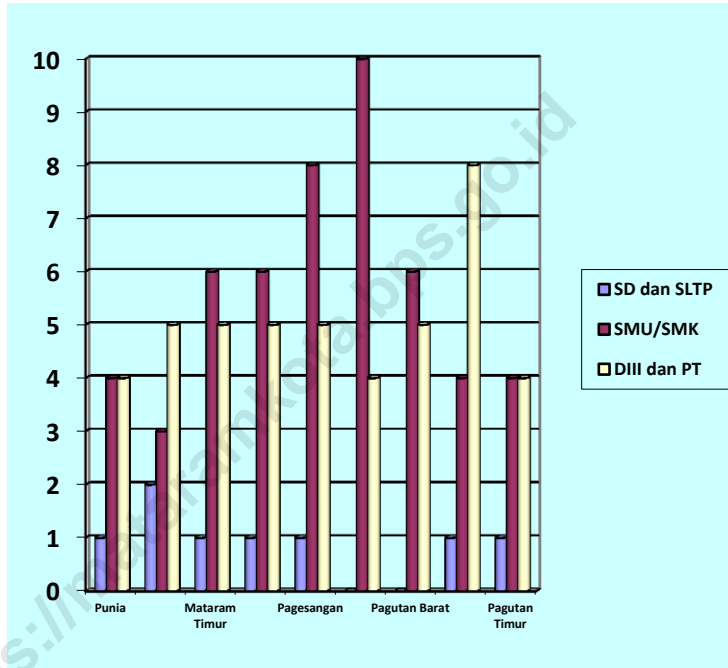
Sumber : Kantor Kelurahan

Source : Office of Sub District

<https://mataramkota.bps.go.id>

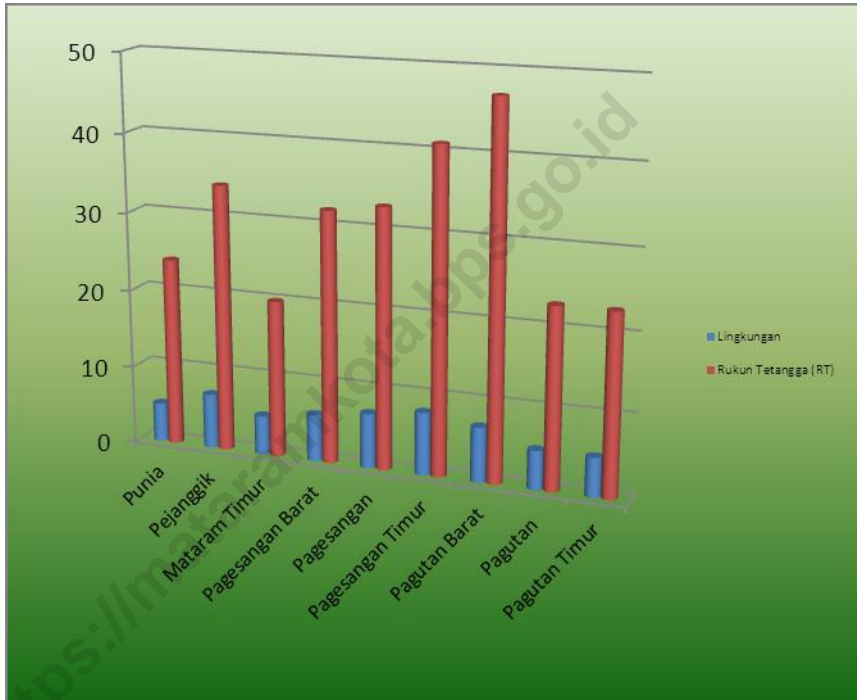


Grafik 2.1.  
Jumlah Aparatur Kelurahan di Kecamatan Mataram Dirinci Menurut Pendidikan Tahun 2013



<https://mataramkota.bps.go.id>

Grafik 2.2.  
Jumlah Lingkungan dan Rukun Tetangga Di Kecamatan Mataram Tahun 2013





### **3. PENDUDUK**

POPULATION



<https://mataramkota.bps.go.id>

### III. PENDUDUK

Jumlah penduduk Kecamatan Mataram pada tahun 2013 adalah 76.478 jiwa yang terdiri dari 37.285 laki-laki dan 39.194 perempuan. Dengan luas wilayah sebesar 9,46 Km<sup>2</sup>, kepadatan penduduk di kecamatan ini adalah 7.108 jiwa/km<sup>2</sup>. Kelurahan yang memiliki kepadatan penduduk tertinggi di Kecamatan Mataram adalah Kelurahan Pagesangan Barat dengan kepadatan sebesar 13.284 jiwa/km<sup>2</sup>. Sedangkan rata-rata jumlah Anggota Rumah Tangga (ART) TAHUN 2010 di Kecamatan Mataram adalah 4 orang. Jumlah pemeluk agama Islam di Kecamatan Mataram tahun 2011 mencapai 54.712 orang, sementara itu jumlah pemeluk agama terbesar kedua adalah pemeluk agama Hindu yang mencapai 15.181 orang.

Jika ditinjau dari sektor ekonomi, jumlah rumah tangga di Kecamatan Mataram dapat dibagi ke dalam 11 sektor ekonomi antara lain Pertanian, Peternakan, Konstruksi, Dagang, dsb. Sektor Dagang merupakan sektor dengan jumlah rumah tangga tertinggi yaitu 13.286.

<https://mataramkota.bps.go.id>



**TABEL** : 3.1. JUMLAH PENDUDUK MENURUT JENIS KELAMIN  
**TABLE** DAN KELURAHAN  
*NUMBER OF POPULATION BY SEX AND SUB DISTRICT*  
 2013

Kelurahan <i>Sub District</i>	Laki - Laki <i>Male</i> ( Jiwa )	Perempuan <i>Female</i> ( Jiwa )	Jumlah <i>Total</i> ( Jiwa )
(1)	(2)	(3)	(4)
Pagesangan	4,180	4,567	8,747
Mataram Timur	2,658	3,049	5,707
Pagesangan Barat	4,905	5,058	9,963
Pagesangan Timur	5,335	5,656	10,991
Pejanggik	4,015	4,166	8,181
Punia	3,287	3,397	6,684
Pagutan	4,659	4,774	9,433
Pagutan Barat	5,258	5,302	10,560
Pagutan Timur	2,988	3,225	6,213
<b>Jumlah / Total</b>	<b>37,285</b>	<b>39,194</b>	<b>76,479</b>

Sumber : BPS Kota Mataram

Source : BPS-Statistics Of Mataram City

**TABEL** : 3.2. JUMLAH PENDUDUK, LUAS DAN KEPADATAN  
**TABLE** : 3.2. PENDUDUK DIRINCI PER KELURAHAN  
**DISTRICT** : 3.2. NUMBER OF POPULATION, AREA AND  
 POPULATION DENSITY BY SUB DISTRICT  
 2013

Kelurahan <i>Sub District</i>	Luas <i>Area</i> ( Km <sup>2</sup> )	Penduduk <i>Population</i> ( Jiwa )	Kepadatan <i>Density</i> ( Jiwa/Km <sup>2</sup> )
(1)	(2)	(3)	(4)
Pagesangan	1.96	8,747	4,463
Mataram Timur	1.24	5,707	4,602
Pagesangan Barat	0.75	9,963	13,284
Pagesangan Timur	1.10	10,991	9,992
Pejanggik	1.03	8,181	7,943
Punia	0.88	6,684	7,595
Pagutan	1.86	9,433	5,072
Pagutan Barat	0.91	10,560	11,604
Pagutan Timur	1.03	6,213	6,032
<b>Jumlah / Total</b>	<b>10.76</b>	<b>76,479</b>	<b>7,108</b>

Sumber : BPS Kota Mataram

Source : BPS-Statistics Of Mataram City

**TABEL** : 3.3. JUMLAH PENDUDUK MENURUT JENIS KELAMIN DI  
**TABLE** KELURAHAN DALAM SEX RATIO  
 NUMBER OF POPULATION BY SEX AND SUB DISTRICT  
 IN SEX RATIO  
 2013

Kelurahan <i>Sub District</i>	Laki - Laki <i>Male</i> ( Jiwa )	Perempuan <i>Female</i> ( Jiwa )	Sex Ratio <i>Sex Ratio</i>
(1)	(2)	(3)	(4)
Pagesangan	4,180	4,567	0.92
Mataram Timur	2,658	3,049	0.87
Pagesangan Barat	4,905	5,058	0.97
Pagesangan Timur	5,335	5,656	0.94
Pejanggik	4,015	4,166	0.96
Punia	3,287	3,397	0.97
Pagutan	4,659	4,774	0.98
Pagutan Barat	5,258	5,302	0.99
Pagutan Timur	2,988	3,225	0.93
<b>Jumlah / Total</b>	<b>37,285</b>	<b>39,194</b>	<b>0.95</b>

Sumber : BPS Kota Mataram

Source : BPS-Statistics Of Mataram City

**TABEL** : 3.4. JUMLAH PENDUDUK PER RUMAH TANGGA  
**TABLE** HASIL SP 2010 MENURUT KELURAHAN  
**ICT** NUMBER OF PEOPLE PER HOUSEHOLD BY SUB-DISTRICT  
 SP 2010

Kelurahan <i>Sub District</i>	Penduduk <i>Population</i> ( Jiwa )	Rumah Tangga <i>Household</i>	Rata-rata ART <i>verage Househola</i> Member (Jiwa)
(1)	(2)	(3)	(4)
Pagesangan	8,375	2,482	3
Mataram Timur	5,370	1,515	4
Pagesangan Barat	9,559	2,477	4
Pagesangan Timur	10,554	2,768	4
Pejanggik	7,809	2,225	4
Punia	6,314	1,732	4
Pagutan	9,096	2,020	5
Pagutan Barat	10,155	2,519	4
Pagutan Timur	5,875	1,381	4
<b>Jumlah / Total</b>	<b>73,107</b>	<b>19,119</b>	<b>4</b>

Sumber : BPS Kota Mataram

Source : BPS-Statistics Of Mataram City

**TABEL** : 3.5. JUMLAH BAYI DAN BALITA DIRINCI PER KEL  
**TABLE** : NUMBER OF INFANT AND TODDLER  
 BY SUB DISTRICT  
 2013

Kelurahan <i>Sub District</i>	Bayi (<1 th) <i>Infant</i>	Balita (1-5 th) <i>Toddler</i>
(1)	(2)	(3)
Punia	211	633
Pejanggik	174	500
Mataram Timur	96	379
Pagesangan Barat	401	644
Pagesangan	213	517
Pagesangan Timur	308	627
Pagutan Barat	205	862
Pagutan	231	771
Pagutan Timur	152	624
<b>Jumlah / Total</b>	<b>1,991</b>	<b>5,557</b>

Sumber : Kantor Kelurahan

Source : Office of Sub District

**TABEL** : 3.6. JUMLAH PEMELUK AGAMA MENURUT KELURAHAN  
**TABLE** NUMBER OF RELIGIOUS BY SUB DISTRICT  
 2013

Kelurahan <i>Sub District</i>	Islam <i>Moslem</i>	sten & Kato <i>Protestant</i>	Hindu <i>Hindhu</i>	Budha <i>Buddha</i>	Jumlah <i>Total</i>
(1)	(2)	(3)	(4)	(5)	(6)
Punia	5,808	132	611	29	6,580
Pejanggik	5,616	488	2,135	62	8,301
Mataram Timur	4,164	121	1,074	12	5,371
Pagesangan Barat	8,615	9	901	0	9,525
Pagesangan	5,128	48	3,187	17	8,380
Pagesangan Timur	4,164	109	4,256	13	8,542
Pagutan Barat	8,335	206	1,599	20	10,160
Pagutan	8,078	3	262	0	8,343
Pagutan Timur	4,804	13	1,156	0	5,973
<b>Jumlah / Total</b>	<b>54,712</b>	<b>1,129</b>	<b>15,181</b>	<b>153</b>	<b>71,175</b>

Sumber : KUA Kec Mataram

Source :

**TABEL : 3.7 JUMLAH RUMAH TANGGA MENURUT**  
**TABLE SEKTOR EKONOMI DIRINCI PER KELURAHAN**  
**NUMBER OF FAMILY BY ECONOMIC SECTOR.**  
**2013**

Kelurahan <i>Sub District</i>	Pertanian <i>Agriculture</i>	Peternaka <i>Livestock</i>	Pertamba ngan <i>Minning</i>	Industri <i>Industry&amp;</i>
(1)	(2)	(3)	(4)	(5)
Punia	25	2	0	28
Pejanggik	5	2	0	18
Mataram Timur	4	1	0	33
Pagesangan Barat	11	6	0	28
Pagesangan	50	2	0	47
Pagesangan Timur	83	3	0	24
Pagutan Barat	129	22	0	30
Pagutan	194	5	0	24
Pagutan Timur	204	8	0	41
<b>Jumlah / Total</b>	<b>705</b>	<b>51</b>	<b>0</b>	<b>273</b>

Sumber : Kantor Kelurahan

Source : Office of Sub District

**TABEL** : 3.7 LANJUTAN  
**TABLE** : CONTINUED

Kelurahan <i>Sub District</i>	trik, Gas dan <i>lectricity, Gas</i>	Konstruksi <i>Construction</i>	Dagang <i>Trade</i>	Angkutan <i>Transportation</i>
(1)	(6)	(7)	(8)	(9)
Punia	0	15	1,192	52
Pejanggik	0	18	1,453	48
Mataram Timur	0	22	1,346	62
Pagesangan Barat	0	35	1,947	48
Pagesangan	0	52	1,772	66
Pagesangan Timur	2	48	1,873	54
Pagutan Barat	0	41	1,651	47
Pagutan	1	36	1,414	44
Pagutan Timur	0	33	638	56
<b>Jumlah / Total</b>	<b>3</b>	<b>300</b>	<b>13,286</b>	<b>477</b>

Sumber : Kantor Kelurahan  
Source : Office of Sub District



**TABEL : 3.7 LANJUTAN**  
**TABLE CONTINUED**

Kelurahan <i>Sub District</i>	Keuanga <i>Finance</i>	Jasa <i>Service</i>	Lainnya <i>Others</i>	Jumlah <i>Total</i>
(1)	(10)	(11)	(12)	(13)
Punia	4	321	111	1,750
Pejanggik	6	403	300	2,251
Mataram Timur	12	445	322	1,529
Pagesangan Barat	9	321	106	2,511
Pagesangan	11	325	182	2,505
Pagesangan Timur	8	302	400	2,794
Pagutan Barat	12	327	301	2,560
Pagutan	10	296	15	2,039
Pagutan Timur	5	220	198	1,402
<b>Jumlah / Total</b>	<b>77</b>	<b>2,960</b>	<b>1,935</b>	<b>19,341</b>

Sumber : Kantor Kelurahan

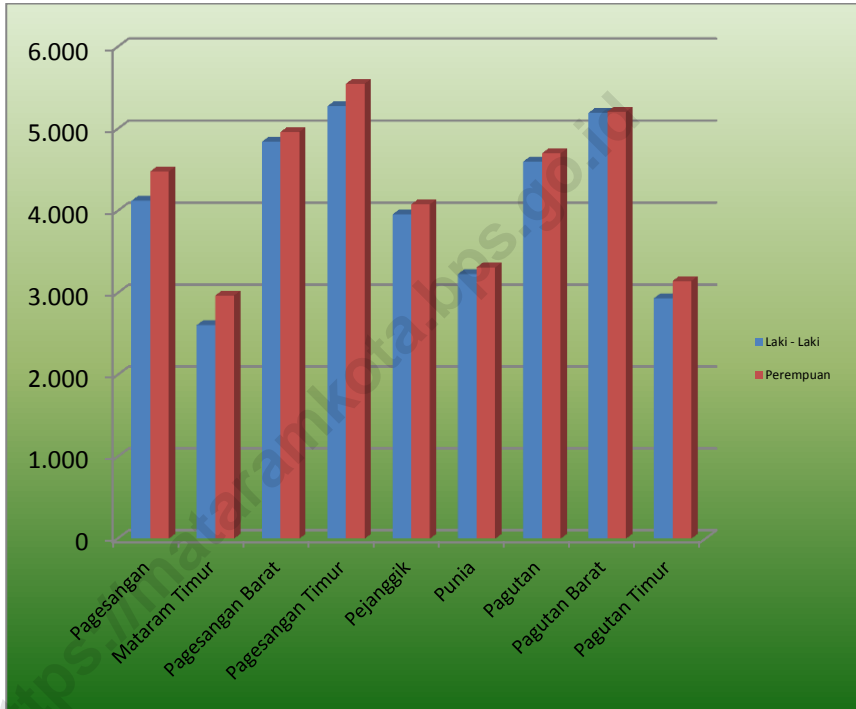
Source : Office of Sub District

**TABEL** : 3.8 JUMLAH RUMAH PENDUDUK MENURUT KATEGORI DAN KELURAHAN  
**TABLE** DAN KELURAHAN  
 NUMBER OF HOMES BY CATEGORY  
 AND SUB DISTRICT  
 2013

Kelurahan <i>Sub District</i>	Permanen <i>Permanent</i>	Semi <i>emi Permanen</i>	Sederhana <i>Ordinary</i>
(1)	(2)	(3)	(4)
Punia	306	765	185
Pejanggik	631	645	370
Mataram Timur	696	591	286
Pagesangan Barat	767	615	287
Pagesangan	581	516	250
Pagesangan Timur	684	490	310
Pagutan Barat	801	521	386
Pagutan	722	582	338
Pagutan Timur	514	337	128
<b>Jumlah / Total</b>	<b>5,702</b>	<b>5,062</b>	<b>2,540</b>

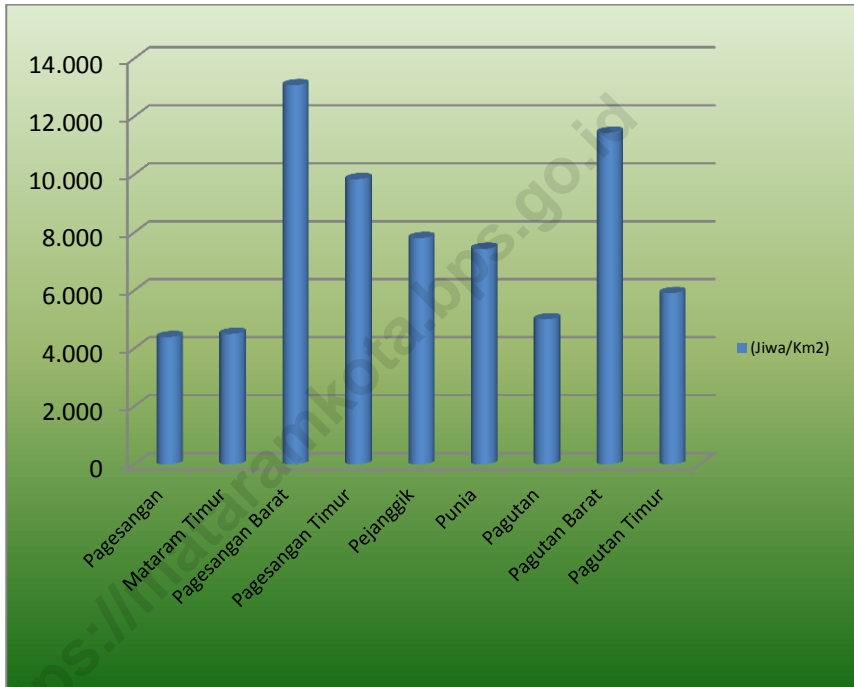
Sumber : Kantor Kelurahan  
 Source : Office of Sub District

Grafik 3.1.  
Jumlah Penduduk Kecamatan Mataram Dirinci Menurut Jenis Kelamin  
Tahun 2013



<https://mataramkota.bps.go.id>

Grafik 3.2.  
Kepadatan Penduduk Kecamatan Mataram Tahun 2013





## **4. SOSIAL**

### *SOCIAL AFFAIRS*



<https://mataramkota.bps.go.id>



---

## SOSIAL

Pendidikan merupakan faktor penting untuk meningkatkan kualitas Sumber Daya Manusia (SDM) di suatu wilayah. Untuk itu sarana pendidikan yang memadai sangat dibutuhkan keberadaannya. Sarana Pendidikan yang tersedia di Kecamatan Mataram meliputi 18 Taman Kanak-Kanak (TK), 35 Sekolah Dasar (SD dan MI), 9 Sekolah Menengah Pertama (SMP), dan 8 Sekolah Menengah Atas (SMA). Selain itu di Kecamatan Mataram terdapat juga 7 SMK, 8 Perguruan Tinggi dan 1 Akademi.

Sementara itu, untuk menunjang kesehatan penduduk tersedia 51 apotek dan 5 pedagang farmasi. Dari segi kesehatan balita, di Kecamatan Mataram masih terdapat balita yang bergizi kurang dan buruk yang masing-masing berjumlah 407 dan 147 balita.

<https://mataramkota.bps.go.id>

**TABEL** : 4.1 JUMLAH TK, MURID, DAN GURU MENURUT  
**TABLE** KECAMATAN  
 NUMBER OF KINDERGARTEN, PUPILS,  
 AND TEACHER BY SUB DISTRICT  
 2013

Kelurahan <i>Sub District</i>	TK <i>Kindergarte n</i>	Murid <i>Pupils</i>	Guru <i>Teacher</i>
(1)	(2)	(3)	(4)
Punia	2	43	8
Pejanggik	1	26	7
Mataram Timur	3	179	14
Pagesangan Barat	3	1254	6
Pagesangan	2	62	6
Pagesangan Timur	2	74	16
Pagutan Barat	3	211	21
Pagutan	1	57	8
Pagutan Timur	1	18	4
<b>Jumlah / Total</b>	<b>18</b>	<b>1,924</b>	<b>90</b>

Sumber : Kantor Dinas Pendidikan Kota Mataram

Source : Education Office of Mataram City

**TABEL** 4.2. JUMLAH SD, MURID, DAN GURU MENURUT  
**TABLE** KELURAHAN  
 NUMBER OF ELEMENTARY SCHOOL, PUPILS, AND  
 ELEMENTARY SCHOOL TEACHER BY SUB DISTRICT  
 2013

Kelurahan <i>Sub District</i>	SD <i>Elementary School</i>	Murid <i>Pupils</i>	Guru <i>Teacher</i>
(1)	(2)	(3)	(4)
Punia	2	517	48
Pejanggik	5	1,504	76
Mataram Timur	4	481	41
Pagesangan Barat	3	1,208	61
Pagesangan	4	1,246	38
Pagesangan Timur	3	893	43
Pagutan Barat	4	1,213	54
Pagutan	3	541	34
Pagutan Timur	3	662	36
<b>Jumlah / Total</b>	<b>31</b>	<b>8,265</b>	<b>431</b>

Sumber : Kantor Dinas Pendidikan Kota Mataram

Source : Education Office of Mataram District

**TABEL** : 4.2. JUMLAH MI, MURID, DAN GURU MENURUT  
**TABLE** KELURAHAN  
 NUMBER OF MI, PUPILS, AND ELEMENTARY  
 SCHOOL TEACHER BY SUB DISTRICT  
 2013

Kelurahan <i>Sub District</i>	MI <i>Elementary School</i>	Murid <i>Pupils</i>	Guru <i>Teacher</i>
(1)	(2)	(3)	(4)
Punia	1	333	60
Pejanggik	0	0	0
Mataram Timur	0	0	0
Pagesangan Barat	0	0	0
Pagesangan	0	0	0
Pagesangan Timur	1	105	10
Pagutan Barat	1	136	10
Pagutan	1	218	18
Pagutan Timur	0	0	0
<b>Jumlah / Total</b>	<b>4</b>	<b>792</b>	<b>98</b>

Sumber : Kantor Dinas Pendidikan Kota Mataram

Source : Education Office of Mataram District

**TABEL** : 4.3. JUMLAH SMP, MURID DAN GURU  
**TABLE** MENURUT KELURAHAN  
 NUMBER OF JUNIOR HIGH SCHOOL, PUPILS,  
 AND TEACHER BY SUB DISTRICT  
 2013

Kelurahan <i>Sub District</i>	Sekolah <i>School</i>	Murid <i>Pupils</i>	Guru <i>Teacher</i>
(1)	(2)	(3)	(4)
Punia	3	1241	144
Pejanggik	1	731	39
Mataram Timur	0	0	0
Pagesangan Barat	0	0	0
Pagesangan	0	0	0
Pagesangan Timur	1	60	15
Pagutan Barat	1	1162	56
Pagutan	3	822	75
Pagutan Timur	0	0	0
<b>Jumlah / Total</b>	<b>9</b>	<b>4,016</b>	<b>329</b>

Sumber : Kantor Dinas Pendidikan Kota Mataram

Source : Education Office of Mataram District

**TABEL** : 4.4. JUMLAH SMA, MURID DAN GURU  
**TABLE** MENURUT KELURAHAN  
*NUMBER OF SENIOR HIGH SCHOOL, PUPILS,  
 AND TEACHER BY SUB DISTRICT  
 2013*

Kelurahan <i>Sub District</i>	Sekolah <i>School</i>	Murid <i>Pupils</i>	Guru <i>Teacher</i>
(1)	(2)	(3)	(4)
Punia	2	278	64
Pejanggik	0	0	0
Mataram Timur	2	109	31
Pagesangan Barat	0	0	0
Pagesangan	0	0	0
Pagesangan Timur	0	0	0
Pagutan Barat	0	0	0
Pagutan	3	214	51
Pagutan Timur	1	72	19
<b>Jumlah / Total</b>	<b>8</b>	<b>673</b>	<b>165</b>

Sumber : Kantor Dinas Pendidikan Kota Mataram

Source : Education Office of Mataram District

**TABEL** : 4.5. JUMLAH SMK, MURID DAN GURU  
**TABLE** MENURUT KELURAHAN  
*NUMBER OF SENIOR HIGH SCHOOL, PUPILS,  
 AND TEACHER BY SUB DISTRICT  
 2013*

Kelurahan <i>Sub District</i>	Sekolah <i>School</i>	Murid <i>Pupils</i>	Guru <i>Teacher</i>
(1)	(2)	(3)	(4)
Punia	0	0	0
Pejanggik	0	0	0
Mataram Timur	2	116	39
Pagesangan Barat	0	0	0
Pagesangan	2	782	86
Pagesangan Timur	0	0	0
Pagutan Barat	0	0	0
Pagutan	2	358	52
Pagutan Timur	1	276	41
<b>Jumlah / Total</b>	<b>7</b>	<b>1,532</b>	<b>218</b>

Sumber : Kantor Dinas Pendidikan Kota Mataram

Source : Education Office of Mataram District



**TABEL** : 4.6. JUMLAH PERGURUAN TINGGI, AKADEMI, MAHASISWA  
**TABLE** DAN DOSEN DIRINCI MENURUT KELURAHAN  
 NUMBER OF UNIVERSITY, ACADEMIC, COLLEGE STUDENT,  
 AND TEACHER BY SUB DISTRICT 2012

Kelurahan <i>Sub District</i>	Perguruan Tinggi <i>University</i>	Mahasiswa <i>College Student</i>	Dosen <i>Lecturer</i>
(1)	(2)	(3)	(4)
Punia	0	0	0
Pejanggik	0	0	0
Mataram Timur	3	751	211
Pagesangan Barat	0	0	0
Pagesangan	1	3,669	480
Pagesangan Timur	2	687	84
Pagutan Barat	1	702	56
Pagutan	1	1,562	157
Pagutan Timur	0	0	0
<b>Jumlah / Total</b>	<b>8</b>	<b>7,371</b>	<b>988</b>

Sumber : Kantor Dinas Pendidikan Kota Mataram

Source : Education Office of Mataram District

**TABEL** : LANJUTAN  
**TABLE** : CONTINUED

Kelurahan <i>Sub District</i>	Akademi <i>Academic</i>	Mahasiswa <i>College Student</i>	Dosen <i>Lecturer</i>
(1)	(5)	(6)	(7)
Punia	0	0	0
Pejanggik	0	0	0
Mataram Timur	1	400	49
Pagesangan Barat	0	0	0
Pagesangan	0	0	0
Pagesangan Timur	0	0	0
Pagutan Barat	0	0	0
Pagutan	0	0	0
Pagutan Timur	0	0	0
<b>Jumlah / Total</b>	<b>1</b>	<b>400</b>	<b>49</b>

Sumber : Kantor Dinas Pendidikan Kota Mataram  
 Source : Education Office of Mataram District

**TABEL** : 4.7. JUMLAH APOTIK, TOKO OBAT DAN  
**TABLE** PEDAGANG FARMASI MENURUT KELURAHAN  
*NUMBER OF PHARMACY, DRUGSTORE AND  
 DRUG DEALER BY SUB DISTRICT  
 2013*

Kelurahan	Apotek	Toko Obat	Pedagang Farmasi
<i>Sub District</i>	<i>Apotek</i>	<i>Drug Store</i>	<i>Drug Dealer</i>
(1)	(2)	(3)	(4)
Punia	2	0	1
Pejanggik	16	0	1
Mataram Timur	18	0	1
Pagesangan Barat	0	0	0
Pagesangan	4	0	0
Pagesangan Timur	8	0	2
Pagutan Barat	2	0	0
Pagutan	0	0	0
Pagutan Timur	1	0	0
<b>Jumlah / Total</b>	<b>51</b>	<b>0</b>	<b>5</b>

Sumber : Potensi Desa

Source : Potensi Desa

**TABEL** : 4.8. JUMLAH DOKTER, BIDAN DAN DUKUN BAYI  
**TABLE** MENURUT KELURAHAN  
 NUMBER OF DOCTOR, MIDWIFE AND  
 BABIES SHAMAN BY SUB DISTRICT  
 2013

Kelurahan <i>Sub District</i>	Dokter <i>Doctor</i>	Bidan <i>Midwife</i>	Dukun Bayi <i>Babies Shaman</i>
(1)	(2)	(3)	(4)
Punia	6	6	5
Pejanggik	22	13	6
Mataram Timur	41	20	4
Pagesangan Barat	8	7	6
Pagesangan	11	7	7
Pagesangan Timur	8	5	5
Pagutan Barat	13	1	6
Pagutan	1	2	4
Pagutan Timur	0	0	5
<b>Jumlah / Total</b>	<b>110</b>	<b>61</b>	<b>48</b>

Sumber : Kantor Kelurahan

Source : Office of Sub District

**TABEL** : 4.9. KEGIATAN KEBIDANAN YANG DILAKUKAN  
**TABLE** PUSKESMAS DI MATARAM  
 MIDWIFERY ACTIVITIES  
 AT MATARAM PUBLIC HEALTH CENTER  
 2013

Kelurahan <i>Sub District</i>	Jumlah Bidan (Orang) <i>Number of Midwife</i>	Kegiatan/Activities			
		Persalinan <i>Childbirth</i>	Lahir Hidup <i>Born Alive</i>	Lahir Mati <i>Stillborn</i>	Keguguran <i>Misbirth</i>
(1)	(2)	(3)	(4)	(5)	(6)
Puskesmas Pagesangan	8	1,568	1,568	0	2
Puskesmas Karang Pule*	5	806	806	0	0
<b>Jumlah / Total</b>	<b>13</b>	<b>2,374</b>	<b>2,374</b>	<b>0</b>	<b>2</b>

\*) data masih menyatu dengan Puskesmas Karang Pule Kecamatan Ampen  
 Sumber : Puskesmas di Kecamatan Mataram

**TABEL** : 4.10. JUMLAH JIWA DALAM KELUARGA  
**TABLE** : MENURUT JENIS KELAMIN DAN KELURAHAN  
 NUMBER OF PERSON IN FAMILY  
 BY SEX AND SUB DISTRICT  
 2013

Kelurahan <i>Sub District</i>	Laki - Laki <i>Male</i>	Perempuan <i>Female</i>	Jumlah <i>Total</i>
(1)	(2)	(3)	(4)
Punia	2,561	2,600	5,161
Pejanggik	3,980	4,168	8,148
Mataram Timur	2,363	2,540	4,903
Pagesangan Barat	4,678	4,921	9,599
Pagesangan	3,092	3,113	6,205
Pagesangan Timur	4,689	4,777	9,466
Pagutan Barat	4,352	4,363	8,715
Pagutan	4,229	4,336	8,565
Pagutan Timur	2,924	3,037	5,961
<b>Jumlah / Total</b>	<b>32,868</b>	<b>33,855</b>	<b>66,723</b>

Sumber : Badan PP dan KB Kota Mataram

Source : PP and KB Board of Mataram City

**TABEL** : 4.11. JUMLAH KK MENURUT JENIS KELAMIN  
**TABLE** DAN KELURAHAN  
*NUMBER OF HEAD OF FAMILY  
 BY SEX AND SUB DISTRICT  
 2013*

Kelurahan <i>Sub District</i>	Laki - Laki <i>Male</i>	Perempuan <i>Female</i>	Jumlah <i>Total</i>
(1)	(2)	(3)	(4)
Punia	1,256	231	1,487
Pejanggik	1,344	512	1,856
Mataram Timur	1,125	280	1,405
Pagesangan Barat	2,006	343	2,349
Pagesangan	1,374	350	1,724
Pagesangan Timur	2,367	330	2,697
Pagutan Barat	2,107	184	2,291
Pagutan	1,947	305	2,252
Pagutan Timur	1,314	276	1,590
<b>Jumlah / Total</b>	<b>14,840</b>	<b>2,811</b>	<b>17,651</b>

Sumber : Badan PP dan KB Kota Mataram

Source : PP and KB Board of Mataram City

**TABEL** : 4.12. JUMLAH KK MENURUT STATUS PERKAWINAN  
**TABLE** DAN KELURAHAN  
 NUMBER OF HEAD OF FAMILY  
 BY MARRIAGE STATUS AND SUB DISTRICT  
 2013

Kelurahan <i>Sub District</i>	Kawin <i>Marriage</i>	Janda/Duda <i>Divorce</i>	Jumlah <i>Total</i>
(1)	(2)	(3)	(4)
Punia	1,230	257	1,487
Pejanggik	1,610	246	1,856
Mataram Timur	1,049	356	1,405
Pagesangan Barat	2,008	341	2,349
Pagesangan	1,476	248	1,724
Pagesangan Timur	2,332	365	2,697
Pagutan Barat	2,067	224	2,291
Pagutan	1,947	305	2,252
Pagutan Timur	1,253	337	1,590
<b>Jumlah / Total</b>	<b>14,972</b>	<b>2,679</b>	<b>17,651</b>

Sumber : Badan PP dan KB Kota Mataram

Source : PP and KB Board of Mataram City



**TABEL** : 4.13. JUMLAH WANITA USIA SUBUR (WUS) DAN PASANGAN  
**TABLE** USIA SUBUR (PUS) MENURUT KELURAHAN  
 NUMBER OF WOMEN OF CHILDBEARING AGE AND  
 ELIGIBLE COUPLES BY SUB DISTRICT  
 2013

Kelurahan <i>Sub District</i>	WUS (15-49 th) <i>Women ( 15-49 years old)</i>	PUS <i>Eligible Couples</i>	Peserta KB Implant yg akan Dicabut Tahun ini <i>Acceptor Implants that will be revoked this year</i>
			(4)
(1)	(2)	(3)	(4)
Punia	1,495	966	-
Pejanggik	1,947	1,435	-
Mataram Timur	1,396	717	-
Pagesangan Barat	2,531	1,796	-
Pagesangan	1,731	1,195	-
Pagesangan Timur	2,435	1,820	-
Pagutan Barat	2,618	1,819	-
Pagutan	2,652	1,551	0
Pagutan Timur	1,667	1,069	2
<i>Jumlah / Total</i>	18,472	12,368	2

Sumber : Badan PP dan KB Kota Mataram

Source : PP and KB Board of Mataram City

**TABEL** : 4.14. JUMLAH PUS MENURUT GOLONGAN UMUR  
**TABLE** PER KELURAHAN  
 NUMBER OF ELIGIBLE  
 BY AGE AND SUB DISTRICT  
 2013

Kelurahan	<20th	20-30 th	>30 th
<i>Sub District</i>	<i>&lt;20 Years Old</i>	<i>20-30 Years Old</i>	<i>&gt;30 Years Old</i>
(1)	(2)	(3)	(4)
Punia	38	276	652
Pejanggik	6	585	844
Mataram Timur	3	175	539
Pagesangan Barat	176	768	852
Pagesangan	19	315	861
Pagesangan Timur	49	584	1,187
Pagutan Barat	18	405	1,396
Pagutan	31	652	868
Pagutan Timur	10	422	637
<b>Jumlah / Total</b>	<b>350</b>	<b>4,182</b>	<b>7,836</b>

Sumber : Badan PP dan KB Kota Mataram

Source : PP and KB Board of Mataram City

**TABEL** : 4.15. JUMLAH AKSEPTOR KB AKTIF MENURUT ALAT  
**TABLE** KONTRASEPSI DIRINCI PER BULAN  
 NUMBER OF ACTIVE ACCEPTOR FAMILY PLANNING  
 BY KIND OF CONTRACEPTION AND MONTH  
 2013

Bulan Months	IUD	Kond om Cond om	Sunti kan Inject ion	MOW MO W	MOP MOP	IMP IMP
(1)	(2)	(3)	(4)	(5)	(6)	(7)
Januari / January	1,892	55	3,807	262	9	621
Februari / February	1,902	56	3,829	262	9	623
Maret / March	1,915	57	3,844	262	9	625
April / April	1,925	57	3,861	262	9	631
Mei / May	1,930	59	3,866	262	9	639
Juni / June	1,942	61	3,901	265	9	645
Juli / July	1,950	64	3,938	265	9	650
Agustus / August	1,943	64	3,950	65	9	650
September / September	1,953	57	3,956	265	9	651
Oktober/Oktober	1,963	105	3,979	265	9	652

Sumber : Badan PP dan KB Kota Mataram

Source : PP and KB Board of Mataram City

**TABEL** : 4.16. PESERTA KB MENURUT CARA MEMPEROLEH ALAT  
**TABLE** KONTRASEPSI YANG TERAKHIR DIRINCI PER KELURAHAN  
 NUMBER OF ACCEPTOR PLANNING FAMILY BY THE ACCEPTOR  
 WAY TO GET THE CONTRACEPTION AND SUB DISTRICT  
 2013

Kelurahan <i>Sub District</i>	Pemerintah <i>Government</i>	Swasta <i>Private</i>	Jumlah <i>Total</i>
(1)	(2)	(3)	(4)
Punia	504	202	706
Pejanggik	532	421	953
Mataram Timur	274	228	502
Pagesangan Barat	442	849	1,291
Pagesangan	370	433	803
Pagesangan Timur	386	849	1,235
Pagutan Barat	539	723	1,262
Pagutan	802	309	1,111
Pagutan Timur	612	127	739
<b>Jumlah / Total</b>	<b>4,461</b>	<b>4,141</b>	<b>8,602</b>

Sumber : Badan PP dan KB Kota Mataram

Source : PP and KB Board of Mataram City

**TABEL** : 4.17. PASANGAN USIA SUBUR BUKAN PESERTA KB  
**TABLE** YANG HAMIL DAN TIDAK MENURUT KELURAHAN  
*NUMBER OF INACTIVE ACCEPTOR PLANNING FAMILY  
 WHICH PREGNANT OR NOT BY SUB DISTRICT  
 2013*

Kelurahan <i>Sub District</i>	PUS sedang Hamil ( <i>Enggore Couple</i> )		Tidak Hamil <i>Not Pregnant</i>
	Memeriksa Kehamilan <i>Pregnancy Check Up</i>	Tidak Memeriksa Kehamilan <i>Pregnancy Uncheck Up</i>	
(1)	(2)	(3)	(4)
Punia	42	0	208
Pejanggik	24	0	458
Mataram Timur	37	0	178
Pagesangan Barat	59	0	446
Pagesangan	26	0	366
Pagesangan Timur	76	0	505
Pagutan Barat	78	0	475
Pagutan	88	0	352
Pagutan Timur	45	0	285
<b>Jumlah / Total</b>	<b>475</b>	<b>0</b>	<b>3,273</b>

Sumber : Badan PP dan KB Kota Mataram

Source : PP and KB Board of Mataram City

**TABEL** : 4.18. JUMLAH PASANGAN USIA SUBUR  
**TABLE** : MENURUT KELURAHAN  
 NUMBER OF ELIGIBLE BY ACTIVE AND  
 INACTIVE ACCEPTOR AND BY SUB DISTRICT  
 2013

Kelurahan <i>Sub District</i>	Peserta	Bukan	Jumlah
	KB	Peserta KB	
	<i>Active</i>	<i>Inactive</i>	<i>Total</i>
	<i>Acceptor</i>	<i>Acceptor</i>	
(1)	(2)	(3)	(4)
Punia	704	253	957
Pejanggik	1,017	482	1,499
Mataram Timur	535	215	750
Pagesangan Barat	1,309	505	1,814
Pagesangan	815	392	1,207
Pagesangan Timur	1,322	585	1,907
Pagutan Barat	1,275	557	1,832
Pagutan	1,200	440	1,640
Pagutan Timur	750	330	1,080
<b>Jumlah / Total</b>	<b>8,927</b>	<b>3,759</b>	<b>12,686</b>

Sumber : Badan PP dan KB Kota Mataram

Source : PP and KB Board of Mataram City

**TABEL** : 4.19. JUMLAH KS TAHAP PRA SEJAHTERA  
**TABLE** MENURUT KELURAHAN  
 NUMBER OF NON WELFARE BY SUB DISTRICT  
 2012

Kelurahan <i>Sub District</i>	Jumlah <i>Total</i>
(1)	
Punia	235
Pejanggik	8
Mataram Timur	199
Pagesangan Barat	907
Pagesangan	120
Pagesangan Timur	348
Pagutan Barat	202
Pagutan	74
Pagutan Timur	270
<b>Jumlah / Total</b>	<b>2,363</b>

Sumber : Badan PP dan KB Kota Mataram

Source : PP and KB Board of Mataram City

**TABEL** : 4.20. JUMLAH KS I TAHAP I MENURUT KELURAHAN  
**TABLE** NUMBER OF WELFARE I BY SUB DISTRICT  
 2012

Kelurahan <i>Sub District</i>	Jumlah <i>Total</i>
(1)	(2)
Punia	414
Pejanggik	418
Mataram Timur	519
Pagesangan Barat	434
Pagesangan	307
Pagesangan Timur	756
Pagutan Barat	596
Pagutan	1,556
Pagutan Timur	690
<b>Jumlah / Total</b>	<b>5,690</b>

Sumber : Badan PP dan KB Kota Mataram

Source : PP and KB Board of Mataram City



**TABEL** : 4.21. JUMLAH KELUARGA MENURUT TAHAPAN  
**TABLE** KESEJAHTERAAN DAN KELURAHAN  
 NUMBER OF FAMILY BY WELFARE STAGE  
 AND SUB DISTRICT  
 2013

Kelurahan <i>Sub District</i>	KS II <i>Welfare II</i>	KS III <i>Welfare III</i>	KS III Plus <i>Welfare III Plus</i>
(1)	(2)	(3)	(4)
Punia	366	296	176
Pejanggik	656	562	214
Mataram Timur	368	264	55
Pagesangan Barat	360	442	206
Pagesangan	712	471	114
Pagesangan Timur	750	664	179
Pagutan Barat	809	632	52
Pagutan	478	131	13
Pagutan Timur	487	131	12
<b>Jumlah / Total</b>	<b>4,986</b>	<b>3,593</b>	<b>1,021</b>

Sumber : Badan PP dan KB Kota Mataram

Source : PP and KB Board of Mataram City

**TABEL 4.22. JUMLAH PESERTA KB BARU MENURUT JENIS ALAT KONTRASEPSI DAN KELURAHAN**  
**NUMBER OF NEW ACTIVE ACCEPTOR FAMILY PLANNING BY KIND OF CONTRACEPTION AND SUB DISTRICT 2012**

Kelurahan <i>Sub District</i>	I U D	MOP/ MOW	Inplan <i>Inplan</i>	Suntik <i>Injecti on</i>	Lainnya <i>Tablet/Con dom/ Others</i>
(1)	(2)	(3)	(4)	(5)	(6)
Punia	29	3	2	62	6
Pejanggik	73	6	5	41	12
Mataram Timur	52	2	2	42	6
Pagesangan Barat	21	1	3	16	17
Pagesangan	25	8	4	17	7
Pagesangan Timur	34	5	2	73	8
Pagutan Barat	31	8	3	86	13
Pagutan	27	3	2	90	4
Pagutan Timur	26	2	4	87	4
<b>Jumlah / Total</b>	<b>318</b>	<b>38</b>	<b>27</b>	<b>514</b>	<b>77</b>

Sumber : Badan PP dan KB Kota Mataram

Source : PP and KB Board of Mataram City

**TABEL** : 4.23. JUMLAH PUS, PESERTA KB AKTIF DAN KB BARU  
**TABLE** MENURUT KELURAHAN  
 NUMBER OF ELIGIBLE, ACTIVE ACCEPTOR AND  
 NEW ACCEPTOR BY SUB DISTRICT  
 2013

Kelurahan <i>Sub District</i>	PUS <i>Eligible</i>	Peserta	
		KB Aktif <i>Active</i>	KB Baru <i>New</i>
		<i>Acceptor</i>	<i>Acceptor</i>
(1)	(2)	(3)	(4)
Punia	1,002	704	102
Pejanggik	1,447	1,017	137
Mataram Timur	733	535	104
Pagesangan Barat	1,814	1,309	58
Pagesangan	1,223	815	61
Pagesangan Timur	1,870	1,322	122
Pagutan Barat	1,834	1,275	141
Pagutan	1,608	1,200	126
Pagutan Timur	1,072	750	123
<b>Jumlah / Total</b>	<b>12,603</b>	<b>8,927</b>	<b>974</b>

Sumber : Badan PP dan KB Kota Mataram

Source : PP and KB Board of Mataram City

**TABEL** : 4.24.      **PENCAPAIAN AKSEPTOR KB BARU**  
**TABLE**            **MENURUT KELURAHAN**  
                                 **THE NEW ACCEPTOR FAMILY PLANNING**  
                                 **BY SUB DISTRICT**  
                                 **2012**

Kelurahan <i>Sub District</i>	Akseptor KB Baru <i>New Acceptor Family Planning</i>
(1)	(2)
Punia	102
Pejanggik	137
Mataram Timur	104
Pagesangan Barat	58
Pagesangan	61
Pagesangan Timur	122
Pagutan Barat	141
Pagutan	126
Pagutan Timur	123
<b>Jumlah / Total</b>	<b>974</b>

Sumber : Badan PP dan KB Kota Mataram

Source : PP and KB Board of Mataram City

**TABEL** 4.25. JUMLAH BALITA BERGIZI BURUK DAN KURANG  
**TABLE** MENURUT KELURAHAN  
 NUMBER OF GOOD ,LESS AND MALL NUTRITION  
 BABIES BY SUB DISTRICT  
 2012

	Balita		
	Gizi Baik	Gizi Kurang	Gizi Buruk
	<i>Good Nutrition</i>	<i>Less Nutrition</i>	<i>Mall Nutrition</i>
(1)	(2)	(3)	(4)
Punia	439	13	9
Pejanggik	471	60	6
Mataram Timur	327	47	4
Pagesangan Barat	543	138	28
Pagesangan	445	79	18
Pagesangan Timur	575	75	10
Pagutan Barat	776	2	18
Pagutan	988	4	26
Pagutan Timur	448	11	28
<b>Jumlah / Total</b>	<b>5,012</b>	<b>429</b>	<b>147</b>

Sumber : Puskesmas se-Kecamatan Mataram

Source : Public Health Centre of Mataram District

**TABEL** 4.26. TARGET DAN REALISASI PEMBERIAN IMUNISASI  
**TABLE** BALITA MENURUT JENIS IMUNISASI PER KELURAHAN  
 TARGET AND REALIZATION OF THE NUMBER OF  
 IMUNITY BABIES BY IMUNITY KIND AND SUB DISTRICT  
 2013

Kelurahan <i>Sub District</i>	Target <i>Target</i>	Realisasi/Realization				
		DPT <i>DPT</i>	Polio <i>Polio</i>	HB <i>HB</i>	BCG <i>BCG</i>	Campak <i>Campak</i>
(1)	(2)	(3)	(4)	(5)	(6)	(7)
Punia	231	216	230	266	222	200
Pejanggik	270	152	152	233	238	291
Mataram Timur	162	158	243	153	152	158
Pagesangan Barat	266	249	247	248	244	244
Pagesangan	201	200	201	192	188	192
Pagesangan Timur	234	222	218	225	216	218
Pagutan Barat	150	129	144	153	131	146
Pagutan	148	144	128	167	135	137
Pagutan Timur	151	133	133	149	117	144
<b>Jumlah / Total</b>	<b>1,813</b>	<b>1,603</b>	<b>1,696</b>	<b>1,786</b>	<b>1,643</b>	<b>1,730</b>

Sumber : Puskesmas se-Kecamatan Mataram

Source : Public Health Centre of Mataram District

**TABEL** : 4.27. JUMLAH ORSOS, KARANG TARUNA DAN PSM  
**TABLE** MENURUT KELURAHAN  
*NUMBER OF SOCIAL ORGANIZATION, YOUTH CLUB  
 AND PSM BY SUB DISTRICT  
 2013*

Kelurahan	Orsos	Karang Taruna	PSM
<i>Sub District</i>	<i>Social Org.</i>	<i>Youth Club</i>	<i>PSM</i>
		<i>Org.</i>	
(1)	(2)	(3)	(4)
Punia	0	0	0
Pejanggik	2	0	0
Mataram Timur	4	0	1
Pagesangan Barat	0	0	0
Pagesangan	5	1	0
Pagesangan Timur	0	0	0
Pagutan Barat	0	0	0
Pagutan	2	0	0
Pagutan Timur	0	1	0
<b>Jumlah / Total</b>	<b>13</b>	<b>2</b>	<b>1</b>

Sumber : Kantor Sosial Kota Mataram

Source : Social Office of Mataram City

**TABEL** : 4.28. JUMLAH GANGGUAN KAMTIBMAS YANG TERJADI  
**TABLE** MENURUT JENIS GANGGUAN  
 NUMBER OF SECURITY ANNOYANCE  
 BY KIND OF ANNOYANCE  
 '2013

Jenis Gangguan <i>Kind of Annoyance</i>	Jumlah <i>Total</i>
(1)	(2)
1. Curat	118
2. Curas	2
3. Penjambretan	2
4. Curanmor	45
5. Cubis	19
6. Penipuan	15
7. Penggelapan	12
8. Penganiayaan	10
9. Perjudian	0
<b>Jumlah / Total</b>	<b>223</b>

Sumber : Kepolisian Sektor Mataram

Source : Mataram Sectoral Police Office



**TABEL** : 4.29. JUMLAH TINDAKAN KRIMINALITAS  
**TABLE** MENURUT JENIS DAN KELURAHAN  
*NUMBER OF CRIMINAL ACTION  
 BY KINDS AND SUB DISTRICT  
 '2013*

Kelurahan	Curat	Curas	Curanmor
<i>Sub District</i>	<i>Theft by</i>	<i>Theft with</i>	<i>Vehicle</i>
	<i>Weighting</i>	<i>Violence</i>	<i>Theft</i>
(1)	(2)	(3)	(4)
Punia	27	2	10
Pejanggik	15	0	2
Mataram Timur	12	0	15
Pagesangan Barat	8	0	5
Pagesangan	15	0	18
Pagesangan Timur	8	0	9
Pagutan Barat	8	0	8
Pagutan	10	0	7
Pagutan Timur	15	0	5
<b>Jumlah / Total</b>	<b>118</b>	<b>2</b>	<b>79</b>

Sumber : Kepolisian Sektor Mataram

Source : Mataram Sectoral Police Office

**TABEL** : 4.29. LANJUTAN  
**TABLE** : *CONTINUED*

Kelurahan <i>Sub District</i>	Cubis	Penipuan	Penganiayaan
		<i>Trickery</i>	<i>Persecution</i>
(1)	(5)	(6)	(7)
Punia	2	1	0
Pejanggik	3	2	1
Mataram Timur	3	2	0
Pagesangan Barat	3	2	3
Pagesangan	2	3	2
Pagesangan Timur	1	1	2
Pagutan Barat	1	2	1
Pagutan	1	1	0
Pagutan Timur	3	1	0
<b>Jumlah / Total</b>	<b>19</b>	<b>15</b>	<b>9</b>

Sumber : Kepolisian Sektor Mataram

Source : Mataram Sectoral Police Office

**TABEL** 4.29. LANJUTAN  
**TABLE** CONTINUED

Kelurahan <i>Sub District</i>	Perjudian <i>Gambling</i>	Pengancaman <i>Impendence</i>	Pengerusakan <i>Vandalism</i>
(1)	(7)	(8)	(9)
Punia	0	0	0
Pejanggik	0	0	0
Mataram Timur	0	0	0
Pagesangan Barat	0	0	0
Pagesangan	0	0	0
Pagesangan Timur	0	0	0
Pagutan Barat	0	0	0
Pagutan	0	0	0
Pagutan Timur	0	0	0
<b>Jumlah / Total</b>	<b>0</b>	<b>0</b>	<b>0</b>

Sumber : Kepolisian Sektor Mataram

Source : Mataram Sectoral Police Office

TABEL 4.29. LANJUTAN  
TABLE CONTINUED

Kelurahan	Penghinaan	Temu Mayat	Kebakaran
<i>Sub District</i>	<i>Humiliation</i>	<i>Discovery of Corpse</i>	<i>Wildfire</i>
(1)	(10)	(11)	(12)
Punia	0	0	0
Pejanggik	0	0	0
Mataram Timur	0	0	0
Pagesangan Barat	0	0	0
Pagesangan	0	0	0
Pagesangan Timur	0	0	0
Pagutan Barat	0	0	0
Pagutan	0	0	0
Pagutan Timur	0	0	0
<b>Jumlah / Total</b>	<b>0</b>	<b>0</b>	<b>0</b>

Sumber : Kepolisian Sektor Mataram

Source : Mataram Sectoral Police Office

**TABEL 4.30. JUMLAH TEMPAT BERIBADAH  
MENURUT KELURAHAN  
NUMBER OF WORSHIP FACILITIES  
BY SUB DISTRICT  
2013**

Kelurahan <i>Sub District</i>	Mesjid <i>Mosque</i>	Langgar Surau <i>Mosque</i>	Gereja <i>Church</i>	Pura <i>Temple</i>	Wihara <i>Vihara</i>
(1)	(2)	(3)	(4)	(5)	(6)
Punia	5	4	0	1	0
Pejanggik	6	7	1	2	0
Mataram Timur	4	5	1	3	0
Pagesangan Barat	6	1	0	4	0
Pagesangan	2	1	0	6	0
Pagesangan Timur	5	1	0	1	0
Pagutan Barat	3	4	0	1	0
Pagutan	4	3	0	1	0
Pagutan Timur	2	4	0	2	0
<b>Jumlah / Total</b>	<b>37</b>	<b>30</b>	<b>2</b>	<b>21</b>	<b>0</b>

Sumber : Kantor KUA Mataram

Source : KUA of Mataram District

**TABEL** : 4.31. JUMLAH NIKAH, TALAK, RUJUK, DAN CERAI  
**TABLE** : NUMBER OF MARRIAGE, DIVORCE, RETURN  
 AND SEPARATE BY SUB DISTRICT  
 2013

Kelurahan <i>Sub District</i>	Nikah <i>Marriage</i>	Talak <i>Divorce</i>	Rujuk <i>Return</i>	Cerai <i>Separate</i>
(1)	(2)	(3)	(4)	(5)
Punia	8	0	0	5
Pejanggik	7	3	0	10
Mataram Timur	8	8	0	11
Pagesangan Barat	11	3	0	6
Pagesangan	14	2	0	6
Pagesangan Timur	8	4	0	4
Pagutan Barat	12	2	0	4
Pagutan	9	1	0	4
Pagutan Timur	14	0	0	0
<b>Jumlah / Total</b>	<b>91</b>	<b>23</b>	<b>0</b>	<b>50</b>

Sumber : Kantor Pengadilan Agama IA dan KUA Kecamatan Mataram  
 Source : Office of Religious Courts IA and KUA District Mataram

**TABEL** : 4.32. JUMLAH JEMAAH HAJI  
**TABLE** : MENURUT JENIS KELAMIN DAN KELURAHAN  
 NUMBER OF PILGRIM HAJI  
 BY SEX AND SUB DISTRICT  
 2013

Kelurahan <i>Sub District</i>	Laki - Laki <i>Male</i>	Perempuan <i>Female</i>	Jumlah <i>Total</i>
(1)	(2)	(3)	(4)
Punia	2	1	3
Pejanggik	4	3	8
Mataram Timur	5	2	7
Pagesangan Barat	8	3	11
Pagesangan	10	4	14
Pagesangan Timur	2	2	4
Pagutan Barat	2	2	4
Pagutan	4	6	10
Pagutan Timur	3	7	10
<b>Jumlah / Total</b>	<b>40</b>	<b>30</b>	<b>71</b>

Sumber : Depag Kota Mataram

Source : Mataram Religion Department

**TABEL** : 4.33. JUMLAH JEMAAH HAJI MELALUI ONH  
**TABLE** : 4.33. PEMERINTAH MENURUT KELURAHAN  
 NUMBER OF PILGRIM HAJI BY GOVERNMENT  
 ONH BY SUB DISTRICT  
 2013

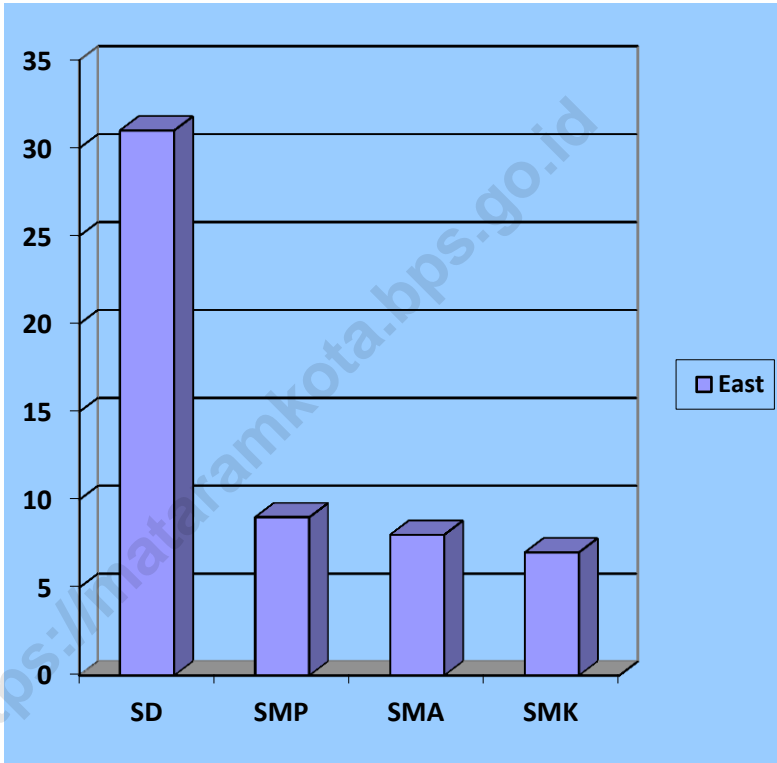
Kelurahan <i>Sub District</i>	Berangk at <i>Going</i>	Kembali <i>Back</i>	Meningg al <i>Death</i>	Tertunda <i>Delay</i>
(1)	(2)	(3)	(4)	(5)
Punia	3	3	0	0
Pejanggik	8	8	0	0
Mataram Timur	7	7	0	0
Pagesangan Barat	11	11	0	0
Pagesangan	14	14	0	0
Pagesangan Timur	4	4	0	0
Pagutan Barat	4	4	0	0
Pagutan	10	10	0	0
Pagutan Timur	10	10	0	0
<b>Jumlah / Total</b>	<b>71</b>	<b>71</b>	<b>0</b>	<b>0</b>

Sumber : Depag Kota Mataram

Source : Mataram Religion Department

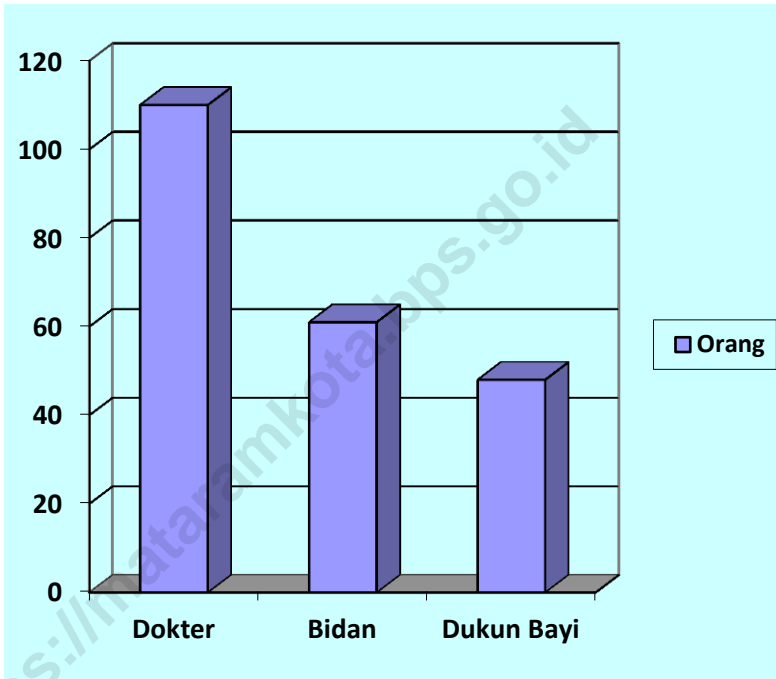


Grafik 4.1.  
 Jumlah Sekolah SD, SMP, SMA dan SMK Murid Dan Guru  
 Di Kecamatan Mataram 2013



<https://mataramkota.bps.go.id>


Grafik.4.2  
Jumlah Dokter, Bidan dan Dukun Bayi  
Di Kecamatan Mataram 2013





## **5. PERTANIAN**

AGRICULTURE



<https://mataramkota.bps.go.id>

---

## PERTANIAN

Luas Tanah Kering di Kecamatan Mataram lebih besar daripada Luas Tanah Basah yakni seluas 876,64 Ha. Dari segi produksi, padi sawah di Kecamatan Mataram memiliki angka produksi tertinggi dibandingkan pertanian tanaman jenis lain yaitu sebesar 5.266.,87 Sementara itu, kuda dan sapi merupakan hewan ternak yang paling banyak ditenakkan di Kecamatan Mataram yakni masing-masing sejumlah 101 dan 201 ekor. Jenis ternak kecil dan unggas yang paling banyak ditenakkan di Kecamatan Mataram masing-masing adalah babi dan ayam buras.

<https://mataramkota.bps.go.id>



**TABEL** : 5.1. LUAS TANAH SAWAH DAN TANAH KERING  
**TABLE** : 5.1. MENURUT KELURAHAN  
 NUMBER OF WETLAND AND DRYLAND  
 BY SUB DISTRICT  
 2013

Kelurahan	Tanah Sawah	Tanah Kering	Jumlah
<i>Sub District</i>	<i>Wetland</i>	<i>Dryland</i>	<i>Total</i>
	( Ha )	( Ha )	( Ha )
(1)	(2)	(3)	(4)
Punia	14.00	73.53	87.53
Pejanggik	0.00	103.49	103.49
Mataram Timur	0.00	123.51	123.51
Pagesangan Barat	0.00	75.28	75.28
Pagesangan	20.38	175.22	195.60
Pagesangan Timur	40.15	69.97	110.12
Pagutan Barat	23.65	67.38	91.03
Pagutan	64.66	121.73	186.39
Pagutan Timur	31.41	72.17	103.58
<b>Jumlah / Total</b>	<b>194.25</b>	<b>882.27</b>	<b>1,076.52</b>

Sumber : Koordinator PPL Kecamatan Mataram

Source : PPL Coordinator of Mataram District

**TABEL** : 5.2. LUAS TANAH SAWAH MENURUT JENIS IRIGASI  
**TABLE** PER KELURAHAN  
*AREA OF WETLAND BY TYPE OF IRRIGATION  
 AND SUB DISTRICT  
 2013*

Kelurahan <i>Sub District</i>	Tehnis <i>Technic</i>	Setengah Tehnis <i>Technical Half</i>	Penggaram an Tinggi <i>High Salinity</i>
(1)	(2)	(3)	(4)
Punia	14.00	0.00	0.00
Pejanggal	0.00	0.00	0.00
Mataram Timur	0.00	0.00	0.00
Pagesangan Barat	0.00	0.00	0.00
Pagesangan	20.38	0.00	0.00
Pagesangan Timur	40.15	0.00	0.00
Pagutan Barat	10.00	13.63	0.00
Pagutan	64.60	0.00	0.00
Pagutan Timur	23.00	152.25	0.00
<b>Jumlah / Total</b>	<b>172.13</b>	<b>165.88</b>	<b>0.00</b>

Sumber : Koordinator PPL Kecamatan Mataram

Source : PPL Coordinator of Mataram District

**TABEL** : 5.3. LUAS PANEN DAN RATA- RATA PRODUKSI  
**TABLE** TANAMAN PADI  
 AREA HARVESTED YIELD RATES AN PRODUCTION  
 OF PADY  
 2012

Kecamat an	Luas Panen	Rata 2 Produksi	Produksi
<i>District</i>	<i>Area Harvested</i>	<i>Yeald Rate</i>	<i>Production</i>
	<i>(Ha)</i>	<i>(KW/Ha)</i>	<i>(ton)</i>
(1)	(2)	(3)	(4)
Punia	59.50	72.59	431.93
Pejanggik	0.00	0.00	0.00
Mataram Timur	0.00	0.00	0.00
Pagesangan Barat	0.00	0.00	0.00
Pagesangan	44.55	74.10	330.12
Pagesangan Timur	112.92	73.38	828.63
Pagutan Barat	40.03	69.83	279.51
Pagutan	134.86	73.40	989.93
Pagutan Timur	234.16	72.94	1,707.97
<b>Jumlah</b>	<b>626.02</b>	<b>72.97</b>	<b>4,568.09</b>

Sumber : BPS Kota Mataram

**TABEL** : 5.4. LUAS PANEN DAN RATA- RATA PRODUKSI  
**TABLE** TANAMAN KEDELAI  
 AREA HARVESTED YIELD RATES AN PRODUCTION  
 OF SOYA  
 2012

Kecamat an	Luas Panen	Rata2 Produksi	Produksi
<i>District</i>	<i>Area Harvested(Ha)</i>	<i>Yeald Rate (KW/Ha)</i>	<i>Production (ton)</i>
(1)	(2)	(3)	(4)
Punia	0.00	0.00	0.00
Pejanggik	0.00	0.00	0.00
Mataram Timur	0.00	0.00	0.00
Pagesangan Barat	0.00	0.00	0.00
Pagesangan	0.00	0.00	0.00
Pagesangan Timur	3.98	11.71	4.66
Pagutan Barat	0.00	0.00	0.00
Pagutan	24.88	12.10	30.11
Pagutan Timur	43.06	12.35	53.19
<b>Mataram</b>	<b>71.92</b>	<b>12.23</b>	<b>87.96</b>

Sumber : BPS Kota Mataram

**TABEL** : 5.5. LUAS TANAH KERING MENURUT PENGGUNAAN DAN KELL  
**TABLE** : NUMBER OF DRYLAND BY UTILIZATION  
 AND SUB DISTRICT  
 2013

Kelurahan <i>Sub District</i>	Pekarangan (Ha) <i>Yard</i>	Kolam (Ha) <i>Pond</i>	Lainnya (Ha) <i>Others</i>
(1)	(2)	(3)	(4)
Punia	74,282.00	0.00	13,280.00
Pejanggik	91,960.00	0.00	11,534.00
Mataram Timur	111,660.00	0.00	11,845.88
Pagesangan Barat	75,000.00	0.00	275.00
Pagesangan	161,743.15	0.00	26,051.00
Pagesangan Timur	108,471.20	0.00	1,661.00
Pagutan Barat	78,910.00	0.00	12,095.00
Pagutan	133,671.08	0.00	25,150.00
Pagutan Timur	90,042.00	0.00	13,357.00
<b>Jumlah / Total</b>	<b>925,739.43</b>	<b>0.00</b>	<b>115,248.88</b>

Sumber : Koordinator PPL Kecamatan Mataram

Source : PPL Coordinator of Mataram District

**TABEL** : 5.6. KOMPOSISI KELOMPOK TANI MENURUT KELURAHAN  
**TABLE** *FARMER GROUP COMPOTITION*  
*BY SUB DISTRICT*  
 2013

Kelurahan	Pemula	Lanjut	Madya	Utama
<i>Sub District</i>	<i>Beginner</i>		<i>Madya</i>	<i>Primary</i>
(1)	(2)		(3)	(4)
Punia	2	0	1	0
Pejanggik	0	0	0	0
Mataram Timur	3	2	0	0
Pagesangan Barat	3	0	0	0
Pagesangan	2	1	0	0
Pagesangan Timur	0	0	4	0
Pagutan Barat	1	1	2	2
Pagutan	2	2	2	1
Pagutan Timur	1	1	2	3
<b>Jumlah / Total</b>	<b>14</b>	<b>7</b>	<b>11</b>	<b>6</b>

Sumber : Koordinator PPL Kecamatan Mataram

Source : PPL Coordinator of Mataram District

**TABEL** : 5.7. STATUS PEMILIKAN LAHAN MENURUT KELURAHAN  
**TABLE** STATUS OF OWNERSHIP WETLAND  
 BY SUB DISTRICT  
 2013

Kelurahan <i>Sub District</i>	Petani Pemilik <i>Farmers Owner</i>	Petani Penggara ~ <i>Cultivato rs</i>	Petani Penyewa <i>Tenant Farmer</i>	Buruh Tani <i>Farm Worker</i>
(1)	(2)	(3)	(4)	(5)
Punia	1	15	0	25
Pejanggik	0	0	0	0
Mataram Timur	0	0	0	0
Pagesangan Barat	0	0	0	0
Pagesangan	6	20	0	0
Pagesangan Timur	3	55	0	0
Pagutan Barat	25	5	0	25
Pagutan	61	41	0	10
Pagutan Timur	18	58	42	0
<b>Jumlah / Total</b>	<b>114</b>	<b>194</b>	<b>42</b>	<b>60</b>

Sumber : Koordinator PPL Kecamatan Mataram

Source : PPL Coordinator of Mataram District

**TABEL** : 5.8. LUAS TANAMAN PANGAN DAN HORTIKULTURA  
**TABLE** YANG DIUSAHAKAN  
 AREA PLANTING OF FOOD CROPS AND HORTIKULT  
 2013

Tanaman	MK I 2013	MK II 2013	MH 2013	Tahun 2013
<i>Plants</i>	<i>MK I 2013</i>	<i>MK II 2013</i>	<i>MH 2013</i>	<i>Years 2013</i>
(1)	(2)	(3)	(4)	(5)
1. Padi	289.71	206.32	300.77	796.80
2. Jagung	0.00	0.00	0.00	0.00
3. Kedelai	0.00	90.00	0.00	90.00
4. Kacang Tanah	0.00	0.00	0.00	0.00
5. Kacang Hijau	0.00	0.00	0.00	0.00
6. Cabe Besar	0.00	0.00	0.00	0.00
7. Cabe Kecil	2.50	3.20	1.20	6.90
8. Sawi	1.55	0.55	0.55	2.65
9. Bayam	1.40	0.50	0.50	2.40
10. Kangkung	12.23	13.85	14.61	40.69
11. Kacang Panjang	3.95	0.45	0.45	4.85

Sumber : Koordinator PPL Kecamatan Mataram

Source : PPL Coordinator of Mataram District



**TABEL** : 5.9. USAHA BUDIDAYA IKAN AIR TAWAR  
**TABLE** : *FRESH WATER FISH FARMING*  
 2013

Budidaya	MK I	MK II	MH	Tahun 2013
<i>Cultivation</i>	<i>MK I</i>	<i>MK II</i>	<i>MH</i>	<i>Years 2013</i>
(1)	(2)	(3)	(4)	(5)
1. Mina Padi (Ha)	0	0	0	0
2. Mina Kangkung (Ha)	0	0	0	0
3. Kolam (Ha)	1	1	1	1
4. Keramba (unit)	0	0	0	0
5. Kolam Tespol (Unit)	46	46	46	46

Sumber : BP3K Kec. Mataram

Source : BP3K of Mataram District

**TABEL** : 5.10. JUMLAH TERNAK BESAR MENURUT JENIS DAN  
**TABLE** KELURAHAN  
 NUMBER OF BIG LIVESTOCK BY KIND AND SUB  
 DISTRICT  
 2013

Kelurahan <i>Sub District</i>	K u d a <i>Horse</i>	S a p i <i>Cow</i>	Kerbau <i>Buffalo</i>
(1)	(2)	(3)	(4)
1. Punia	8	0	0
2. Pejanggik	0	4	0
3. Mataram Timur	0	7	0
4. Pagesangan Barat	15	92	0
5. Pagesangan	0	11	1
6. Pagesangan Timur	13	14	0
7. Pagutan Barat	4	33	2
8. Pagutan	26	42	0
9. Pagutan Timur	0	28	0
<b>Jumlah / Total</b>	<b>66</b>	<b>231</b>	<b>3</b>

Sumber : Dinas Pertanian, Peternakan dan Kelautan Kota Mataram

Source : Department of Agriculture, Livestock and Marine Mataram

**TABEL** : 5.11. JUMLAH TERNAK KECIL MENURUT JENIS DAN  
**TABLE** KELURAHAN  
*NUMBER OF SMALL LIVESTOCK BY KIND AND SUB  
 DISTRICT*  
 2013

Kelurahan	Kambing	Domba	B a b i
<i>Sub District</i>	<i>Goat</i>	<i>Sheep</i>	<i>Pig</i>
(1)	(2)	(3)	(4)
1. Punia	19	-	36
2. Pejanggik	50	-	0
3. Mataram Timur	0	-	11
4. Pagesangan Barat	6	-	19
5. Pagesangan	7	-	284
6. Pagesangan Timur	8	-	64
7. Pagutan Barat	13	-	300
8. Pagutan	43	-	45
9. Pagutan Timur	0	-	82
<b>Jumlah / Total</b>	<b>146</b>	<b>-</b>	<b>841</b>

Sumber : Dinas Pertanian, Peternakan dan Kelautan Kota Mataram

Source : *Department of Agriculture, Livestock and Marine Mataram*

**TABEL 5.12. JUMLAH TERNAK UNGGAS MENURUT JENIS DAN KELURAHAN**

*NUMBER OF POULTRY  
BY KIND AND SUB DISTRICT*

2012

Kelurahan <i>Sub District</i>	Ayam Ras <i>Chicken</i>	Ayam Buras Free- Range <i>Chicken</i>	Itik <i>Duck</i>	Angsa <i>Goose</i>
(1)	(2)	(3)	(4)	(5)
1. Punia	-	2,249	157	0
2. Pejanggik	4,000	926	18	0
3. Mataram Timur	30	578	0	0
4. Pagesangan Barat	-	587	88	0
5. Pagesangan	-	1,351	511	0
6. Pagesangan Timur	0	752	189	0
7. Pagutan Barat	500	1,015	215	0
8. Pagutan	0	698	667	0
9. Pagutan Timur	2,100	1,286	611	0
<b>Jumlah / Total</b>	<b>6,630</b>	<b>9,442</b>	<b>2,456</b>	<b>0</b>

Sumber : Dinas Pertanian, Peternakan dan Kelautan Kota Mataram

Source : Department of Agriculture, Livestock and Marine Mataram

**TABEL** : 5.12 LANJUTAN  
**TABLE** : CONTINUED

Kelurahan <i>Sub District</i>	Entok <i>Wild Duck</i>	Puyuh <i>Quail</i>	Merpati <i>Pigeon</i>	Kelinci <i>Rabbit</i>
(1)	(6)	(7)	(8)	(9)
1. Punia	0	0	225	9
2. Pejangik	0	0	112	2
3. Mataram Timur	0	0	97	0
4. Pagesangan Barat	0	0	104	0
5. Pagesangan	0	0	469	0
6. Pagesangan Timur	0	0	167	0
7. Pagutan Barat	0	0	224	0
8. Pagutan	0	0	87	0
9. Pagutan Timur	0	0	546	0
<b>Jumlah / Total</b>	0	0	2031	11

Sumber : Dinas Pertanian, Peternakan dan Kelautan Kota Mataram

Source : Department of Agriculture, Livestock and Marine Mataram

**TABEL** : 5.13. FREKUENSI PEMOTONGAN HEWAN PADA RPH MATARAM  
**TABLE** : MENURUT JENIS HEWAN PER TRIWULAN  
 SLAUGHTERHOUSES FREQUENCY AT MATARAM RPH  
 PER QUARTER BY TYPE  
 2013

Triwulan <i>Quarterly</i>	S a p i <i>Cow</i>	Kerbau <i>Buffalo</i>	K u d a <i>Horse</i>	Kambing <i>Goat</i>	Domba <i>Sheep</i>
(1)	(2)	(3)	(4)	(5)	(6)
I	2,371	16	0	56	0
II	2,208	13	0	62	0
III	2,412	10	0	39	0
IV	2,477	5	0	66	19
<b>Jumlah / Total</b>	<b>9,468</b>	<b>44</b>	<b>0</b>	<b>223</b>	<b>19</b>

Sumber : RPH se Kecamatan Mataram

Source : RPH of Mataram District

**TABEL** 5.14. FREKUENSI PEMOTONGAN SAPI DAN KERBAU BETINA  
**TABLE** MENURUT ALASAN PEMOTONGAN  
 COW AND BUFFALO CUTTING FREQUENCY BY REASON  
 2013

Alasan Pemotongan <i>Cutting Reason</i>	S a p i <i>Cow</i>	Kerbau <i>Buffalo</i>
(1)	(2)	(3)
Tidak Produktif	17	0
Pasif Brucelosis	0	0
Lainnya	0	0
<b>Jumlah / Total</b>	<b>17</b>	<b>0</b>

Sumber : RPH se Kecamatan Mataram

Source : RPH of Mataram District

<https://mataramkota.bps.go.id>



**Grafik 5.1.**

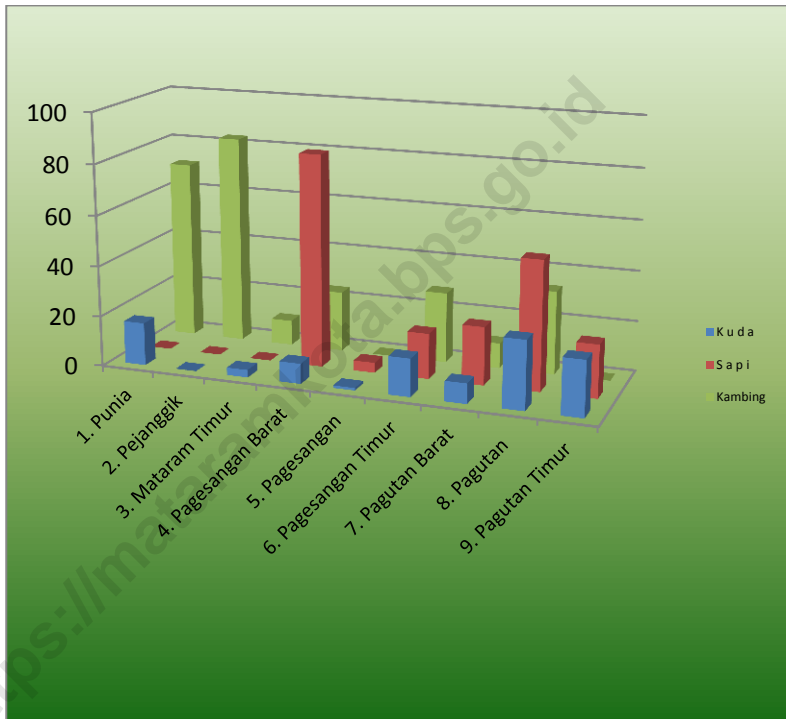
Luas Tanah Sawah dan Tanah Kering Menurut Kelurahan  
di Kecamatan Mataram Tahun 2013



<https://mataramkota.bps.go.id>

**Grafik 5.2.**

Jumlah Ternak Besar Menurut Kelurahan  
di Kecamatan Mataram Tahun 2013





## **6. PERHUBUNGAN**

### *TRANSPORTATION*



<https://mataramkota.bps.go.id>

## TRANSPORTASI

Untuk memperlancar arus transportasi di Kecamatan Mataram, jalan yang telah diaspal telah dibangun sepanjang 34,852 km, sedangkan jalan kerikil masih terdapat sepanjang 320 m. Sementara itu, sepeda motor menjadi kendaraan yang paling banyak jumlahnya yaitu sebanyak 9.059 buah.

<https://mataramkota.bps.go.id>



**TABEL 6.1. PANJANG SARANA JALAN DIRINCI MENURUT JENISNYA PER KELURAHAN (M)**  
**TABLE**  
**LENGTH OF HIGHWAY BY TYPE**  
**BY SUB DISTRICT**  
**2013**

Kelurahan <i>Sub District</i>	Diaspal/ Beton <i>Asphalted Road</i>	Jalan di Perkeras <i>Hard Road</i>	Jalan Kerikil <i>Kerikil Road</i>	Jalan Tanah <i>Eart Road</i>	Jumlah <i>Total</i>
(1)	(2)	(3)	(4)	(5)	(6)
Punia	2.181	2.115	0	0	4.296
Pejanggik	6.709	2.109	0	0	8.818
Mataram Timur	6.385	0	0	0	6.385
Pagesangan Barat	4.543	1.775	31	0	6.349
Pagesangan	2.350	6.476	1	0	8.827
Pagesangan Timur	6.283	3.444	0	0	9.727
Pagutan Barat	4.851	8.891	0	0	13.742
Pagutan	0	3.508	0	0	3.508
Pagutan Timur	1.550	1.594	0	0	3.144
<b>Jumlah / Total</b>	<b>34.852</b>	<b>29.912</b>	<b>32</b>	<b>0</b>	<b>64.796</b>

Sumber : Dinas PU Kota Mataram

Source : *Public Works of Mataram City*

**TABEL** : 6.2. PANJANG SARANA JALAN DIRINCI MENURUT STATUSNYA  
**TABLE** PER KELURAHAN (M)  
*LENGTH OF HIGHWAY BY CLASS*  
*BY SUB DISTRICT*  
 2013

Kelurahan <i>Sub District</i>	Jalan Negara <i>Country</i> <i>Road</i>	Jalan Provinsi <i>Provincial</i> <i>Road</i>	Jalan Kota <i>Road</i> <i>Regency</i>	Jalan Desa <i>Sub District</i> <i>Road</i>	Jumlah <i>Total</i>
(1)	(2)	(3)	(4)	(5)	(6)
Punia	0	2.040	4.296	0	6.336
Pejanggik	0	2.500	8.818	0	11.318
Mataram Timur	0	3.200	6.385	0	9.585
Pagesangan Barat	0	2.700	6.318	0	9.018
Pagesangan	0	2.820	8.826	0	11.646
Pagesangan Timur	0	2.530	9.727	0	12.257
Pagutan Barat	0	500	13.742	0	14.242
Pagutan	1.000	350	3.508	0	4.858
Pagutan Timur	1.115	500	3.144	0	4.759
<b>Jumlah / Total</b>	2.115	17.140	64.764	0	84.019

Sumber : Dinas PU Kota Mataram

Source : *Public Works of Mataram City*

**TABEL** : 6.3. JUMLAH KENDARAAN BERMOTOR  
**TABLE** DIRINCI PER KELURAHAN  
*NUMBER OF MOTORIZED VEHICLES  
 BY SUB DISTRICT  
 2013*

Kelurahan <i>Sub District</i>	Truk <i>Truck</i>	Mobil Pribadi <i>Private Car</i>	Angkutan Penumpang <i>Passengers Car</i>	Sepeda Motor <i>Motor Cycle</i>
(1)	(2)	(3)	(4)	(5)
Punia	18	102	139	973
Pejanggik	78	214	154	996
Mataram Timur	33	91	194	963
Pagesangan Barat	4	93	83	878
Pagesangan	8	206	71	1.097
Pagesangan Timur	11	78	64	1.292
Pagutan Barat	8	224	7	1.478
Pagutan	9	95	5	711
Pagutan Timur	4	36	4	671
<b>Jumlah / Total</b>	<b>173</b>	<b>1.139</b>	<b>721</b>	<b>9.059</b>

Sumber : Kantor Kelurahan

Source : *Office of Sub District*

**TABEL** : 6.4. JUMLAH KENDARAAN TAK BERMOTOR  
**TABLE** DIRINCI PER KELURAHAN  
 NUMBER OF UNMOTORIZED VEHICLES  
 BY SUB DISTRICT  
 2013

Kelurahan <i>Sub District</i>	Cidomo <i>Cidomo</i>	Gerobak/ Pedati Wagon
(1)	(2)	(3)
Punia	12	4
Pejanggik	2	2
Mataram Timur	5	4
Pagesangan Barat	15	3
Pagesangan	113	6
Pagesangan Timur	9	4
Pagutan Barat	4	1
Pagutan	77	4
Pagutan Timur	18	1
<b>Jumlah / Total</b>	<b>255</b>	<b>29</b>

Sumber : Kantor Kelurahan

Source : Office of Sub District

**TABEL** : 6.5. JUMLAH SARANA KOMUNIKASI  
**TABLE** MENURUT KELURAHAN  
 NUMBER OF COMMUNICATION FACILITIES  
 BY SUB DISTRICT  
 2012

Kelurahan <i>Sub District</i>	Kantor Pos <i>Post Office</i>	Wartel/Kios Telkom/Yantel <i>Telecommunication Service</i>	Telepon Umum <i>Public Telephone</i>
(1)	(2)	(3)	(4)
Punia	1	0	0
Pejanggik	1	0	1
Mataram Timur	0	0	0
Pagesangan Barat	0	0	0
Pagesangan	0	0	0
Pagesangan Timur	0	0	1
Pagutan Barat	0	0	0
Pagutan	0	0	0
Pagutan Timur	0	0	0
<b>Jumlah / Total</b>	<b>2</b>	<b>0</b>	<b>2</b>

Sumber : Kantor Kelurahan

Source : Office of Sub District

**TABEL** 6.6. JUMLAH TELEPON, TELEVISI, RADIO DAN ANTENA PARABOLA DIRINCI MENURUT KELURAHAN  
**TABLE** NUMBER OF TELEPHONE, TELEVISION, RADIO AND PARABOLA BY SUB DISTRICT  
 2012

Kelurahan <i>Sub District</i>	Telepon <i>Telephone</i>	Pesawat Televisi <i>Television</i>	Radio <i>Radio</i>	Antena Parabola <i>Parabola</i>
(1)	(2)	(3)	(4)	(5)
Punia	379	1.216	250	32
Pejanggik	830	1.704	10	41
Mataram Timur	1113	1.658	548	31
Pagesangan Barat	720	1.768	443	16
Pagesangan	704	1.781	231	26
Pagesangan Timur	924	1.349	266	21
Pagutan Barat	678	1.635	122	13
Pagutan	202	1.851	278	18
Pagutan Timur	251	999	380	8
<b>Jumlah / Total</b>	<b>5.801</b>	<b>13.961</b>	<b>2.528</b>	<b>206</b>

Sumber : Kantor Kelurahan

Source : Office of Sub District

**TABEL** 6.7. JUMLAH TAMU ASING DAN DALAM NEGERI  
**TABLE** YANG MENGINAP PADA HOTEL/LOSMEN  
*NUMBER OF FOREIGN GUEST AND DOMESTIC  
 GUEST STAYING AT HOTEL  
 2012*

Bulan <i>Month</i>	Asing <i>Foreign</i>	Dalam Negeri <i>Domestic</i>	Jumlah <i>Total</i>
(1)	(2)	(3)	(4)
Januari / January	68	4.591	4.659
Februari / February	34	3.297	3.331
Maret / March	76	3.550	3.626
April / April	45	5.062	5.107
Mei / May	87	6.091	6.178
Juni / June	110	6.792	6.902
Juli / July	23	3.788	3.811
Agustus / August	133	3.386	3.519
September / September	15	5.357	5.372
Oktober / October	53	7.018	7.071
Nopember / November	42	8.938	8.980
Desember / December	106	5.987	6.093
<b>Jumlah / Total</b>	<b>792</b>	<b>63.857</b>	<b>64.649</b>

Sumber : BPS Kota Mataram

Source : BPS-Statistics Of Mataram City

**TABEL** : 6.8. JUMLAH MALAM KAMAR, TEMPAT TIDUR TERSEDIA,  
**TABLE** DAN KAMAR TERJUAL PADA HOTEL/LOSMEN  
 NUMBER OF NIGHT ROOMS, BEDS, AND  
 ROOM SOLD STAYING AT HOTEL  
 2012

Bulan <i>Month</i>	Kamar Yang Tersedia <i>Rooms</i>	Kamar Yang Terjual <i>Room Sold</i>	TPK <i>Rooms Occupacc Rates</i>
(1)	(2)	(3)	(4)
Januari / January	10.230	3.779	36,94
Februari / February	9.240	2.613	28,28
Maret / March	10.230	2.340	22,88
April / April	9.900	3.233	32,65
Mei / May	10.230	3.653	35,70
Juni / June	9.900	2.852	28,81
Juli / July	10.230	2.376	23,23
Agustus / August	10.230	3.000	29,32
September / September	9.900	4.015	40,55
Oktober / October	10.230	3.021	29,53
Nopember / November	9.900	3.051	30,81
Desember / December	10.230	4.053	39,62
<b>Jumlah / Total</b>	<b>120.450</b>	<b>37.986</b>	<b>31,54</b>

Sumber : BPS Kota Mataram

Source : BPS-Statistics Of Mataram City



**TABEL** : 6.9. JUMLAH MALAM TAMU PADA HOTEL/LOSMEN  
**TABLE** : NUMBER OF GUEST NIGHT AT HOTEL  
 2012

Bulan <i>Month</i>	Malam Tamu ( <i>Guest Night</i> )		Jumlah <i>Total</i>
	Asing <i>Foreign</i>	Dalam Negeri <i>Domestic</i>	
(1)	(2)	(3)	(4)
Januari / January	174	13.570	13.744
Februari / February	106	12.692	12.798
Maret / March	121	10.084	10.206
April / April	80	10.258	10.337
Mei / May	182	16.455	16.637
Juni / June	224	14.348	14.572
Juli / July	27	9.576	9.603
Agustus / August	462	12.298	12.760
September / September	15	16.071	16.086
Oktober / October	53	12.489	12.542
November / November	53	18.106	18.159
Desember / December	193	9.675	9.868
<b>Jumlah / Total</b>	<b>1.690</b>	<b>155.622</b>	<b>157.312</b>

Sumber : BPS Kota Mataram

Source : BPS-Statistics Of Mataram City

**TABEL** 6.10. RATA-RATA TAMU PER KAMAR PADA HOTEL/LOSMEN  
**TABLE** AVERAGE GUEST PER ROOMS AT HOTEL  
 2012

Bulan Month	Malam Tamu Guest Night	Kamar yang Terjual Room Sold	Kamar (GPR) Rooms
(1)	(2)	(3)	(4)
Januari / January	13.744	3.779	3,64
Februari / February	12.798	2.613	4,90
Maret / March	10.206	2.340	4,36
April / April	10.337	3.233	3,20
Mei / May	16.637	3.653	4,55
Juni / June	14.572	2.852	5,11
Juli / July	9.603	2.376	4,04
Agustus / August	12.760	3.000	4,25
September / September	16.086	4.015	4,01
Oktober / October	12.542	3.021	4,15
Nopember / November	18.159	3.051	5,95
Desember / December	9.868	4.053	2,43
<b>Jumlah / Total</b>	<b>157.312</b>	<b>37.986</b>	<b>4,14</b>

Sumber : BPS Kota Mataram

Source : BPS-Statistics Of Mataram City

**TABEL** 6.11. RATA-RATA LAMA TAMU MENGINAP  
**TABLE** PADA HOTEL/LOSMEN  
*AVERAGE LENGTH OF STAY AT HOTEL*  
 2012

Bulan <i>Month</i>	Malam Tamu <i>Guest Night</i>	Tamu yang Datang <i>Guests</i>	Lama Tamu Menginap <i>Length of Stay</i>
(1)	(2)	(3)	(4)
Januari / January	13.744	4.659	2,95
Februari / February	12.798	3.331	3,84
Maret / March	10.206	3.626	2,81
April / April	10.337	5.107	2,02
Mei / May	16.637	6.178	2,69
Juni / June	14.572	6.902	2,11
Juli / July	9.603	3.811	2,52
Agustus / August	12.760	3.519	3,63
September / September	16.086	5.372	2,99
Oktober / October	12.542	7.071	1,77
November / November	18.159	8.980	2,02
Desember / December	9.868	6.093	1,62
<b>Jumlah / Total</b>	<b>157.312</b>	<b>64.649</b>	<b>2,43</b>

Sumber : BPS Kota Mataram

Source : BPS-Statistics Of Mataram City

**TABEL** 6.12. RATA-RATA LAMA TAMU ASING MENGINAP  
**TABLE** PADA HOTEL/LOSMEN  
 AVERAGE LENGTH GUEST FOREIGN OF STAY AT HOTEL  
 2012

Bulan <i>Month</i>	Malam Tamu Asing <i>Foreign Guest Night</i>	Tamu Asing yang Datang <i>Foreign Guests</i>	Lama Tamu Asing Menginap <i>Length Foreign Guests of Stay</i>
(1)	(2)	(3)	(4)
Januari / January	174	68	2,56
Februari / February	106	34	3,12
Maret / March	121	76	1,60
April / April	80	45	1,77
Mei / May	182	87	2,09
Juni / June	224	110	2,03
Juli / July	27	23	1,15
Agustus / August	462	133	3,48
September / September	15	15	1,01
Oktober / October	53	53	1,00
November / November	53	42	1,26
Desember / December	193	106	1,82
<b>Jumlah / Total</b>	<b>1.690</b>	<b>792</b>	<b>2,13</b>

Sumber : BPS Kota Mataram

Source : BPS-Statistics Of Mataram City

**TABEL** 6.13. RATA-RATA LAMA TAMU DALAM NEGERI MENGINAP  
**TABLE** PADA HOTEL/LOSMEN  
*AVERAGE LENGTH DOMESTIC GUEST OF STAY AT HOTEL  
 2012*

Bulan <i>Month</i>	Malam Tamu Dalam Negeri <i>Domestic Guest Night</i>	Tamu Dalam Nege mu yang Datang <i>Domestic Guests</i>	Lama Tamu Dalam Negeri Menginap <i>Length Domestic Guests of Stay</i>
(1)	(2)	(3)	(4)
Januari / January	13.570	4.591	2,96
Februari / February	12.692	3.297	3,85
Maret / March	10.084	3.550	2,84
April / April	10.258	5.062	2,03
Mei / May	16.455	6.091	2,70
Juni / June	14.348	6.792	2,11
Juli / July	9.576	3.788	2,53
Agustus / August	12.298	3.386	3,63
September / September	16.071	5.357	3,00
Oktober / October	12.489	7.018	1,78
Nopember / November	18.106	8.938	2,03
Desember / December	9.675	5.987	1,62
<b>Jumlah / Total</b>	<b>155.622</b>	<b>63.857</b>	<b>2,44</b>

Sumber : BPS Kota Mataram

Source : BPS-Statistics Of Mataram City

**TABEL** 6.14. PERSENTASE TAMU ASING YANG MENGINAP  
**TABLE** PADA HOTEL/LOSMEN  
*PERCENTAGE FOREIGN GUEST STAYING AT HOTEL*  
 2012

Bulan <i>Month</i>	Tamu Asing yang Datang <i>Foreign Guests</i>	Tamu yang Datang <i>Guest</i>	Persentase(%) <i>Percentage (%)</i>
(1)	(2)	(3)	(4)
Januari / January	68	4.659	1,46
Februari / February	34	3.331	1,02
Maret / March	76	3.626	2,10
April / April	45	5.107	0,88
Mei / May	87	6.178	1,41
Juni / June	110	6.902	1,59
Juli / July	23	3.811	0,60
Agustus / August	133	3.519	3,78
September / September	15	5.372	0,28
Oktober / October	53	7.071	0,75
Nopember / November	42	8.980	0,47
Desember / December	106	6.093	1,74
<b>Jumlah / Total</b>	<b>792</b>	<b>64.649</b>	<b>1,23</b>

Sumber : BPS Kota Mataram

Source : BPS-Statistics Of Mataram City

**TABEL** 6.15. PERSENTASE TAMU DALAM NEGERI YANG MENGINAP  
**TABLE** PADA HOTEL/LOSMEN  
*PERCENTAGE DOMESTIC GUEST STAYING AT HOTEL  
 2012*

Bulan <i>Month</i>	Tamu Dalam Neg. yang Datang <i>Domestic Guest</i>	Tamu yang Datang <i>Guest</i>	Persentase (%) <i>Percentage (%)</i>
(1)	(2)	(3)	(4)
Januari / January	4.591	4.659	98,54
Februari / February	3.297	3.331	98,98
Maret / March	3.550	3.626	97,90
April / April	5.062	5.107	99,12
Mei / May	6.091	6.178	98,59
Juni / June	6.792	6.902	98,41
Juli / July	3.788	3.811	99,40
Agustus / August	3.386	3.519	96,22
September / September	5.357	5.372	99,72
Oktober / October	7.018	7.071	99,25
November / November	8.938	8.980	99,53
Desember / December	5.987	6.093	98,26
<b>Jumlah / Total</b>	<b>63.857</b>	<b>64.649</b>	<b>98,77</b>

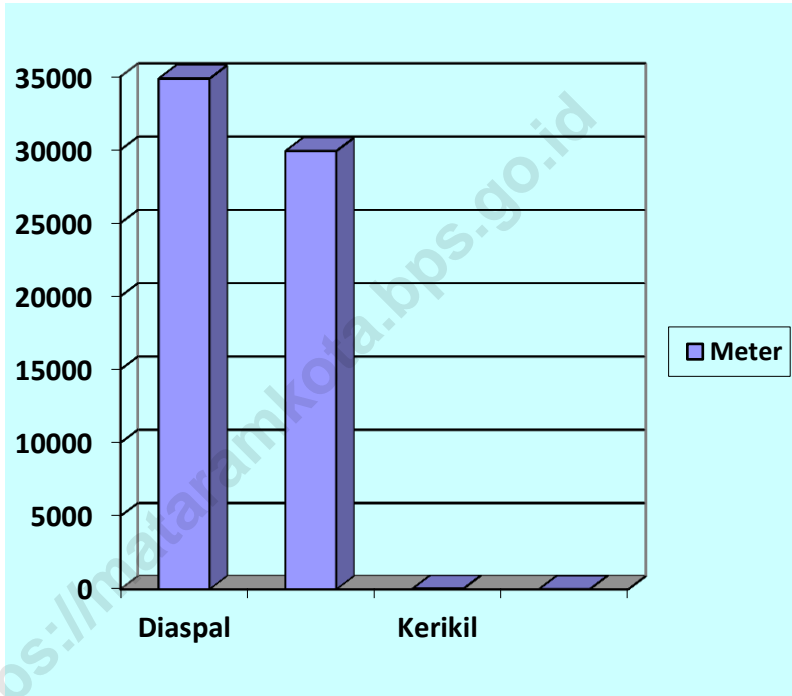
Sumber : BPS Kota Mataram

Source : BPS-Statistics Of Mataram City

<https://mataramkota.bps.go.id>

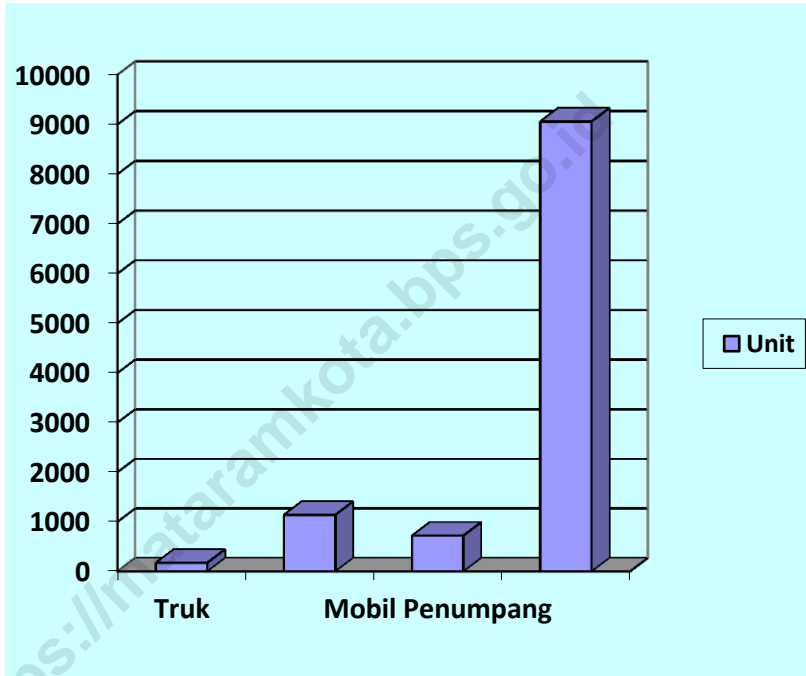


**Grafik 6.1.**  
Panjang Sarana Jalan Dirinci Menurut Permukaan Jalan  
di Kecamatan Mataram Tahun 2013



<https://mataramkota.bps.go.id>

**Grafik 6.2.**  
Jumlah Kendaraan Bermotor Kecamatan Mataram  
Tahun 2013





# 7. KEUANGAN DAN HARGA

FINANCE AND PRICE



<https://mataramkota.bps.go.id>

## KEUANGAN DAN HARGA

Pembangunan suatu wilayah sangat ditentukan oleh kesadaran dan partisipasi masyarakat dalam meningkatkan penerimaan daerah yaitu dalam hal pembayaran pajak. Kelurahan Mataram Timur memiliki persentase realisasi pajak terbesar dibandingkan kelurahan lainnya yaitu hingga mencapai 132,97% dari target yang ditetapkan.

Rata-rata harga beras Pelita di pasar di Kecamatan Mataram pada tahun 2013 adalah Rp 7.458 per kg. Sedangkan rata-rata harga minyak tanah dan daging ayam masing-masing adalah Rp 10.508 per liter dan Rp 25.917 per kg.

<https://mataramkota.bps.go.id>



**TABEL : 7.1. JUMLAH WAJIB PBB DAN NILAINYA MENURUT**  
**TABLE KELURAHAN**  
**NUMBER OF TAX PAYER AND TAX VALUE**  
**BY SUB DISTRICT**  
**2012**

(000 Rupiah)

Kelurahan <i>Sub District</i>	Wajib Pajak <i>Tax Payers</i>	Nilai <i>Value</i>
(1)	(2)	(3)
Punia	1.277	166.351
Pejanggik	1.318	324.609
Mataram Timur	1.213	272.180
Pagesangan Barat	1.270	128.287
Pagesangan	1.946	195.956
Pagesangan Timur	2.317	325.525
Pagutan Barat	2.751	152.310
Pagutan	1.475	60.477
Pagutan Timur	1.478	90.792
<b>Jumlah / Total</b>	<b>15.045</b>	<b>1.716.487</b>

Sumber : Dispenda Kota Mataram

Source : Regional Revenue Agency of Mataram City

**TABEL 7.2. TARGET DAN REALISASI PENERIMAAN PBB PER  
TABLE KELURAHAN  
TARGET AND REALIZATION OF LAND AND BUILDING T,  
BY SUB DISTRICT  
2012**

(000 Rupiah)

Kelurahan <i>Sub District</i>	Target Pajak <i>Tax Target</i>	Realisasi (Rp.) <i>Realization</i>	Persentase ( <i>Percentage</i> )
(1)	(2)	(3)	(4)
Punia	166.351.037	167.010.566	100,40
Pejanggik	324.608.907	324.494.029	99,96
Mataram Timur	272.179.718	361.906.653	132,97
Pagesangan Barat	128.286.807	114.390.083	89,17
Pagesangan	195.956.325	190.737.422	97,34
Pagesangan Timur	325.525.011	392.228.917	120,49
Pagutan Barat	152.310.249	147.250.910	96,68
Pagutan	60.476.592	54.691.251	90,43
Pagutan Timur	90.791.671	86.614.468	95,40
<b>Jumlah / Total</b>	<b>1.716.486.317</b>	<b>1.839.324.299</b>	<b>107,16</b>

Sumber : Dispenda Kota Mataram

Source : Regional Revenue Agency of Mataram City

**TABEL** : 7.3. RATA-RATA HARGA BERAS DAN TEPUNG TERIGU  
**TABLE** DI PASAR DI KECAMATAN MATARAM  
**4X** AVERAGE OF RICE AND WHEAT FLOUR PRICES  
 AT MARKET AT MATARAM DISTRICT  
 2013

(Kg/Rp)			
Bulan Months	Beras C4 Super C4 Super Rice	Beras Pelita Pelita Rice	Tepung Wheat Flour
(1)	(2)	(3)	(4)
Januari / <i>January</i>	7.000	7.000	7.000
Februari / <i>February</i>	7.000	7.000	7.000
Maret / <i>March</i>	7.000	7.000	7.000
April / <i>April</i>	7.000	7.000	7.000
Mei / <i>May</i>	7.000	7.000	7.000
Juni / <i>June</i>	7.500	7.500	7.000
Juli / <i>July</i>	7.500	7.500	7.000
Agustus / <i>August</i>	7.500	7.500	7.000
September / <i>September</i>	8.000	8.000	7.500
Oktober / <i>October</i>	8.000	8.000	7.500
Nopember / <i>November</i>	8.000	8.000	7.500
Desember / <i>December</i>	8.000	8.000	7.500
Rata-rata / <i>Average</i>	7.458	7.458	7.167

Sumber : BPS Kota Mataram

Source : BPS-Statistics Of Mataram City

**TABEL** : 7.4. RATA-RATA HARGA BAWANG DAN CABE  
**TABLE** DI PASAR DI KECAMATAN MATARAM  
 AVERAGE OF ONION AND CHILIES PRICES  
 AT MARKET AT MATARAM DISTRICT  
 2013

Bulan Months	(Kg/Rp)			
	Bawang Merah Garlic	Bawang Putih Red Onion	Cabe Merah Red Chili	Cabe Rawit Cayenne Pepper
(1)	(2)	(5)	(6)	
Januari / January	12.000	7.000	9.000	20.000
Februari / February	15.000	7.000	11.000	25.000
Maret / March	15.000	7.000	11.000	25.000
April / April	15.000	7.000	12.000	25.000
Mei / May	15.000	7.000	12.000	25.000
Juni / June	12.000	8.000	15.000	25.000
Juli / July	12.000	8.000	15.000	25.000
Agustus / August	12.000	8.000	14.000	30.000
September / September	15.000	10.000	20.000	35.000
Oktober / October	16.000	10.000	20.000	35.000
Nopember / November	16.000	8.000	15.000	30.000
Desember / December	15.000	8.000	15.000	30.000
Rata-rata / Average	14.167	7.917	14.083	27.500

Sumber : BPS Kota Mataram

Source : BPS-Statistics Of Mataram City

**TABEL** 7.5. RATA-RATA HARGA SAYUR-SAYURAN DI PASAR  
**TABLE** DI KECAMATAN MATARAM  
*AVERAGE OF VEGETABLES PRICES AT MARKET  
 AT MATARAM DISTRICT*  
 2013

Bulan <i>Months</i>	Kecambah <i>Sprout</i>	Terong Panjang <i>Long Eggplant</i>	Bayam <i>Spinach</i>	Kacang Panjang <i>Long Bean</i>
(1)	(2)	(3)	(4)	(5)
Januari / <i>January</i>	8.000	3.000	2.200	4.500
Februari / <i>February</i>	8.000	3.000	2.200	4.500
Maret / <i>March</i>	8.000	3.000	2.200	4.500
April / <i>April</i>	8.000	3.000	2.200	4.500
Mei / <i>May</i>	8.000	3.000	2.200	4.500
Juni / <i>June</i>	8.000	3.000	2.200	4.500
Juli / <i>July</i>	8.000	3.000	2.200	4.500
Agustus / <i>August</i>	8.000	3.000	2.200	4.500
September / <i>September</i>	8.000	3.000	2.200	5.000
Oktober / <i>October</i>	8.000	3.000	2.200	5.000
Nopember / <i>November</i>	8.000	3.000	2.200	5.000
Desember / <i>December</i>	8.000	3.000	2.200	4.500
Rata-rata / <i>Average</i>	8.000	3.000	2.200	4.625

Sumber : BPS Kota Mataram

*Source : BPS-Statistics Of Mataram City*

**TABEL** : 7.6. RATA-RATA HARGA KACANG-KACANGAN DI PASAR  
**TABLE** DI KECAMATAN MATARAM  
*AVERAGE OF NUTS PRICES AT MARKET AT  
 MATARAM DISTRICT  
 2013*

Bulan <i>Months</i>	Kacang Hijau <i>Green Peanut</i>	Kacang Kedelai <i>Soya Bean</i>	Kacang Tanah <i>Peanut</i>
(1)	(2)	(3)	(4)
Januari / <i>January</i>	13.000	8.000	12.000
Februari / <i>February</i>	13.000	8.000	12.000
Maret / <i>March</i>	13.000	8.000	13.000
April / <i>April</i>	13.000	8.000	13.000
Mei / <i>May</i>	12.500	8.000	13.000
Juni / <i>June</i>	12.500	8.000	14.000
Juli / <i>July</i>	12.500	8.000	14.000
Agustus / <i>August</i>	17.000	8.000	14.000
September / <i>September</i>	17.500	9.000	17.500
Oktober / <i>October</i>	17.000	9.000	17.500
Nopember / <i>November</i>	17.000	9.000	17.000
Desember / <i>December</i>	17.000	8.500	16.500
Rata-rata / <i>Average</i>	14.583	8.292	14.458

Sumber : BPS Kota Mataram

*Source : BPS-Statistics Of Mataram City*

**TABEL** : 7.7. RATA-RATA HARGA BUAH-BUAHAN DI PASAR  
**TABLE** DI KECAMATAN MATARAM  
*AVERAGE OF FRUITS PRICES*  
*AT MARKET AT MATARAM DISTRICT*  
 2013

Bulan <i>Months</i>	Pisang Ambon <i>Ambon Banana</i>	Pisang Raja (Sisir) <i>Plantain</i>	Nanas <i>Pineapple</i>
(1)	(2)	(3)	(4)
Januari / <i>January</i>	14.000	13.500	3.500
Februari / <i>February</i>	14.000	13.500	3.500
Maret / <i>March</i>	14.000	13.500	3.500
April / <i>April</i>	14.000	13.500	3.500
Mei / <i>May</i>	14.000	13.500	3.500
Juni / <i>June</i>	14.000	13.500	3.500
Juli / <i>July</i>	14.000	13.500	3.500
Agustus / <i>August</i>	14.500	13.500	3.500
September / <i>September</i>	14.500	14.800	3.500
Oktober / <i>October</i>	14.500	14.800	3.500
Nopember / <i>November</i>	14.500	14.800	3.500
Desember / <i>December</i>	14.500	14.800	3.500
Rata-rata / <i>Average</i>	14.208	13.933	3.500

Sumber : BPS Kota Mataram

*Source : BPS-Statistics Of Mataram City*

**TABEL** : 7.8. RATA-RATA HARGA SUSU BUBUK DAN KENTAL MANIS  
**TABLE** DI PASAR DI KECAMATAN MATARAM  
**AVERAGE OF MILK PRICES**  
**AT MARKET AT MATARAM DISTRICT**  
**2013**

Bulan <i>Months</i>	Susu Bubuk (Milk Powder)		Susu Kental Manis (Sweetened Indomilk)	
	Bendera	Dancow	Bendera	Indomilk
(1)	(2)	(3)	(4)	(5)
Januari / <i>January</i>	26.500	31.567	9.000	8.167
Februari / <i>February</i>	26.500	31.567	9.000	8.167
Maret / <i>March</i>	26.500	31.567	9.000	8.167
April / <i>April</i>	26.500	31.567	9.000	8.167
Mei / <i>May</i>	26.500	31.567	9.000	8.167
Juni / <i>June</i>	26.500	31.567	9.000	8.167
Juli / <i>July</i>	26.500	31.567	9.000	8.167
Agustus / <i>August</i>	26.500	31.567	9.000	8.167
September / <i>September</i>	26.500	31.567	9.000	8.500
Oktober / <i>October</i>	26.500	31.567	9.000	8.500
Nopember / <i>November</i>	26.500	31.567	9.000	8.500
Desember / <i>December</i>	26.500	31.567	9.000	8.500
Rata-rata / <i>Average</i>	26.500	31.567	9.000	8.278

Sumber : BPS Kota Mataram

Source : BPS-Statistics Of Mataram City



**TABEL 7.9. RATA-RATA HARGA TERI NO. 1, GARAM HALUS, MINYAK GO  
TABLE DAN MINYAK TANAH DI PASAR DI KECAMATAN MATARAM  
AVERAGE OF ANCHOVY, SALT, COOKING OIL AND KEROSENE  
AT MARKET AT MATARAM DISTRICT**

2013

Bulan <i>Months</i>	Ikan Teri No. 1 <i>Anchovy No.1</i>	Garam Halus <i>Fine Salt</i>	(Kg/Rp)	
			Minyak Goreng BIMOLI <i>Cooking Oil</i>	Minyak Tanah <i>Kerosene</i>
(1)	(2)	(3)	(4)	(5)
Januari / <i>January</i>	80.000	6.000	12.500	10.000
Februari / <i>February</i>	80.000	6.000	12.500	10.000
Maret / <i>March</i>	80.000	6.000	13.500	10.500
April / <i>April</i>	80.000	6.000	13.500	10.500
Mei / <i>May</i>	80.000	6.000	13.500	10.000
Juni / <i>June</i>	80.000	6.000	13.500	10.000
Juli / <i>July</i>	80.000	6.000	13.500	10.500
Agustus / <i>August</i>	80.000	6.000	13.500	10.600
September / <i>September</i>	80.000	6.000	13.500	11.000
Oktober / <i>October</i>	80.000	6.000	13.500	11.000
Nopember / <i>November</i>	80.000	6.000	13.500	11.000
Desember / <i>December</i>	80.000	6.000	13.500	11.000
Rata-rata / <i>Average</i>	80.000	6.000	13.333	10.508

Sumber : BPS Kota Mataram

Source : BPS-Statistics Of Mataram City

**TABEL : 7.10. RATA-RATA HARGA DAGING DAN TELUR  
TABLE DI PASAR DI KECAMATAN MATARAM  
PRICES AVERAGE OF MEAT AND EGG PRICES  
AT MARKET AT MATARAM DISTRICT  
2013**

Bulan Months	(Kg/Rp)			
	Daging Ayam <i>Chicken</i>	Daging Sapi <i>Beef</i>	Daging Babi <i>Pork</i>	*Telur Ayam Ras <i>Egg</i>
(1)	(2)	(3)	(4)	(5)
Januari / <i>January</i>	22.000	75.000	45.000	1.100
Februari / <i>February</i>	22.000	75.000	45.000	1.100
Maret / <i>March</i>	22.000	75.000	45.000	1.100
April / <i>April</i>	22.000	75.000	45.000	1.200
Mei / <i>May</i>	23.000	75.000	45.000	1.200
Juni / <i>June</i>	23.000	75.000	45.000	1.100
Juli / <i>July</i>	26.000	75.000	45.000	1.100
Agustus / <i>August</i>	25000	80.000	45.000	1.200
September / <i>September</i>	30.000	100.000	50.000	1.200
Oktober / <i>October</i>	35.000	100.000	50.000	1.200
November / <i>November</i>	35.000	85.000	50.000	1.200
Desember / <i>December</i>	26.000	85.000	50.000	1.200
Rata-rata / <i>Average</i>	25.917	81.250	46.667	1.158

Sumber : BPS Kota Mataram

Source : BPS-Statistics Of Mataram City

\* Butir

**TABEL 7.11. RATA-RATA HARGA ROKOK DI PASAR  
DI KECAMATAN MATARAM  
AVERAGE OF CIGARETTE PRICES  
AT MARKET AT MATARAM DISTRICT  
2013**

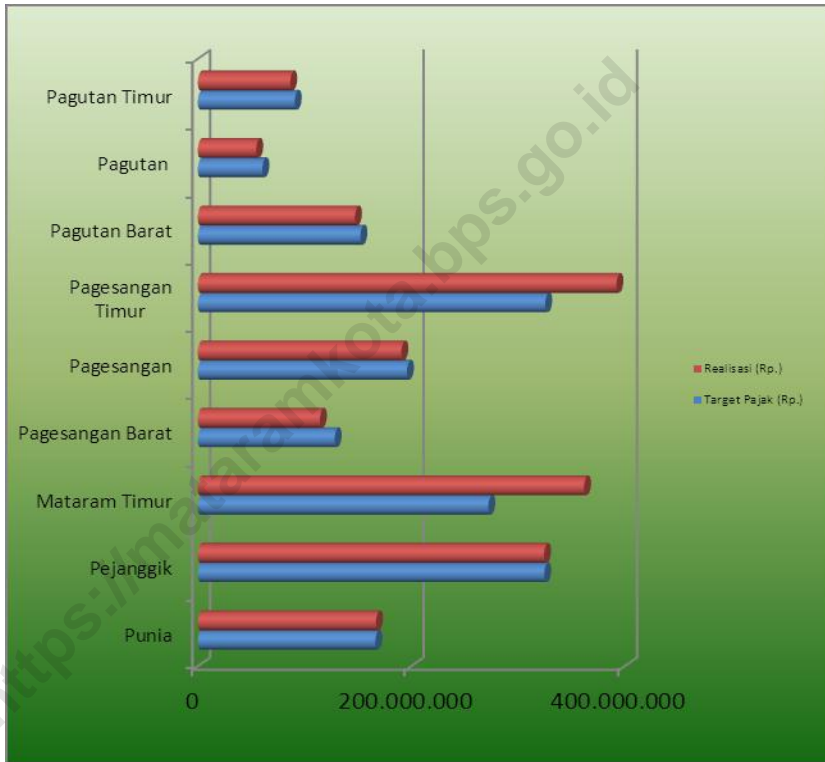
	(Rp)		
Kelurahan <i>Sub District</i>	Djisamsu (Bks) <i>Djisamsu</i>	Gudang Garam (Bks) <i>Gudang</i>	Bentoel (Bks) <i>Bentoel</i>
(1)	(2)	(3)	(5)
Januari / <i>January</i>	10,500	9,000	8,000
Februari / <i>February</i>	10,500	9,000	8,000
Maret / <i>March</i>	10,500	9,000	8,000
April / <i>April</i>	10,500	9,000	8,000
Mei / <i>May</i>	10,500	9,000	8,000
Juni / <i>June</i>	10,500	9,000	8,000
Juli / <i>July</i>	10,500	9,000	8,000
Agustus / <i>August</i>	10,500	9,000	8,000
September / <i>September</i>	11,000	9,000	9,000
Oktober / <i>October</i>	11,000	9,500	9,000
Nopember / <i>November</i>	11,000	9,500	9,000
Desember / <i>December</i>	11,000	9,500	9,000
Rata-rata / <i>Average</i>	10,667	9,125	8,333
2010	8,389	6,667	6,500

Sumber : BPS Kota Mataram

Source : BPS-Statistics Of Mataram City

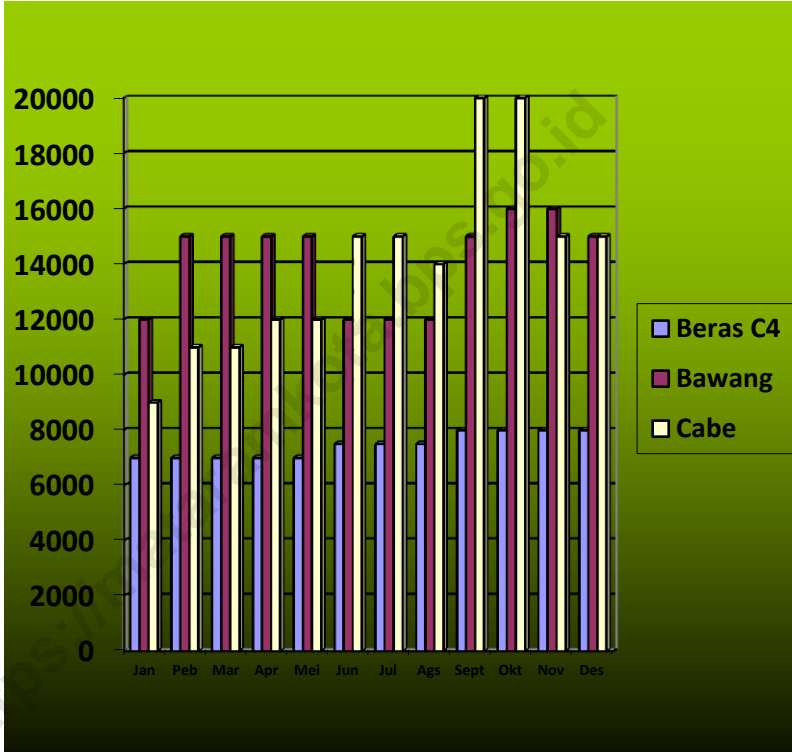
<https://mataramkota.bps.go.id>

**Grafik 7.1.**  
Target dan Realisasi Penerimaan PBB Menurut  
Kelurahan  
di Kecamatan Mataram Tahun 2012



<https://mataramkota.bps.go.id>

**Grafik 7.2.**  
Rata-rata Harga Beras C4, Bawang dan Cabe di Pasar  
di Kecamatan Mataram Tahun 2013

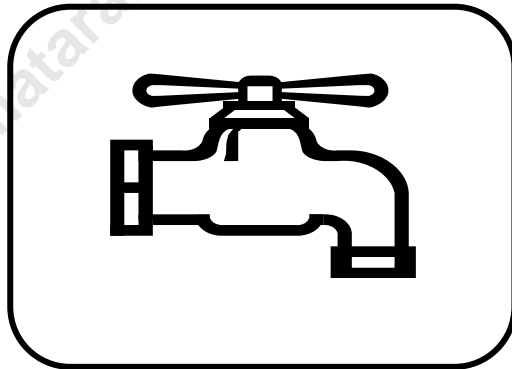






## **8. LISTRIK, GAS DAN AIR**

ELECTRIC, GAS AND WATER



<https://mataramkota.bps.go.id>

### VIII. GAS, AIR, DAN LISTRIK

Jumlah rumah tangga yang menggunakan Listrik PLN di Kecamatan Mataram sejumlah 19.312 rumah tangga. Untuk mendapatkan air bersih, sekitar 11.340 rumah tangga di Kecamatan Mataram menggunakan sumur gali, sedangkan 7.668 rumah tangga menggunakan PAM, dan 335 rumah tangga menggunakan sumur pompa. Untuk bahan bakar memasak yang digunakan, sebagian besar penduduk Kecamatan Mataram menggunakan Gas Elpiji yakni sejumlah 11.870 rumah tangga. Sedangkan yang menggunakan minyak tanah mencapai 6.992 rumah tangga.

<https://mataramkota.bps.go.id>

**TABEL** : 8.1.JUMLAH RUMAH TANGGA MENURUT JENIS  
**TABLE** PENERANGAN YANG DIGUNAKAN PER KELURAHAN  
*NUMBER OF HOUSEHOLD BY KINDS OF LIGHT THAT USED  
 BY DISTRICT  
 2013*

Kelurahan <i>Sub District</i>	PLN *) <i>PLN *)</i>	Non PLN <i>Non PLN</i>	Lampu	Jumlah <i>Total</i>
			Minyak <i>Kerosene</i>	
(1)	(2)	(3)	(4)	(5)
Punia	1,749	0	1	1,750
Pejanggik	2,251	0	0	2,251
Mataram Timur	1,529	0	0	1,529
Pagesangan Barat	2,511	0	0	2,511
Pagesangan	2,505	0	0	2,505
Pagesangan Timur	2,794	0	0	2,794
Pagutan Barat	2,560	0	0	2,560
Pagutan	2,039	0	0	2,039
Pagutan Timur	1,374	0	8	1,382
<i>Jumlah / Total</i>	19,312	0	9	19,321

Sumber :Kelurahan

Source : *Sub District*

\*) Termasuk RT yang nyantol/tanpa meteran

**TABEL 8.2. JUMLAH RUMAH TANGGA YANG MENGGUNAKAN  
AIR BERSIH MENURUT KELURAHAN  
NUMBER OF HOUSEHOLD USING THE WATER SUPPLY  
BY DISTRICT  
2013**

Kelurahan <i>Sub District</i>	Sumur Gali <i>Dug Wells</i>	Sumur <i>Well</i>	P A M <i>P A M</i>
(1)	(2)	(3)	(4)
Punia	400	31	1,319
Pejanggik	861	43	1,347
Mataram Timur	420	47	1,064
Pagesangan Barat	1,771	52	688
Pagesangan	1,717	69	719
Pagesangan Timur	1,982	18	794
Pagutan Barat	1,801	18	741
Pagutan	1,453	31	555
Pagutan Timur	935	26	441
<b>Jumlah / Total</b>	<b>11,340</b>	<b>335</b>	<b>7,668</b>

Sumber :Kelurahan

Source : *Sub District*

**TABEL** : 8.3.JUMLAH RUMAH TANGGA MENURUT BAHAN BAKAR  
**TABLE** MEMASAK YANG DIGUNAKAN DAN KELURAHAN  
*NUMBER OF HOUSEHOLD BY COOKING FUEL  
 THAT USED AND SUB DISTRICT  
 2013*

Kelurahan <i>Sub District</i>	Gas Elpiji <i>LPG</i>	Minyak <i>Kerosene</i>	Kayu Bakar <i>Firewood</i>
(1)	(2)	(3)	(4)
Punia	1,134	581	33
Pejanggik	1,792	437	16
Mataram Timur	1,002	490	3
Pagesangan Barat	1,089	1,370	41
Pagesangan	1,408	1,065	32
Pagesangan Timur	2,072	679	43
Pagutan Barat	1,081	1,400	61
Pagutan	1,416	548	75
Pagutan Timur	876	422	96
<i>Jumlah / Total</i>	11,870	6,992	400

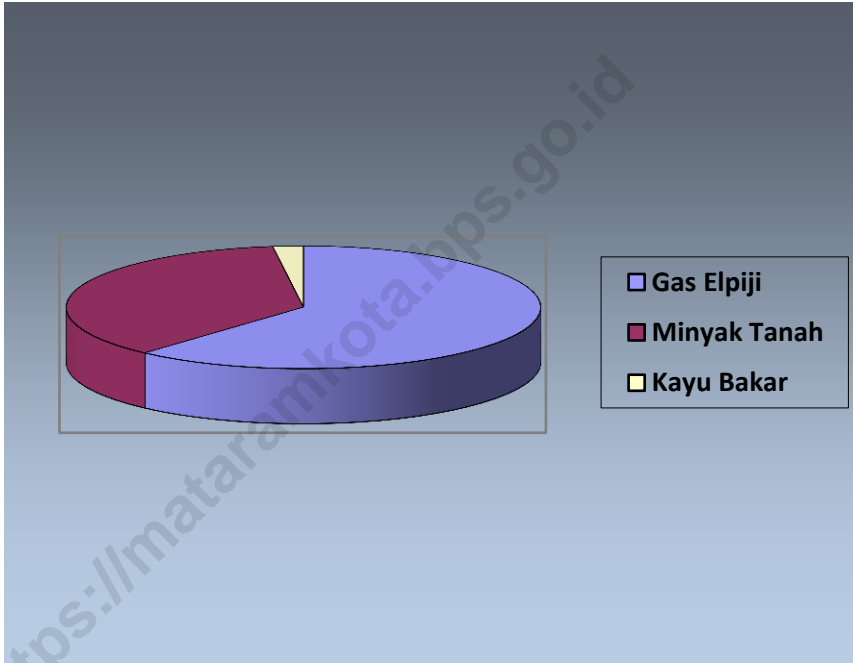
Sumber :Kelurahan

Source : Sub District

<https://mataramkota.bps.go.id>

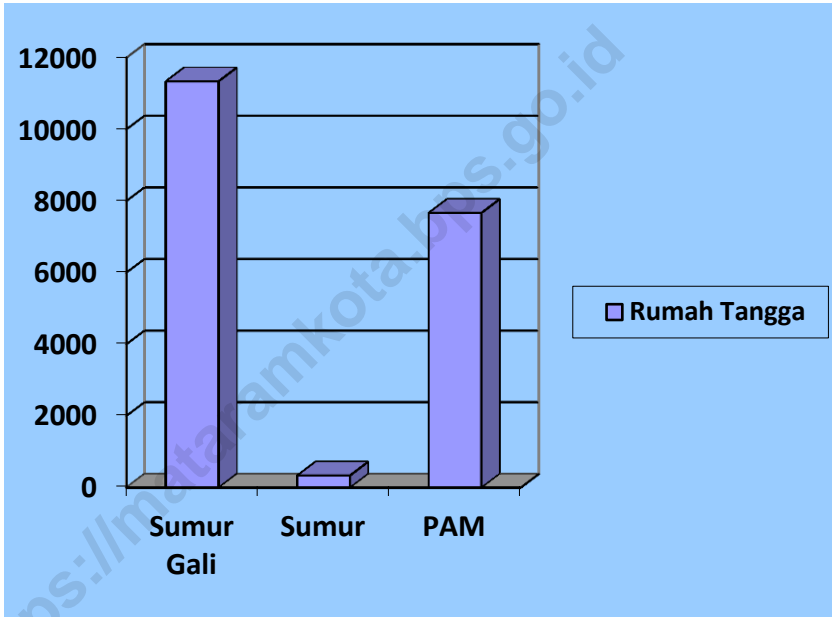


**Grafik 8.1.**  
Jumlah Rumah Tangga Yang Menurut Penggunaan  
Bahan Bakar  
di Kecamatan Mataram Tahun 2013 (persen)




<https://mataramkota.bps.go.id>

**Grafik 8.2.**  
Jumlah Rumah Tangga yang Menggunakan Air Bersih  
Menurut Kelurahan di Kecamatan Mataram Tahun  
2013



<https://mataramkota.bps.go.id>

## **9. PENDAPATAN REGIONAL**



<https://mataramkota.bps.go.id>

## IX PENDAPATAN REGIONAL

Pertumbuhan ekonomi Kecamatan Mataram tahun 2013 ditunjukkan oleh laju pertumbuhan Produk Domestik Regional Bruto (PDRB) atas dasar harga konstan tahun 2000:, yaitu sebesar 8,01 persen. Pertumbuhan riil sektoral tahun 2013 mengalami flutuasi dari tahun sebelumnya. Pertumbuhan tertinggi di capai oleh sektor Keuangan, Persewaan dan Jasa Perusahaan sebesar 13,54 persen, dengan peranannya terhadap PDRB 17,65 persen. Sektor Pertanian mengalami peningkatan paling kecil yaitu 3,94 persen.

Sektor Jasa memberikan sumbangan tertinggi terhadap ekonomi dibanding sektor-sektor yang lain dengan nilai kontribusi sebesar 30,81 persen. Sektor Perdagangan Hotel dan Restaurant yang juga merupakan sektor yang dominan memberikan sumbangan yang berarti bagi perekonomian Mataram sebesar 16,43 persen dengan. Sektor Pengangkutan dan Komunikasi meskipun dengan pertumbuhan 5,91 persen masih mempunyai peranan yang cukup besar terhadap pertumbuhan ekonomi, karena mampu memberikan andil sebesar 17,30 persen.

<https://mataramkota.bps.go.id>



TABEL 9.1  
 PRODUK DOMESTIK REGIONAL BRUTO KECAMATAN MATARAM  
 ADH BERLAKU MENURUT LAPANGAN USAHA TAHUN 2010 - 2013 (000 RP)  
*Gross Regional Domestic Product in Mataram Distric  
 at Current Market Prices by Industrial Origin 2010 - 2013 ( 000 Rp)*

<b>LAPANGAN USAHA</b>	2011	2012	2013
<i>Industrial Origin</i>			
(1)	(3)	(4)	(5)
Pertanian	18.798.383	21.355.954	23.436.597
Pertamb & Penggalian	0	0	0
Industri Pengolahan	43.451.460	48.553.982	52.840.173
Listrik, Gas dan Air Bersih	10.423.778	12.041.118	13.934.421
Bangunan	73.200.899	89.309.930	101.344.453
Perdagangan, Hotel & Rest	123.395.179	146.877.805	176.730.628
Pengang & Komunikasi	156.839.117	167.262.175	186.093.560
Keu, Persew, & Jasa Perush	123.650.880	154.658.655	189.816.763
Jasa - Jasa	256.844.407	296.922.651	331.421.391
<b>PDRB/GRDP</b>	<b>806.604.103</b>	<b>936.982.270</b>	<b>1.075.617.986</b>

Sumber : BPS Kota Mataram

TABEL 9.2

## PRODUK DOMESTIK REGIONAL BRUTO KECAMATAN MATARAM

ADH KONSTAN 2000 MENURUT LAPANGAN USAHA TAHUN 2010 - 2013 (000 RP)

*Gross Regional Domestic Product at Constant 2000 Market Prices in Mataram Distric**City by Industrial Origin 2010- 2013 ( 000 Rp )*

<b>LAPANGAN USAHA</b>	2011	2012	2013
<i>Industrial Origin</i>			
(1)	(3)	(4)	(5)
Pertanian	7.085.682	7.146.809	7.428.607
Pertamb & Penggalan	0	0	0
Industri Pengolahan	21.653.260	23.143.005	24.161.295
Listrik, Gas dan Air Bersih	3.253.001	3.638.972	3.997.523
Bangunan	33.423.548	37.765.267	40.905.450
Perdagangan, Hotel & Rest	49.997.423	56.842.611	62.279.513
Pengang & Komunikasi	66.488.272	70.818.027	75.004.519
Keu, Persew, & Jasa Perush	53.694.311	61.112.664	69.390.372
Jasa - Jasa	92.025.683	97.774.734	103.780.403
<b>PDRB/GRDP</b>	<b>327.621.180</b>	<b>358.242.089</b>	<b>386.947.682</b>

Sumber : BPS Kota Mataram

TABEL 9.3  
DISTRIBUSI PERSENTASE PDRB KECAMATAN MATARAM  
ATAS DASAR HARGA BERLAKU MENURUT LAPANGAN USAHA TAHUN 2010 - 2013  
*Percentage Distribution of Gross Regional Domestic Product In Mataram  
At Current Market Prices by Industrial Origin 2010- 2013 (Percent)*

<b>LAPANGAN USAHA</b>	2011	2012	2013
<i>Industrial Origin</i>			
(1)	(3)	(4)	(5)
Pertanian	2,33	2,28	2,18
Pertamb & Penggalian	0,00	0,00	0,00
Industri Pengolahan	5,39	5,18	4,91
Listrik, Gas dan Air Bersih	1,29	1,29	1,30
Bangunan	9,08	9,53	9,42
Perdagangan, Hotel & Rest	15,30	15,68	16,43
Pengang & Komunikasi	19,44	17,85	17,30
Keu, Persew, & Jasa Perush	15,33	16,51	17,65
Jasa - Jasa	31,84	31,69	30,81
<b>PDRB/GRDP</b>	<b>100,00</b>	<b>100,00</b>	<b>100,00</b>

Sumber : BPS Kota Mataram

TABEL 9.4

## DISTRIBUSI PERSENTASE PDRB KECAMATAN MATARAM

ATAS DASAR HARGA KONSTAN 2000 MENURUT LAPANGAN USAHA TAHUN 2010 -2013 (persen)

*Percentage Distribution of Gross Regional Domestic Product in Mataram District*

*at Constan 2000 Market by Industrial Origin 2010 -2013 (persen )*

<b>LAPANGAN USAHA</b>	2011	2012	2013
<i>Industrial Origin</i>			
(1)	(3)	(4)	(5)
Pertanian	2,16	1,99	1,92
Pertamb & Penggalian	0,00	0,00	0,00
Industri Pengolahan	6,61	6,46	6,24
Listrik, Gas dan Air Bersih	0,99	1,02	1,03
Bangunan	10,20	10,54	10,57
Perdagangan, Hotel & Rest	15,26	15,87	16,10
Pengang & Komunikasi	20,29	19,77	19,38
Keu, Persew, & Jasa Perush	16,39	17,06	17,93
Jasa - Jasa	28,09	27,29	26,82
<b>PDRB/GRDP</b>	<b>100,00</b>	<b>100,00</b>	<b>100,00</b>

Sumber : BPS Kota Mataram

TABEL 9.5  
LAJU PERTUMBUHAN PDRB KECAMATAN MATARAM  
ATAS DASAR HARGA BERLAKU MENURUT LAPANGAN USAHA TAHUN 2010 - 2013  
*Growth of Gross Regional Domestic Product in Mataram District  
at Current Market Prices by Industrial Origin 2010 - 2013 (Percent)*

<b>LAPANGAN USAHA</b>	2011	2012	2013
<i>Industrial Origin</i>			
(1)	(3)	(4)	(5)
Pertanian	12,08	13,61	9,74
Pertamb & Penggalian	0,00	0,00	0,00
Industri Pengolahan	13,78	11,74	8,83
Listrik, Gas dan Air Bersih	10,46	15,52	15,72
Bangunan	16,80	22,01	13,48
Perdagangan, Hotel & Rest	20,03	19,03	20,32
Pengang & Komunikasi	6,43	6,65	11,26
Keu, Persew, & Jasa Perush	20,41	25,08	22,73
Jasa - Jasa	16,72	15,60	11,62
<b>PDRB/GRDP</b>	<b>15,23</b>	<b>16,16</b>	<b>14,80</b>

Sumber : BPS Kota Mataram

TABEL 9.6

## LAJU PERTUMBUHAN PDRB KECAMATAN MATARAM

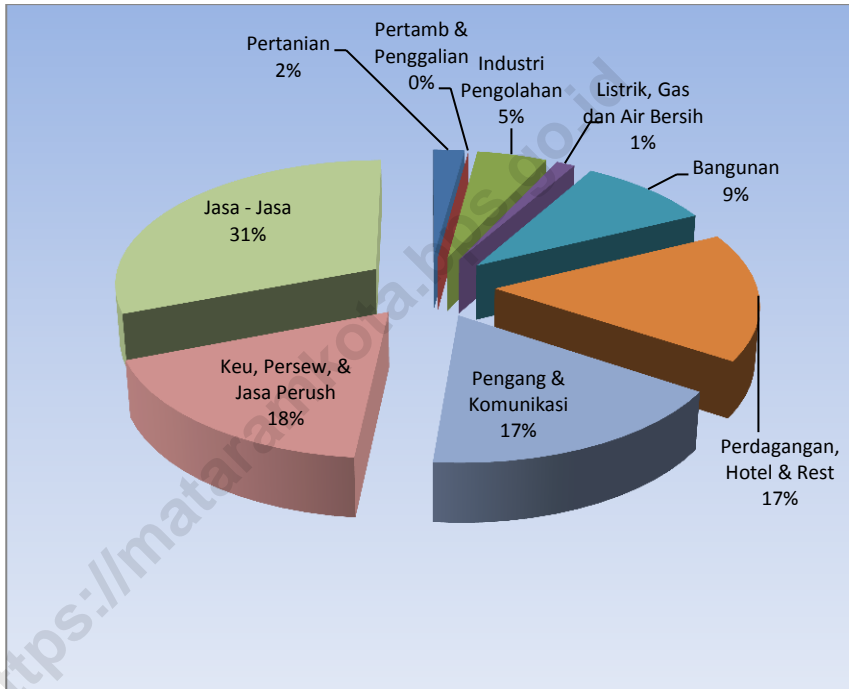
ATAS DASAR HARGA KONSTAN 2000 MENURUT LAPANGAN USAHA TAHUN 2010 - 2013 (persen)

*Growth of Gross Regional Domestic Product in Mataram District at Constant 2000 Market**by Industrial Origin 2010-2013 ( Percent)*

<b>LAPANGAN Industrial (</b>	2010	2011	2012	2013
(1)	(2)	(3)	(4)	(5)
Pertanian		0,85	0,86	3,94
Pertamb & Penggalian		0,00	0,00	0,00
Industri Pengolahan		7,45	6,88	4,40
Listrik, Gas dan Air Bersih		9,77	11,87	9,85
Bangunan		9,24	12,99	8,32
Perdagangan, Hotel & Rest		12,55	13,69	9,56
Pengang & Komunikasi		7,07	6,51	5,91
Keu, Persew, & Jasa Perush		13,36	13,82	13,54
Jasa - Jasa		5,74	6,25	6,14
<b>PDRB/GRDP</b>		<b>8,61</b>	<b>9,35</b>	<b>8,01</b>

Sumber : BPS Kota Mataram

Grafik.9.1.  
Distribusi PDRB ADH Berlaku Tahun 2013 Kecamatan Mataram



<https://mataramkota.bps.go.id>





# DATA

## MENCERDASKAN BANGSA

### KECAMATAN MATARAM DALAM ANGKA 2014

Merupakan publikasi tahunan yang menyajikan data primer dan sekunder yang mencerminkan keadaan Kecamatan Mataram tahun 2013.

Data primer bersumber dari berbagai kegiatan sensus/survei yang dilaksanakan oleh Badan Pusat Statistik Kota Mataram, dan data sekunder bersumber dari berbagai instansi pemerintahan.

### *MATARAM DISTRICT IN FIGURES 2014*

Is an annual publication that presents statistics resulted from both primary and secondary data to represent the situation of Mataram District In 2013.

Primary data were collected from censuses and surveys conducted by Statistics Office Of Mataram City, while secondary data were compiled from various government organizations.



**BADAN PUSAT STATISTIK  
KOTA MATARAM**

Jl. Jenderal Sudirman No. 71, Rembiga, Mataram. Telp/Fax (0370) 642544  
Homepage: <http://mataramkota.bps.go.id> Email: [bps5271@bps.go.id](mailto:bps5271@bps.go.id)

ISBN 979-10-599-8781-7



9 791059 987817