



STATISTIK
HARGA KONSUMEN PERDESAAN
Kabupaten Wonosobo
2021





STATISTIK
HARGA KONSUMEN PERDESAAN
Kabupaten Wonosobo
2021

Statistik Harga Konsumen Perdesaan Kabupaten Wonosobo Tahun 2021

ISBN : -

No. Publikasi : 3307.2137

Katalog : 7104016.3307

Ukuran Buku: 14,8 cm x 21 cm

Jumlah Halaman : vi + 40 halaman

Naskah :

Badan Pusat Statistik Kabupaten Wonosobo

Gambar Kover oleh :

Badan Pusat Statistik Kabupaten Wonosobo

Dilarang mengumumkan, mendistribusikan, mengomunikasikan, dan/atau menggandakan sebagian atau seluruh isi buku ini untuk tujuan komersial tanpa izin tertulis dari Badan Pusat Statistik

<https://wonosobokab.bps.go.id>

KATA PENGANTAR

Statistik Harga Konsumen Perdesaan Wonosobo Tahun 2021 merupakan salah satu publikasi yang diterbitkan oleh Badan Pusat Statistik Kabupaten Wonosobo.

Publikasi ini menyajikan data harga konsumen barang keperluan konsumsi rumah tangga kelompok makanan (bahan makanan dan makanan jadi) dan non makanan (bahan bangunan, jasa, transportasi dan aneka keperluan rumah tangga) di perdesaan tahun 2020. Data tersebut di kumpulkan setiap bulan melalui Survei Harga Konsumen Perdesaan.

Kepada semua pihak yang telah membantu sehingga publikasi ini dapat dipublikasikan disampaikan terima kasih yang sebesar besarnya. Kritik dan saran yang membangun sangat diharapkan guna perbaikan publikasi yang akan datang. Semoga publikasi ini bermanfaat bagi pengguna data.

Wonosobo, Desember 2020

Badan Pusat Statistik Kabupaten Wonosobo

Plt. KEPALA,

Didik Nursetyohadi, M.Ag.

DAFTAR ISI

KATA PENGANTAR	iii
DAFTAR ISI	iv
DAFTAR GRAFIK	v
DAFTAR TABEL	vi
BAB I. PENDAHULUAN	1
1.1.Latar Belakang	1
1.2.Cakupan Data	1
BAB II. KONSEP DAN DEFINISI	2
2.1. Pasar	2
2.2. Harga Konsumen	3
2.3. Satuan	3
2.4. Konsumsi Rumah Tangga	3
BAB III. METODOLOGI	4
3.1. Metode Pengumpulan Data	4
3.2. Penghitungan Rata rata	4
BAB IV. ULASAN SINGKAT	5

DAFTAR GRAFIK

	Halaman
Grafik 1 Rata-rata harga beras (Rp/Kg), 2020	5
Grafik 2 Rata-rata harga bawang merah dan cabai merah (Rp/Kg), 2020	6
Grafik 3 Rata-rata harga semen (Rp/50 kg),2020	7

<https://wonosobokab.bps.go.id>

DAFTAR TABEL

	Halaman
Tabel 1 Rata-rata Harga Bahan Makanan Sereal dan Produk Sereal, 2020 (Rp)	9
Tabel 2 Rata-rata Harga Hewan Hidup, Daging dan Olahannya, 2020 (Rp)	11
Tabel 3 Rata-rata Harga Ikan dan Olahannya, 2020 (Rp)	13
Tabel 4 Rata-rata Harga Produk Susu, Telor dan Minyak, 2020 (Rp)	17
Tabel 5 Rata-rata Harga Buah-buahan, 2020 (Rp)	19
Tabel 6 Rata-rata Harga Sayuran, Umbi-umbian dan Kacang-kacangan, 2020 (Rp)	21
Tabel 7 Rata-rata Harga Rempah, Bumbu dan Biji-bijian, 2020 (Rp)	25
Tabel 8 Rata-rata Harga Makanan Jadi dan Makanan Ringan, 2020 (Rp)	27
Tabel 9 Rata-rata Harga Minuman, Rokok dan Tembakau, 2020 (Rp)	29
Tabel 10 Rata-rata Harga Sandang Pria, Wanita dan Anak, 2020 (Rp)	31
Tabel 11 Rata-rata Harga Perlengkapan Rumah Tangga, 2020 (Rp)	35
Tabel 12 Rata-rata Harga Pemeliharaan dan Material Bangunan , 2020 (Rp)	39

I. PENDAHULUAN

1.1. Latar Belakang

Tingkat kesejahteraan masyarakat di daerah perdesaan sangat ditentukan oleh tingkat keberhasilan pembangunan, khususnya di sektor pertanian, karena sektor ini masih mendominasi kegiatan perekonomian di daerah perdesaan terutama dalam penyerapan tenaga kerja.

Salah satu indikator yang dapat menggambarkan tingkat kesejahteraan tersebut adalah daya beli masyarakat perdesaan. Oleh karena itu, informasi tentang harga khususnya harga konsumen berbagai komoditas di daerah perdesaan sangat diperlukan dalam menentukan kebijakan pemerintah untuk mewujudkan kesejahteraan masyarakat daerah perdesaan.

Pengumpulan data harga konsumen perdesaan dilakukan secara rutin setiap bulan oleh BPS melalui Survei Harga Konsumen Perdesaan (HKD) dalam rangka penghitungan Indeks Harga Konsumsi Rumah Tangga (IKRT), Indeks Harga yang Dibayar Petani (Ib) dan Nilai Tukar Petani. Harga Konsumen Perdesaan meliputi harga berbagai komoditas baik makanan maupun non makanan yang banyak dikonsumsi masyarakat perdesaan.

Data yang disajikan dalam publikasi ini adalah data harga konsumen untuk komoditas makanan dan non makanan di daerah perdesaan selama tahun 2020 yang dirinci menurut bulan dan kecamatan, dengan tujuan untuk mengetahui perkembangan harga konsumen dari komoditas-komoditas tersebut.

1.2. CAKUPAN DATA

Dalam publikasi ini disajikan data harga konsumen perdesaan dari beberapa jenis barang kebutuhan konsumsi rumah tangga yang termasuk di dalam kelompok makanan dan non makanan yang ada di 6 kecamatan sesuai dengan sampel HKD yaitu Sapuran, Kaliwiro, Selomerto, Kertek, Watumalang dan Garung.

II. KONSEP DAN DEFINISI

2.1. Pasar

Yang dimaksud dengan pasar adalah suatu tempat terjadinya transaksi antara penjual dan pembeli atau tempat yang biasanya terdapat penawaran dan permintaan. Pasar yang diteliti adalah pasar yang cukup mewakili dari semua pasar di kecamatan yang sudah ditentukan, dan memenuhi syarat antara lain:

- a. Pasar tersebut adalah yang terbesar di kecamatan terpilih
- b. Kebanyakan masyarakat, terutama petani berbelanja di pasar tersebut
- c. Barang yang diperjual-belikan harus beraneka ragam
- d. Dapat dijamin kelangsungan pencatatan harga di pasar tersebut
- e. Pasar tersebut terletak di daerah perdesaan.

2.2. Harga Konsumen/Eceran

Harga konsumen/eceran adalah harga transaksi secara tunai yang terjadi antara pedagang/penjual dan pembeli dengan satuan eceran di pasar setempat untuk setiap jenis komoditas yang dibeli dengan tujuan untuk dikonsumsi sendiri dan bukan untuk dijual kepada pihak lain. Harga yang dicatat dalam daftar isian merupakan harga yang telah dikonversi ke dalam satuan baku yang tercantum dalam daftar isian.

Persyaratan pedagang/penjual yang menjadi responden adalah:

- a. Pedagang harus mempunyai cukup persediaan barang untuk menjaga terjaminnya kelangsungan pencatatan harga selanjutnya.
- b. Pedagang menjual barangnya secara eceran dan di tempat yang tetap.
- c. Pedagang banyak/ramai dikunjungi pembeli.

d. Pedagang merupakan *price influencer*, dimana harga yang ditetapkan dapat mempengaruhi pedagang/penjual lainnya.

e. Pedagang menjual beraneka ragam barang sehingga memudahkan petugas memperoleh data harga konsumen bermacam-macam jenis barang.

2.3. Satuan

Satuan yang digunakan dalam daftar isian adalah satuan baku yang lazim dipakai untuk pembelian secara eceran, misalnya kilogram (kg), 100 gram (ons), liter, buah, butir, bungkus, batang, dan lain sebagainya. Jika satuan setempat yang dipakai tidak sesuai dengan yang ada dalam daftar isian, maka harus dikonversikan terlebih dahulu agar sesuai dengan satuan baku yang ada pada daftar isian.

2.4. Konsumsi Rumah Tangga

Berdasarkan modifikasi *Classification of Individual Consumption by Purpose* (COICOP), konsumsi rumah tangga dapat dibagi dalam 7 (tujuh) kriteria, yaitu:

1. Bahan makanan
2. Makanan jadi
3. Perumahan
4. Sandang
5. Kesehatan
6. Pendidikan, rekreasi, dan olahraga
7. Transportasi dan komunikasi

Dalam publikasi ini yang termasuk ke dalam kelompok makanan adalah bahan makanan dan makanan jadi, sedangkan yang termasuk ke dalam kelompok non-makanan adalah perumahan; sandang; kesehatan; pendidikan, rekreasi, dan olah raga; transportasi dan komunikasi.

III. METODOLOGI

3.1. Metode Pengumpulan Data

Pengumpulan data harga konsumen perdesaan kelompok makanan dilakukan oleh Koordinator Statistik Kecamatan (KSK) menggunakan daftar HKD-1 melalui wawancara langsung ke pedagang eceran yang berada di pasar perdesaan. Pencacahan dilakukan setiap bulan antara tanggal 10-14. Pencatatan harga setiap jenis komoditas atau kualitas/merk di masing masing pasar dilakukan terhadap tiga atau empat pedagang. Harga yang dicatat dalam daftar HKD-1 merupakan rata-rata harga. Hasil pencatatan yang ada dalam daftar HKD-1 tersebut selanjutnya dipindahkan ke register HKD. Setelah daftar harganya disalin, daftar HKD-1 dikirim ke BPS Kabupaten, sedangkan register HKD disimpan KSK untuk membantu dalam mengisi harga bulan sebelumnya pada daftar HKD-1 sebelum KSK melakukan pengumpulan data. Daftar HKD-1 di entri di BPS Kabupaten secara online, kemudian hasilnya diperiksa oleh BPS Provinsi dan BPS RI.

Demikian juga untuk pengumpulan data harga konsumen perdesaan kelompok non makanan pada perinsipnya sama seperti pengumpulan data harga konsumen perdesaan kelompok makanan. Yang membedakan adalah daftar yang digunakan untuk pencatatan harga barang/jasa non makanan adalah daftar HKD-2.1 dan HKD-2.2.

3.2. Metode Penghitungan Rata-rata

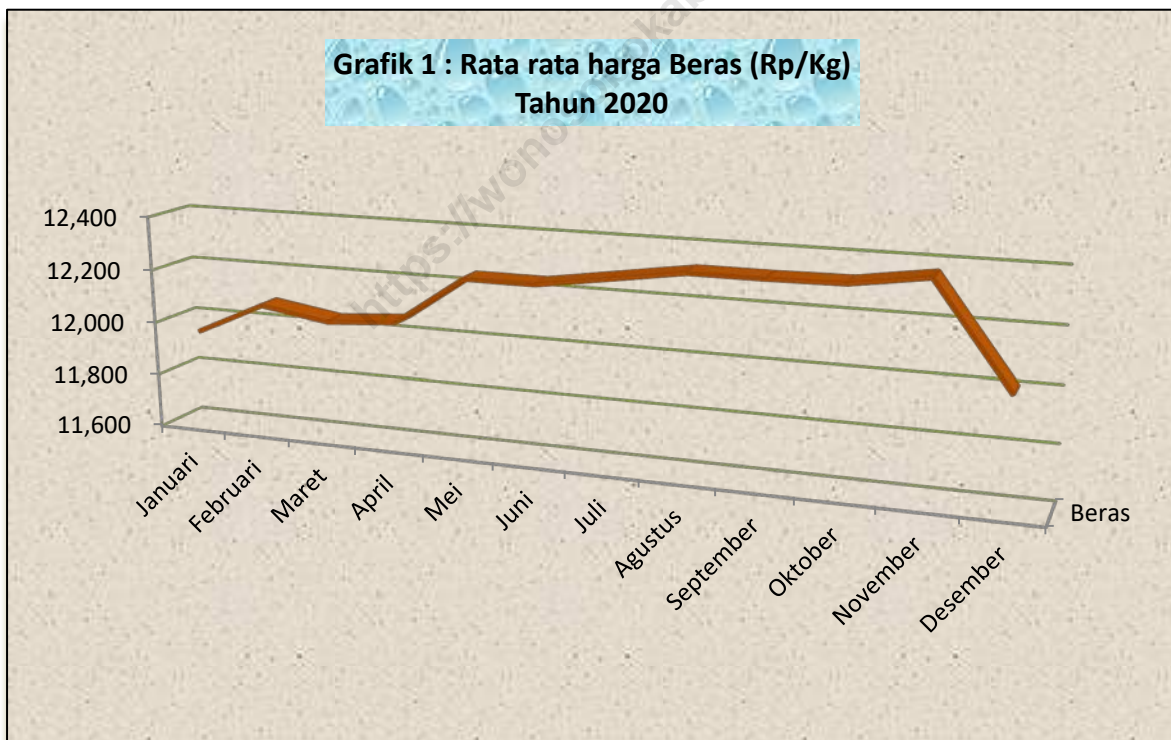
Formula penghitungan rata-rata harga tiap komoditas di masing-masing kecamatan setiap bulannya menggunakan rata-rata geometrik. Sedangkan untuk rata-rata harga kabupaten per komoditas merupakan rata-rata harga dari komoditas masing-masing kecamatan.

IV. ULASAN SINGKAT

Secara umum, harga eceran di perdesaan untuk konsumsi makanan tahun 2020 mengalami kenaikan dibandingkan tahun sebelumnya walaupun harga beberapa komoditas ada yang mengalami penurunan maupun stabil.

Perkembangan harga eceran beberapa komoditas makanan di Kabupaten Wonosobo, sebagai berikut :

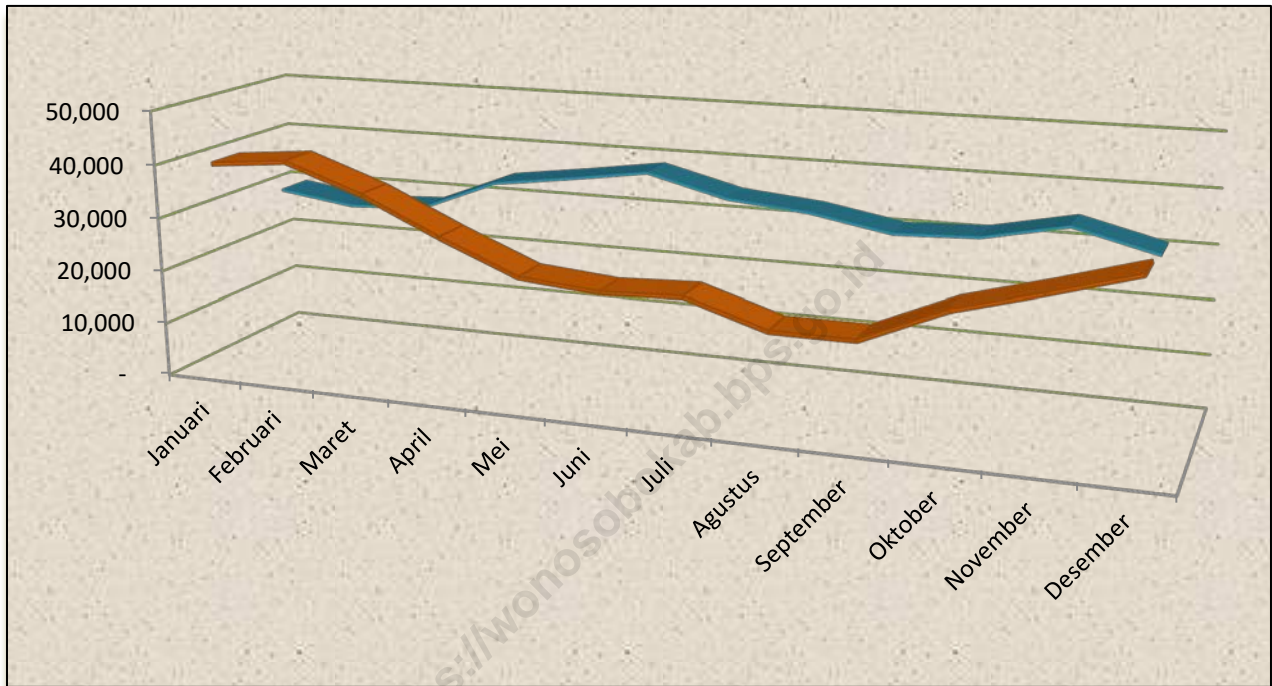
Beras yang merupakan salah satu bahan kebutuhan pokok bagi penduduk Indonesia terlebih di daerah perdesaan, peranannya masih dominan terhadap konsumsi rumah tangga sehari-hari. Oleh sebab itu, harga komoditas ini masih selalu dimonitor oleh pemerintah secara intensif. Bila dibandingkan antar waktu pada 2020 harga eceran beras di perdesaan secara rata-rata sangat berfluktuasi, rata-rata harga terendah terjadi pada Januari 2020 yang mencapai Rp.11.960 per kg, sedangkan harga tertinggi terjadi pada Nopember 2020 yang mencapai Rp.12.364 per kg.



Bawang merah dan cabai merah merupakan tanaman yang sangat dipengaruhi musim sehingga fluktuasi harga untuk komoditas tersebut seringkali mencolok dan sangat bervariasi. Harga tertinggi untuk komoditas bawang merah terjadi pada Juni 2020, yaitu sebesar

Rp38.727,- per kg dan cabai merah terjadi pada Pebruari 2020 yaitu sebesar Rp40.875 per kg. Sementara itu, harga terendah untuk bawang merah terjadi pada Pebruari 2020 yaitu sebesar Rp20.909 per kg dan cabai merah terjadi pada Agustus September sebesar Rp18.000 per kg.

Grafik 2 :
Rata rata harga Bawang Merah, Bawang Putih dan Cabai Merah
(Rp/Kg), 2020




Pada kriteria makanan jadi, jenis komoditas gula pasir merupakan komoditas pokok lain yang banyak dikonsumsi dan sangat berpengaruh di masyarakat. Rata-rata harga terendah gula pasir pada 2020, terjadi pada Januari 2020 yaitu sebesar Rp13.732 per kg, sedangkan harga tertinggi terjadi pada Mei 2020 yaitu sebesar Rp16.318 per kg.

Sedangkan perkembangan harga beberapa jenis barang di kelompok non-makanan Kabupaten Wonosobo, sebagai berikut: Liquefied Petroleum Gas (LPG) yang merupakan salah satu bahan kebutuhan pokok bagi penduduk Indonesia, terlebih di daerah pedesaan. Setelah dilakukan pengalihan bahan bakar dari minyak tanah ke gas LPG, peranan gas LPG sangat dominan terhadap konsumsi rumah tangga sehari-hari di pedesaan. Oleh sebab itu, harga komoditas ini selalu dimonitor oleh pemerintah secara intensif. Bila dibandingkan antar waktu pada 2020, harga LPG 12 kg di pedesaan secara rata-rata relatif tidak mengalami perubahan selama tahun 2020 yaitu di pasarkan dengan Rp155.400,-

Bensin juga merupakan salah satu komoditas strategis yang selalu dipantau oleh pemerintah. Harga rata-rata bensin eceran di Kabupaten Wonosobo sepanjang tahun 2020 tidak mengalami perubahan harga. Harga rata-rata bensin eceran yaitu sebesar Rp10.000 per liter. Mini bus merupakan salah satu alat transportasi yang banyak digunakan oleh masyarakat pedesaan sehari-hari. Sama seperti komoditas bensin, tarif angkutan rata rata di Kabupaten Wonosobo sepanjang tahun 2020 mengalami kenaikan rata rata sebesar Rp. 750,-per orang dari tarif rata rata Rp.5.333,- pada Januari menjadi Rp.6.083,- pada Desember 2020 .

Semen merupakan salah satu bahan material yang paling dominan digunakan, sehingga komoditas tersebut tidak luput dari pengawasan pemerintah. Secara umum, rata-rata harga semen tahun 2020 sebesar Rp53.922 per 50 kg. Harga terendah terjadi pada Juli 2020 mencapai Rp53.765 per 50 kg, sedangkan harga tertinggi terjadi pada Januari sampai dengan Juni 2020 sebesar Rp54.000 per 50 kg.

Grafik 3 :
Rata rata harga Semen (Rp/50Kg), 2020



Sedangkan untuk peningkatan dan penurunan rata rata harga komoditas lainnya dapat dilihat pada tabel lampiran.

Tabel 1 : Rata-rata Harga Bahan Makanan Sereal dan Produk Sereal, 2020
(Rupiah)

Komoditas	Satuan	Bulan					
		Januari	Februari	Maret	April	Mei	Juni
Beras	kg	11,960	12,080	12,040	12,060	12,240	12,240
Beras Jagung	kg	6,500	6,500	6,500	6,500	7,250	7,250
Beras Ketan	kg	15,938	16,063	15,938	15,938	16,188	16,188
Jagung Pipilan	kg	6,250	6,250	6,750	6,750	6,250	6,250
Tepung Beras	500 gr	7,443	7,371	7,371	7,371	7,371	7,371
Tepung Terigu	kg	8,893	8,821	8,821	8,857	8,857	8,821
Bihun	kg	16,600	16,700	17,200	17,200	17,200	17,200
Makaroni	kg	19,167	19,167	19,167	19,167	19,167	19,167
Mie Basah	kg	16,000	16,000	16,000	16,000	16,000	16,000
Mie Instant	bks	2,435	2,460	2,465	2,556	2,675	2,675
Mie Telur Kering	bks	5,286	5,286	5,286	5,286	5,333	5,333
Roti Manis	bks	9,250	9,250	9,250	9,250	9,500	9,500
Roti Tawar	bks	10,000	10,000	10,000	10,000	10,250	10,250
Biskuit	bks	9,583	9,583	9,583	9,583	9,667	9,667
Donat	buah	1,400	1,400	1,400	1,400	1,400	1,400

Lanjutan Tabel 1.

Komoditas	Satuan	Bulan					
		Juli	Agustus	September	Oktober	Nopember	Desember
Beras	kg	12,280	12,320	12,320	12,324	12,364	12,004
Beras Jagung	kg	7,250	7,750	8,000	8,000	8,000	7,000
Beras Ketan	kg	15,938	15,688	15,688	15,500	15,500	15,125
Jagung Pipilan	kg	6,250	6,250	6,250	6,250	6,000	5,125
Tepung Beras	500 gr	7,371	7,371	7,371	7,371	7,443	7,443
Tepung Terigu	kg	8,750	8,857	8,914	9,000	9,000	9,000
Bihun	kg	17,200	17,200	17,200	17,290	17,290	17,290
Makaroni	kg	19,167	19,167	19,500	19,167	19,167	19,167
Mie Basah	kg	16,000	16,000	16,000	16,000	16,000	16,000
Mie Instant	bks	2,675	2,675	2,675	2,717	2,679	2,679
Mie Telur Kering	bks	5,333	5,333	5,333	5,333	5,333	5,333
Roti Manis	bks	9,500	9,500	9,500	9,500	9,500	9,500
Roti Tawar	bks	10,250	10,250	10,250	10,250	10,250	10,250
Biskuit	bks	9,667	9,667	9,667	9,833	9,833	9,833
Donat	buah	1,400	1,400	1,400	1,400	1,400	1,400

Tabel 2 : Rata-rata Harga Hewan Hidup, Daging dan Olahannya, 2020
(Rupiah)

Komoditas	Satuan	Bulan					
		Januari	Februari	Maret	April	Mei	Juni
Ayam Buras Hidup	ekor	101,667	101,667	101,667	102,500	105,000	105,000
Ayam Ras Hidup	ekor	31,667	32,167	31,667	31,667	31,000	34,000
Itik Hidup	ekor	105,000	105,000	109,167	109,167	109,167	109,167
Bakso	10 buah	6,667	6,667	6,667	6,667	7,000	7,000
Daging Ayam Ras	kg	29,667	29,833	30,667	28,000	29,333	33,667
Daging Sapi	kg	120,167	119,750	118,083	118,500	120,583	117,667
Hati Sapi	kg	72,000	72,000	64,500	64,500	67,000	67,000
Rampela Hati Ayam	kg	19,400	19,400	19,800	18,600	21,200	19,800
Bakso	10 buah	6,667	6,667	6,667	6,667	7,000	7,000
Ayam Nuget	bks	60,000	60,000	60,000	60,000	60,000	60,000
Sosis	bks	18,000	18,000	18,000	18,000	18,000	18,000

Lanjutan Tabel 2.

Komoditas	Satuan	Bulan					
		Juli	Agustus	September	Oktober	Nopember	Desember
Ayam Buras Hidup	ekor	105,833	114,167	114,500	113,667	113,833	113,833
Ayam Ras Hidup	ekor	32,000	32,000	32,000	31,667	34,333	34,333
Itik Hidup	ekor	100,833	113,333	110,000	110,000	110,000	110,000
Bakso	buah	7,600	7,600	7,600	7,600	7,600	7,167
Daging Ayam Ras	kg	33,800	29,667	29,833	28,167	32,000	33,500
Daging Sapi	kg	117,500	117,917	117,917	118,125	118,125	119,667
Hati Sapi	kg	64,500	62,000	62,000	72,000	62,000	70,000
Rampela Hati Ayam	kg	20,600	20,200	20,600	19,400	20,600	20,400
Bakso	buah	7,600	7,600	7,600	7,600	7,600	7,167
Ayam Nuget	bks	60,000	60,000	60,000	60,000	60,000	60,000
Sosis	bks	18,000	18,000	18,000	18,000	21,000	21,000

Tabel 3 : Rata-rata Harga Ikan dan Olahannya, 2020
(Rupiah)

Komoditas	Satuan	Bulan					
		Januari	Februari	Maret	April	Mei	Juni
Lele	kg	20,700	20,800	20,800	20,800	20,400	20,400
Mas	kg	48,333	48,333	49,333	49,333	49,333	49,333
Mujair	kg	28,500	30,000	30,000	30,000	30,000	30,000
Nila	kg	31,000	31,100	31,100	31,100	31,000	31,000
Nilem	kg	37,500	37,500	37,500	37,500	37,500	37,500
Patin	kg	22,500	22,500	22,500	22,500	22,500	22,500
Bandeng	kg	25,000	25,000	25,000	25,000	25,000	25,000
Cakalang	kg	25,000	25,000	25,000	25,000	25,000	25,000
Cumi-cumi	kg	70,000	70,000	70,000	70,000	50,000	50,000
Ekor Kuning	kg	20,000	20,000	20,000	20,000	20,000	20,000
Gurame	kg	47,500	47,500	47,500	47,500	47,500	47,500
Ikan Asin Belanak	kg	16,000	25,000	24,000	24,000	24,000	24,000
Ikan Asin Bulu Ayam	kg	35,000	35,000	32,500	32,500	32,500	32,500
Ikan Asin Cumi- cumi	kg	63,333	60,000	56,667	56,667	56,667	56,667
Ikan Asin Kembung	kg	29,500	27,000	27,500	27,500	27,500	27,500
Ikan Asin Layang	kg	28,400	27,600	28,000	28,000	27,800	27,800
Ikan Asin Layur	kg	49,000	47,400	45,200	45,200	44,400	44,400
Ikan Asin Peda	kg	32,200	29,000	31,400	31,400	31,400	31,400
Ikan Asin Selar	kg	19,000	20,000	19,000	19,000	19,000	19,000
Ikan Asin Sepat	kg	50,800	52,000	49,800	49,800	48,400	48,400
Ikan Asin Tembang	kg	10,000	10,000	11,000	11,000	11,000	11,000
Ikan Asin Tenggiri	kg	24,000	24,000	30,000	30,000	30,000	30,000

Lanjutan Tabel 3.

Komoditas	Satuan	Bulan					
		Januari	Februari	Maret	April	Mei	Juni
Ikan Asin Teri	kg	44,773	45,591	43,818	43,818	43,727	43,727
Ikan Tongkol	kg	65,500	60,000	60,000	60,000	60,000	60,000
Asap	kg	20,000	20,000	20,000	20,000	20,000	20,000
Kerang	kg	25,000	25,000	25,000	25,000	25,000	25,000
Layang	kg	42,000	42,667	42,667	42,667	42,000	42,000
Pindang	kg	44,500	44,500	42,000	42,000	42,125	42,125
Pindang Tongkol	kg	40,000	40,000	40,000	40,000	40,000	40,000
Selar	kg	35,000	35,000	35,000	35,000	35,000	35,000
Tawes	kg	45,000	45,000	45,000	45,000	45,000	45,000
Tenggiri	kg	25,000	25,000	25,000	25,000	25,000	25,000
Teri	kg	98,000	98,000	98,000	98,000	98,000	98,000
Udang Ebi	kg	70,000	60,000	70,000	70,000	70,000	70,000
Udang Tambak	kg						

Lanjutan Tabel 3.

Komoditas	Satuan	Bulan					
		Juli	Agustus	September	Oktober	Nopember	Desember
Lele	kg	20,400	20,400	20,400	20,200	20,200	20,200
Mas	kg	48,333	48,333	48,333	48,333	48,333	48,333
Mujair	kg	27,500	27,500	27,500	27,500	30,000	30,000
Nila	kg	29,600	29,600	29,600	29,600	30,600	30,800
Nilem	kg	37,500	37,500	37,500	37,500	37,500	37,500
Patin	kg	22,500	22,500	22,500	22,500	22,500	22,500
Bandeng	kg	25,000	25,000	25,000	25,000	30,000	30,000
Cakalang	kg	25,000	25,000	25,000	25,000	25,000	25,000
Cumi-cumi	kg	80,000	80,000	80,000	80,000	70,000	70,000
Ekor Kuning	kg	20,000	20,000	20,000	20,000	20,000	20,000
Gurame	kg	47,500	47,500	45,000	45,000	47,500	47,500
Ikan Asin Belanak	kg	24,000	24,000	24,000	24,000	24,000	24,000
Ikan Asin Bulu Ayam	kg	31,500	33,000	33,000	34,000	34,000	34,000
Ikan Asin Cumi-cumi	kg	60,000	56,667	56,667	58,333	60,000	58,333
Ikan Asin Kembung	kg	25,000	25,000	25,000	25,000	28,000	28,000
Ikan Asin Layang	kg	31,400	31,400	31,400	31,200	32,000	32,400
Ikan Asin Layur	kg	48,000	47,800	49,000	48,000	48,000	49,000
Ikan Asin Peda	kg	30,400	30,000	30,000	30,000	32,000	32,600
Ikan Asin Selar	kg	18,000	18,000	18,000	16,500	16,500	18,000
Ikan Asin Sepat	kg	51,000	52,200	52,200	52,200	52,000	52,000
Ikan Asin Tembang	kg	10,000	10,000	10,000	10,000	10,000	12,000
Ikan Asin Tenggiri	kg	24,000	24,000	24,000	24,000	24,000	24,000

Lanjutan Tabel 3.

Komoditas	Satuan	Bulan					
		Juli	Agustus	September	Oktober	Nopember	Desember
Ikan Asin Teri	kg	44,636	44,545	44,000	44,091	46,091	47,000
Ikan Tongkol	kg	60,000	60,000	60,000	65,000	65,000	65,000
Asap	kg	60,000	60,000	60,000	65,000	65,000	65,000
Kerang	kg	20,000	20,000	20,000	20,000	20,000	20,000
Layang	kg	30,000	30,000	28,000	28,000	25,000	25,000
Pindang	kg	42,667	42,667	42,667	41,000	41,000	42,667
Kembung	kg	42,667	42,667	42,667	41,000	41,000	42,667
Pindang	kg	42,375	42,125	42,125	41,250	41,250	42,500
Tongkol	kg	42,375	42,125	42,125	41,250	41,250	42,500
Selar	kg	35,000	35,000	35,000	35,000	30,000	30,000
Tawes	kg	35,000	35,000	35,000	35,000	35,000	35,000
Tenggiri	kg	60,000	60,000	60,000	60,000	70,000	70,000
Teri	kg	25,000	25,000	25,000	25,000	25,000	25,000
Udang Ebi	kg	98,000	98,000	98,000	98,000	98,000	98,000
Udang	kg	98,000	98,000	98,000	98,000	98,000	98,000
Tambak	kg	80,000	80,000	70,000	70,000	70,000	70,000

Tabel 4 : Rata-rata Harga Produk Susu, Telor dan Minyak, 2020
(Rupiah)

Komoditas	Satuan	Bulan					
		Januari	Februari	Maret	April	Mei	Juni
Telur Ayam Buras	butir	2,125	2,125	2,125	2,125	2,133	2,133
Telur Ayam Ras	butir	23,667	23,750	24,667	24,833	22,583	24,167
Telur Itik	butir	2,845	2,865	2,865	2,865	2,870	2,870
Telur Puyuh	kg	26,667	26,000	25,667	26,500	25,833	25,833
Susu Bubuk	400 gr	42,625	42,675	42,675	42,675	42,863	42,863
Susu Kental Manis	390 gr	11,958	11,708	11,708	11,708	11,708	11,708
Susu Kotak	200ml	3,965	3,965	3,994	3,994	4,018	4,018
Keju	200 gr	23,000	23,000	23,000	23,000	23,500	23,500
Margarine	200 gr	6,081	6,192	6,192	6,192	6,192	6,269
Mentega	200 gr	4,000	4,500	4,000	4,000	4,000	4,000
Minyak Goreng	liter	12,974	13,000	13,000	13,000	12,974	12,868

Lanjutan Tabel 4.

Komoditas	Satuan	Bulan					
		Juli	Agustus	September	Oktober	Nopember	Desember
Telur Ayam Buras	butir	2,150	2,233	2,233	2,217	2,233	2,233
Telur Ayam Ras	butir	25,333	25,167	23,750	23,333	23,833	26,583
Telur Itik	butir	2,880	2,880	2,880	2,880	2,830	2,880
Telur Puyuh	kg	26,500	26,833	26,667	27,000	26,667	27,667
Susu Bubuk	400 gr	42,863	42,863	42,863	42,863	42,863	42,863
Susu Kental Manis	390 gr	11,792	11,792	11,667	11,917	11,917	11,917
Susu Kotak	200ml	4,018	4,018	4,018	4,165	4,165	4,165
Keju	200 gr	23,500	23,500	23,500	23,500	23,500	23,500
Margarine	200 gr	6,385	6,423	6,385	6,346	6,346	6,346
Mentega	200 gr	4,000	4,000	4,000	4,000	4,000	4,000
Minyak Goreng	liter	12,737	12,763	12,868	13,147	13,147	13,305

Tabel 5 : Rata-rata Harga Buah-buahan, 2020
(Rupiah)

Komoditas	Satuan	Bulan					
		Januari	Februari	Maret	April	Mei	Juni
Alpukat	kg	12,714	12,714	11,571	13,286	17,000	21,429
Anggur	kg	50,000	54,000	78,000	78,000	66,000	64,000
Apel	kg	23,364	23,364	24,455	24,455	25,318	28,500
Asam	kg	2,960	3,400	3,400	3,300	3,340	3,340
Belimbing	kg	12,400	12,400	12,000	12,000	12,000	12,000
Buah Naga	kg	12,000	11,000	15,500	16,000	19,500	18,750
Duku	kg	12,667	12,667	15,333	14,333	13,000	13,333
Durian	buah	37,200	33,200	34,200	31,200	32,200	32,200
Jambu	kg	7,250	6,750	6,917	6,083	5,750	7,250
Jeruk	kg	19,000	17,182	18,545	18,364	17,545	17,591
Jeruk Limau	kg	12,000	12,000	12,000	12,000	12,000	12,250
Jeruk Nipis	kg	15,800	15,200	14,200	14,000	13,600	13,800
Kelapa Tua	kg	5,417	5,417	5,417	5,667	6,167	5,833
Kelengkeng	kg	40,000	35,000	70,000	50,000	45,000	55,000
Mangga	kg	15,500	12,875	12,875	12,875	12,875	17,857
Melon	kg	10,000	10,500	10,375	11,000	10,625	10,750
Nanas	buah	6,625	6,500	7,063	7,313	7,813	7,750
Pepaya	kg	5,346	5,346	5,500	5,346	5,462	5,231
Pir	kg	22,000	23,250	26,750	26,750	24,500	24,750
Pisang	kg	13,906	13,594	13,656	14,125	14,438	13,906
Salak	kg	3,917	4,500	4,500	4,333	4,250	4,750
Sawo	kg	15,667	15,667	12,333	12,333	12,667	17,333
Semangka	kg	7,091	8,273	7,636	7,364	6,909	6,909

Lanjutan Tabel. 5

Komoditas	Satuan	Bulan					
		Juli	Agustus	September	Oktober	Nopember	Desember
Alpukat	kg	22,857	22,286	19,000	16,000	16,857	13,571
Anggur	kg	68,000	68,000	53,000	52,000	45,000	49,000
Apel	kg	26,955	27,864	26,409	24,864	24,773	24,182
Asam	kg	3,340	3,340	3,340	3,340	3,540	3,340
Belimbing	kg	12,800	12,800	13,000	13,400	12,800	12,600
Buah Naga	kg	19,500	19,500	18,750	17,500	16,250	12,375
Duku	kg	13,333	13,333	13,000	13,000	13,000	13,000
Durian	buah	32,200	32,200	32,200	32,200	32,200	32,200
Jambu	kg	9,750	9,750	10,917	10,167	8,000	8,167
Jeruk	kg	15,136	14,409	14,318	14,318	15,864	17,045
Jeruk Limau	kg	12,250	12,250	12,250	10,500	10,500	10,500
Jeruk Nipis	kg	13,800	14,800	14,800	14,400	14,400	14,400
Kelapa Tua	kg	5,667	5,667	5,417	5,417	6,083	5,917
Kelengkeng	kg	60,000	60,000	50,000	50,000	60,000	40,000
Mangga	kg	16,429	15,375	15,125	12,125	12,625	13,750
Melon	kg	11,250	11,000	10,125	9,250	9,875	10,125
Nanas	buah	6,938	6,938	6,938	7,063	6,563	7,375
Pepaya	kg	5,346	5,346	5,346	5,346	5,423	5,115
Pir	kg	20,000	21,250	22,500	24,250	24,250	26,250
Pisang	kg	14,188	14,813	13,563	13,313	13,938	14,250
Salak	kg	5,083	5,667	6,417	6,250	4,917	4,083
Sawo	kg	17,333	17,333	14,000	13,333	16,000	15,000
Semangka	kg	8,364	8,182	6,955	6,591	6,636	6,364

Tabel 6 : Rata-rata Harga Sayuran, Umbi-umbian dan Kacang-kacangan, 2020
(Rupiah)

Komoditas	Satuan	Bulan					
		Januari	Februari	Maret	April	Mei	Juni
Bawang Merah	kg	29,909	27,909	28,636	34,545	36,545	38,727
Bawang Putih	kg	34,000	47,500	41,667	43,500	36,167	32,000
Bayam	kg	5,083	5,167	5,000	5,083	5,250	5,083
Brokoli	kg	25,833	23,833	22,167	23,500	24,333	24,333
Buncis	kg	5,833	5,000	6,167	6,500	5,833	4,833
Cabai Hijau	kg	19,333	21,167	18,167	17,167	16,833	14,167
Cabai Merah	kg	39,500	40,875	35,875	29,250	23,250	22,000
Cabai Rawit	kg	29,583	33,083	30,250	26,750	24,333	24,667
Daun Bawang	kg	12,500	12,167	9,833	9,167	10,000	7,667
Daun Katuk	kg	6,400	6,400	6,200	6,200	6,200	5,800
Daun Pepaya	kg	3,600	3,400	3,500	3,400	3,500	3,800
Daun Selada	kg	5,000	5,000	5,000	5,000	5,000	4,500
Daun Singkong	kg	4,250	3,833	3,917	4,083	4,333	4,583
Emping Melinjo	kg	56,625	56,000	56,000	56,000	57,875	57,875
Gambas	kg	7,667	7,000	7,333	8,667	8,000	7,333
Jagung Muda Kecil	kg	12,500	12,500	12,500	12,500	12,500	11,833
Jagung Ontongan	kg	5,000	5,000	5,000	5,000	6,000	5,000
Jamur	kg	21,000	20,900	19,818	20,455	19,455	20,455
Jengkol	kg	21,250	20,000	20,000	18,667	18,667	35,333
Kacang Tanah	kg	20,100	19,800	20,400	21,400	21,900	22,200
Kacang Hijau	kg	19,600	19,400	21,200	21,200	21,000	22,200
Kacang Kedele	kg	12,550	12,550	12,550	12,550	12,550	12,550
Kacang Merah	kg	16,500	16,500	16,500	16,500	16,500	16,500

Lanjutan Tabel. 6

Komoditas	Satuan	Bulan					
		Juli	Agustus	September	Oktober	Nopember	Desember
Bawang Merah	kg	35,000	33,636	31,000	31,636	34,818	31,091
Bawang Putih	kg	25,500	25,500	25,933	25,833	28,000	28,833
Bayam	kg	5,250	5,250	4,750	4,500	4,583	5,000
Brokoli	kg	24,333	21,667	20,833	20,833	23,417	21,750
Buncis	kg	4,500	4,917	4,917	5,083	6,000	5,000
Cabai Hijau	kg	11,833	14,000	13,083	15,500	21,167	25,667
Cabai Merah	kg	22,625	18,000	18,000	24,625	28,875	33,375
Cabai Rawit	kg	19,167	21,000	19,167	19,333	23,833	31,583
Daun Bawang	kg	8,667	9,667	7,917	9,917	11,083	10,000
Daun Katuk	kg	6,100	6,100	6,100	6,200	6,100	6,100
Daun Pepaya	kg	3,800	3,800	3,800	3,800	3,700	3,500
Daun Selada	kg	5,250	5,250	5,250	5,250	5,250	6,250
Daun Singkong	kg	4,500	4,583	4,250	4,250	3,917	3,750
Emping Melinjo	kg	57,500	55,000	50,625	48,375	48,500	50,375
Gambas	kg	7,000	6,000	6,667	6,833	6,500	6,667
Jagung Muda Kecil	kg	12,000	11,333	11,000	10,000	10,333	9,667
Jagung Ontongan	kg	5,000	5,000	5,000	5,000	5,000	5,000
Jamur	kg	19,727	19,136	19,136	19,182	20,591	20,500
Jengkol	kg	32,000	32,000	38,667	25,333	26,000	24,333
Kacang Tanah	kg	20,450	21,450	21,450	21,200	20,300	20,300
Kacang Hijau	kg	21,200	21,200	21,200	20,000	20,400	20,400
Kacang Kedele	kg	12,550	12,550	12,550	12,550	12,675	12,925
Kacang Merah	kg	16,500	16,500	16,500	16,500	16,500	16,500

Lanjutan Tabel. 6

Komoditas	Satuan	Bulan					
		Januari	Februari	Maret	April	Mei	Juni
Kacang Panjang	kg	6,750	6,333	6,667	7,000	6,167	5,750
Kangkung	kg	3,900	4,067	4,150	3,983	4,250	4,000
Kentang	kg	12,125	11,500	10,333	10,333	11,083	11,333
Ketela Pohon	kg	2,583	2,533	2,617	2,533	2,700	2,783
Ketela Rambat	kg	3,867	3,833	4,000	3,833	3,917	4,083
Ketimun	kg	4,750	3,917	4,167	4,667	5,000	4,167
Kubis/Kol	kg	4,136	4,318	4,727	4,955	5,682	5,091
Labu Siam	kg	3,667	3,500	3,667	4,167	4,667	4,500
Leunca	kg	8,000	8,000	8,000	8,000	8,000	8,000
Nangka Muda	kg	5,900	7,667	8,333	8,000	8,000	9,000
Pare	kg	7,600	8,100	7,700	8,900	8,500	7,800
Petai	papan	2,100	1,600	1,600	2,050	2,350	2,550
Sawi Hijau	kg	3,583	3,583	3,583	4,250	3,917	3,917
Sawi Putih	kg	3,667	3,583	3,833	4,667	4,500	4,333
Tahu	kg	8,183	8,183	8,225	8,225	8,308	8,308
Talas	kg	5,500	5,500	5,500	5,500	5,500	5,750
Tauge	kg	9,750	9,667	9,833	9,667	10,333	9,583
Tempe	kg	9,083	9,083	9,083	9,083	9,083	9,250
Tepung Tapioka	kg	12,000	12,000	12,000	12,500	12,500	12,500
Terung	kg	4,136	4,364	5,455	6,727	6,364	6,136
Tomat Sayur	kg	9,800	9,500	8,800	9,400	9,400	7,800
Wortel	kg	9,833	11,833	11,333	10,833	11,000	8,667

Lanjutan Tabel. 6

Komoditas	Satuan	Bulan					
		Juli	Agustus	September	Oktober	Nopember	Desember
Kacang Panjang	kg	5,750	5,750	5,167	5,417	6,083	6,417
Kangkung	kg	4,167	3,917	3,750	3,750	3,583	4,167
Kentang	kg	11,250	11,250	10,750	11,083	11,250	10,083
Ketela Pohon	kg	2,867	2,950	2,833	2,850	3,017	2,667
Ketela Rambat	kg	4,083	3,917	4,000	4,067	4,150	3,833
Ketimun	kg	4,333	4,083	4,583	5,417	3,917	5,083
Kubis/Kol	kg	4,273	4,455	3,909	3,955	5,909	6,455
Labu Siam	kg	4,333	4,000	2,917	3,250	3,417	3,250
Leunca	kg	8,000	8,000	8,000	8,000	8,000	8,000
Nangka Muda	kg	7,667	7,667	6,000	6,667	6,000	5,667
Pare	kg	7,800	7,000	6,900	6,500	7,300	7,000
Petai	papan	2,560	2,560	2,560	2,560	2,700	2,800
Sawi Hijau	kg	3,917	3,917	3,667	3,500	4,833	4,333
Sawi Putih	kg	3,500	3,333	3,167	3,167	5,333	4,167
Tahu	kg	8,308	8,308	8,308	8,433	8,350	8,350
Talas	kg	5,750	5,750	5,750	5,750	5,750	5,750
Tauge	kg	10,333	10,000	9,750	9,750	9,500	8,833
Tempe	kg	9,250	9,250	9,250	9,333	9,167	9,000
Tepung Tapioka	kg	12,500	12,500	12,000	12,000	12,000	12,000
Terung	kg	6,227	5,318	4,409	4,500	4,500	4,955
Tomat Sayur	kg	9,600	8,400	5,400	5,600	12,000	11,600
Wortel	kg	9,500	9,167	7,917	8,250	8,250	10,833

Tabel 7 : Rata-rata Harga Rempah, Bumbu dan Biji-bijian, 2020
(Rupiah)

Komoditas	Satuan	Bulan					
		Januari	Februari	Maret	April	Mei	Juni
Biji Pala	ons	15,250	14,750	14,750	14,750	14,833	15,167
Bumbu Jadi	20 gr	2,264	2,264	2,264	2,264	2,300	2,264
Gula Merah	kg	16,000	16,250	16,875	17,500	18,750	18,875
Gula Pasir	kg	13,732	14,186	14,777	15,095	16,318	16,273
Garam	250 gr	3,625	3,438	3,438	3,500	3,500	3,500
Jahe	kg	34,600	35,000	36,000	35,833	36,583	34,917
Jinten	ons	8,000	8,000	8,000	8,000	8,000	8,500
Kecap	630 ml	20,625	20,625	20,625	20,625	20,625	20,625
Kemiri	ons	6,000	5,583	5,667	5,667	6,083	5,917
Kencur	ons	6,208	6,542	6,208	6,367	6,333	6,167
Kerupuk Mentah	kg	31,000	31,000	31,000	31,000	31,077	30,923
Ketumbar	ons	3,833	3,667	3,667	3,833	3,917	3,750
Kue Basah	buah	1,125	1,125	1,125	1,125	1,125	1,125
Kunyit	ons	1,042	1,075	1,108	1,042	1,150	1,083
Lengkuas	kg	7,417	8,083	7,750	7,750	7,833	8,500
Merica Penyedap Masakan	100 gr	15,500	13,833	14,500	14,500	14,500	14,500
Santan Instan	200ml	3,750	3,875	3,875	3,875	3,875	3,875
Saus Sambal	140 ml	6,750	7,000	7,000	7,000	7,000	7,000
Saus Tomat	140 ml	6,417	6,417	6,500	6,500	6,500	6,500
Terasi	ons	7,000	7,000	7,000	7,000	7,000	7,000

Lanjutan Tabel. 7

Komoditas	Satuan	Bulan					
		Juli	Agustus	September	Oktober	Nopember	Desember
Biji Pala	ons	14,333	14,333	14,000	13,500	13,167	13,167
Bumbu Jadi	20 gr	2,407	2,407	2,407	2,571	2,571	2,571
Gula Merah	kg	17,750	17,875	18,250	18,000	18,250	19,000
Gula Pasir	kg	15,364	15,091	14,409	14,273	14,227	14,227
Garam	250 gr	3,438	3,438	3,438	3,438	3,438	3,438
Jahe	kg	32,417	32,417	33,250	33,083	36,417	36,417
Jinten	ons	8,500	8,500	8,500	8,500	8,500	8,500
Kecap	630 ml	20,625	20,625	20,625	21,125	21,125	21,125
Kemiri	ons	5,417	5,417	5,083	5,250	5,083	5,417
Kencur	ons	6,333	6,167	5,333	5,583	5,583	5,583
Kerupuk Mentah	kg	30,846	30,846	30,846	30,846	31,231	31,462
Ketumbar	ons	3,750	3,750	3,750	3,750	3,583	3,583
Kue Basah	buah	1,125	1,125	1,125	1,125	1,125	1,125
Kunyit	ons	1,083	967	967	992	958	992
Lengkuas	kg	8,000	8,000	7,583	7,833	7,500	7,917
Merica Penyedap Masakan	100 gr	14,000	14,000	14,167	14,167	14,167	13,500
Santan Instan	200ml	3,875	3,875	3,875	3,875	3,875	3,875
Saus Sambal	140 ml	7,083	7,083	7,083	7,083	7,000	7,000
Saus Tomat	140 ml	6,833	6,833	6,833	6,833	6,667	6,667
Terasi	ons	7,000	7,000	7,000	7,000	7,000	7,000

Tabel 8 : Rata-rata Harga Makanan Jadi dan Makanan Ringan, 2020
(Rupiah)

Komoditas	Satuan	Bulan					
		Januari	Februari	Maret	April	Mei	Juni
Ayam Bakar	potong	9,750	9,750	9,750	9,750	9,750	9,750
Ayam Goreng	potong	8,188	8,188	8,188	8,188	8,188	8,188
Bubur Kacang Hijau	porsi	3,700	3,700	3,700	3,700	3,800	3,800
Bubur Nasi	porsi	3,000	3,000	3,000	3,000	3,000	3,000
Gado-Gado	porsi	4,000	4,000	4,000	4,000	4,000	4,000
Ikan Goreng	potong	8,000	8,000	8,000	8,000	8,000	8,000
Ketoprak	porsi	8,000	8,000	8,000	8,000	8,000	8,000
Ketupat Sayur	porsi	7,667	7,667	7,667	7,667	7,667	7,667
Martabak	porsi	10,500	10,500	10,500	10,500	10,500	10,500
Martabak Manis	porsi	12,000	12,000	12,000	12,000	12,000	12,000
Mie Ayam	porsi	8,500	8,500	8,500	8,500	8,500	8,500
Mie Bakso	porsi	10,833	10,833	10,833	10,833	10,833	10,833
Mie Rebus	porsi	6,400	6,400	6,400	6,400	7,000	7,000
Nasi Dengan Lauk	porsi	9,778	9,778	9,778	9,667	10,111	10,111
Pempek	buah	5,000	5,000	5,000	5,000	5,000	5,000
Sate	porsi	16,750	16,750	16,750	16,750	16,750	16,750
Siomay	porsi	5,333	5,333	5,333	5,333	5,333	5,333
Soto	porsi	8,250	8,250	8,250	8,250	8,250	8,250
Makanan Bayi	200gr	12,091	12,136	12,136	12,136	12,227	12,227
Susu Bubuk Bayi	400gr	46,846	46,846	46,846	46,846	46,923	46,923
Makanan Ringan	bks	1,500	1,533	1,533	1,533	1,617	1,617

Lanjutan Tabel. 8

Komoditas	Satuan	Bulan					
		Juli	Agustus	September	Oktober	Nopember	Desember
Ayam Bakar	potong	9,750	9,750	9,750	9,750	9,750	9,750
Ayam Goreng	potong	8,188	8,188	8,188	8,188	8,188	8,188
Bubur Kacang Hijau	porsi	3,800	3,800	3,800	3,800	3,800	3,800
Bubur Nasi	porsi	3,000	3,000	3,000	3,000	3,000	3,000
Gado-Gado	porsi	4,000	4,000	4,000	4,000	4,000	4,000
Ikan Goreng	potong	8,000	8,000	8,000	8,000	8,000	8,000
Ketoprak	porsi	8,000	8,000	8,000	8,000	8,000	8,000
Ketupat Sayur	porsi	7,667	7,667	7,667	7,667	7,667	7,667
Martabak	porsi	10,500	10,500	10,500	11,500	11,500	12,500
Martabak Manis	porsi	12,000	12,000	12,000	12,500	12,500	13,500
Mie Ayam	porsi	8,500	8,500	8,500	8,500	8,500	8,500
Mie Bakso	porsi	10,833	10,833	10,833	10,833	10,833	10,833
Mie Rebus	porsi	7,000	7,000	7,000	7,000	7,000	7,000
Nasi Dengan Lauk	porsi	10,111	10,111	10,111	10,111	10,111	10,333
Pempek	buah	5,000	5,000	5,000	5,000	5,000	5,000
Sate	porsi	16,750	16,750	16,750	16,750	16,750	17,375
Siomay	porsi	5,333	5,333	5,333	5,333	5,333	5,333
Soto	porsi	8,250	8,250	8,250	8,250	8,250	8,375
Makanan Bayi	200gr	12,227	12,227	12,227	12,818	12,818	12,818
Susu Bubuk Bayi	400gr	45,667	45,667	45,667	46,517	46,517	46,517
Makanan Ringan	bks	1,617	1,617	1,617	1,617	1,617	1,617

Tabel 9 : Rata-rata Harga Minuman, Rokok dan Tembakau, 2020
(Rupiah)

Komoditas	Satuan	Bulan					
		Januari	Februari	Maret	April	Mei	Juni
Kopi	ons	5,000	5,000	5,000	5,000	5,000	5,000
Teh	40 gr	2,188	2,188	2,188	2,125	2,125	2,125
Kopi Manis	gelas	2,800	2,800	2,800	2,800	2,800	2,800
Teh Manis	gelas	1,500	1,500	1,500	1,500	1,500	1,500
Air Jeruk	gelas	3,000	3,000	3,000	3,000	3,000	3,000
Jus/Sari Buah	gelas	5,667	5,667	5,667	5,667	5,667	5,667
Air Mineral	600ml	2,550	2,550	2,550	2,550	2,550	2,550
Air Mineral Minuman Berenergi	galon botol	17,000 4,100	17,000 4,122	17,000 4,122	17,000 4,289	17,000 4,289	17,000 4,289
Minuman Es	gelas	4,000	4,000	4,000	4,000	4,000	4,000
Es Krim	cup	3,750	3,750	3,750	3,750	3,750	3,750
Sirup	botol	14,900	14,900	14,900	14,900	14,900	14,900
Rokok Kretek	bks	15,119	15,119	15,500	15,500	15,500	15,500
Rokok Kretek Filter	bks	18,762	18,762	19,190	19,190	19,190	19,190
Rokok Putih	bks	24,722	24,722	25,167	25,167	25,167	25,167
Tembakau	ons	12,200	12,200	12,600	12,600	12,600	12,600

Lanjutan Tabel. 9

Komoditas	Satuan	Bulan					
		Juli	Agustus	September	Oktober	Nopember	Desember
Kopi	ons	5,000	5,000	5,000	5,000	5,000	5,000
Teh	40 gr	2,125	2,125	2,125	2,125	2,125	2,125
Kopi Manis	gelas	2,800	2,800	2,800	2,800	2,800	2,800
Teh Manis	gelas	1,500	1,500	1,500	1,500	1,500	1,625
Air Jeruk	gelas	3,000	3,000	3,000	3,000	3,000	3,000
Jus/Sari Buah	gelas	5,667	5,667	5,667	5,667	5,667	5,667
Air Mineral	600ml	2,550	2,550	2,600	2,600	2,600	2,600
Air Mineral Minuman Berenergi	galon botol	17,000 4,289	17,000 4,289	17,000 4,289	17,000 4,389	17,000 4,389	17,000 4,389
Minuman Es	gelas	4,000	4,000	4,000	4,000	4,222	4,222
Es Krim	cup	3,750	3,750	3,750	3,750	3,750	3,750
Sirup	botol	14,900	14,900	14,900	14,900	14,900	14,900
Rokok Kretek	bks	15,810	15,810	15,810	15,810	15,810	15,810
Rokok Kretek Filter	bks	19,476	19,476	19,476	19,524	19,524	19,524
Rokok Putih	bks	25,167	25,167	25,167	25,167	25,167	25,167
Tembakau	ons	12,600	12,600	12,600	12,600	14,500	14,500

Tabel 10 : Rata-rata Harga Sandang Pria, Wanita dan Anak, 2020
(Rupiah)

Komoditas	Satuan	Bulan					
		Januari	Februari	Maret	April	Mei	Juni
Bahan Celana Katun	meter	43,667	43,667	43,667	43,667	43,667	43,667
Kain Batik	helai	94,250	94,250	94,250	94,250	94,250	94,250
Baju Batik	helai	72,500	72,500	72,500	72,500	72,500	80,000
Baju Kaos Anak	helai	47,167	47,167	47,167	47,167	48,833	48,333
Baju Koko	helai	84,571	84,571	84,571	84,571	86,000	86,000
Baju Koko Anak	helai	79,000	79,000	79,000	78,000	82,000	81,000
Baju Muslimah	helai	141,667	141,667	141,667	141,667	141,667	141,667
Baju Muslimah Anak	helai	93,750	93,750	93,750	92,500	93,750	92,500
Baju Setelan Anak	helai	63,750	63,750	63,750	61,250	62,500	61,250
BH	helai	30,222	30,222	30,222	30,222	30,222	30,222
Blus	helai	59,375	59,375	59,375	59,375	59,375	59,375
Celana Dalam Anak	helai	11,917	11,917	11,917	11,417	12,083	12,083
Celana Dalam Pria	helai	19,786	19,786	19,786	19,786	19,786	19,786
Celana Dalam Wanita	helai	12,000	12,000	12,000	12,000	12,000	12,000
Celana Jeans Anak	helai	90,000	90,000	90,000	90,000	92,500	90,000
Celana Panjang Jeans Pria	helai	148,333	148,333	148,333	148,333	151,667	153,333
Celana Panjang Jeans Wanita	helai	120,000	120,000	120,000	118,750	120,000	120,000
Celana Panjang Katun	helai	95,000	95,000	95,000	95,000	95,000	95,000
Celana Panjang Pria	helai	96,875	96,875	96,875	96,875	98,125	96,875
Celana Panjang Sersin Wanita	helai	90,000	90,000	90,000	90,000	90,000	90,000
Celana Pendek	helai	27,500	27,500	27,500	27,500	27,500	27,500
Celana Pendek Anak	helai	51,786	51,786	51,786	54,063	54,688	54,313
Celana Pendek Jeans	helai	85,000	85,000	85,000	85,000	92,500	92,500
Daster	helai	64,400	64,400	64,400	64,400	70,400	70,400
Gaun	helai	100,000	100,000	100,000	100,000	100,000	100,000

Lanjutan Tabel. 10.

Komoditas	Satuan	Bulan					
		Juli	Agustus	September	Oktober	Nopember	Desember
Bahan Celana Katun	meter	43,667	43,667	43,667	43,667	43,667	43,667
Kain Batik	helai	94,250	94,250	94,250	94,250	94,250	94,250
Baju Batik	helai	80,000	80,000	80,000	80,000	80,000	80,000
Baju Kaos Anak	helai	48,333	48,333	48,333	49,167	49,167	49,167
Baju Koko	helai	86,000	86,000	86,000	86,000	86,000	86,000
Baju Koko Anak	helai	81,000	83,000	83,000	83,000	83,000	83,000
Baju Muslimah	helai	141,667	141,667	141,667	141,667	141,667	141,667
Baju Muslimah Anak	helai	92,500	92,500	92,500	92,500	92,500	92,500
Baju Setelan Anak	helai	61,250	61,250	61,250	61,250	61,250	61,250
BH	helai	30,222	30,222	30,222	30,222	30,222	30,222
Blus	helai	59,375	59,375	59,375	59,375	59,375	59,375
Celana Dalam Anak	helai	12,083	12,083	12,083	12,083	12,083	12,083
Celana Dalam Pria	helai	19,786	19,786	19,786	19,786	19,786	19,786
Celana Dalam Wanita	helai	12,000	12,000	12,000	12,000	12,000	12,000
Celana Jeans Anak	helai	90,000	90,000	90,000	90,000	90,000	90,000
Celana Panjang Jeans Pria	helai	153,333	153,333	153,333	153,333	153,333	153,333
Celana Panjang Jeans Wanita	helai	120,000	120,000	120,000	120,000	120,000	120,000
Celana Panjang Katun	helai	95,000	95,000	95,000	95,000	95,000	95,000
Celana Panjang Pria	helai	96,875	99,375	99,375	99,375	99,375	99,375
Celana Panjang Sersin Wanita	helai	90,000	90,000	90,000	90,000	90,000	90,000
Celana Pendek	helai	27,500	27,500	27,500	27,500	27,500	27,500
Celana Pendek Anak	helai	54,313	54,313	54,313	54,313	54,313	54,313
Celana Pendek Jeans	helai	92,500	92,500	92,500	92,500	92,500	92,500
Daster	helai	70,400	68,400	68,400	70,400	70,400	70,400
Gaun	helai	43,667	43,667	43,667	43,667	43,667	43,667

Lanjutan Tabel. 10.

Komoditas	Satuan	Bulan					
		Januari	Februari	Maret	April	Mei	Juni
Jaket	helai	112,500	112,500	112,500	112,500	112,500	112,500
Kaos Oblong	helai	30,000	30,000	30,000	30,000	30,000	30,000
Kaos Olahraga	helai	57,500	57,500	57,500	57,500	58,750	58,750
Kaos Singlet	helai	30,222	30,222	30,111	30,111	30,444	30,111
Kebaya	helai	85,333	85,333	85,333	85,333	85,333	91,667
Kemeja Panjang Pria	helai	78,571	78,571	78,571	78,571	82,429	82,143
Kemeja Pendek Anak	helai	55,600	55,600	55,600	55,600	56,600	56,000
Kemeja Pendek Katun	helai	85,000	85,000	85,000	85,000	85,000	85,000
Kerudung/Jilbab	helai	31,667	31,667	31,667	28,333	30,000	30,000
Mukena	helai	106,667	106,667	106,667	106,667	106,667	106,667
Mukena Anak	helai	34,250	34,250	34,250	34,250	35,000	34,250
Pakaian Bayi	helai	38,333	38,333	38,333	38,333	38,667	38,333
Rok Dalam	helai	28,313	28,313	28,313	28,313	28,313	28,313
Rok Luar	helai	50,333	50,333	50,333	50,333	52,000	52,000
Rok Terusan	helai	60,000	60,000	60,000	60,000	61,500	60,000
Kaos Kaki Anak-Anak	pasang	9,063	9,063	9,063	8,214	8,786	8,786
Kaos Kaki Pria	pasang	12,571	12,571	14,143	14,143	14,143	14,143
Kaos Kaki Wanita	pasang	12,000	12,000	12,000	12,000	12,000	12,000
Sarung	helai	69,000	69,000	68,250	68,250	69,500	69,500
Seragam Sekolah	stel	122,222	122,222	122,222	122,222	122,222	122,222
Training Pack	helai	90,000	90,000	90,000	90,000	90,000	90,000
T-Shirt Pria	helai	51,000	51,000	51,000	43,000	43,600	51,000
Ikat Pinggang	buah	41,000	41,000	41,000	41,000	42,400	42,400

Lanjutan Tabel. 10.

Komoditas	Satuan	Bulan					
		Juli	Agustus	September	Oktober	Nopember	Desember
Jaket	helai	112,500	112,500	112,500	112,500	112,500	112,500
Kaos Oblong	helai	30,000	30,000	30,000	30,000	30,000	30,000
Kaos Olahraga	helai	58,750	58,750	58,750	58,750	58,750	58,750
Kaos Singlet	helai	30,111	30,111	30,111	30,111	30,111	30,111
Kebaya	helai	91,667	91,667	91,667	91,667	91,667	91,667
Kemeja Panjang Pria	helai	82,143	82,143	82,143	80,714	80,714	80,000
Kemeja Pendek Anak	helai	56,000	56,000	56,000	56,000	56,000	56,000
Kemeja Pendek Katun	helai	85,000	85,000	85,000	85,000	85,000	85,000
Kerudung/Jilbab	helai	30,000	30,000	30,000	30,000	30,000	30,000
Mukena	helai	106,667	106,667	106,667	106,667	106,667	106,667
Mukena Anak	helai	34,250	34,250	34,250	34,250	34,250	34,250
Pakaian Bayi	helai	38,333	38,333	38,333	38,333	38,333	38,333
Rok Dalam	helai	28,313	28,313	28,313	28,313	28,313	28,313
Rok Luar	helai	52,000	52,000	52,000	52,000	52,000	52,000
Rok Terusan Kaos Kaki Anak-Anak	helai	60,000	60,000	60,000	60,000	60,000	60,000
	pasang	8,786	8,786	8,786	8,786	8,786	8,786
Kaos Kaki Pria	pasang	14,143	14,143	14,143	14,143	14,143	14,143
Kaos Kaki Wanita	pasang	12,000	12,000	12,000	12,000	12,000	12,000
Sarung	helai	69,375	68,750	68,750	68,750	68,750	68,750
Seragam Sekolah	stel	122,222	126,111	126,111	130,000	130,000	130,000
Training Pack	helai	90,000	90,000	90,000	90,000	90,000	90,000
T-Shirt Pria	helai	51,000	51,000	51,000	51,000	51,000	51,000
Ikat Pinggang	buah	42,400	42,400	42,400	42,400	42,400	42,400

Tabel 11 : Rata-rata Harga Perlengkapan Rumah Tangga, 2020
(Rupiah)

Komoditas	Satuan	Bulan					
		Januari	Februari	Maret	April	Mei	Juni
Jam Dinding	buah	40,000	40,000	40,000	40,000	40,000	40,000
Karpet	buah	280,000	280,000	280,000	280,000	280,000	280,000
Kasur	buah	520,769	520,769	520,769	520,769	520,769	520,769
Kursi Meja Kursi Tamu	buah set	70,000 1,150,000	70,000 1,150,000	70,000 1,150,000	70,000 1,150,000	70,000 1,150,000	70,000 1,150,000
Rak Piring	buah	190,000	190,000	250,000	250,000	250,000	250,000
Tempat Tidur	buah	2,350,000	2,350,000	2,350,000	2,350,000	2,350,000	2,350,000
Tikar	buah	60,000	60,000	60,000	60,000	60,000	60,000
Gorden	buah	29,375	29,375	29,375	29,375	29,375	29,375
Handuk	buah	43,333	43,333	43,333	43,333	44,444	45,000
Selimut	buah	43,000	43,000	43,000	43,000	43,000	43,000
Sprei	buah	125,000	125,000	125,000	125,000	125,000	125,000
Kompor	buah	305,000	305,000	313,333	313,333	313,333	313,333
Oven	buah	135,000	135,000	135,000	135,000	135,000	135,000
Blender	buah	375,000	375,000	375,000	375,000	375,000	375,000
Kipas Angin	buah	150,000	150,000	150,000	150,000	150,000	150,000
Magic Com	buah	345,833	345,833	345,833	345,833	345,833	345,833
Mixer	buah	350,000	350,000	350,000	350,000	350,000	350,000
Rice Cooker	buah	288,750	288,750	288,750	288,750	288,750	288,750
Setrika Listrik	buah	147,500	147,500	147,500	147,500	147,500	147,500

Lanjutan Tabel. 11.

Komoditas	Satuan	Bulan					
		Juli	Agustus	September	Oktober	Nopember	Desember
Jam Dinding	buah	40,000	40,000	40,000	40,000	40,000	40,000
Karpet	buah	280,000	280,000	280,000	280,000	280,000	280,000
Kasur	buah	520,769	520,769	518,077	518,077	518,077	518,077
Kursi	buah	70,000	70,000	70,000	70,000	70,000	70,000
Meja Kursi Tamu	set	1,150,000	1,150,000	1,150,000	1,150,000	1,150,000	1,150,000
Rak Piring	buah	250,000	250,000	250,000	250,000	250,000	250,000
Tempat Tidur	buah	2,350,000	2,350,000	2,350,000	2,350,000	2,350,000	2,350,000
Tikar	buah	60,000	60,000	60,000	60,000	60,000	60,000
Gorden	buah	29,375	29,375	29,375	29,375	29,375	29,375
Handuk	buah	45,000	45,000	45,000	45,000	45,000	45,000
Selimut	buah	43,000	44,000	44,000	44,000	44,000	44,000
Sprei	buah	125,000	126,000	126,000	126,000	126,000	126,000
Kompor	buah	313,333	313,333	313,333	313,333	313,333	313,333
Oven	buah	135,000	135,000	135,000	135,000	135,000	135,000
Blender	buah	375,000	375,000	375,000	375,000	375,000	375,000
Kipas Angin	buah	150,000	150,000	150,000	150,000	150,000	150,000
Magic Com	buah	345,833	345,833	345,833	345,833	345,833	345,833
Mixer	buah	350,000	350,000	350,000	350,000	350,000	350,000
Rice Cooker	buah	288,750	288,750	288,750	288,750	288,750	288,750
Setrika Listrik	buah	147,500	147,500	147,500	147,500	147,500	153,750

Lanjutan Tabel. 11.

Komoditas	Satuan	Bulan					
		Januari	Februari	Maret	April	Mei	Juni
Teko	buah	39,375	39,375	39,375	39,375	40,125	39,375
Dandang	buah	43,000	43,000	43,000	43,000	43,000	43,000
Ember	buah	25,000	25,000	25,000	25,000	25,667	25,000
Gayung	buah	11,500	11,500	11,375	11,375	11,625	11,375
Gelas	buah	2,073	2,073	2,109	2,109	2,109	2,109
Mangkok	buah	73,333	73,333	74,444	74,444	74,444	74,444
Panci	buah	38,900	38,900	40,200	40,200	40,500	40,200
Piring	buah	5,233	5,233	5,233	5,233	5,233	5,233
Pisau	buah	7,722	7,722	7,778	7,778	7,778	7,778
Sendok	lusin	30,643	30,714	30,714	30,714	30,714	30,714
Toples	buah	18,200	18,200	19,200	19,200	19,600	19,200
Wajan	buah	39,333	39,333	40,083	40,083	40,500	40,083

Lanjutan Tabel. 11.

Komoditas	Satuan	Bulan					
		Juli	Agustus	September	Oktober	Nopember	Desember
Teko	buah	39,375	39,375	39,375	39,375	39,375	39,375
Dandang	buah	43,000	43,000	43,000	43,000	43,000	43,000
Ember	buah	25,000	25,000	25,000	25,000	25,000	25,000
Gayung	buah	11,375	11,375	11,375	11,375	11,375	11,375
Gelas	buah	2,109	2,109	2,109	2,109	2,109	2,109
Mangkok	buah	74,444	74,444	74,444	74,444	74,444	74,444
Panci	buah	40,200	40,200	40,200	40,200	39,000	39,556
Piring	buah	5,233	5,233	5,233	5,233	5,233	5,233
Pisau	buah	7,778	7,778	7,778	8,056	8,500	8,500
Sendok	lusin	30,714	30,714	30,857	30,857	30,857	30,857
Toples	buah	19,200	19,200	19,200	19,200	19,200	19,200
Wajan	buah	40,083	40,083	40,083	40,083	40,083	40,083

Tabel 12 : Rata-rata Harga Pemeliharaan dan Material Bangunan , 2020
(Rupiah)

Komoditas	Satuan	Bulan					
		Januari	Februari	Maret	April	Mei	Juni
Batako	buah	2,730	2,730	2,730	2,730	2,730	2,730
Batu Bata	buah	931	931	931	931	931	931
Batu Kali	m3	129,000	129,000	129,000	129,000	129,000	129,000
Besi Slup	batang	53,692	53,692	53,385	53,385	52,692	52,692
Cat Kayu	1kg	58,536	58,536	58,893	58,893	58,893	58,893
Cat Tembok	5kg	108,214	107,857	108,571	108,571	108,571	108,571
Daun Jendela	buah	130,000	130,000	130,000	130,000	130,000	130,000
Daun Pintu	buah	400,000	400,000	400,000	400,000	400,000	400,000
Eternit	lembar 10	50,000	50,000	50,000	50,000	53,333	53,333
Genteng	buah	19,500	19,500	20,000	20,000	20,000	20,000
Kaca Polos	M2	97,500	97,500	97,500	97,500	97,500	97,500
Kapur Tembok	kg	6,333	6,333	6,333	6,333	6,333	6,333
Kayu Balok	batang	162,500	162,500	162,500	162,500	162,500	163,750
Kayu Kaso	batang	20,571	20,571	20,571	20,571	20,571	20,571
Kayu Reng	batang	3,000	3,000	3,000	3,000	2,714	2,714
Keramik	m2	53,000	53,000	53,077	53,077	53,077	53,083
Kerikil	m3	140,000	140,000	145,000	140,000	140,000	140,000
Kuas	buah	27,500	27,500	23,667	23,667	23,667	23,667
Kusen	set	150,000	150,000	150,000	150,000	150,000	150,000
Paku	kg	16,750	16,750	16,750	16,750	17,350	17,350
Papan	lembar	14,000	14,000	14,000	14,000	14,000	14,000
Pasir	m3	181,429	182,857	182,857	182,857	182,857	182,857
Semen	zak	54,000	54,000	54,000	54,000	54,000	54,000
Seng Gelombang	lembar	51,214	51,214	51,214	51,214	51,643	51,357
Seng Plat	meter	33,417	33,417	33,417	33,417	33,417	33,417
Triplek	lembar	64,063	64,063	62,563	62,563	62,563	62,563

Lanjutan Tabel. 12.

Komoditas	Satuan	Bulan					
		Juli	Agustus	September	Oktober	Nopember	Desember
Batako	buah	2,730	2,730	2,730	2,730	2,730	2,730
Batu Bata	buah	931	931	931	931	931	931
Batu Kali	m3	129,000	129,000	129,000	129,000	129,000	129,000
Besi Slup	batang	53,692	53,692	53,385	53,385	52,692	52,692
Cat Kayu	1kg	58,536	58,536	58,893	58,893	58,893	58,893
Cat Tembok	5kg	108,214	107,857	108,571	108,571	108,571	108,571
Daun Jendela	buah	130,000	130,000	130,000	130,000	130,000	130,000
Daun Pintu	buah	400,000	400,000	400,000	400,000	400,000	400,000
Eternit	lembar 10	50,000	50,000	50,000	50,000	53,333	53,333
Genteng	buah	19,500	19,500	20,000	20,000	20,000	20,000
Kaca Polos	M2	97,500	97,500	97,500	97,500	97,500	97,500
Kapur Tembok	kg	6,333	6,333	6,333	6,333	6,333	6,333
Kayu Balok	batang	162,500	162,500	162,500	162,500	162,500	163,750
Kayu Kaso	batang	20,571	20,571	20,571	20,571	20,571	20,571
Kayu Reng	batang	3,000	3,000	3,000	3,000	2,714	2,714
Keramik	m2	53,000	53,000	53,077	53,077	53,077	53,083
Kerikil	m3	140,000	140,000	145,000	140,000	140,000	140,000
Kuas	buah	27,500	27,500	23,667	23,667	23,667	23,667
Kusen	set	150,000	150,000	150,000	150,000	150,000	150,000
Paku	kg	16,750	16,750	16,750	16,750	17,350	17,350
Papan	lembar	14,000	14,000	14,000	14,000	14,000	14,000
Pasir	m3	181,429	182,857	182,857	182,857	182,857	182,857
Semen	zak	54,000	54,000	54,000	54,000	54,000	54,000
Seng Gelombang	lembar	51,214	51,214	51,214	51,214	51,643	51,357
Seng Plat	meter	33,417	33,417	33,417	33,417	33,417	33,417
Triplek	lembar	64,063	64,063	62,563	62,563	62,563	62,563

DATA

MENCERDASKAN BANGSA

kebps.go.id



Jl. Mayjen Bambang Sugeng Km 2,2 Wonosobo
Telp (0286) 324270, Faks (0286) 3325380
Email: bps3307@bps.go.id
website : <https://wonosobokab.bps.go.id/>