

Katalog : 1102001.1275140

KECAMATAN MEDAN BARAT DALAM ANGKA

2017



GEDUNG WARENHUIS



**BADAN PUSAT STATISIK
KOTA MEDAN**
BPS-Statistics of Medan City

KECAMATAN MEDAN BARAT DALAM ANGKA

2017



GEDUNG WARENHUIS

KECAMATAN MEDAN BARAT DALAM ANGKA 2017

Katalog BPS : 1102001.1275140
No. Publikasi : 12750.1716
No. ISBN : 978-602-405-080-1

Ukuran buku : 21 cm x 15 cm
Jumlah Halaman : xvi + 91

Naskah:
Badan Pusat Statistik Kota Medan

Penyunting:
Badan Pusat Statistik Kota Medan

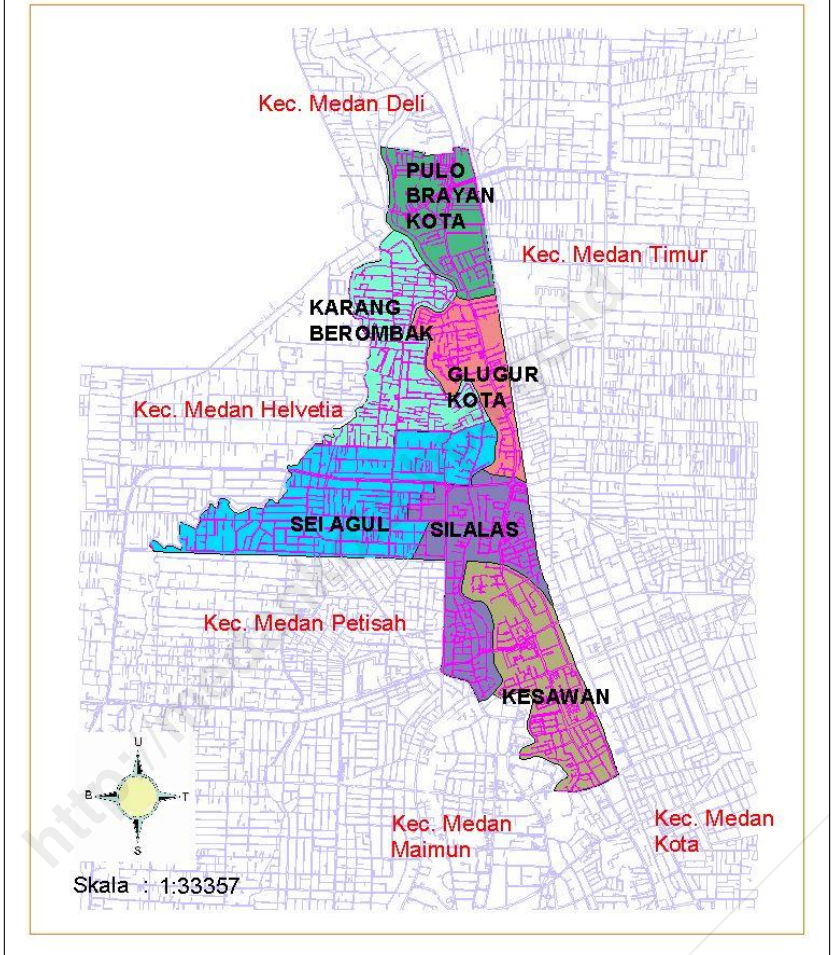
Gambar Kulit:
Badan Pusat Statistik Kota Medan

Diterbitkan Oleh:
Badan Pusat Statistik Kota Medan

Dicetak Oleh:
CV. Rilis Grafika

Dilarang mengumumkan, mendistribusikan, mengomunikasikan, dan/atau menggandakan sebagian atau seluruh isi buku ini untuk tujuan komersial tanpa izin tertulis dari Badan Pusat Statistik Kota Medan

Peta Kecamatan Medan Barat



<http://medankota.bps.go.id>

KATA PENGANTAR

Kami menyambut gembira penerbitan Publikasi Medan Barat Dalam Angka 2017 sebagai hasil usaha nyata yang bersifat menyeluruh untuk menyediakan data bagi perencanaan pembangunan.

Dengan adanya publikasi ini, kita memiliki sumber data yang sama. Saya harapkan semua instansi dapat memanfaatkan publikasi ini dalam menyusun perencanaan yang baik, sistematis, menyeluruh dan terpadu.

Kepada Saudara Koordinator Statistik Kecamatan Medan Barat yang telah berupaya dengan sungguh-sungguh sehingga dapat menerbitkan publikasi ini diucapkan terima kasih dan hendaknya ditingkatkan kegiatan pengumpulan data secara berkesinambungan di setiap sektor pembangunan, sehingga pemerintah senantiasa memiliki data yang benar untuk diinformasikan kepada masyarakat dan pihak yang memerlukannya dan demi kesempurnaan publikasi ini pada masa mendatang.

Akhirnya, atas perhatian dan keikutsertaan semua pihak hingga selesainya penerbitan ini diucapkan terima kasih.

Medan, Agustus 2017
Kepala Badan Pusat Statistik
Kota Medan,



Herman, SE, M.Si
NIP. 19661128 198603 1 002

<http://medankota.bps.go.id>

DAFTAR ISI

	Halaman
Peta Kecamatan Medan Barat	iii
Daftar Isi.....	vii
Daftar Tabel.....	ix
Daftar Gambar.....	xiii
Daftar Lampiran.....	xv
BAB I Keadaan Geografis	3
BAB II Pemerintahan	11
BAB III Penduduk dan Tenaga Kerja	21
BAB IV Sosial	35
BAB V Industri, Energi, dan Air Minum	55
BAB VI Ekonomi	62
BAB VII Hotel, Restoran, dan Pariwisata.....	73
BAB VIII Keuangan dan Harga	81

<http://medankota.bps.go.id>

DAFTAR TABEL

Judul Tabel	Halaman
Tabel 1.1 Letak dan Geografis Kecamatan Medan Barat Tahun 2016.....	7
Tabel 1.2 Luas Wilayah dan Persentase Terhadap Luas Kecamatan Menurut Kelurahan Tahun 2016.....	8
Tabel 1.3 Jarak Kantor Lurah ke Kantor Camat Menurut Kelurahan Tahun 2016	9
Tabel 1.4 Daftar Alamat Kantor Kelurahan di Kecamatan Medan Barat Tahun 2016	10
Tabel 2.1 Banyaknya Lingkungan dan Blok Sensus Menurut Kelurahan Tahun 2016	15
Tabel 2.2 Banyaknya Pegawai Negeri Sipil (PNS) dan Honor di Lingkungan Instansi Pemerintah Kecamatan Medan Barat Tahun 2016 (Jiwa)	16
Tabel 2.3 Banyaknya Pegawai Negeri Sipil (PNS) dan Honor Pada Kantor Kelurahan Menurut Golongan dan Kelurahan Tahun 2016 (Jiwa)	17
Tabel 2.4 Banyaknya Pegawai Negeri Sipil (PNS) dan Honor Pada Kantor Camat Menurut Golongan dan Tingkat Pendidikan Tahun 2016 (Jiwa).....	18
Tabel 2.5 Banyaknya Pertahanan Sipil Menurut Kelurahan Tahun 2016 .	189
Tabel 3.1 Jumlah Penduduk, Luas Kelurahan, Kepadatan Penduduk per Km ² Menurut Kelurahan Tahun 2016.....	25
Tabel 3.2 Banyaknya Rumah Tangga, Penduduk dan Rata-rata Anggota Rumah Tangga Menurut Kelurahan Tahun 2016	26
Tabel 3.3 Jumlah Penduduk Menurut Jenis Kelamin dan Kelurahan Tahun 2016	27

Tabel 3.4	Jumlah Penduduk Menurut Kelompok Umur dan Jenis Kelamin Tahun 2016.....	28
Tabel 3.5	Jumlah Penduduk Menurut Agama dan Kelurahan Tahun 2016	29
Tabel 3.6	Banyaknya Mutasi Penduduk Menurut Kelurahan Tahun 2016.	30
Tabel 3.9	Komposisi Mata Pencaharian Penduduk Menurut Kelurahan Tahun 2016.....	31
Tabel 4.1	Jumlah Sekolah, Murid, Guru, dan Rasio Murid-Guru PAUD dan Taman Kanak-kanak (TK) Menurut Kelurahan Tahun 2016.....	40
Sumber : Kantor Lurah se Kecamatan Medan Barat.		40
Tabel 4.6	Jumlah Sekolah, Murid, Guru, dan Rasio Murid-Guru Sekolah Menengah Atas (SMA) Menurut Kelurahan Tahun 2016	45
Tabel 4.7	Jumlah Sekolah, Murid, Guru, dan Rasio Murid-Guru Madrasah Aliyah (MA) Menurut Kelurahan Tahun 2016	46
Tabel 4.8	Jumlah Sekolah, Murid, Guru, dan Rasio Murid-Guru Sekolah Menengah Atas (SMK) Menurut Kelurahan Tahun 2016	47
Tabel 4.9	Banyaknya Sarana Kesehatan Umum Menurut Kelurahan Tahun 2016.....	48
Tabel 4.10	Banyaknya Tenaga Kesehatan Menurut Kelurahan Tahun 2016	50
Tabel 4.11	Banyaknya Pasangan Usia Subur (PUS) Menurut Jenis Alat Kontrasepsi dan Kelurahan Tahun 2016.....	51
Tabel 4.12	Banyaknya Sarana Ibadah Menurut Kelurahan Tahun 2016	53
Tabel 4.13	Banyaknya Nikah, Talak, Cerai dan Rujuk Menurut Tahun 2016	54
Tabel 4.14	Banyaknya Sarana Lapangan Olahraga Menurut Jenis Olahraga dan Kelurahan Tahun 2016.....	55
Tabel 5.1	Banyaknya Perusahaan Industri Besar/Sedang, Kecil, dan Rumah Tangga Menurut Kelurahan Tahun 2016.....	60

Tabel 5.2	Banyaknya Rumah Tangga Pelanggan Listrik Negara Menurut Kelurahan Tahun 2016.....	62
Tabel 5.3	Banyaknya Rumah Tangga Pelanggan Gas Negara Menurut Kelurahan Tahun 2016.....	63
Tabel 5.4	Banyaknya Rumah Tangga Pelanggan Air Minum Melalui PAM Menurut Kelurahan Tahun 2016.....	64
Tabel 6.1	Jumlah Pasar, Kelompok Pertokoan, Swalayan/Minimarket, dan Mall/Plaza Menurut Kelurahan Tahun 2016.....	68
Tabel 6.2	Jumlah Pasar Menurut Pengelola dan Kelurahan Tahun 2016 ...	69
Tabel 6.3	Jumlah SPBU dan Agen Minyak Tanah (Pangkalan) Menurut Kelurahan Tahun 2016.....	70
Tabel 6.4	Jumlah Bengkel Sepeda Motor dan Bengkel Mobil Menurut Kelurahan Tahun 2016.....	71
Tabel 6.5	Banyaknya Tempat Pencucian Mobil (Doorsmer) Menurut Kelurahan Tahun 2016.....	72
Tabel 7.2	Banyaknya Rumah Makan/Restoran dan Warung Minum Menurut Kelurahan Tahun 2016.....	79
Tabel 7.4	Jumlah Tempat Video Game/Play Station, Penyewaan Kaset Video/VCD/DVD dan Warnet/Game Online Menurut Kelurahan Tahun 2016	81
Tabel 8.1	Banyaknya Lembaga Keuangan Menurut Kelurahan Tahun 2016	85

<http://medankota.bps.go.id>

DAFTAR GAMBAR

Judul Gambar	Halaman
Gambar 1.1: Luas Wilayah tiap kelurahan di Kecamatan Medan Barat tahun 2016 (Km ²)	6
Gambar 2.1: Banyaknya Blok Sensus tiap Kelurahan di Kec. Medan Barat, 2016	14
Gambar 2.2: Banyaknya PNS berdasarkan Kelurahan (Jiwa) di Medan Barat	14
Gambar 3.1: Jumlah Penduduk Per kelurahan se Kecamatan Medan Barat tahun 2016.....	24
Gambar 3.2: Komposisi mata pencarian penduduk di Kecamatan Medan Barat tahun 2016.....	24
Gambar 4.1: Banyaknya Rumah sakit, Puskesmas, BPU, BKIA di Kec. Medan Barat tahun 2016	39
Gambar 4.2: Persentase penggunaan Alat Kontrasepsi pasangan usia subur di kec. Medan Barat tahun	39
Gambar 5.1: Banyaknya Rumah tangga Pelanggan AIR PAM, Listrik PLN dan Gas Negara di Kec. Medan Barat tahun 2016.....	59

<http://medankota.bps.go.id>

DAFTAR LAMPIRAN

Judul lampiran	Halaman
Daftar 1: Nama Camat dan Lamanya menjabat di Kecamatan Medan Barat sejak Tahun 1974 s/d sekarang.....	89
Daftar 2: Nama Lurah dan Lamanya Menjabat menurut Kelurahan di Kecamatan Medan Barat.	91
Daftar 3: Daftar nama dan Alamat Kantor Kelurahan di Kecamatan Medan Barat Tahun 2016.....	93

<http://medankota.bps.go.id>

KEADAAN GEOGRAFIS

1

<http://medankota.bps.go.id>

<http://medankota.bps.go.id>

1.1 Letak dan Geografis Kecamatan Medan Barat Tahun 2016

Kecamatan Medan Barat berbatasan langsung dengan Kecamatan Medan Deli di sebelah utara, Kecamatan Medan Petisah di sebelah selatan, Kecamatan Medan Helvetia di sebelah barat dan Kecamatan Medan Timur di sebelah timur. Kecamatan Medan Barat merupakan salah satu kecamatan di Kota Medan yang mempunyai luas sekitar 5,4 km². Jarak kantor kecamatan ke kantor walikota Medan yaitu sekitar 5 km.

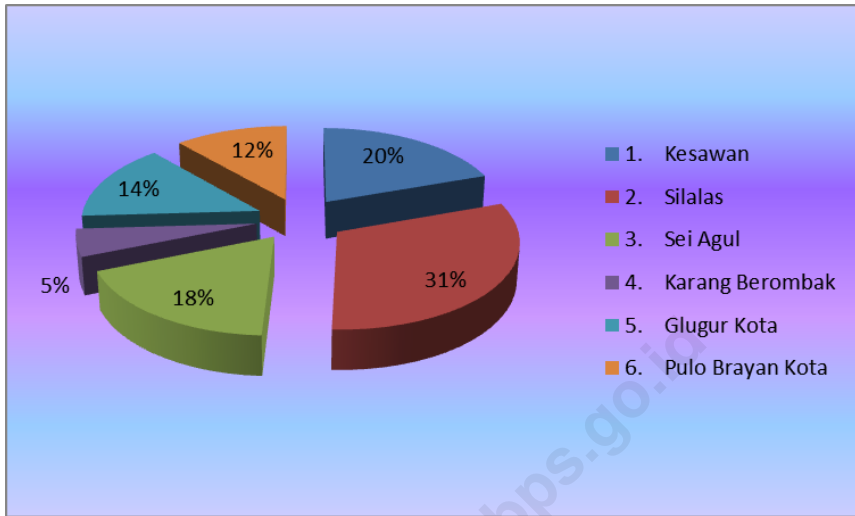
1.2. Luas Wilayah dirinci per Kelurahan di Kecamatan Medan Barat Tahun 2016

Dari 6 kelurahan di kecamatan Medan Barat, kelurahan Silalas memiliki luas wilayah yang terluas yaitu sebesar 1,68 km² sedangkan kelurahan Karang berombak mempunyai luas terkecil yakni 0,28 km².

1.3 Jarak Kantor Lurah ke Kantor Camat di Kecamatan Medan Barat Tahun 2016

Ditinjau dari jarak antara kantor kelurahan dan kantor kecamatan, kantor kelurahan Sei Agul memiliki jarak terjauh dari kantor kecamatan Medan Barat yaitu sekitar 5 km sedangkan kantor kelurahan yang terdekat yaitu kelurahan Pulo Brayan Kota.

Gambar 1.1: Luas Wilayah tiap kelurahan di Kecamatan Medan Barat Tahun 2016 (Km²)



Sumber : Kantor Camat Medan Barat.

Tabel 1.1 Letak dan Geografis Kecamatan Medan Barat Tahun 2016

1. Luas wilayah :	5,40	Km ²
2. Letak diatas permukaan Laut :	15	Meter
3. Terletak antara		
Lintang Utara	:	
Lintang Selatan	:	
Bujur Timur	:	
4. Berbatasan dengan		
Sebelah Utara	:	Kec. Medan Deli
Sebelah Selatan	:	Kec. Medan Petisah
Sebelah Barat	:	Kec. Medan Helvetia
Sebelah Timur	:	Kec. Medan Timur
5. Jarak Kantor Camat ke Kantor Walikota Medan :	5	Km.

Sumber : Kantor Camat Medan Barat.

Tabel 1.2 Luas Wilayah dan Persentase Terhadap Luas Kecamatan Menurut Kelurahan Tahun 2016

Kelurahan	Luas (Km ²)	Persentase terhadap Luas Kecamatan
(1)	(2)	(3)
1. Kesawan	1,06	19,63
2. Silalas	1,68	31,11
3. Sei Agul	0,98	18,15
4. Karang Berombak	0,28	5,19
5. Glugur Kota	0,78	14,44
6. Pulo Brayon Kota	0,62	11,48
Jumlah	5,40	100,00
2015	5,40	100,00

Sumber : Kantor Camat Medan Barat.

Tabel 1.3 Jarak Kantor Lurah ke Kantor Camat Menurut Kelurahan Tahun 2016

Kelurahan	Jarak ke Kantor Camat (Km)
(1)	(2)
1. Kesawan	1
2. Silalas	4
3. Sei Agul	5
4. Karang Berombak	0,5
5. Glugur Kota	0,2
6. Pulo Brayon Kota	0,1
Rata-rata	1,8
2015	1,8

Sumber : Kantor Lurah se Kecamatan Medan Barat.

Tabel 1.4 Daftar Alamat Kantor Kelurahan di Kecamatan Medan Barat Tahun 2016

Kelurahan	Alamat Kantor Kelurahan & Telp.
(1)	(2)
1. Kesawan	JL. Putri Hijau 46. (061) 456-5384
2. Silalas	JL. Kelapa No.5/15
3. Sei Agul	JL. Danau Ranau No.1 (061) 662-4629
4. Karang Berombak	JL. Karya Dalam No.33 (061) 662-4671
5. Glugur Kota	JL. Yos Sudarso LK.XIII (061) 662-4671
6. Pulo Brayan Kota	JL. Budi Pembangunan (061) 662-4234

Sumber : Kantor Camat Medan Barat

PEMERINTAHAN

2

<http://medankota.bps.go.id>

<http://medankota.bps.go.id>

Kecamatan Medan Barat yang dipimpin oleh seorang camat, saat ini terdiri dari 6 kelurahan yang terbagi atas 98 lingkungan dan 219 blok sensus.

2.2 Struktur Pegawai Negeri Kecamatan Medan Barat

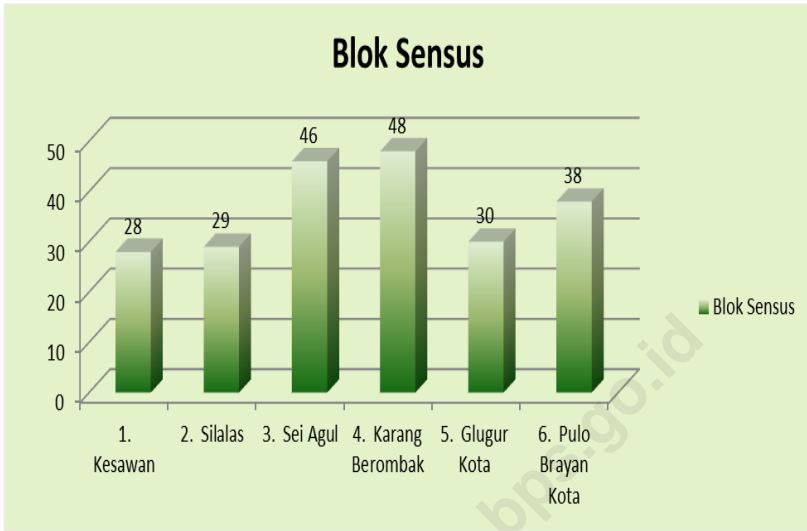
Tahun 2016, kecamatan Medan Barat memiliki total 196 pegawai negeri yang dialokasikan di Kantor Camat dan Instansi-instansi Pemerintah lainnya dimana alokasi pegawai terbesar ada di puskesmas yakni sebanyak 99 pegawai.

Bila dirinci menurut golongan, dari 31 pegawai negeri di kecamatan Medan Barat, ternyata sebagian besar pegawai negeri sudah bergolongan III yaitu sebanyak 12 pegawai. Jumlah pegawai negeri di kelurahan terbanyak berada di kelurahan Karang Berombak dan Kesawan.

2.3 Struktur Pertahanan Sipil Kecamatan Medan Barat

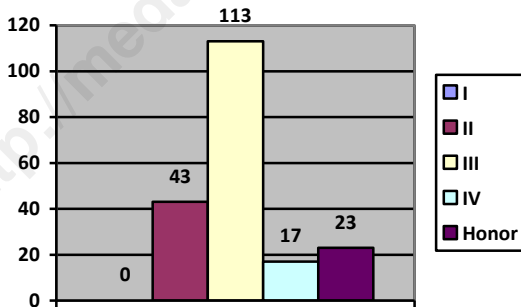
Bila dilihat dari sisi keamanannya, kecamatan Medan Barat pada tahun 2016 tidak memiliki pertahanan sipil yang tergabung dalam linmas.

Gambar 2.1: Banyaknya Blok Sensus tiap Kelurahan di Kec. Medan Barat, 2016



Sumber : Kantor Camat Medan Barat

Gambar 2.2: Banyaknya PNS berdasarkan Kelurahan (Jiwa) di Medan Barat



Sumber : Kantor Camat Medan Barat

Tabel 2.1 Banyaknya Lingkungan dan Blok Sensus Menurut Kelurahan Tahun 2016

Kelurahan	Jumlah	
	Lingkungan	Blok Sensus
(1)	(2)	(3)
1. Kesawan	11	28
2. Silalas	12	29
3. Sei Agul	16	46
4. Karang Berombak	19	48
5. Glugur Kota	15	30
6. Pulo Brayon Kota	25	38
Jumlah	98	219
2015	98	219

Sumber : Kantor Lurah se Kecamatan Medan Barat.

Tabel 2.2 Banyaknya Pegawai Negeri Sipil (PNS) dan Honor di Lingkungan Instansi Pemerintah Kecamatan Medan Barat Tahun 2016 (Jiwa)

Instansi	Golongan				Honor	Jumlah
	I	II	III	IV		
(1)	(2)	(3)	(4)	(5)	(6)	(7)
1. Kantor Camat	0	17	12	1	1	31
2. Kelurahan	0	2	29	0	0	31
3. Statistik	0	0	1	0	0	1
4. PPLKB	0	0	5	1	0	6
5. Pertanian	0	0	0	0	2	2
6. PD. Kebersihan	0	5	2	0	10	17
7. Puskesmas	0	19	59	12	9	99
8. KUA	0	0	3	1	0	4
9. UPT Pendidikan	0	-	2	2	1	5
10. Disduk	0	0	0	0	0	0
Jumlah	0	43	113	17	23	196
2015	0	44	109	19	13	185

Sumber : Kantor Camat Medan Barat

Tabel 2.3 Banyaknya Pegawai Negeri Sipil (PNS) dan Honor Pada Kantor Kelurahan Menurut Golongan dan Kelurahan Tahun 2016 (Jiwa)

Kelurahan	Golongan				Honor	Jumlah
	I	II	III	IV		
(1)	(2)	(3)	(4)	(5)	(6)	(7)
7. Kesawan	0	0	6	0	0	6
8. Silalas	0	0	5	0	0	5
9. Sei Agul	0	0	3	0	0	3
10. Karang Berombak	0	1	6	0	0	7
11. Glugur Kota	0	1	4	0	0	5
12. Pulo Brayon Kota	0	0	5	0	0	5
Jumlah	0	2	29	0	0	31
2015	0	3	28	0	0	31

Sumber : Kantor Camat Medan Barat.

Tabel 2.4 Banyaknya Pegawai Negeri Sipil (PNS) dan Honor Pada Kantor Camat Menurut Golongan dan Tingkat Pendidikan Tahun 2016 (Jiwa)

Instansi	Golongan				Honor	Jumlah
	I	II	III	IV		
(1)	(2)	(3)	(4)	(5)	(6)	(7)
1. Sekolah Dasar (SD)	0	0	0	0	0	0
2. Sekolah Lanjutan Tingkat Pertama (SLTP)	0	0	0	0	0	0
3. Sekolah Lanjutan Tingkat Atas (SLTA)	0	8	8	0	1	17
4. Diploma (D-I, D-II, D-III)	0	0	0	0	0	0
5. D-IV/Sarjana (S1)	0	0	12	0	0	12
6. S2/S3	0	0	1	1	0	2
Jumlah	0	8	21	1	1	31
2015	0	17	12	1	1	31

Sumber : Kantor Lurah se Kecamatan Medan Barat

Tabel 2.5 Banyaknya Pertahanan Sipil Menurut Kelurahan Tahun 2016

Kelurahan	Jumlah
(1)	(2)
1. Kesawan	0
2. Silalas	0
3. Sei Agul	0
4. Karang Berombak	0
5. Glugur Kota	0
6. Pulo Brayan Kota	0
Jumlah	0
2015	0

Sumber : Kantor Lurah se Kecamatan Medan Barat.

<http://medankota.bps.go.id>

**PENDUDUK
Dan
TENAGA KERJA**

<http://medankota.bps.go.id>

3

<http://medankota.bps.go.id>

3.1 Jumlah penduduk, Luas Kelurahan, kepadatan penduduk per Km dirinci menurut Kelurahan di Kecamatan Medan Barat Tahun 2016

Kecamatan Medan Barat dihuni oleh 72.717 orang penduduk dimana penduduk terbanyak berada di kelurahan Sei Agul yakni sebanyak 20.953 orang. Jumlah penduduk terkecil di kelurahan Kesawan yakni sebanyak 3.812 orang.

Bila dilihat dari luas kelurahan, kelurahan Silalas memiliki luas yang terbesar yakni 1,68 km² sedangkan kelurahan Karang Berombak memiliki luas terkecil yakni 0,28 km².

Bila dibandingkan antara jumlah penduduk serta luas wilayahnya, maka kelurahan Karang Berombak merupakan kelurahan terpadat yaitu 73 643 jiwa tiap km².

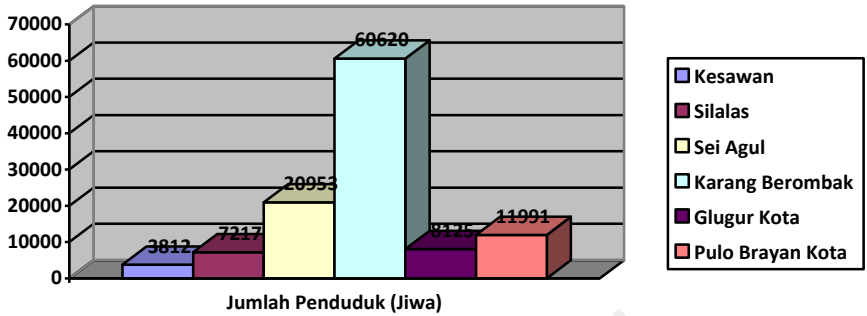
3.2 Struktur Penduduk berdasarkan jenis kelamin dan kelompok umur di Kecamatan Medan Barat Tahun 2016

Jumlah Penduduk kecamatan Medan Barat sebanyak 72.717 penduduk terdiri dari 35.919 orang laki-laki serta 36.798 orang perempuan. Berdasarkan kelompok umur, distribusi penduduk kecamatan Medan Barat relatif lebih banyak penduduk usia produktif.

3.3 Mutasi dan Mutandis penduduk kecamatan Medan Barat tahun 2016

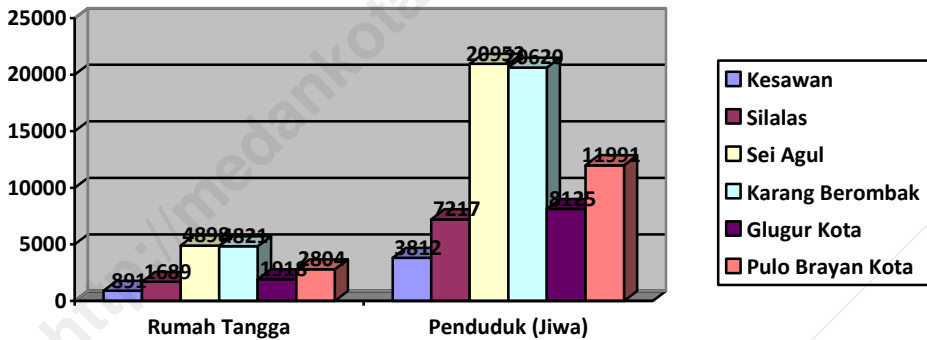
Mobiltas penduduk di kecamatan Medan Barat ini tidak terlalu ramai yakni selama tahun 2016 tercatat sampai 1.470 orang datang dan 1.892 orang pindah dari kecamatan ini. Sebagian besar warga kecamatan Medan Barat berprofesi sebagai pedagang.

Gambar 3.1 : Jumlah Penduduk Per kelurahan se Kecamatan Medan Barat Tahun 2016



Sumber : Badan Pusat Statistik Kota Medan

Gambar 3.2: Banyaknya Rumah Tangga, Penduduk dan Rata-rata Anggota Rumah Tangga Menurut Kelurahan Tahun 2016



Sumber : Kantor Lurah se Kecamatan Medan Barat.

Tabel 3.1 Jumlah Penduduk, Luas Kelurahan, Kepadatan Penduduk per Km² Menurut Kelurahan Tahun 2016

Kelurahan	Jumlah Penduduk (Jiwa)	Luas Wilayah (Km ²)	Kepadatan Penduduk Per Km ²
(1)	(2)	(3)	(4)
1. Kesawan	3 812	1.06	3 596
2. Silalas	7 217	1.68	1 915
3. Sei Agul	20 953	0.98	21 381
4. Karang Berombak	20 620	0.28	73 643
5. Glugur Kota	8 125	0.78	10 500
6. Pulo Brayon Kota	11 990	0.62	19 340
Jumlah	72 717	5.40	13 466
2015	72 683	5,40	13 460

Sumber : Badan Pusat Statistik Kota Medan .

Tabel 3.2 Banyaknya Rumah Tangga, Penduduk dan Rata-rata Anggota Rumah Tangga Menurut Kelurahan Tahun 2016

Kelurahan	Banyaknya		Rata-rata anggota RT
	Rumah Tangga	Penduduk (Jiwa)	
(1)	(2)	(3)	(4)
1. Kesawan	891	3 812	4.28
2. Silalas	1 689	7 217	4.27
3. Sei Agul	4 898	20 953	4.28
4. Karang Berombak	4 821	20 620	4.24
5. Glugur Kota	1 918	8 125	4.24
6. Pulo Brayon Kota	2 804	11 991	4.28
Jumlah	17 022	72 717	4.27
2015	17 014	72 683	4,31

Sumber : Badan Pusat Statistik Kota Medan .

Tabel 3.3 Jumlah Penduduk Menurut Jenis Kelamin dan Kelurahan Tahun 2016

Kelurahan	Jenis Kelamin		Jumlah (Jiwa)
	Laki-laki (Jiwa)	Perempuan (Jiwa)	
(1)	(2)	(3)	(4)
1. Kesawan	1 781	2 031	3 812
2. Silalas	3 508	3 709	7 217
3. Sei Agul	10 338	10 615	20 953
4. Karang Berombak	10 272	10 348	20 620
5. Glugur Kota	4 093	4 032	8 125
6. Pulo Brayan Kota	5 927	6 063	11 990
Jumlah	35 919	36 798	72 717
2015	35 902	72 683	72 683

Sumber : Badan Pusat Statistik Kota Medan.

Tabel 3.4 Jumlah Penduduk Menurut Kelompok Umur dan Jenis Kelamin Tahun 2016

Kelompok Umur	Jenis Kelamin		Jumlah (Jiwa)
	Laki-laki (Jiwa)	Perempuan (Jiwa)	
(1)	(2)	(3)	(4)
0-4	3.312	3.186	6.499
5-9	3.305	3.156	6.461
10-14	3.088	2.937	6.025
15-19	3.469	3.586	7.055
20-24	4.008	4.222	8.231
25-29	3.195	3.242	6.436
30-34	2.841	2.953	5.793
35-39	2.640	2.776	5.416
40-44	2.424	2.503	4.928
45-49	2.093	2.176	4.270
50-54	1.775	1.886	3.661
55-59	1.474	1.536	3.010
60-64	1.066	1.088	2.154
65-69	619	686	1.305
70-74	359	453	812
75+	252	411	662
Jumlah	35 919	36 798	72 717
2015	35 902	36 781	72 683

Sumber : Badan Pusat Statistik Kota Medan.

Tabel 3.5 Jumlah Penduduk Menurut Agama dan Kelurahan Tahun 2016

Kelurahan	Islam	Kristen	Katolik	Budha	Hindu	Kong- Hucu
(1)	(2)	(3)	(4)	(5)	(6)	(7)
1. Kesawan	10 909	749	146	3 217	136	0
2. Silalas	4 245	802	174	2 170	37	0
3. Sei Agul	16 301	7 902	797	3 327	156	0
4. Karang Berombak	23 172	2 471	208	809	132	0
5. Glugur Kota	4 885	999	173	4 041	121	3
6. Pulo Brayan Kota	7 412	1 971	208	8 004	193	0
Jumlah	59 924	14 894	1 839	21 568	775	0
2015	57 587	14 313	1 767	20 727	745	0

Sumber : KUA

Tabel 3.6 Banyaknya Mutasi Penduduk Menurut Kelurahan Tahun 2016

Kelurahan	Lahir (Jiwa)	Mati (Jiwa)	Datang (Jiwa)	Pindah (Jiwa)
(1)	(2)	(3)	(4)	(5)
1. Kesawan	39	52	80	181
2. Silalas	78	51	105	179
3. Sei Agul	77	86	475	278
4. Karang Berombak	297	466	510	677
5. Glugur Kota	41	49	112	167
6. Pulo Brayon Kota	134	75	188	410
Jumlah	666	779	1 470	1 892
2015	675	444	1 199	1 089

Sumber : Kantor Lurah se Kecamatan Medan Barat.

Tabel 3.7 Banyaknya Warga Negara Asing Menurut Kewarganegaraan dan Kelurahan Tahun 2016

Kelurahan	Kewarganegaraan			Jumlah (Jiwa)
	Cina (Jiwa)	India (Jiwa)	Lainnya (Jiwa)	
(1)	(2)	(3)	(4)	(5)
1. Kesawan	1	0	2	3
2. Silalas	0	0	3	3
3. Sei Agul	0	0	0	0
4. Karang Berombak	0	0	2	2
5. Glugur Kota	2	0	0	2
6. Pulo Brayon Kota	1	0	0	1
Jumlah	4	0	7	11
2015	4	0	5	9

Sumber : Kantor Lurah se Kecamatan Medan Barat

Tabel 3.8 Banyaknya Warga Negara Indonesia Turunan Cina Menurut Jenis Kelamin dan Kelurahan Tahun 2016

Kelurahan	Jenis Kelamin		Jumlah (Jiwa)
	Laki-laki (Jiwa)	Perempuan (Jiwa)	
(1)	(2)	(3)	(4)
1. Kesawan	0	0	0
2. Silalas	0	0	0
3. Sei Agul	0	0	0
4. Karang Berombak	0	0	0
5. Glugur Kota	0	0	0
6. Pulo Brayan Kota	0	0	0
Jumlah	0	0	0
2015	0	0	0

Sumber : Kantor Lurah se Kecamatan Medan Barat

Tabel 3.9 Komposisi Mata Pencaharian Penduduk Menurut Kelurahan Tahun 2016

Kelurahan	Pegawai				Petani (Jiwa)
	Negeri (Jiwa)	Swasta (Jiwa)	ABRI (Jiwa)	Polisi (Jiwa)	
(1)	(2)	(3)	(4)	(5)	(6)
1. Kesawan	149	942	50	25	0
2. Silalas	125	1 576	33	25	2
3. Sei Agul	670	2 197	27	52	0
4. Karang Berombak	571	965	48	43	87
5. Glugur Kota	57	1 416	3	13	2
6. Pulo Brayan Kota	126	1 276	1	62	0
Jumlah	1 698	8 372	162	220	91
2015	1 480	6 036	178	173	91

Sumber : Kantor Lurah se Kecamatan Medan Barat.

Tabel 3.9 Lanjutan


Kelurahan	Nelayan (Jiwa)	Peda- gang (Jiwa)	Pensiuan (Jiwa)	Lainnya (Jiwa)
(1)	(6)	(7)	(8)	(9)
1. Kesawan	0	728	502	855
2. Silalas	0	473	22	5322
3. Sei Agul	0	1166	445	6648
4. Karang Berombak	1	987	341	1 567
5. Glugur Kota	2	1 536	2 643	4 069
6. Pulo Brayan Kota	0	1 585	187	2 068
Jumlah	3	6 475	4 140	20 529
2015	3	7 746	4 344	14 259

Sumber : Kantor Lurah se Kecamatan Medan Barat.

SOSIAL

4

<http://medankota.bps.go.id>



<http://medankota.bps.go.id>

4.1 Jumlah Sekolah Negeri dan Swasta di Kecamatan Medan Barat Tahun 2016

Tercatat ada sejumlah fasilitas pendidikan di kecamatan Medan Barat yaitu sebanyak 20 PAUD dan TK swasta, 29 SD negeri dan swasta, 14 SMP negeri dan swasta, 9 SMA negeri swasta, 4 SMK Swasta.

4.2 Jumlah murid dan guru Sekolah Negeri dan Swasta di Kecamatan Medan Barat Tahun 2016

Tercatat sebanyak 10 049 siswa bersekolah di SD negeri dan SD swasta pada tahun 2016 di kecamatan Medan Barat. Jumlah guru yang mengajar di SD negeri dan SD swasta sebanyak 545 orang di kecamatan Medan Barat tahun 2016.

4.3 Rumah Sakit, Puskesmas, BPU dan BKIA di Kecamatan Medan Barat Tahun 2016

Fasilitas kesehatan yang ada di kecamatan Medan Barat dapat dikatakan masih sedikit dan belum merata tersebar di tiap kelurahannya.

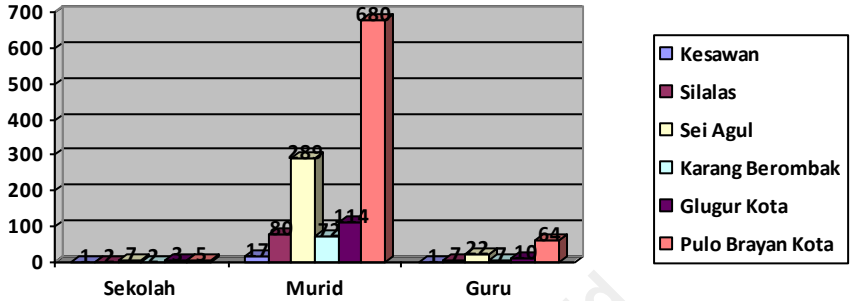
4.4 Posyandu, Dokter dan Bidan yang melayani KB di Kecamatan Medan Barat Tahun 2016

Tenaga medis yang terdapat di kecamatan Medan Barat ini sudah cukup tersebar di tiap kelurahan dimana pendistribusiannya disesuaikan dengan kebutuhan tiap-tiap kelurahan. Terdapat sebanyak 68 posyandu, 30 dokter, 12 bidan dan 9 perawat di kecamatan Medan Barat. Penduduk kecamatan Medan Barat tergolong sudah banyak yang berpartisipasi dalam penekanan angka penduduk. Terlihat dari sejumlah wanita usia subur, lebih dari setengahnya yang sudah menggunakan alat kontrasepsi.

4.5 Sarana Ibadah dan lapangan olah raga di Kecamatan Medan Barat Tahun 2016

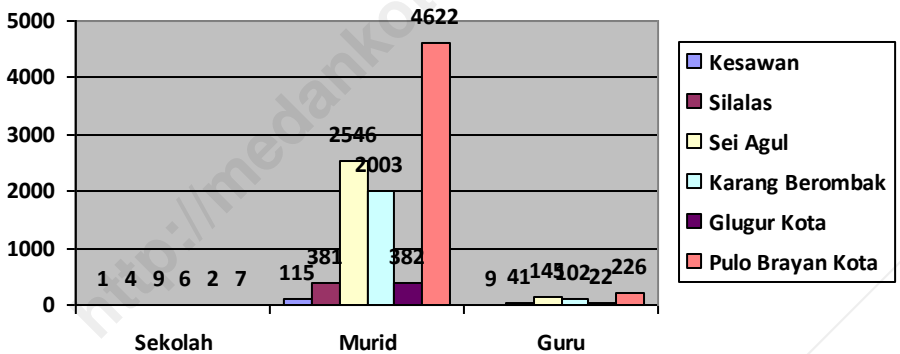
Hampir di setiap kelurahan di kecamatan Medan Barat ini terdapat sarana ibadah tiap-tiap agama. Sarana olah raga belum tersedia secara merata di kecamatan Medan Barat.

Gambar 4.1: Jumlah Sekolah, Murid, Guru, dan Rasio Murid-Guru PAUD dan Taman Kanak-kanak (TK) Menurut Kelurahan Tahun 2016



Sumber : Puskesmas Kecamatan Medan Barat.

Gambar 4.2: Jumlah Sekolah, Murid, Guru, dan Rasio Murid-Guru Sekolah Dasar (SD) Menurut Kelurahan Tahun 2016



Sumber : PPLKB Kecamatan Medan Barat.

Tabel 4.1 Jumlah Sekolah, Murid, Guru, dan Rasio Murid-Guru PAUD dan Taman Kanak-kanak (TK) Menurut Kelurahan Tahun 2016

Kelurahan	Sekolah	Murid	Guru	Rasio Murid-Guru
(1)	(2)	(3)	(4)	(5)
1. Kesawan	1	17	1	17
2. Silalas	2	80	7	11
3. Sei Agul	7	289	22	13
4. Karang Berombak	2	72	7	10
5. Glugur Kota	3	114	10	12
6. Pulo Brayan Kota	5	680	64	18
Jumlah	20	1 257	111	11
2015				

Sumber : Kantor Lurah se Kecamatan Medan Barat.

Tabel 4.2 Jumlah Sekolah, Murid, Guru, dan Rasio Murid-Guru Sekolah Dasar (SD) Menurut Kelurahan Tahun 2016

Kelurahan	Sekolah	Murid	Guru	Rasio Murid-Guru
(1)	(2)	(3)	(4)	(5)
1. Kesawan	1	115	9	13
2. Silalas	4	381	41	9
3. Sei Agul	9	2 546	145	24
4. Karang Berombak	6	2 003	102	20
5. Glugur Kota	2	382	22	17
6. Pulo Brayon Kota	7	4 622	226	20
Jumlah	29	10 049	545	18
2015	-	-	-	-

Sumber : Dinas Pendidikan Kecamatan Medan Barat.

Tabel 4.3 Jumlah Sekolah, Murid, Guru, dan Rasio Murid-Guru Madrasah Ibtidaiyah (MI) Menurut Kelurahan Tahun 2016

Kelurahan	Sekolah	Murid	Guru	Rasio Murid-Guru
(1)	(2)	(3)	(4)	(5)
1. Kesawan	-	-	-	-
2. Silalas	-	-	-	-
3. Sei Agul	-	-	-	-
4. Karang Berombak	-	-	-	-
5. Glugur Kota	-	-	-	-
6. Pulo Brayan Kota	-	-	-	-
Jumlah	-	-	-	-
2015	-	-	-	-

Sumber : Kantor Lurah se Kecamatan Medan Barat.

Tabel 4.4 Jumlah Sekolah, Murid, Guru, dan Rasio Murid-Guru Sekolah Menengah Pertama (SMP) Menurut Kelurahan Tahun 2016

Kelurahan	Sekolah	Murid	Guru	Rasio Murid-Guru
(1)	(2)	(3)	(4)	(5)
1. Kesawan	2	179	28	6,4
2. Silalas	2	1 003	61	16,4
3. Sei Agul	2	422	35	12,1
4. Karang Berombak	2	1 069	53	20,2
5. Glugur Kota	1	258	23	11,2
6. Pulo Brayon Kota	5	4 630	216	21,4
Jumlah	14	7 561	416	18,1
2015	0	0	0	0

Sumber : Kantor Lurah se Kecamatan Medan Barat.

Tabel 4.5 Jumlah Sekolah, Murid, Guru, dan Rasio Murid-Guru Madrasah Tsanawiyah (MTs) Menurut Kelurahan Tahun 2016

Kelurahan	Sekolah	Murid	Guru	Rasio Murid-Guru
(1)	(2)	(3)	(4)	(5)
1. Kesawan	-	-	-	-
2. Silalas	-	-	-	-
3. Sei Agul	-	-	-	-
4. Karang Berombak	-	-	-	-
5. Glugur Kota	-	-	-	-
6. Pulo Brayon Kota	-	-	-	-
Jumlah	-	-	-	-
2015	-	-	-	-

Sumber : Kantor Depdikbud Kecamatan Medan Barat.

Tabel 4.6 Jumlah Sekolah, Murid, Guru, dan Rasio Murid-Guru Sekolah Menengah Atas (SMA) Menurut Kelurahan Tahun 2016

Kelurahan	Sekolah	Murid	Guru	Rasio Murid-Guru
(1)	(2)	(3)	(4)	(5)
1. Kesawan	1	74	14	5
2. Silalas	1	201	23	9
3. Sei Agul	1	255	23	11
4. Karang Berombak	0	0	0	0
5. Glugur Kota	2	1 788	128	24
6. Pulo Brayon Kota	4	4 894	256	19
Jumlah	9	7 217	444	16
2015	-	-	-	-

Sumber : Kantor Depdikbud Kecamatan Medan Barat.

Tabel 4.7 Jumlah Sekolah, Murid, Guru, dan Rasio Murid-Guru Madrasah Aliyah (MA) Menurut Kelurahan Tahun 2016

Kelurahan	Sekolah	Murid	Guru	Rasio Murid-Guru
(1)	(2)	(3)	(4)	(5)
1. Kesawan	-	-	-	-
2. Silalas	-	-	-	-
3. Sei Agul	-	-	-	-
4. Karang Berombak	-	-	-	-
5. Glugur Kota	-	-	-	-
6. Pulo Brayon Kota	-	-	-	-
Jumlah	-	-	-	-
2015	-	-	-	-

Sumber : Kantor Depdikbud Kecamatan Medan Barat.

Tabel 4.8 Jumlah Sekolah, Murid, Guru, dan Rasio Murid-Guru Sekolah Menengah Atas (SMK) Menurut Kelurahan Tahun 2016

Kelurahan	Sekolah	Murid	Guru	Rasio Murid-Guru
(1)	(2)	(3)	(4)	(5)
1. Kesawan	1	14	17	0,8
2. Silalas	0	0	0	0
3. Sei Agul	0	0	0	0
4. Karang Berombak	1	608	66	9,2
5. Glugur Kota	1	27	17	1,6
6. Pulo Brayon Kota	1	370	51	7,3
Jumlah	4	1 019	151	6,7
2015	-	-	-	-

Sumber : Kantor Depdikbud Kecamatan Medan Barat.

Tabel 4.9 Banyaknya Sarana Kesehatan Umum Menurut Kelurahan Tahun 2016

Kelurahan	Rumah Sakit	Puskesmas	Pustu	BPU
(1)	(2)	(3)	(4)	(5)
1. Kesawan	1	0	0	0
2. Silalas	0	1	0	1
3. Sei Agul	0	0	1	3
4. Karang Berombak	0	1	0	3
5. Glugur Kota	0	0	0	1
6. Pulo Brayan Kota	0	1	0	0
Jumlah	1	3	1	8
2015	-	-	-	-

Sumber : Puskesmas Kecamatan Medan Barat.

Tabel 4.9 Lanjutan

Kelurahan	Posyandu	Poskeskel	Tempat Praktek Dokter	Tempat Praktek Bidan
(1)	(6)	(7)	(8)	(9)
1. Kesawan	7	1	1	0
2. Silalas	9	1	1	1
3. Sei Agul	15	1	1	0
4. Karang Berombak	18	1	5	3
5. Glugur Kota	8	1	0	0
6. Pulo Brayan Kota	11	1	2	0
Jumlah	68	6	10	4
2015	-	-	-	-

Tabel 4.10 Banyaknya Tenaga Kesehatan Menurut Kelurahan Tahun 2016

Kelurahan	Dokter (Jiwa)	Bidan (Jiwa)	Perawat (Jiwa)
(1)	(2)	(3)	(4)
1. Kesawan	8	0	0
2. Silalas	1	2	0
3. Sei Agul	5	2	1
4. Karang Berombak	4	5	6
5. Glugur Kota	2	2	0
6. Pulo Brayan Kota	9	1	2
Jumlah	30	12	9
2015	-	-	-

Sumber : Puskesmas Kecamatan Medan Barat.

Tabel 4.11 Banyaknya Pasangan Usia Subur (PUS) Menurut Jenis Alat Kontrasepsi dan Kelurahan Tahun 2016

Kelurahan	P U S	Jenis Alat Kontrasepsi		
		Spiral/ I U D	M O P	M O W
		(3)	(4)	(5)
(1)	(2)	(3)	(4)	(5)
1. Kesawan	-	-	-	-
2. Silalas	-	-	-	-
3. Sei Agul	-	-	-	-
4. Karang Berombak	-	-	-	-
5. Glugur Kota	-	-	-	-
6. Pulo Brayon Kota	-	-	-	-
Jumlah	-	-	-	-
2015	-	-	-	-

Sumber : PPLKB Kecamatan Medan Barat.

Tabel 4.11 Lanjutan

Kelurahan	Jenis Alat Kontrasepsi			
	Implant	Suntik	Pil	Kondom
(1)	(6)	(7)	(8)	(9)
1. Kesawan	-	-	-	-
2. Silalas	-	-	-	-
3. Sei Agul	-	-	-	-
4. Karang Berombak	-	-	-	-
5. Glugur Kota	-	-	-	-
6. Pulo Brayon Kota	-	-	-	-
Jumlah	-	-	-	-
2015	-	-	-	-

Sumber : PPLKB Kecamatan Medan Barat.

Tabel 4.12 Banyaknya Sarana Ibadah Menurut Kelurahan Tahun 2016

Kelurahan	Mesjid	Langgar/ Mushola	Gereja	Vihara	Kuil/ Pura	Kelen- teng
(1)	(2)	(3)	(4)	(5)	(6)	(7)
1. Kesawan	7	5	1	2	0	0
2. Silalas	5	3	1	0	0	0
3. Sei Agul	11	3	6	3	3	0
4. Karang Berombak	8	7	2	1	1	0
5. Glugur Kota	4	3	1	4	0	0
6. Pulo Brayon Kota	4	7	4	8	0	0
Jumlah	39	28	15	18	4	0
2015	36	24	13	18	82	9

Sumber : KUA Kecamatan Medan Barat.

Tabel 4. 13 Banyaknya Nikah, Talak, Cerai dan Rujuk Menurut Tahun 2016

Kelurahan	Nikah	Talak	Cerai	Rujuk
(1)	(2)	(3)	(4)	(5)
1. Kesawan	3	0	0	0
2. Silalas	22	0	0	0
3. Sei Agul	83	0	0	0
4. Karang Berombak	125	0	0	0
5. Glugur Kota	83	0	0	0
6. Pulo Brayan Kota	25	0	0	0
Jumlah	341	0	0	0
2015	336	0	0	0

Sumber : KUA Kecamatan Medan Barat.

Tabel 4.14 Banyaknya Sarana Lapangan Olahraga Menurut Jenis Olahraga dan Kelurahan Tahun 2016

Kelurahan	Jenis Olahraga					
	Bola Kaki	Bola Volly	Bulu tangkis	Tenis Meja	Futsal	Basket
(1)	(2)	(3)	(4)	(5)	(6)	(7)
1. Kesawan	0	1	2	0	1	0
2. Silalas	0	0	0	0	1	0
3. Sei Agul	0	0	1	0	1	0
4. Karang Berombak	0	0	0	0	1	0
5. Glugur Kota	0	1	0	0	0	0
6. Pulo Brayon Kota	0	1	0	0	0	0
Jumlah	0	3	3	0	4	0
2015	0	4	3	0	4	0

Sumber : Kantor Lurah se Kecamatan Medan Barat

**INDUSTRI, ENERGI,
Dan
AIR MINUM**

5

<http://medankotabangs.go.id>

<http://medankota.bps.go.id>

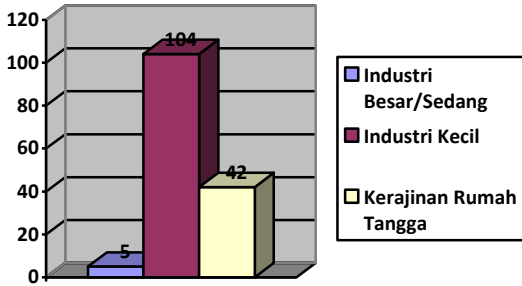
5.1 Banyaknya Perusahaan Industri Besar, Sedang, Kecil dan Kerajinan Rumah Tangga di Kecamatan Medan Barat Tahun 2016

Perusahaan industri di Medan Barat sudah mulai bermunculan. Perusahaan Industri di kelurahan Medan Barat lebih didominasi oleh industri kecil. Tercatat pada tahun 2016 terdapat 5 industri besar sedang, 104 industri kecil dan 42 industri rumah tangga di kecamatan Medan Barat. Kelurahan Kesawan merupakan daerah kawasan industri di kecamatan Medan Barat ini.

5.2 Banyaknya Rumah Tangga Pelanggan Listrik Negara dan air minum PAM di Kecamatan Medan Barat Tahun 2016

Pada tahun 2016 ini, penyediaan listrik dari PLN dan penyediaan air dari PAM sudah mulai membaik. Tercatat sebanyak 22.159 rumah tangga yang berlangganan listrik PLN dan 12.605 rumah tangga yang berlangganan air PAM di kecamatan Medan Barat.

Gambar 5.1: Banyaknya Perusahaan Industri Besar/Sedang, Kecil, dan Rumah Tangga Tahun 2016



Sumber : Kantor Lurah se Kecamatan Medan Barat.

<http://medankota.bps.go.id>

Tabel 5.1 Banyaknya Perusahaan Industri Besar/Sedang, Kecil, dan Rumah Tangga Menurut Kelurahan Tahun 2016

Kelurahan	Industri Besar/ Sedang	Industri Kecil	Kerajinan Rumah Tangga
(1)	(2)	(3)	(4)
1. Kesawan	4	63	13
2. Silalas	0	0	4
3. Sei Agul	0	0	4
4. Karang Berombak	1	36	21
5. Glugur Kota	0	1	0
6. Pulo Brayan Kota	0	4	0
Jumlah	5	104	42
2015	3	110	48

Sumber : Kantor Lurah se Kecamatan Medan Barat.

Tabel 5.2 Banyaknya Rumah Tangga Pelanggan Listrik Negara Menurut Kelurahan Tahun 2016

Kelurahan	Banyaknya Pelanggan Rumah Tangga (pelanggan)	Banyaknya Pelanggan Non-Ruta (pelanggan)	Jumlah (pelanggan)
(1)	(2)	(3)	(4)
1. Kesawan	1 233	634	1 867
2. Silalas	1 814	427	2 241
3. Sei Agul	6 913	319	7 232
4. Karang Berombak	6 792	738	7 530
5. Glugur Kota	2 514	289	2 803
6. Pulo Brayan Kota	2 893	397	3 290
Jumlah	22 159	2 804	24 963
2015	22 159	2 804	24 963

Sumber : Kantor Lurah se Kecamatan Medan Barat.

Tabel 5.3 Banyaknya Rumah Tangga Pelanggan Gas Negara Menurut Kelurahan Tahun 2016

Kelurahan	Banyaknya Pelanggan Rumah Tangga (pelanggan)	Banyaknya Pelanggan Non-Ruta (pelanggan)	Jumlah (pelanggan)
(1)	(2)	(3)	(4)
1. Kesawan	265	203	468
2. Silalas	0	0	0
3. Sei Agul	0	0	0
4. Karang Berombak	189	87	276
5. Glugur Kota	489	164	653
6. Pulo Brayan Kota	988	171	1 159
Jumlah	1 931	625	2 556
2015	4 196	989	5 185

Sumber : Kantor Lurah se Kecamatan Medan Barat

Tabel 5.4 Banyaknya Rumah Tangga Pelanggan Air Minum Melalui PAM Menurut Kelurahan Tahun 2016


Kelurahan	Banyaknya Pelanggan Rumah Tangga (pelanggan)	Banyaknya Pelanggan Non-Ruta (pelanggan)	Jumlah (pelanggan)
(1)	(2)	(3)	(4)
1. Kesawan	641	252	893
2. Silalas	1 332	264	1 596
3. Sei Agul	3 312	183	3 495
4. Karang Berombak	3 679	292	3 971
5. Glugur Kota	1 513	132	1 645
6. Pulo Brayon Kota	2 128	319	2 447
Jumlah	12 605	1 442	14 047
2015	12 605	1 442	14 047

Sumber : Kantor Lurah se Kecamatan Medan Barat

EKONOMI

6

<http://medankota.bps.go.id>



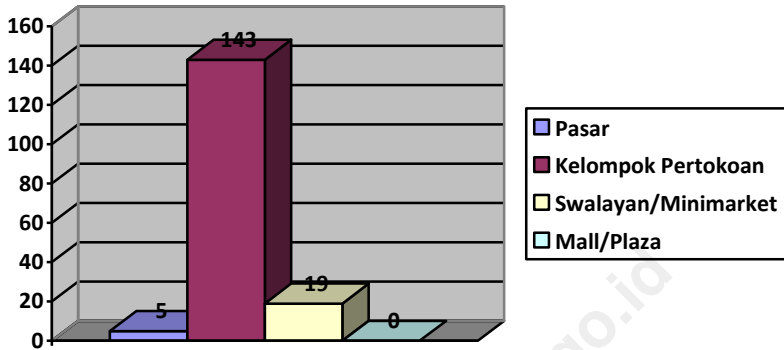
<http://medankota.bps.go.id>

Ekonomi di Kecamatan Medan Barat

Sejumlah pasar dan pertokoan mulai cukup ramai mendukung kegiatan perekonomian di kecamatan Medan Barat, diantaranya terdapat 4 pasar, 143 pertokoan dan 19 swalayan. Terdapat 5 SPBU di kecamatan Medan Barat. Untuk fasilitas bengkel kendaraan bermotor, terdapat sejumlah bengkel di kecamatan ini yaitu sebanyak 72 bengkel sepeda motor dan 29 bengkel mobil.

<http://medankota.bps.go.id>

Gambar 6.1: Banyaknya Pasar dan pertokoan per kelurahan di Kec. Medan Barat tahun 2016



Sumber : Kantor Lurah se Kecamatan Medan Barat.

Tabel 6.1 Jumlah Pasar, Kelompok Pertokoan, Swalayan/Minimarket, dan Mall/Plaza Menurut Kelurahan Tahun 2016

Kelurahan	Pasar	Kelompok Pertokoan	Swala- yan/ mini market	Mall/ Plaza
(1)	(2)	(3)	(4)	(5)
1. Kesawan	2	26	1	0
2. Silalas	0	17	0	0
3. Sei Agul	1	22	6	0
4. Karang Berombak	0	35	10	0
5. Glugur Kota	1	17	1	0
6. Pulo Brayan Kota	1	36	2	0
Jumlah	5	143	19	0
2015	5	155	20	0

Sumber : Kantor Lurah se Kecamatan Medan Barat.

Tabel 6.2 Jumlah Pasar Menurut Pengelola dan Kelurahan Tahun 2016

Kelurahan	Klasifikasi Pengelola		
	Pasar dikelola Pemerintah	Pasar dikelola Swasta	Pasar Tanpa Pengelola
(1)	(2)	(3)	(4)
1. Kesawan	1	1	0
2. Silalas	0	0	0
3. Sei Agul	0	0	1
4. Karang Berombak	0	0	0
5. Glugur Kota	1	0	0
6. Pulo Brayan Kota	1	0	0
Jumlah	3	0	0
2015	3	1	1

Sumber : Kantor Lurah se Kecamatan Medan Barat.

Tabel 6.3 Jumlah SPBU dan Agen Minyak Tanah (Pangkalan) Menurut Kelurahan Tahun 2016

Kelurahan	SPBU	Jumlah Agen Minyak Tanah
(1)	(2)	(3)
1. Kesawan	1	0
2. Silalas	2	0
3. Sei Agul	0	0
4. Karang Berombak	1	0
5. Glugur Kota	0	0
6. Pulo Brayan Kota	1	0
Jumlah	5	0
2015	5	0

Sumber : Kantor Lurah se Kecamatan Medan Barat.

Tabel 6.4 Jumlah Bengkel Sepeda Motor dan Bengkel Mobil Menurut Kelurahan Tahun 2016

Kelurahan	Bengkel Sepeda Motor	Bengkel Mobil
(1)	(2)	(3)
1. Kesawan	13	8
2. Silalas	6	5
3. Sei Agul	21	5
4. Karang Berombak	20	3
5. Glugur Kota	2	1
6. Pulo Brayan Kota	10	3
Jumlah	72	29
2015	79	29

Sumber : Kantor Lurah se Kecamatan Medan Barat.

Tabel 6.5 Banyaknya Tempat Pencucian Mobil (Doorsmer) Menurut Kelurahan Tahun 2016

Kelurahan	Banyaknya Doorsmer Mobil	Banyaknya Doorsmer Sepeda motor
(1)	(2)	(3)
1. Kesawan	1	3
2. Silalas	2	10
3. Sei Agul	6	15
4. Karang Berombak	3	17
5. Glugur Kota	0	0
6. Pulo Brayan Kota	0	9
Jumlah	12	54
2015	11	47

Sumber : Kantor Lurah se Kecamatan Medan Barat.

<http://medankota.bps.go.id>

HOTEL, RESTORAN,
Dan
PARIWISATA

7

<http://medankota.go.id>

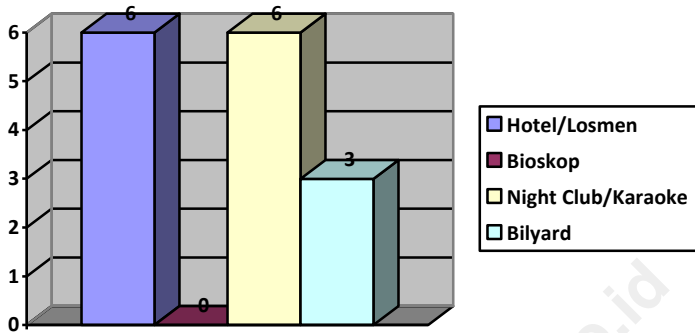
<http://medankota.bps.go.id>

Hotel, restoran dan pariwisata di kecamatan Medan Barat tahun 2016

Medan Barat memiliki beberapa fasilitas sektor pariwisata diantaranya hotel, night club dan bilyar. Restoran dan warung makan pun sudah cukup banyak di kecamatan Medan Barat. Dari semua kelurahan di kecamatan Medan Barat ini, kelurahan Kesawan memiliki restoran dan rumah makan terbanyak.

<http://medankota.bps.go.id>

Gambar 7.1: Jumlah Hotel, Bioskop, Night Club dan Bilyard Menurut Kelurahan Tahun 2016



Sumber : Kantor Lurah se Kecamatan Medan Barat

Tabel 7.1 Jumlah Hotel, Bioskop, Night Club dan Bilyard Menurut Kelurahan Tahun 2016

Kelurahan	Hotel/ Losmen	Bioskop	Night Club/ Karaoke	Bilyard
(1)	(2)	(3)	(4)	(5)
1. Kesawan	4	0	4	1
2. Silalas	1	0	2	0
3. Sei Agul	0	0	0	0
4. Karang Berombak	0	0	0	1
5. Glugur Kota	0	0	0	0
6. Pulo Brayan Kota	1	0	0	1
Jumlah	6	0	6	3
2015	6	0	6	3

Sumber : Kantor Lurah Kecamatan Medan Barat.

Tabel 7.2 Banyaknya Rumah Makan/Restoran dan Warung Minum Menurut Kelurahan Tahun 2016

Kelurahan	Restoran/ R.Makan	Warung Makan/ Minum
(1)	(2)	(3)
1. Kesawan	7	79
2. Silalas	6	45
3. Sei Agul	2	48
4. Karang Berombak	0	89
5. Glugur Kota	4	25
6. Pulo Brayan Kota	2	55
Jumlah	21	341
2015	17	329

Sumber : Kantor Lurah se Kecamatan Medan Barat.

Tabel 7.3 Jumlah Panti Pijat, Massege, Pangkas, Salon dan Praktek Dukun Patah Menurut Kelurahan Tahun 2016

Kelurahan	Panti Pijat/ Massege	T.Pangk as	Salon Kecantik an	Dukun Patah
(1)	(2)	(3)	(4)	(5)
1. Kesawan	3	0	1	4
2. Silalas	3	0	1	5
3. Sei Agul	3	0	4	8
4. Karang Berombak	1	0	1	9
5. Glugur Kota	1	0	1	3
6. Pulo Brayan Kota	0	0	3	10
Jumlah	11	0	11	39
2015	11	0	11	40

Sumber : Kantor Lurah se Kecamatan Medan Barat.

Tabel 7.4 Jumlah Tempat Video Game/Play Station, Penyewaan Kaset Video/VCD/DVD dan Warnet/Game Online Menurut Kelurahan Tahun 2016

Kelurahan	Video Game/ Play Station	Penyewaan Kaset Video/ VCD/ DVD	Warnet/ Game Online
(1)	(2)	(3)	(4)
1. Kesawan	0	0	0
2. Silalas	0	0	2
3. Sei Agul	0	0	7
4. Karang Berombak	0	0	8
5. Glugur Kota	0	0	2
6. Pulo Brayan Kota	0	0	7
Jumlah	0	0	26
2015	0	0	28

Sumber : Kantor Lurah se Kecamatan Medan Barat.

KEUANGAN Dan HARGA

8

<http://medankota.bp.go.id>

<http://medankota.bps.go.id>

Banyaknya Lembaga Keuangan menurut Kelurahan di Kecamatan Medan Barat Tahun 2016

Ketersediaan fasilitas keuangan untuk menunjang kegiatan ekonomi masyarakat di kecamatan Medan Barat sudah cukup ramai. Terdapat 24 bank, 7 leasing, 5 valas, 6 koperasi dan 2 pegadaian di kecamatan Medan Barat tahun 2016.

<http://medankota.bps.go.id>

Tabel 8.1 Banyaknya Lembaga Keuangan Menurut Kelurahan Tahun 2016

Kelurahan	BANK	Leasing/ Finance	Valuta Asing
(1)	(2)	(3)	(4)
1. Kesawan	14	1	4
2. Silalas	0	6	0
3. Sei Agul	1	0	0
4. Karang Berombak	1	0	0
5. Glugur Kota	2	0	0
6. Pulo Brayon Kota	6	0	1
Jumlah	24	7	5
2015	24	4	5

Sumber : Kantor Lurah se Kecamatan Medan Barat.

Tabel 8.1 Lanjutan


Kelurahan	Koperasi	Pegadaian	Jumlah
(1)	(5)	(6)	(7)
1. Kesawan	3	0	22
2. Silalas	0	1	7
3. Sei Agul	0	0	1
4. Karang Berombak	0	1	2
5. Glugur Kota	0	1	3
6. Pulo Brayan Kota	1	0	8
Jumlah	4	3	43
2015	2	2	38

Sumber : Kantor Lurah se Kecamatan Medan Barat.

<http://medankota.bps.go.id>

Lampiran

<http://medankota.bps.go.id>



Keuangan dan Harga

Daftar 1: Nama Camat dan Lamanya menjabat di Kecamatan Medan Barat sejak Tahun 1974 s/d sekarang.

No.	N a m a	Tahun Masa Jabatan
(1)	(2)	(3)
1.	Tahzan Ginting	3 tahun
2.	Fahrurazi	1974 – 1978
3.	Abu Hanifah	1978 – 1982
4.	Gazali Pane	1982 -
5.	A. Rahman	
6.	Anwar Ritonga	
7.	Ali Chan	1996 – 1999
8.	Drs. H. Maulana	1999 – 2001
9.	Hutagalung	
10.	H. Pardamean Siregar, SH	2005 – 2010
11.	Syahrul Efendi Rambe, S.Sos	2010-2012
12.	Sutan Tolang Lubis, SSTP, MSP	2012-2014
13.	Rasyid Ridho Nasution, SSTP	2014- sekarang

Sumber : Kantor Camat Medan Barat.

Daftar 2: Nama Lurah dan Lamanya Menjabat menurut Kelurahan di Kecamatan Medan Barat.

No.	N a m a	Lamanya Menjabat
(1)	(2)	(3)
1.	<u>Kesawan</u>	
	- H. Amri Parinduri	2013-sekarang
	- Sutan Tolang Lubis	2012
	- Indra Utama, S.Stp	2012
	- H. Zakaria Purba	2006 – 2012
	- Azwar	3 tahun
	- Drs. Imran	3 tahun
	- Syamsuar Siregar	11 tahun
	- A. Halmi	11 tahun
	- (.....) *jika ada	
	-	
2.	<u>Silalas</u>	
	- Baharuddin Ritonga SSTP	2014 s/d sekarang
	- Ikhwansyah Rozainur	2013 - 2014
	- A Sa'i Samosir	2006 – 2012
	- Amrisyah	3 tahun
	- Zainuddin	3 tahun
	- A. Hakim Harahap	11 tahun
	- Sofyan Ritonga	4 tahun
	- Kuddin Kudadiri	11 tahun
	- (.....) *jika ada	
	ada	

Daftar 2: Lanjutan

No. (1)	N a m a (4)	Lamanya Menjabat (5)
3.	<u>SEI AGUL</u>	
-	Arfin Muharmansyah S.sos	2013 s/d sekarang
-	Yuda P. Setiawan,S.Stp, MSP	
-	Drs. Afrizal, MAP	2012 1 Tahun
-	Hasan Basri	2 Tahun
-	Irwansyah Lubis	4 tahun
-	Suka Dame Damanik	6 tahun
-	Hasan Laksa Nst.	10 tahun
-	Bahren Hsb	10 tahun
-	A. Zulfikar Rambe	10 tahun
-	(.....) *jika ada	2 tahun
4.	<u>Karang Berombak</u>	
-	Mhd. Ridho Siregar, S.Stp	2012 s/d sekarang
-	Edwin Faisal	5 tahun
-	Raimuddin Siregar	5 tahun
-	Zakaria Purba	5 tahun
-	M. Yunus	5 tahun
-	Hj. Nurhayati	5 tahun
-	(.....) *jika ada	
5.	<u>Glugur Kota</u>	
-	M. Ali Sipahutar	2012 s/d sekarang
-	Emir Mahbob Lubis	5 tahun
-	Bahar Effendi	5 tahun
-	Fery Suheri	3 tahun
-	(.....) *jika ada	

Daftar 2: Lanjutan

6.	<u>Pulo Brayan Kota</u>	
-	Suhairi Susilo	Juni 2013 s/d sekarang
-	Saat Sinaga	2012-2013
-	Binu Hajar, S.Sos	2 tahun
-	Zakaria Z S. Ag	3 tahun
-	Suwarno	1 tahun
-	Suhermanto	3 tahun
-	Amiruddin	3 tahun
-	Maslan	6 tahun
-	Badian Siregar	8 tahun
-	(.....) *jika ada	

Sumber : Kantor Camat Medan Barat.

DATA

MENCERDASKAN BANGSA
Enlighten The Nation

<http://medankota.bps.go.id>



**Badan Pusat Statistik
Kota Medan**

Jl. Gaperta/Brigjend. H. Abdul Manaf Lubis No.311
Helvetia - Medan 20124
Telp/Fax : (061) 8449285 / (061) 8449270
Website : medankota.bps.go.id

