

1 September 2023

BERITA RESMI STATISTIK





BADAN PUSAT STATISTIK
PROVINSI KALIMANTAN TIMUR

Penyedia
Data Statistik
Berkualitas
untuk Indonesia Maju

BERITA RESMI STATISTIK

1 September 2023

Indeks Harga Konsumen

Nilai Tukar Petani

Pariwisata & Transportasi



Kebijakan Pemerintah dalam Pengendalian Inflasi

Berbagai operasi pasar dilakukan dalam rangka menjaga stabilitas harga di wilayah Kaltim.



Event Nasional Internasional digelar di Kalimantan Timur

Beberapa event nasional dan internasional diselenggarakan di Kaltim, seperti Tenggaraong *International Folks Arts Festival* (TIFAF 2023) yang dihadiri 6 negara, Festival Kaltim (Kaltim Fest 2023) yang digelar di Samarinda, dan sejumlah event lainnya.



Penyesuaian Harga BBM

Harga Pertamina, Pertalite, dan Bio Solar tetap.

- ✓ Pertamina Turbo naik dari Rp14.350 menjadi Rp14.750
- ✓ Pertamina Dex naik dari Rp13.800 menjadi Rp14.650
- ✓ Dexlite naik dari Rp13.400 menjadi Rp14.250



Harga Tiket Pesawat Naik

Harga tiket pesawat terpantau melonjak disebabkan kenaikan harga avtur.

INFLASI

PERKEMBANGAN INDEKS HARGA KONSUMEN

No. 44/09/64/Th. XXVI, 1

September 2022

Inflasi Agustus 2023 (m-to-m)

Inflasi Bulanan Gabungan 2 Kota

(Agustus 2023 terhadap Juli 2023)

-0,02%

Samarinda

0,10%

Balikpapan

-0,16%

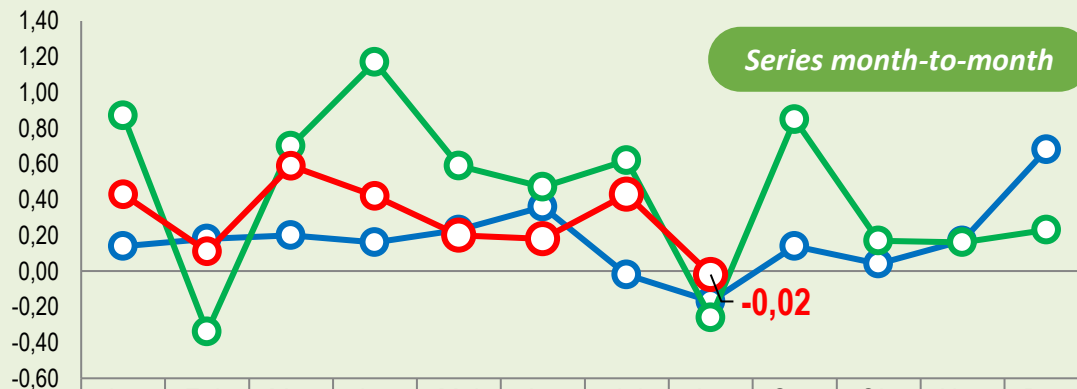
Inflasi Tahun Kalender Gabungan 2 Kota

(Agustus 2023 terhadap Desember 2022)

2,36%

Inflasi Berdasarkan Kelompok Pengeluaran (m-to-m, %)

Rincian	Inflasi	Andil
Umum	-0,02	-0,02
Makanan, Minuman, dan Tembakau	-0,44	-0,1260
Pakaian dan Alas Kaki	0,00	0,0000
Perumahan, Air, Listrik, dan Bahan Bakar Rumah Tangga	0,06	0,0133
Perlengkapan, Peralatan, dan Pemeliharaan Rutin Rumah Tangga	-0,46	-0,0185
Kesehatan	0,01	0,0003
Transportasi	0,83	0,1131
Informasi, Komunikasi, dan Jasa Keuangan	0,00	0,0000
Rekreasi, Olahraga, dan Budaya	0,16	0,0025
Pendidikan	0,47	0,0140
Penyedia Makanan dan Minuman/Restoran	0,00	0,0000
Perawatan Pribadi dan Jasa Lainnya	-0,27	-0,0149



	Jan	Feb	Mar	Apr	Mei	Jun	Jul	Agt	Sep	Okt	Nov	Des
2021	0,14	0,18	0,20	0,16	0,23	0,36	-0,02	-0,17	0,14	0,04	0,17	0,68
2022	0,87	-0,34	0,70	1,17	0,59	0,47	0,62	-0,26	0,85	0,17	0,16	0,23
2023	0,43	0,11	0,59	0,42	0,20	0,18	0,43	-0,02				

Keterangan: Bulan Ramadhan dan Idulfitri

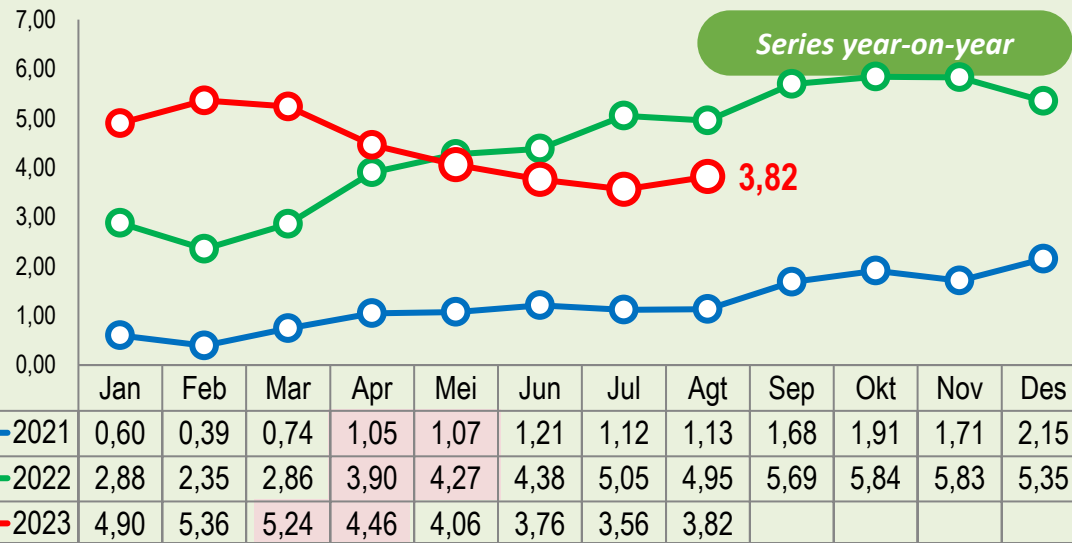
Inflasi Agustus 2023 (y-on-y)

**Inflasi Tahun ke Tahun
Gabungan 2 Kota** (Agustus 2023 terhadap Agustus 2022)

3,82%

Samarinda | **3,80%**

Balikpapan | **3,85%**



Keterangan: Bulan Ramadhan dan Idulfitri

Inflasi Berdasarkan Kelompok Pengeluaran (y-on-y, %)

Rincian	Inflasi	Andil
Umum	3,82	3,82
Makanan, Minuman, dan Tembakau	4,00	1,1390
Pakaian dan Alas Kaki	-0,05	-0,0021
Perumahan, Air, Listrik, dan Bahan Bakar Rumah Tangga	1,56	0,3532
Perlengkapan, Peralatan, dan Pemeliharaan Rutin Rumah Tangga	-0,12	-0,0050
Kesehatan	1,55	0,0479
Transportasi	12,26	1,5584
Informasi, Komunikasi, dan Jasa Keuangan	-0,05	-0,0026
Rekreasi, Olahraga, dan Budaya	2,53	0,0408
Pendidikan	1,26	0,0385
Penyedia Makanan dan Minuman/Restoran	5,71	0,5284
Perawatan Pribadi dan Jasa Lainnya	2,29	0,1280

5 Komoditas Dominan Penyumbang Inflasi/ Deflasi Agustus 2023 M-to-M dan Y-on-Y

Komoditas Penyumbang Inflasi (m-to-m,%)

✓ <i>Angkutan Udara</i>	(0,0810)
✓ <i>Cabai Rawit</i>	(0,0340)
✓ <i>Sewa Rumah</i>	(0,0337)
✓ <i>Mobil</i>	(0,0254)
✓ <i>Sekolah Dasar</i>	(0,0098)

Komoditas Penyumbang Inflasi (y-on-y,%)

✓ <i>Bensin</i>	(0,8487)
✓ <i>Beras</i>	(0,3831)
✓ <i>Angkutan Udara</i>	(0,2892)
✓ <i>Rokok Kretek Filter</i>	(0,2623)
✓ <i>Nasi Dengan Lauk</i>	(0,2125)

Komoditas Penyumbang Deflasi (m-to-m,%)

✓ <i>Ikan Layang/Ikan Benggol</i>	(-0,0699)
✓ <i>Bawang Merah</i>	(-0,0369)
✓ <i>Daging Ayam Ras</i>	(-0,0379)
✓ <i>Bahan Bakar Rumah Tangga</i>	(-0,0159)
✓ <i>Semangka</i>	(-0,0156)

Komoditas Penyumbang Deflasi (y-on-y,%)

✓ <i>Minyak Goreng</i>	(-0,1810)
✓ <i>Bawang Merah</i>	(-0,1672)
✓ <i>Cabai Rawit</i>	(-0,1639)
✓ <i>Ikan Layang/Ikan Benggol</i>	(-0,0412)
✓ <i>Sabun Cair/Cuci Piring</i>	(-0,0401)

Perbandingan Tingkat Inflasi di Pulau Kalimantan Agustus 2023



	Kabupaten/ Kota	Inflasi Agustus 2023	Inflasi Tahun Kalender	Inflasi Tahun ke Tahun
1	SAMARINDA	0,10	2,19	3,80
2	SINGKAWANG	0,09	1,77	4,57
3	KOTABARU	0,09	2,27	4,06
4	TANJUNG SELOR	0,04	1,37	3,49
5	BANJARMASIN	0,02	1,50	4,53
6	TARAKAN	-0,13	1,76	3,24
7	SAMPIT	-0,16	1,51	3,32
8	BALIKPAPAN	-0,16	2,60	3,85
9	PALANGKA RAYA	-0,24	1,35	2,78
10	SINTANG	-0,35	1,05	2,96
11	TANJUNG	-0,39	1,00	2,76
12	PONTIANAK	-0,40	1,12	3,74

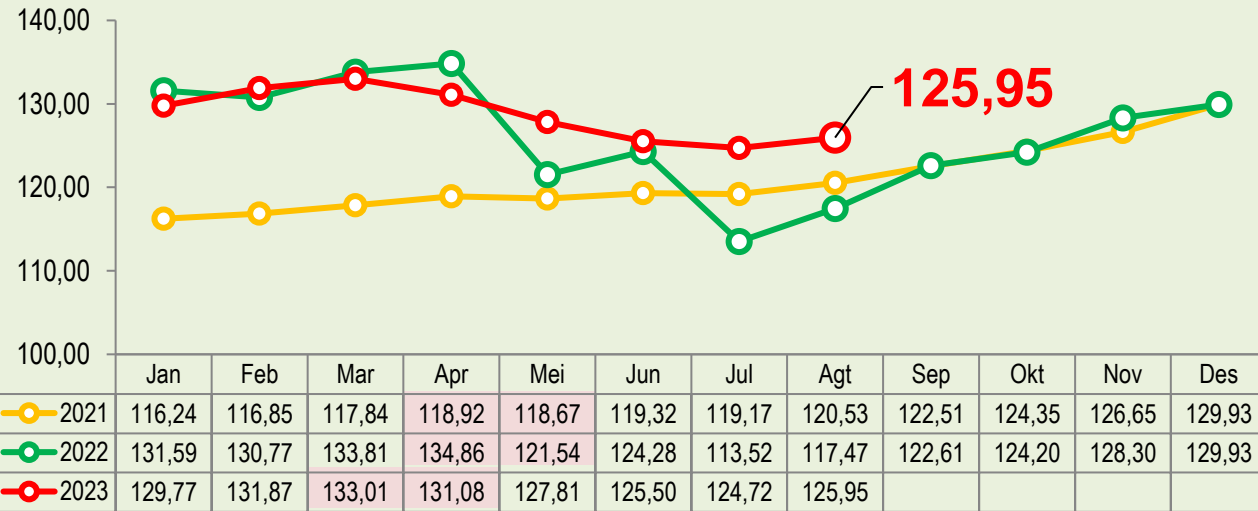


NILAI TUKAR PETANI

No. 45/09/64/Th. XXVI, 1
September 2023

Perkembangan Nilai Tukar Petani (NTP) Agustus 2023

Series NTP



Keterangan: Bulan Ramadhan dan Idulfitri

NTP
Agustus 2023

125,95

↑ 0,99%
dibandingkan Juli 2023

Indeks Harga Terima Petani (It)

145,91 **↑ 0,82%**

Indeks Harga Bayar Petani (Ib)

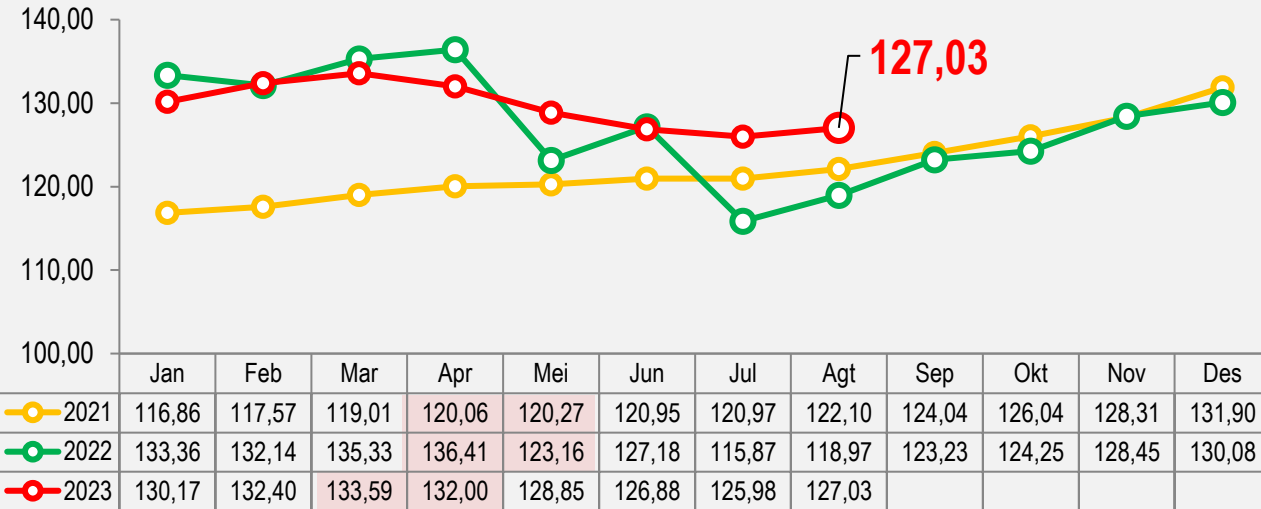
115,8 **↓ -0,17%**

Keterangan: Angka NTP yang tersaji dalam grafik dihitung berdasarkan tahun dasar 2018

NTP Subsektor	Juli'23	Agust'23	Perubahan (%)
Tanaman Pangan (NTPP)	98,76	98,97	↑ 0,21
Hortikultura (NTPH)	107,00	109,05	↑ 1,92
Tanaman Perkebunan Rakyat (NTPR)	155,70	158,88	↑ 2,05
Peternakan (NTPT)	110,66	108,78	↓ -1,70
Perikanan (NTNP)	101,89	101,35	↓ -0,53
✓ Pembudidaya Ikan (NTPi)	99,11	98,95	↓ -0,16
✓ Nelayan (NTN)	103,20	102,47	↓ -0,70

Perkembangan Nilai Tukar Usaha Pertanian (NTUP) Agustus 2023

Series NTUP



Keterangan: Bulan Ramadhan dan Idulfitri

NTUP
Agustus 2023

127,03

↑ 0,83%
dibandingkan Juli 2023

Indeks Harga Terima Petani (It)

145,91 **↑ 0,82%**

Indeks Biaya Produksi dan
Penambahan Barang Modal
(BPPBM)

114,8 **↓ -0.01%**

Keterangan: Angka NTUP yang tersaji dalam grafik dihitung berdasarkan tahun dasar 2018

NTUP Subsektor	Juli'23	Agust'23	Perubahan (%)
Tanaman Pangan	102,87	102,87	0,00
Hortikultura	109,75	111,58	1,67
Tanaman Perkebunan Rakyat	153,22	156,14	1,91
Peternakan	112,80	110,77	-1,80
Perikanan	103,79	103,08	-0,68
✓ Pembudidaya Ikan	102,96	102,62	-0,34
✓ Nelayan	104,16	103,29	-0,83

Perbandingan NTP di Pulau Kalimantan Agustus 2023



Provinsi	It		Ib		NTP	
	Indeks	Perubahan	Indeks	Perubahan	Indeks	Perubahan
Kalimantan Timur	145,91	0,82	115,84	-0,17	125,95	0,99
Kalimantan Barat	158,33	0,82	117,01	-0,05	135,31	0,86
Kalimantan Tengah	139,77	0,43	120,87	-0,27	115,64	0,70
Kalimantan Selatan	126,83	-0,30	116,71	-0,45	108,66	0,16
Kalimantan Utara	124,19	0,28	111,75	0,21	111,13	0,07
Nasional	130,99	1,08	117,11	-0,01	111,85	1,09

Keterangan: Provinsi diurutkan berdasarkan peningkatan NTP tertinggi



PARIWISATA TRANSPORTASI

No.46/09/64/Th. XXVI, 1
September 2023

Tingkat Penghunian Kamar (TPK) dan Jumlah Kunjungan Wisatawan Mancanegara (Wisman)

Juli 2023

Perkembangan Bulanan TPK Hotel Klasifikasi Bintang, 2021-2023 (%)

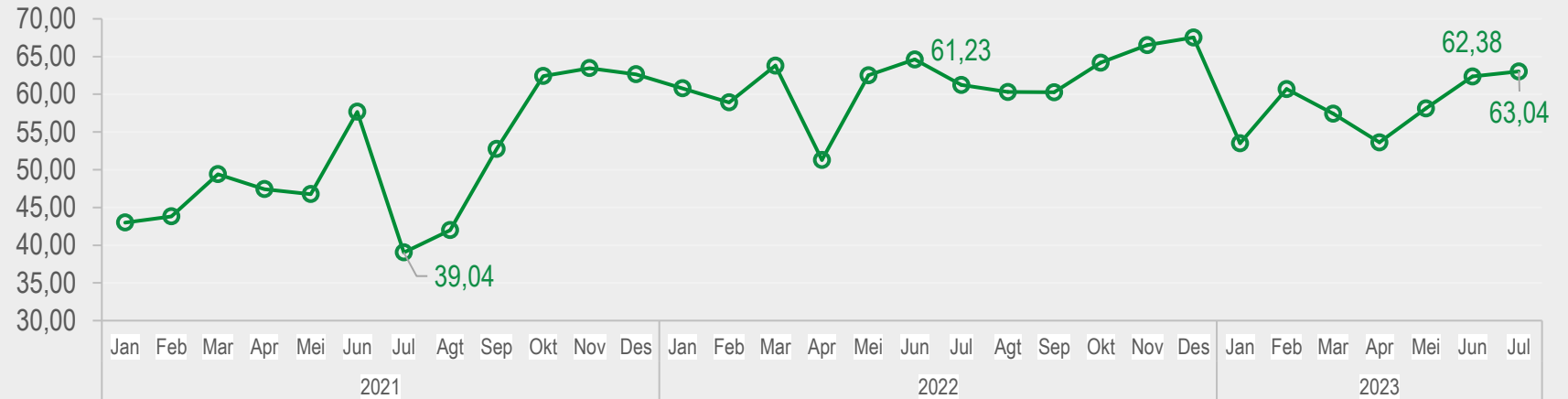
TPK hotel klasifikasi bintang mencapai **63,04** persen

m-to-m

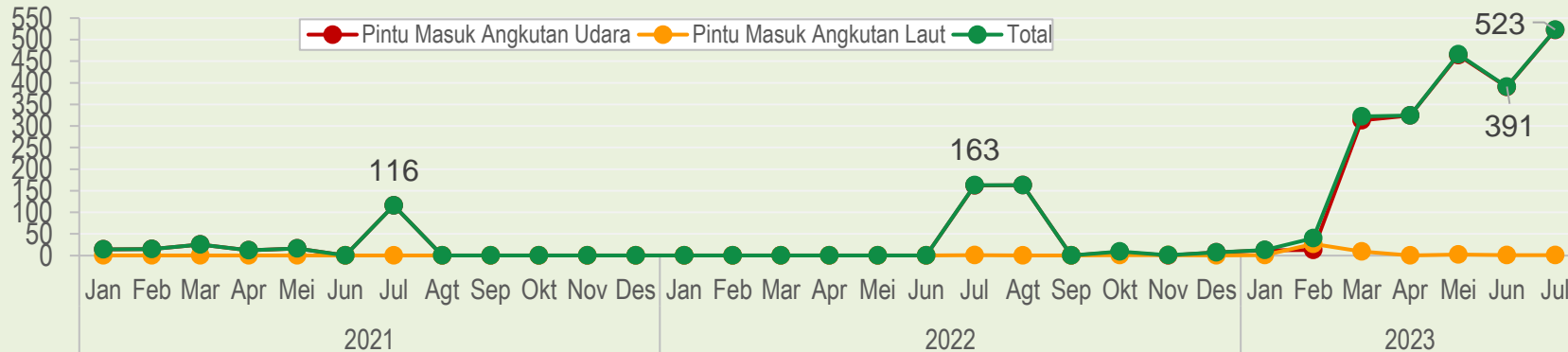
↑ **0,66** persen poin

y-on-y

↑ **1,81** persen poin



Perkembangan Jumlah Kunjungan Wisman, 2021 – 2023 (Kunjungan)



Juli 2023

Jumlah Kunjungan Wisman mencapai **523** kunjungan

m-to-m

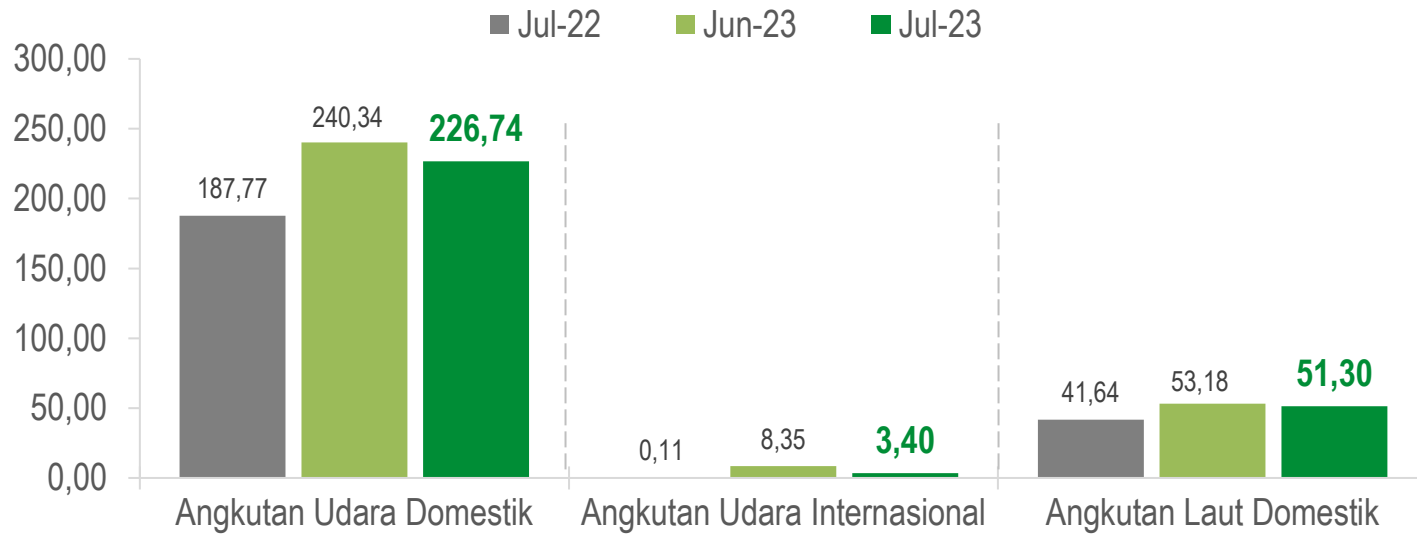
↑ **33,76 %**

y-on-y

↑ **220,86 %**


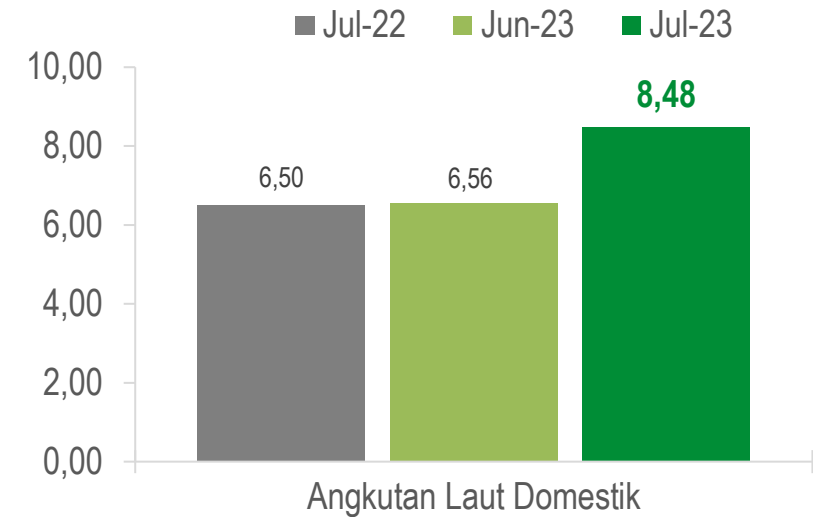
Perkembangan Transportasi Juli 2023

Perkembangan Keberangkatan Penumpang Menurut Moda Transportasi (ribu orang)



(m-to-m)	↓ -5,66%	↓ -59,22%	↓ -3,54%
(y-on-y)	↑ 20,76%	↑ 3.022,94%	↑ 23,20%

Perkembangan Angkutan Barang Laut Domestik (juta ton)



(m-to-m)	↑ 29,33%
(y-on-y)	↑ 30,37%

- ✓ Pada Agustus 2023, Kalimantan Timur mengalami **deflasi** secara **m-to m** sebesar **0,02 persen** yang dipicu harga yang kembali stabil akibat terjaganya stok bahan pangan, adanya upaya pengendalian inflasi oleh pemerintah seperti melakukan operasi pasar untuk bahan pangan dan elpiji 3 kg, ditambah turunnya harga daging ayam ras akibat pasokan melimpah.
Sedangkan secara **y-on-y** mengalami **inflasi** sebesar **3,82 persen** yang dipicu penyesuaian harga BBM serta masih tingginya harga tiket pesawat akibat permintaan yang masih tinggi dan harga avtur yang terus meningkat.
- ✓ Nilai Tukar Petani (NTP) Agustus 2023 sebesar **125,95** mengalami peningkatan sebesar **0,99 persen** dibandingkan Juli 2023. Peningkatan NTP terjadi pada subsektor Tanaman Pangan, Hortikultura, dan Tanaman Perkebunan Rakyat. Sedangkan subsektor lainnya mengalami penurunan; Peternakan mengalami penurunan terdalam.
- ✓ Pada Juli 2023, terjadi peningkatan jumlah kunjungan wisatawan mancanegara hingga 3 kali lipat dibanding bulan Juli tahun 2022 dipicu adanya berbagai event internasional yang diadakan di Kaltim dengan mengundang peserta dari mancanegara.
Terjadi penurunan terjadi pada **jumlah penumpang angkutan udara internasional** hingga **59,22 persen** dibandingkan Juli 2023 seiring berakhirnya masa pemberangkatan jamaah haji.



BADAN PUSAT STATISTIK
PROVINSI KALIMANTAN TIMUR

ST 2023
SENSUS PERTANIAN

Terima Kasih

kaltim.bps.go.id





BAHAN TAYANG DAN NASKAH BRS
DAPAT DIUNDUH MELALUI TAUTAN
BERIKUT:

<https://kaltim.bps.go.id/pressrelease.html>