



DAMAU
dalam angka
in figures **2012**



**BADAN PUSAT STATISTIK
KABUPATEN KEPULAUAN TALAUD**

Kompleks Perkantoran Pemerintah Kabupaten Kepulauan Talaud - Melonguane 95885

DAMAU DALAM ANGKA

2012



**BADAN PUSAT STATISTIK
KABUPATEN KEPULAUAN TALAUD**
Kompleks Perkantoran Pemda, Melonguane, 95885

DAMAU DALAM ANGKA 2012

Katalog dalam Terbitan

I S S N : -
Nomor Publikasi : 1102001.7104011

Ukuran Buku : 16,5 Cm X 21,5 Cm
Jumlah Halaman : 118 halaman

Naskah :
Badan Pusat Statistik
Kabupaten Kepulauan Talaud

Penyunting / Editor :
Seksi Integrasi Pengolahan dan Diseminasi Statistik

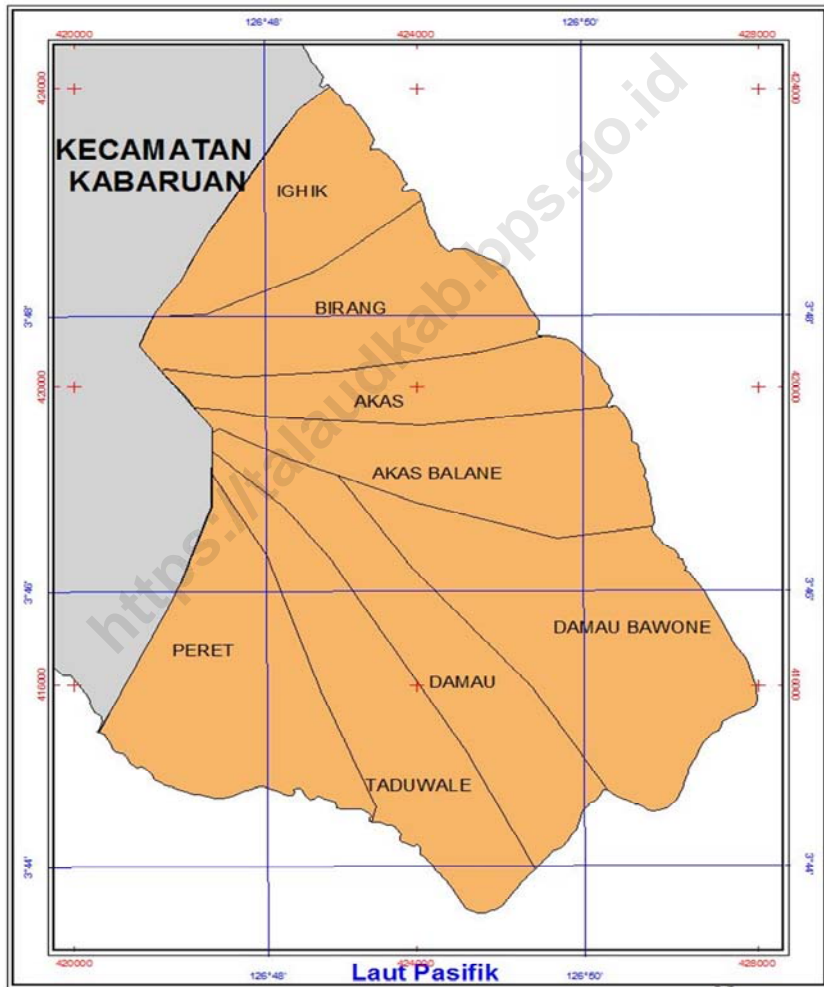
Gambar Cover :
Foto Aktivitas dan Kegiatan Pembangunan
Kabupaten Kepulauan Talaud

Desain Cover :
Kordinator Statistik Kecamatan Damau

Diterbitkan oleh :
Badan Pusat Statistik
Kabupaten Kepulauan Talaud

Boleh dikutip dengan menyebutkan sumbernya

Kecamatan Damau



0 2000 4000 Meters



KATA SAMBUTAN

Saya menyambut dengan gembira penerbitan buku Damau Dalam Angka 2012. Tersedianya data yang akurat sangat membantu dalam perencanaan, pelaksanaan, penyediaan, dan pengawasan pembangunan.

Dengan tersedianya publikasi ini kita akan memiliki inventaris sumber data yang tepat dan sama sebagai potret kecamatan. Oleh karena itu, publikasi ini dapat dimanfaatkan sebagai bagian dari perencanaan secara sistimatis, menyeluruh, dan terpadu.

Saya mengucapkan banyak terimakasih kepada Mitra Statistik Kecamatan Damau yang telah membantu serta memberikan sumbangan pemikiran dan tenaga, sehingga publikasi ini dapat terselesaikan.

Akhirnya saya mengharapkan agar publikasi ini dapat terwujud secara berkesinambungan sehingga kita senantiasa mempunyai visi dan misi data yang sama, sekaligus dapat diinformasikan kepada masyarakat dan instansi yang memerlukannya.

Semoga buku ini bermanfaat bagi kita semua.

Damau , Juni 2012

Camat Damau

TTD

Sertus Mengga
NIP. 195809151981111001

KATA PENGANTAR

Dengan memanjatkan puji syukur kehadiran Tuhan Yang Maha Esa, publikasi Damau Dalam Angka 2012 dapat terselesaikan yang merupakan tugas pokok dari Koordinator Statistik Kecamatan.

Damau Dalam Angka 2012 adalah publikasi tahunan yang menyajikan dan memberikan gambaran tentang keadaan geografis, ciri-ciri dan keadaan sosial ekonomi penduduk, serta keadaan sosial perekonomian kecamatan.

Buku publikasi ini dapat terwujud berkat kerjasama dan bantuan dari berbagai pihak baik instansi pemerintah maupun swasta. Atas bantuan ini disampaikan penghargaan dan ucapkan terimakasih yang sebesar besarnya.

Pada kesempatan ini diucapkan terimakasih kepada Pemerintahan Kecamatan Damau atas perhatian yang diberikan untuk penerbitan ini.

Disadari bahwa publikasi ini banyak kekurangannya, saran dan kritik membangun dari berbagai pihak untuk perbaikan publikasi ini sangat kami harapkan.

Semoga penyajian data statistik dalam publikasi ini bermanfaat bagi kita.

Damau, Juni 2012

Mitra Statistik Kecamatan
Damau

Oknatius Tehamen

DAFTAR ISI

| | |
|--|-----|
| Kata Sambutan | iii |
| Kata Pengantar | iv |
| Daftar Isi | v |
| Daftar Tabel | vi |
| | |
| Bab I Keadaan Geografis | 1 |
| Bab II Pemerintahan | 5 |
| Bab III Penduduk dan Ketenagakerjaan | 13 |
| Bab IV Sosial | 25 |
| Bab V Pertanian | 55 |
| Bab VI Industri | 85 |
| Bab VII Perdagangan | 91 |
| Baba VIII Transportasi | 95 |
| Bab IX Keuangan dan Harga – harga | 107 |

DAFTAR ISI

| | |
|--|-----|
| Kata Sambutan | iii |
| Kata Pengantar | iv |
| Daftar Isi | v |
| Daftar Tabel | vi |
| | |
| Bab I Keadaan Geografis | 1 |
| Bab II Pemerintahan | 5 |
| Bab III Penduduk dan Ketenagakerjaan | 13 |
| Bab IV Sosial | 25 |
| Bab V Pertanian | 57 |
| Bab VI Industri | 85 |
| Bab VII Perdagangan | 91 |
| Baba VIII Transportasi | 95 |
| Bab IX Keuangan dan Harga – Harga | 107 |

DAFTAR TABEL

| Tabel | Judul | Halaman |
|--------------|--|----------------|
| 1.1 | Letak Geografis di Kecamatan Damau 2011 | 3 |
| 1.2 | Luas Desa/Kelurahan di Kecamatan Damau 2011 | 4 |
| 2.1 | Pejabat yang Pernah Memerintah di Kecamatan Damau 2011 | 7 |
| 2.2 | Komposisi Personil Kantor Camat di Kecamatan Damau 2011 | 8 |
| 2.3 | Nama Kepala Desa/Lurah dan Sekertaris Desa/Lurah di Kecamatan Damau 2011 | 9 |
| 2.4 | Tipe Desa/Kelurahan, Status dan Jumlah Dusun/Lingkungan di Kecamatan Damau 2011 | 10 |
| 2.5 | Jumlah Penduduk dan Pemilih di Kecamatan Damau 2011 | 11 |
| 3.1 | Jumlah penduduk, Luas, dan Kepadatan Penduduk di Kecamatan Damau 2011 | 15 |
| 3.2 | Penduduk Menurut Jenis Kelamin dan Sex Ratio di Kecamatan Damau 2011 | 16 |
| 3.3 | Penduduk Menurut Jenis Kelamin dan Kelompok Umur di Kecamatan Damau 2011 | 17 |
| 3.4 | Jumlah Dusun, Rumah Tangga, Penduduk dan Penduduk per Rumah Tangga di Kecamatan Damau 2011 | 18 |
| 3.5 | Penduduk Menurut Jenis kelamin dan Kewarganegaraan di Kecamatan Damau 2011 | 19 |
| 3.6 | Banyaknya Kelahiran, Kematian, dan Perpindahan Penduduk di Kecamatan Damau 2011 | 20 |
| 3.7 | Banyaknya Pegawai Negeri Sipil Menurut Golongan di Kecamatan Damau 2011 | 21 |
| 3.8 | Banyaknya Penduduk Menurut Mata Pencaharian di Kecamatan Damau 2011 | 22 |
| 4.1 | Banyaknya TK, Guru, dan Murid di Kecamatan Damau 2011 | 27 |
| 4.2 | Banyaknya SD, Guru, dan Murid di Kecamatan Damau 2011 | 28 |

| | | |
|------|--|----|
| 4.3 | Banyaknya Gedung SD, Ruang Kelas, dan Kelas di Kecamatan Damau 2011 | 29 |
| 4.4 | Banyaknya Murid SD Menurut Kelas di Kecamatan Damau 2011 | 30 |
| 4.5 | Banyaknya SLTP, Guru, dan Murid di Kecamatan Damau 2011 | 31 |
| 4.6 | Banyaknya Gedung SLTP, Ruang Kelas, dan Kelas di Kecamatan Damau 2011 | 32 |
| 4.7 | Banyaknya Murid SLTP Menurut Kelas di Kecamatan Damau 2011 | 33 |
| 4.8 | Banyaknya SLTA, Guru, dan Murid di Kecamatan Damau 2011 | 34 |
| 4.9 | Banyaknya Gedung SLTA, Ruang Kelas, dan Kelas di Kecamatan Damau 2011 | 35 |
| 4.10 | Banyaknya Murid SLTA Menurut Kelas di Kecamatan Damau 2011 | 36 |
| 4.11 | Banyaknya Rumah Sakit, Puskesmas, Balai Pengobatan di Kecamatan Damau 2011 | 37 |
| 4.12 | Banyaknya Tenaga Kesehatan di Kecamatan Damau 2011 | 38 |
| 4.13 | Banyaknya Posyandu, Apotik, dan Toko Obat di Kecamatan Damau 2011 | |
| 4.14 | Banyaknya Penderita Penyakit Berdasarkan Jenisnya di Kecamatan Damau 2011 | 40 |
| 4.15 | Hasil Imunisasi di Kecamatan Damau 2011 | 41 |
| 4.16 | Jumlah Target dan Hasil Imunisasi di Kecamatan Damau 2011 | 42 |
| 4.17 | Banyaknya Klinik KB, Tenaga Medis, Tenaga PLKB, dan PUS Di Kecamatan Damau 200 | 44 |
| 4.18 | Banyaknya Kecelakaan dan Korban Lalulintas Di Kecamatan Damau 2011 | 45 |
| 4.19 | Jumlah Kriminalitas Menurut Jenis Kasusnya di Kecamatan Damau 2011 | 46 |
| 4.20 | Banyaknya Penduduk Menurut Agama yang Dianutnya di Kecamatan Damau 2011 | 47 |
| 4.21 | Banyaknya Tempat Ibadah di Kecamatan Damau 2011 | 49 |

| | | |
|------|--|----|
| 4.22 | Banyaknya Nikah, Talak, Rujuk, dan Cerai di Kecamatan Damau 2011 | 51 |
| 4.23 | Frekuensi Penyampaian Materi Penerangan Di Kecamatan Damau 2011 | 52 |
| 4.24 | Banyaknya Keluarga Menurut Hasil Pemantauan Keluarga Sejahtera Di Kecamatan Damau 2011 | 53 |
| 4.25 | Banyaknya Bangunan Rumah Berdasarkan Jenisnya di Kecamatan Damau 2011 | 54 |
| 5.1 | Penggunaan Lahan di Kecamatan Damau 2011 | 57 |
| 5.2 | Luas Panen, Produksi, dan Rata-rata Produksi Padi Ladang di Kecamatan Damau 2011 | 58 |
| 5.3 | Luas Panen, Produksi, dan Rata-rata Produksi Jagung di Kecamatan Damau 2011 | 59 |
| 5.4 | Luas Panen, Produksi, dan Rata-rata Produksi Ubi Kayu di Kecamatan Damau 2011 | 60 |
| 5.5 | Luas Panen, Produksi, dan Rata-rata Produksi Ubi Jalar di Kecamatan Damau 2011 | 61 |
| 5.6 | Luas Panen, Produksi, dan Rata-rata Produksi Kacang Tanah di Kecamatan Damau 2011 | 62 |
| 5.7 | Luas Panen, Produksi, dan Rata-rata Produksi Sayur-sayuran di Kecamatan Damau 2011 | 63 |
| 5.8 | Banyaknya Pohon Durian, Produksi, dan Produktivitasnya di Kecamatan Damau 2011 | 64 |
| 5.9 | Banyaknya Pohon Mangga, Produksi, dan Produktivitasnya di Kecamatan Damau 2011 | 65 |
| 5.10 | Banyaknya Pohon Langsa, Produksi, dan Produktivitasnya di Kecamatan Damau 2011 | 66 |
| 5.11 | Banyaknya Pohon Jeruk, Produksi, dan Produktivitasnya di Kecamatan Damau 2011 | 67 |
| 5.12 | Banyaknya Pohon Pisang, Produksi, dan Produktivitasnya di Kecamatan Damau 2011 | 68 |
| 5.13 | Banyaknya Pohon Nenas, Produksi, dan Produktivitasnya di Kecamatan Damau 2011 | 69 |
| 5.14 | Banyaknya Pohon Salak, Produksi, dan Produktivitasnya di Kecamatan Damau 2011 | 70 |
| 5.15 | Banyaknya Pohon Pepaya, Produksi, dan Produktivitasnya di Kecamatan Damau 2011 | 71 |

| | | |
|------|--|-----|
| 5.16 | Banyaknya Pohon Rambutan, Produksi, dan Produktivitasnya di Kecamatan Damau 2011 | 72 |
| 5.17 | Luas Areal Perkebunan Rakyat per Jenis Tanaman di Kecamatan Damau 2011 | 73 |
| 5.18 | Produksi Perkebunan Rakyat per Jenis Tanaman di Kecamatan Damau 2011 | 74 |
| 5.19 | Luas Areal Tanaman Kelapa dan Banyaknya Pohon di Kecamatan Damau 2011 | 75 |
| 5.20 | Luas Areal Tanaman Cengkeh dan Banyaknya Pohon di Kecamatan Damau 2011 | 76 |
| 5.21 | Luas Areal Tanaman Pala dan Banyaknya Pohon di Kecamatan Damau 2011 | 79 |
| 5.22 | Banyaknya Populasi Ternak Menurut Jenisnya di Kecamatan Damau 2011 | 80 |
| 5.23 | Banyaknya Populasi Unggas Menurut Jenisnya di Kecamatan Damau 2011 | 82 |
| 5.24 | Banyaknya Rumah Tangga Usaha Perikanan di Kecamatan Damau 2011 | 83 |
| 5.25 | Banyaknya Perahu/Kapal Penangkap Ikan di Kecamatan Damau 2011 | 84 |
| 6.1 | Banyaknya Usaha Industri Kecil dan Kerajinan Rumah Tangga di Kecamatan Damau 2011 | 87 |
| 6.2 | Banyaknya Pelanggan Listrik Menurut Jenis Pelanggan di Kecamatan Damau 2011 | 89 |
| 7.1 | Banyaknya Pasar, Toko, Warung/Kios, dan Restoran/Rumah Makan di Kecamatan Damau 2011 | 93 |
| 8.1 | Kedaaan Jalan Menurut Lapisan Permukaan dan Jenis Jalan Di Kecamatan Damau 2011 | 97 |
| 8.2 | Kedaaan Jalan Menurut Permukaan dan Jenis Jalan Di Kecamatan Damau 2011 | 99 |
| 8.3 | Panjang dan Jumlah Jembatan Menurut Konstruksi di Kecamatan Damau 2011 | 101 |
| 8.4 | Banyaknya Kendaraan Bermotor dan Tidak Bermotor Menurut Jenisnya di Kecamatan Damau 2011 | 104 |
| 8.5 | Banyaknya Sarana Komunikasi di Kecamatan Damau 2011 | 106 |
| 9.1 | Target dan Realisasi PAD di Kecamatan Damau 2011 | 109 |
| 9.2 | Harga Rata-rata Sembilan Bahan Pokok di Kecamatan Damau 2011 | 110 |

<https://talaudkab.bps.go.id>

Keadaan Geografis

1

<https://kalandkab.bps.go.id>

Tabel : 1.1.

Letak Geografis
Kecamatan Damau
2011

A. Kecamatan Damau Berbatasan Langsung dengan :

- Sebelah Utara : Laut Maluku
 Sebelah Timur : Laut Sulawesi
 Sebelah Selatan : Laut Sulawesi
 Sebelah Barat : Kecamatan Kabaruan

- B. Jarak Ibukota Kecamatan ke Ibukota Propinsi : 280 Mil
 Jarak Ibukota Kecamatan ke Ibukota Kabupaten : 15 Mil
 Jarak Ibukota Kecamatan ke Desa :

| | | | | | |
|-------|---|-----------------|---|-----|----|
| Damau | – | 1. Peret | : | 4 | Km |
| | – | 2. Taduware | : | 2 | Km |
| | – | 3. Damau | : | 0,5 | Km |
| | – | 4. Akas | : | 6,5 | Km |
| | – | 5. Birang | : | 8 | Km |
| | – | 6. Ighik | : | 10 | Km |
| | – | 7. Damau Bawone | : | - | Km |
| | – | 8. Akas Balane | : | 6 | Km |

Tabel : 1.2.

Luas Desa/Kelurahan
Kecamatan Damau
2011


| Desa/Kelurahan | Luas (Km ²) | Persentase (%) |
|-----------------|-----------------------------|---------------------|
| [1] | [2] | [3] |
| 1. Peret | 8,49 | 19,08 |
| 2. Taduwale | 11,48 | 25,80 |
| 3. Damau | 7,29 | 16,39 |
| 4. Akas | 2,54 | 5,71 |
| 5. Birang | 2,56 | 5,75 |
| 6. Ighik | 2,17 | 4,88 |
| 7. Damau Bawone | 7,49 | 16,84 |
| 8. Akas Balane | 2,47 | 5,55 |
| Jumlah | 44,49 | 100 |
| 2010 | 44,49 | 100 |

Sumber : Kantor Camat dan Data PODES

Pemerintahan

2

<https://talaunlab.bps.go.id>



Tabel : 2.1.

Pejabat yang Pernah Memerintah
Di Kecamatan Damau
2011

| Nama Pejabat | Jabatan | Tahun |
|---------------------------|---------|-----------------|
| [1] | [2] | [3] |
| 1. Benyamin Matei, S.IP | Camat | 2004 – 2006 |
| 2. Alexius Tumulang | Camat | 2006 – 2007 |
| 3. Andris Tarelluan, S.IP | Camat | 2007 – 2010 |
| 4. F. Aramana, SPd | Camat | 2010 – 2011 |
| 5. S. Mengga | Camat | 2011 – sekarang |

Sumber : Kantor Kecamatan Damau

Tabel : 2.2.

Komposisi Personil Kantor Camat
Di Kecamatan Damau
2011

| Nama | Pangkat/ Golongan | Jabatan |
|-------------------------|---------------------------|-----------------------|
| [1] | [2] | [3] |
| 1. S. Mengga | Pembina, IV/a | Camat |
| 2. S. Saletia | Penata Tkt. 1, III/d | Sekcam |
| 3. Z.Z. Anziga, SP | Penata Muda Tkt. 1, III/b | Kasie Pelum dan Kesos |
| 4. J. Tindige, S.IP | Penata Muda, III/a | Staf |
| 5. D. H. Mangode, SE | Penata Muda, III/a | Staf |
| 6. S. N. Maitulung, SE | Penata Muda, III/a | Staf |
| 7. D. I. Langinan, SP | Penata Muda, III/a | Staf |
| 8. B.T. Laluraa | Pengatur, II/c | Staf |
| 9. N.T. Malaru | Pengatur Muda Tkt I. II/b | Staf |
| 10. R.A. Laletaa | Pengatur Muda Tkt I. II/b | Staf |
| 11. F.R. Bawangun | Pengatur Muda Tkt I. II/b | Staf |
| 12. K. Saluman | Pengatur Muda Tkt I. II/b | Staf |
| 13. T. Maradesa | Pengatur Muda, II/a | Staf |
| 14. D. Bawiling | Pengatur Muda, II/a | Staf |
| 15. P. Gagola | Pengatur Muda, II/a | Staf |
| 16. Erna W. Ansiga | Pengatur Muda, II/a | Staf |
| 17. Jan D.J. Makanilang | Pengatur Muda, II/a | Staf |
| 18. Verny M. Taasingan | Pengatur Muda, II/a | Staf |
| 19. Lamek Waloni | Pengatur Muda, II/a | Staf |
| 20. Jansen Tindige | Pengatur Muda, II/a | Staf |
| 21. Hibor P. Ganns | Pengatur Muda, II/a | Staf |
| 22. Nahsun Sineda | Pengatur Muda, II/a | Staf |
| 23. Nikodemus Tuage | Juru I/c | Staf |

Sumber : Seksi Pemerintahan Kantor Kecamatan Damau

Tabel : 2.3.

Nama Kepala Desa dan Sekretaris Desa
Di Kecamatan Damau
2011

| Desa/Kelurahan | Nama Kepala Desa | Nama Sekretaris Desa |
|-----------------|---------------------|-------------------------|
| [1] | [2] | [3] |
| 1. Peret | Felix Rembaen | Nicodemus Tuage |
| 2. Taduware | A. D. B. Maarebia | W. Taasihe |
| 3. Damau | Johni Uguaude | Jansen Tindige |
| 4. Akas | Agus Boda | Nahsun Sinedu |
| 5. Birang | Yusof Uada | Verri Taasiringan |
| 6. Ighik | D. Anti | Hibor P. Garing |
| 7. Damau Bawone | Olber Banda | Lamek Waloni |
| 8. Akas Balane | Sayang Manora | Ana Wansaga |

Sumber : Seksi Pemerintahan Kantor Kecamatan Damau

Tabel : 2.4. Tipe Desa/Kelurahan, Status dan Jumlah Lindongan/Lingkungan
Di Kecamatan Damau
2011

| Desa/Kelurahan | Tipe Desa/ Kelurahan | Status Swadaya/ Swakarya/Swasembada | Jumlah Dusun/ Lingkungan |
|-----------------|-------------------------|--|--------------------------------|
| [1] | [2] | [3] | [4] |
| 1. Peret | Desa | Swadaya | 4 |
| 2. Taduwale | Desa | Swadaya | 4 |
| 3. Damau | Desa | Swadaya | 3 |
| 4. Akas | Desa | Swadaya | 3 |
| 5. Birang | Desa | Swadaya | 4 |
| 6. Ighik | Desa | Swadaya | 2 |
| 7. Damau Bawone | Desa | Swadaya | 4 |
| 8. Akas Balane | Desa | Swadaya | 3 |
| Jumlah | | | 27 |

Sumber : Seksi Pembangunan Kantor Camat Damau

Tabel : 2.5.

Jumlah Penduduk dan Pemilih
Di Kecamatan Damau
2011

| Desa/Kelurahan | Penduduk | Pemilih |
|-----------------|----------|---------|
| [1] | [2] | [3] |
| 1. Peret | 836 | 638 |
| 2. Taduware | 831 | 612 |
| 3. Damau | 948 | 730 |
| 4. Akas | 286 | 206 |
| 5. Birang | 352 | 257 |
| 6. Ighik | 195 | 103 |
| 7. Damau Bawone | 676 | 537 |
| 8. Akas Balane | 350 | 258 |
| Jumlah | 4.474 | 3.341 |
| 2010 | 4.353 | 3.299 |
| 2009 | 4.503 | 3.256 |

Sumber : Sekretariat PPS Kecamatan dan KSK

<https://talaudkab.bps.go.id>

Penduduk & Ketenaga kerjaan

3

<https://talaudweb.bps.go.id>

Tabel : 3.1. Jumlah Penduduk, Luas, dan Kepadatan Penduduk
Di Kecamatan Damau
2011

| Desa/Kelurahan | Jumlah Penduduk | Luas (Km ²) | Kepadatan (Jiwa/Km ²) |
|-----------------|-----------------|--------------------------|------------------------------------|
| [1] | [2] | [3] | [4] |
| 1. Peret | 836 | 8,49 | 98,47 |
| 2. Taduware | 831 | 11,48 | 72,39 |
| 3. Damau | 948 | 7,29 | 130,04 |
| 4. Akas | 286 | 2,54 | 112,60 |
| 5. Birang | 352 | 2,56 | 137,50 |
| 6. Ighik | 195 | 2,17 | 89,86 |
| 7. Damau Bawone | 676 | 7,49 | 90,25 |
| 8. Akas Balane | 350 | 2,47 | 141,70 |
| Jumlah | 4.474 | 44,49 | 100,56 |
| 2010 | 4.353 | 44,49 | 97,84 |
| 2009 | 4.503 | 44,49 | 101,21 |

Sumber : Registrasi Penduduk

Tabel : 3.2

Penduduk Menurut Jenis Kelamin dan Sex Rasio
Di Kecamatan Damau
2011

| Desa/Kelurahan | Penduduk | | Jumlah | Sex Rasio |
|-----------------|-----------|-----------|--------|-----------|
| | Laki-laki | Perempuan | | |
| [1] | [2] | [3] | [4] | [5] |
| 1. Peret | 440 | 396 | 836 | 111,11 |
| 2. Taduwale | 432 | 399 | 831 | 108,27 |
| 3. Damau | 497 | 451 | 948 | 110,20 |
| 4. Akas | 151 | 135 | 286 | 111,85 |
| 5. Birang | 183 | 169 | 352 | 108,28 |
| 6. Ighik | 100 | 95 | 195 | 105,26 |
| 7. Damau Bawone | 361 | 315 | 676 | 114,60 |
| 8. Akas Balane | 183 | 167 | 350 | 109,58 |
| Jumlah | 2.347 | 2.127 | 4.474 | 110,34 |
| 2010 | 2.277 | 2.076 | 4.353 | 109,68 |
| 2009 | 2.350 | 2.153 | 4.503 | 109,15 |

Sumber : Registrasi Penduduk

Tabel : 3.3. Penduduk Menurut Jenis Kelamin dan Kelompok Umur
Di Kecamatan Damau
2011

| Kelompok Umur | Penduduk | | Jumlah |
|---------------|-----------|-----------|--------|
| | Laki-laki | Perempuan | |
| [1] | [2] | [3] | [4] |
| 0 – 4 | 99 | 67 | 166 |
| 5 – 9 | 158 | 110 | 268 |
| 10 – 14 | 210 | 188 | 398 |
| 15 – 19 | 224 | 219 | 443 |
| 20 – 24 | 169 | 130 | 299 |
| 25 – 29 | 160 | 136 | 296 |
| 30 – 34 | 178 | 175 | 353 |
| 35 – 39 | 179 | 170 | 349 |
| 40 - 44 | 214 | 210 | 424 |
| 45 – 49 | 164 | 148 | 312 |
| 50 – 54 | 153 | 139 | 292 |
| 55 – 59 | 140 | 135 | 275 |
| 60 -64 | 145 | 120 | 265 |
| 65-69 | 154 | 180 | 334 |
| 70-74 | - | - | - |
| 75+ | - | - | - |
| Jumlah | 2.347 | 2.127 | 4.474 |
| 2010 | 2.277 | 2.076 | 4.353 |
| 2009 | 2.350 | 2.153 | 4.503 |

Sumber : Registrasi Penduduk

Tabel : 3.4.

Jumlah Dusun, Rumah tangga, Penduduk, dan
Penduduk per Rumahtangga
Di Kecamatan Damau
2011

| Desa/Kelurahan | Dusun | Rumah Tangga | Penduduk | Penduduk Per Rumah Tangga |
|-----------------|-----------|-----------------|--------------|---------------------------------|
| [1] | [2] | [3] | [4] | [5] |
| 1. Peret | 4 | 227 | 836 | 3,68 |
| 2. Taduware | 4 | 255 | 831 | 3,26 |
| 3. Damau | 3 | 262 | 948 | 3,62 |
| 4. Akas | 3 | 95 | 286 | 3,01 |
| 5. Birang | 4 | 108 | 352 | 3,26 |
| 6. Ighik | 2 | 50 | 195 | 3,90 |
| 7. Damau Bawone | 4 | 200 | 676 | 3,38 |
| 8. Akas Balane | 3 | 116 | 350 | 3,02 |
| Jumlah | 27 | 1.313 | 4.474 | 3,41 |
| 2010 | 28 | 1.290 | 4.353 | 3,37 |
| 2009 | 28 | 1.275 | 4.503 | 3,53 |

Sumber : Registrasi Penduduk

Tabel : 3.5. Penduduk Menurut Jenis Kelamin dan Kewarganegaraan
Di Kecamatan Damau
2011

| Desa/Kelurahan | WNI | | Jumlah | WNA | | Jumlah |
|-----------------|-----------|-----------|--------|-----------|-----------|--------|
| | Laki-laki | Perempuan | | Laki-laki | Perempuan | |
| [1] | [2] | [3] | [4] | [5] | [6] | [7] |
| 1. Peret | 440 | 396 | 836 | - | - | - |
| 2. Taduware | 432 | 399 | 831 | - | - | - |
| 3. Damau | 497 | 451 | 948 | - | - | - |
| 4. Akas | 151 | 135 | 286 | - | - | - |
| 5. Birang | 183 | 169 | 352 | - | - | - |
| 6. Ighik | 100 | 95 | 195 | - | - | - |
| 7. Damau Bawone | 361 | 315 | 676 | - | - | - |
| 8. Akas Balane | 183 | 167 | 350 | - | - | - |
| Jumlah | 2.347 | 2.127 | 4.474 | - | - | - |
| 2010 | 2.277 | 2.076 | 4.353 | - | - | - |
| 2009 | 2.350 | 2.153 | 4.503 | - | - | - |

Sumber : Registrasi Penduduk

Tabel : 3.6. Banyaknya Kelahiran, Kematian, dan Perpindahan Penduduk Di Kecamatan Damau 2011

| Desa/Kelurahan | Kelahiran | Kematian | Perpindahan | |
|-----------------|-----------|----------|-------------|--------|
| | | | Masuk | Keluar |
| [1] | [2] | [3] | [4] | [5] |
| 1. Peret | 2 | 2 | - | - |
| 2. Taduware | 3 | 3 | - | - |
| 3. Damau | 4 | 4 | - | - |
| 4. Akas | 2 | 2 | - | - |
| 5. Birang | 2 | 3 | - | - |
| 6. Ighik | 1 | 1 | - | - |
| 7. Damau Bawone | 5 | 3 | - | - |
| 8. Akas Balane | 2 | 2 | - | - |
| Jumlah | 22 | 20 | - | - |
| 2010 | 11 | 20 | 15 | 10 |
| 2009 | 36 | 19 | 5 | 0 |

Sumber : Registrasi Penduduk

Tabel : 3.7.

Banyaknya Pegawai Negeri Sipil Menurut Golongan
Di Kecamatan Damau
2011

| Dinas/Instansi/ Lembaga | IV | III | II | I | Jumlah |
|----------------------------|-----|-----|-----|-----|--------|
| [1] | [2] | [3] | [4] | [5] | [6] |
| 1. Kantor Camat | 1 | 6 | 16 | - | 23 |
| 2. Cab. Diknas | 5 | 1 | 3 | - | 9 |
| 3. Puskesmas | - | 2 | 10 | - | 12 |
| 4. KUA | - | - | - | - | - |
| 5. Puskesmas Kalasuge | - | - | - | - | - |
| 6. Posad | - | - | - | - | - |
| 7. Pospol | - | - | - | - | - |
| 8. Rutan | - | - | - | - | - |
| 9. Guru | 26 | 27 | 32 | - | 85 |
| 10. TVRI | - | - | - | - | - |
| 11. Meteorologi | - | - | - | - | - |
| 12. Bandara | - | - | - | - | - |
| 13. Pelabuhan | - | - | - | - | - |
| 14. Pos LAJR | - | - | - | - | - |
| 15. Kantor Pos | - | - | - | - | - |
| 16. Bea Cukai | - | - | - | - | - |
| 17. Disbun | - | 1 | - | - | 1 |
| 18. Mantis/KSK | - | - | - | - | - |
| 19. Mantri Tani | - | 1 | 1 | - | 2 |
| 20. PLKB | - | - | 1 | - | 1 |
| 21. PDAM | - | 1 | 2 | - | 3 |
| 22. BRI | - | - | - | - | - |
| Jumlah | 32 | 39 | 65 | - | 136 |

Sumber : Sekretaris Korpri Kecamatan Damau

Tabel : 3.8. Banyaknya Penduduk Menurut Mata Pencaharian
Di Kecamatan Damau
2011

| Desa/Kelurahan | Petani | Nelayan | Pedagang | PNS |
|-----------------|--------|---------|----------|-----|
| [1] | [2] | [3] | [4] | [5] |
| 1. Peret | 458 | 5 | 19 | 15 |
| 2. Taduware | 258 | 14 | 18 | 42 |
| 3. Damau | 569 | 29 | 17 | 36 |
| 4. Akas | 174 | 3 | 10 | 9 |
| 5. Birang | 172 | 3 | 1 | 29 |
| 6. Ighik | 135 | 0 | 3 | 4 |
| 7. Damau Bawone | 345 | 20 | 10 | 16 |
| 8. Akas Balane | 234 | 11 | 10 | 4 |
| Jumlah | 2.345 | 85 | 88 | 155 |
| 2010 | 2.162 | 78 | 78 | 161 |
| 2009 | 1.999 | 75 | 95 | 153 |

Sumber : Kantor Camat Damau

Tabel : 3.8.

Banyaknya Penduduk Menurut Mata Pencaharian
Di Kecamatan Damau
2011

Lanjutan

| Desa/Kelurahan | Pegawai Swasta | ABRI | Lainnya | Jumlah |
|-----------------|----------------|------|---------|--------|
| [1] | [2] | [3] | [4] | [5] |
| 1. Peret | - | - | - | 497 |
| 2. Taduwale | - | - | - | 332 |
| 3. Damau | - | - | - | 651 |
| 4. Akas | - | - | - | 196 |
| 5. Birang | - | - | - | 205 |
| 6. Ighik | - | - | - | 142 |
| 7. Damau Bawone | - | - | - | 391 |
| 8. Akas Balane | - | - | - | 259 |
| Jumlah | - | - | - | 2.673 |
| 2010 | 60 | - | - | 2.539 |
| 2009 | - | 2 | - | 2.324 |

Sumber : Kantor Camat Damau

<https://talaudkab.bps.go.id>

Sosial

4

<https://www.kab.bps.go.id>

Tabel : 4.1.

Banyaknya TK, Guru, dan Murid
Di Kecamatan Damau
2011

| Desa/Kelurahan | Sekolah | Guru | Murid |
|-----------------|---------|------|-------|
| [1] | [2] | [3] | [4] |
| 1. Peret | 1 | 2 | 17 |
| 2. Taduwale | 1 | 1 | 11 |
| 3. Damau | 1 | 2 | 62 |
| 4. Akas | 1 | 2 | 12 |
| 5. Birang | 1 | 2 | 9 |
| 6. Ighik | - | - | - |
| 7. Damau Bawone | - | - | - |
| 8. Akas Balane | 1 | 1 | 6 |
| Jumlah | 6 | 10 | 117 |
| 2010 | 6 | 15 | 160 |
| 2009 | 6 | 14 | 136 |

Sumber : Cabang Diknas Kecamatan Damau

Tabel : 4.2.

Banyaknya SD, Guru, dan Murid
Di Kecamatan Damau
2011

| Desa/Kelurahan | Sekolah | | Guru | | Murid | |
|-----------------|---------|--------|--------|--------|--------|--------|
| | Negeri | Swasta | Negeri | Swasta | Negeri | Swasta |
| [1] | [2] | [3] | [4] | [5] | [6] | [7] |
| 1. Peret | - | 2 | - | 16 | - | 98 |
| 2. Taduware | 1 | 1 | 6 | 8 | 40 | 51 |
| 3. Damau | 1 | - | 9 | - | 113 | - |
| 4. Akas | - | 1 | - | 10 | - | 89 |
| 5. Birang | 1 | - | 8 | - | 50 | - |
| 6. Ighik | 1 | - | 5 | - | 12 | - |
| 7. Damau Bawone | - | 1 | - | 8 | - | 68 |
| 8. Akas Balane | - | - | - | - | - | - |
| Jumlah | 4 | 5 | 28 | 42 | 215 | 306 |
| 2010 | 4 | 5 | 36 | 48 | 220 | 303 |
| 2009 | 4 | 5 | 30 | 45 | 209 | 287 |

Sumber : Cabang Diknas Kecamatan Damau

Tabel : 4.3.

Banyaknya Gedung SD, Ruang Kelas, dan Kelas
Di Kecamatan Damau
2011

| Desa/Kelurahan | Gedung | | Ruang Kelas | | Kelas | |
|-----------------|--------|--------|-------------|--------|--------|--------|
| | Negeri | Swasta | Negeri | Swasta | Negeri | Swasta |
| [1] | [2] | [3] | [4] | [5] | [6] | [7] |
| 1. Peret | - | 2 | - | 12 | - | 12 |
| 2. Taduwale | 1 | 1 | 6 | 5 | 6 | 5 |
| 3. Damau | 1 | - | 6 | - | 6 | - |
| 4. Akas | - | 1 | - | 6 | - | 6 |
| 5. Birang | 1 | - | 6 | - | 6 | - |
| 6. Ighik | 1 | - | 5 | - | 5 | - |
| 7. Damau Bawone | - | 1 | - | 6 | - | 6 |
| 8. Akas Balane | - | - | - | - | - | - |
| Jumlah | 4 | 5 | 23 | 29 | 23 | 29 |
| 2010 | 4 | 5 | 27 | 39 | 24 | 30 |
| 2009 | 4 | 5 | 27 | 39 | 24 | 30 |

Sumber : Cabang Diknas Kecamatan Damau

Tabel : 4.4.

Banyaknya Murid SD Menurut Kelas
Di Kecamatan Damau
2011

| Desa/Kelurahan | Kelas | | | | | | Jumlah |
|-----------------|-------|-----|-----|-----|-----|-----|--------|
| | I | II | III | IV | V | VI | |
| [1] | [2] | [3] | [4] | [5] | [6] | [7] | [8] |
| 1. Peret | 14 | 15 | 21 | 20 | 8 | 20 | 98 |
| 2. Taduware | 16 | 9 | 25 | 15 | 12 | 14 | 91 |
| 3. Damau | 18 | 27 | 16 | 17 | 14 | 21 | 113 |
| 4. Akas | 16 | 14 | 18 | 17 | 12 | 12 | 89 |
| 5. Birang | 4 | 6 | 8 | 13 | 10 | 9 | 50 |
| 6. Ighik | 2 | 2 | 1 | 2 | 3 | 2 | 12 |
| 7. Damau Bawone | 12 | 17 | 13 | 8 | 7 | 11 | 68 |
| 8. Akas Balane | - | - | - | - | - | - | - |
| Jumlah | 82 | 90 | 102 | 92 | 66 | 89 | 521 |
| 2010 | 94 | 101 | 90 | 65 | 93 | 80 | 523 |
| 2009 | 101 | 89 | 64 | 80 | 81 | 81 | 496 |

Sumber : Cabang Diknas Kecamatan Damau

Tabel : 4.5.

Banyaknya SLTP, Guru, dan Murid
Di Kecamatan Damau
2011

| Desa/Kelurahan | Sekolah | | Guru | | Murid | |
|-----------------|---------|--------|--------|--------|--------|--------|
| | Negeri | Swasta | Negeri | Swasta | Negeri | Swasta |
| [1] | [2] | [3] | [4] | [5] | [6] | [7] |
| 1. Peret | - | - | - | - | - | - |
| 2. Taduware | - | - | - | - | - | - |
| 3. Damau | - | - | - | - | - | - |
| 4. Akas | - | - | - | - | - | - |
| 5. Birang | - | - | - | - | - | - |
| 6. Ighik | - | - | - | - | - | - |
| 7. Damau Bawone | 1 | - | 12 | 3 | 185 | - |
| 8. Akas Balane | - | - | - | - | - | - |
| Jumlah | 1 | - | 12 | 3 | 185 | - |
| 2010 | 1 | - | 11 | - | 176 | - |
| 2009 | 1 | - | 10 | - | 189 | - |

Sumber : Cabang Diknas Kecamatan Damau.

Tabel : 4.6.

Banyaknya Gedung SLTP, Ruang Kelas, dan Kelas
Di Kecamatan Damau
2011

| Desa/Kelurahan | Gedung | | Ruang Kelas | | Kelas | |
|-----------------|--------|--------|-------------|--------|--------|--------|
| | Negeri | Swasta | Negeri | Swasta | Negeri | Swasta |
| [1] | [2] | [3] | [4] | [5] | [6] | [7] |
| 1. Peret | - | - | - | - | - | - |
| 2. Taduwale | - | - | - | - | - | - |
| 3. Damau | - | - | - | - | - | - |
| 4. Akas | - | - | - | - | - | - |
| 5. Birang | - | - | - | - | - | - |
| 6. Ighik | - | - | - | - | - | - |
| 7. Damau Bawone | 1 | - | 7 | - | 3 | - |
| 8. Akas Balane | - | - | - | - | - | - |
| Jumlah | 1 | - | 7 | - | 3 | - |
| 2010 | 1 | - | 10 | - | 3 | - |
| 2009 | 1 | - | 9 | - | 3 | - |

Sumber : Cabang Diknas Kecamatan Damau

Tabel : 4.7.

Banyaknya Murid SLTP Menurut Kelas
Di Kecamatan Damau
2011

| Desa/Kelurahan | Kelas | | | Jumlah |
|-----------------|-------|-----|-----|--------|
| | I | II | III | |
| [1] | [2] | [3] | [4] | [5] |
| 1. Peret | - | - | - | - |
| 2. Taduware | - | - | - | - |
| 3. Damau | - | - | - | - |
| 4. Akas | - | - | - | - |
| 5. Birang | - | - | - | - |
| 6. Ighik | - | - | - | - |
| 7. Damau Bawone | 62 | 60 | 63 | 185 |
| 8. Akas Balane | - | - | - | - |
| Jumlah | 62 | 60 | 63 | 185 |
| 2010 | 59 | 60 | 57 | 176 |
| 2009 | 62 | 64 | 63 | 189 |

Sumber : Cabang Diknas Kecamatan Damau

Tabel : 4.8.

Banyaknya SLTA, Guru, dan Murid
Di Kecamatan Damau
2011

| Desa/Kelurahan | Sekolah | | Guru | | Murid | |
|-----------------|---------|--------|--------|--------|--------|--------|
| | Negeri | Swasta | Negeri | Swasta | Negeri | Swasta |
| [1] | [2] | [3] | [4] | [5] | [6] | [7] |
| 1. Peret | - | - | - | - | - | - |
| 2. Taduware | - | - | - | - | - | - |
| 3. Damau | - | - | - | - | - | - |
| 4. Akas | - | - | - | - | - | - |
| 5. Birang | - | - | - | - | - | - |
| 6. Ighik | - | - | - | - | - | - |
| 7. Damau Bawone | 1 | - | 1 | 8 | 125 | - |
| 8. Akas Balane | - | - | - | - | - | - |
| Jumlah | 1 | - | 1 | 8 | 125 | - |
| 2010 | 1 | - | 11 | - | 92 | - |
| 2009 | 1 | - | 11 | - | 77 | - |

Sumber : Cabang Diknas Kecamatan Damau

Tabel : 4.9.

Banyaknya Gedung SLTA, Ruang Kelas, dan Kelas
Di Kecamatan Damau
2011

| Desa/Kelurahan | Gedung | | Ruang Kelas | | Kelas | |
|-----------------|--------|--------|-------------|--------|--------|--------|
| | Negeri | Swasta | Negeri | Swasta | Negeri | Swasta |
| [1] | [2] | [3] | [4] | [5] | [6] | [7] |
| 1. Peret | - | - | - | - | - | - |
| 2. Taduware | - | - | - | - | - | - |
| 3. Damau | - | - | - | - | - | - |
| 4. Akas | - | - | - | - | - | - |
| 5. Birang | - | - | - | - | - | - |
| 6. Ighik | - | - | - | - | - | - |
| 7. Damau Bawone | 1 | - | 5 | - | 3 | - |
| 8. Akas Balane | - | - | - | - | - | - |
| Jumlah | 1 | - | 5 | - | 3 | - |
| 2010 | 1 | - | 3 | - | 3 | - |
| 2009 | 1 | - | 3 | - | 2 | - |

Sumber : Cabang Diknas Kecamatan Damau

Tabel : 4.10.

Banyaknya Murid SLTA Menurut Kelas
Di Kecamatan Damau
2011

| Desa/Kelurahan | Kelas | | | Jumlah |
|-----------------|-----------|-----------|-----------|------------|
| | I | II | III | |
| [1] | [2] | [3] | [4] | [5] |
| 1. Peret | - | - | - | - |
| 2. Taduware | - | - | - | - |
| 3. Damau | - | - | - | - |
| 4. Akas | - | - | - | - |
| 5. Birang | - | - | - | - |
| 6. Ighik | - | - | - | - |
| 7. Damau Bawone | 41 | 39 | 45 | 125 |
| 8. Akas Balane | - | - | - | - |
| Jumlah | 41 | 39 | 45 | 125 |
| 2010 | 16 | 37 | 39 | 92 |
| 2009 | 35 | 42 | - | 77 |

Sumber : Cabang Diknas Kecamatan Damau

Tabel : 4.11.

Banyaknya Rumah Sakit, Puskesmas, dan Balai Pengobatan
Di Kecamatan Damau
2011

| Desa/Kelurahan | Rumah Sakit | Puskesmas | | | Balai Pengobatan | | |
|-----------------|-------------|-----------|-----------|----------|------------------|------|---------|
| | | Umum | Pem bantu | Keliling | Umum | KKIA | Lainnya |
| [1] | [2] | [3] | [4] | [5] | [6] | [7] | [8] |
| 1. Peret | - | - | 1 | - | - | - | - |
| 2. Taduwale | - | - | 1 | - | - | - | - |
| 3. Damau | - | 1 | - | - | - | - | - |
| 4. Akas | - | - | - | - | - | - | - |
| 5. Birang | - | - | 1 | - | - | - | - |
| 6. Ighik | - | - | - | - | - | - | - |
| 7. Damau Bawone | - | - | - | - | - | - | - |
| 8. Akas Balane | - | - | 1 | - | - | - | - |
| Jumlah | - | 1 | 4 | - | - | - | - |
| 2010 | - | 1 | 4 | - | - | - | - |
| 2009 | - | 1 | 4 | - | - | - | - |

Sumber : Puskesmas Kecamatan Damau

Tabel : 4.12.

Banyaknya Tenaga Kesehatan
Di Kecamatan Damau
2011

| Desa/Kelurahan | Dokter | Dokter Gigi | Apoteker | Sarjana Kesehatan | Paramedis | Non Paramedis |
|-----------------|--------|-------------|----------|-------------------|-----------|---------------|
| [1] | [2] | [3] | [4] | [5] | [6] | [7] |
| 1. Peret | - | - | - | - | 1 | - |
| 2. Taduwale | - | - | - | - | 1 | - |
| 3. Damau | - | - | - | - | 9 | 10 |
| 4. Akas | - | - | - | - | - | - |
| 5. Birang | - | - | - | - | 1 | - |
| 6. Ighik | - | - | - | - | - | - |
| 7. Damau Bawone | - | - | - | - | - | - |
| 8. Akas Balane | - | - | - | - | 1 | - |
| Jumlah | - | - | - | - | 13 | 10 |
| 2010 | - | - | - | - | 12 | 11 |
| 2009 | - | - | - | - | 14 | - |

Sumber : Puskesmas Kecamatan Damau

Tabel : 4.13.

Banyaknya Posyandu, Apotik, dan Toko Obat
Di Kecamatan Damau
2011

| Desa/Kelurahan | Posyandu | Apotik | Toko Obat |
|-----------------|----------|--------|-----------|
| [1] | [2] | [3] | [4] |
| 1. Peret | 1 | - | - |
| 2. Taduware | 1 | - | - |
| 3. Damau | 1 | - | - |
| 4. Akas | 1 | - | - |
| 5. Birang | 1 | - | - |
| 6. Ighik | 1 | - | - |
| 7. Damau Bawone | 1 | - | - |
| 8. Akas Balane | 1 | - | - |
| Jumlah | 8 | - | - |
| 2010 | 8 | - | - |
| 2009 | 8 | - | - |

Sumber : Puskesmas Kecamatan Damau

Tabel : 4.14.

Banyaknya Penderita Penyakit Berdasarkan Jenisnya
Di Kecamatan Damau
2011

| Jenis Penyakit | 2009 | 2010 | 2011 |
|-----------------|------|------|------|
| [1] | [3] | [4] | [5] |
| 1. TBC | - | - | 3 |
| 2. Sipilis | - | - | - |
| 3. Gonorrhoe | - | - | - |
| 4. Kusta | - | - | 1 |
| 5. Tipus | - | - | - |
| 6. Tetanus | - | - | - |
| 7. Diphteri | - | - | - |
| 8. Campak | - | - | - |
| 9. Batuk Rejang | - | - | - |
| 10. Lumpuh Anak | - | - | - |
| 11. Kolera | - | - | - |
| 12. Rabies | - | - | 11 |
| 13. Radang Hati | - | - | - |
| 14. Encep | - | - | - |
| 15. DHF | - | - | - |
| 16. Frambosia | - | - | - |
| 17. Malaria | - | - | - |
| 18. Diare | - | - | - |
| Jumlah | - | - | 15 |

Sumber : Puskesmas Kecamatan Damau

Tabel : 4.15.

Hasil Imunisasi
Di Kecamatan Damau
2011

| Desa/Kelurahan | BCG | DPT | Polio | Campak |
|-----------------|-----|-----|-------|--------|
| [1] | [2] | [3] | [4] | [5] |
| 1. Peret | 6 | 7 | 5 | 10 |
| 2. Taduware | 8 | 6 | 5 | 8 |
| 3. Damau | 9 | 3 | 4 | 3 |
| 4. Akas | 2 | 5 | 8 | 7 |
| 5. Birang | 11 | 6 | 4 | 2 |
| 6. Ighik | 4 | 6 | 4 | 4 |
| 7. Damau Bawone | 10 | 11 | 5 | 7 |
| 8. Akas Balane | 2 | 5 | 7 | 5 |
| Jumlah | 52 | 49 | 42 | 46 |
| 2010 | 63 | 207 | 262 | 78 |
| 2009 | 51 | 180 | 183 | 53 |

Sumber : Puskesmas Kecamatan Damau

Tabel : 4.16.

Jumlah Target dan Hasil Imunisasi
Di Kecamatan Damau
2011

| Desa/Kelurahan | TFH Ibu Hamil | | | TT Anak | | |
|-----------------|---------------|-------|-----|---------|-------|-----|
| | Target | Hasil | | Target | Hasil | |
| | | I | II | | I | II |
| [1] | [2] | [3] | [4] | [5] | [6] | [7] |
| 1. Peret | - | - | - | - | 14 | - |
| 2. Taduware | - | - | - | - | 15 | - |
| 3. Damau | - | - | - | - | 32 | - |
| 4. Akas | - | - | - | - | 16 | - |
| 5. Birang | - | - | - | - | 4 | - |
| 6. Ighik | - | - | - | - | 1 | - |
| 7. Damau Bawone | - | - | - | - | - | - |
| 8. Akas Balane | - | - | - | - | - | - |
| Jumlah | - | - | - | - | 82 | - |
| 2010 | - | - | - | 87 | 87 | 87 |
| 2009 | 107 | 40 | 26 | - | - | - |

Sumber : Puskesmas Kecamatan Damau

Tabel : 4.16.

Jumlah Target dan Hasil Imunisasi
Di Kecamatan Damau
2011

Lanjutan

| Desa/Kelurahan | DT Anak | | | TT WUS | | |
|-----------------|---------|-------|-----|--------|-------|-----|
| | Target | Hasil | | Target | Hasil | |
| | | I | II | | I | II |
| [1] | [2] | [3] | [4] | [5] | [6] | [7] |
| 1. Peret | - | 14 | - | 169 | 7 | - |
| 2. Taduware | - | 15 | - | 171 | 2 | - |
| 3. Damau | - | 32 | - | 191 | 4 | - |
| 4. Akas | - | 16 | - | 76 | 4 | - |
| 5. Birang | - | 4 | - | 120 | 1 | - |
| 6. Ighik | - | 1 | - | 40 | 1 | - |
| 7. Damau Bawone | - | - | - | 150 | 6 | - |
| 8. Akas Balane | - | - | - | 76 | 1 | - |
| Jumlah | - | 82 | - | 993 | 26 | - |
| 2010 | 81 | 81 | 81 | 993 | 22 | - |
| 2009 | 85 | 56 | 53 | 121 | 42 | 48 |

Sumber : Puskesmas Kecamatan Damau

Tabel : 4.17. Banyaknya Klinik KB, Tenaga Medis, Tenaga PLKB, dan PUS
Di Kecamatan Damau
2010

| Desa/Kelurahan | Klinik KB | Tenaga Medis | | Tenaga PLKB | | PUS |
|-----------------|--------------|--------------|-----------|-------------|-----------|-----|
| | | Medis | Paramedis | Medis | Paramedis | |
| [1] | [2] | [3] | [4] | [5] | [6] | [7] |
| 1. Peret | - | - | - | - | - | - |
| 2. Taduware | - | - | - | - | - | - |
| 3. Damau | 1 | 1 | 1 | - | - | - |
| 4. Akas | - | - | - | - | - | - |
| 5. Birang | - | - | - | - | - | - |
| 6. Ighik | - | - | - | - | - | - |
| 7. Damau Bawone | - | - | - | - | - | - |
| 8. Akas Balane | - | - | - | - | - | - |
| Jumlah | 1 | 1 | 1 | - | - | - |
| 2009 | 1 | 2 | - | - | - | - |

Sumber : PLKB Kecamatan Damau

Tabel : 4.18.

Banyaknya Kecelakaan dan Korban Lalulintas
Di Kecamatan Damau
2011

| Bulan | Jumlah Kecelakaan | Korban Mati | Luka Berat | Luka Ringan | Perkiraan Kerugian |
|--------------|-------------------|-------------|------------|-------------|--------------------|
| [1] | [2] | [3] | [4] | [5] | [6] |
| 1. Januari | 1 | - | - | 1 | - |
| 2. Februari | - | - | - | - | - |
| 3. Maret | 1 | - | - | 1 | - |
| 4. April | - | - | - | - | - |
| 5. Mei | 1 | - | - | 1 | - |
| 6. Juni | - | - | - | - | - |
| 7. Juli | - | - | - | - | - |
| 8. Agustus | 1 | - | - | 1 | - |
| 9. September | - | - | - | - | - |
| 10. Oktober | - | - | - | - | - |
| 11. November | - | - | - | - | - |
| 12. Desember | 3 | - | - | 3 | - |
| Jumlah | 7 | - | - | 7 | - |

Sumber : Pos Polisi Damau

Tabel : 4.19.

Jumlah Kriminalitas Menurut Jenis Kasusnya
Di Kecamatan Damau
2011

| Jenis Kriminalitas | 2009 | 2010 | 2011 |
|-------------------------------|------|------|------|
| [1] | [2] | [3] | [4] |
| 1. Pencurian | 2 | 3 | 2 |
| 2. Penipuan | 2 | - | 1 |
| 3. Penganiayaan | 4 | 10 | 8 |
| 4. Pembunuhan | - | - | - |
| 5. Pemerkosaan | - | - | - |
| 6. Kerusuhan | - | - | - |
| 7. Penghinaan | - | - | 1 |
| 8. Lainnya (pengancaman, dsb) | 3 | 6 | 5 |
| Jumlah | 11 | 19 | 17 |

Sumber : Pos Polisi Damau

Tabel : 4.20. Banyaknya Penduduk Menurut Agama yang Dianutnya
Di Kecamatan Damau
2011

| Desa/Kelurahan | Islam | Kristen | Katolik |
|-----------------|-------|---------|---------|
| [1] | [2] | [3] | [4] |
| 1. Peret | 2 | 329 | 505 |
| 2. Taduwale | 6 | 536 | 274 |
| 3. Damau | 5 | 924 | 19 |
| 4. Akas | 2 | 280 | 1 |
| 5. Birang | - | 346 | 6 |
| 6. Ighik | 1 | 95 | - |
| 7. Damau Bawone | - | 559 | 15 |
| 8. Akas Balane | - | 350 | - |
| Jumlah | 16 | 3.419 | 820 |
| 2010 | 15 | 3.611 | 727 |
| 2009 | 11 | 3.691 | 778 |

Sumber : Kantor Kecamatan Damau

Tabel : 4.20. Banyaknya Penduduk Menurut Agama yang Dianutnya
Di Kecamatan Damau
2011

Lanjutan

| Desa/Kelurahan | Hindu | Budha | Jumlah |
|-----------------|-------|-------|--------|
| [1] | [2] | [3] | [4] |
| 1. Peret | - | - | 836 |
| 2. Taduwale | - | - | 816 |
| 3. Damau | - | - | 948 |
| 4. Akas | - | - | 283 |
| 5. Birang | - | - | 352 |
| 6. Ighik | - | - | 96 |
| 7. Damau Bawone | - | - | 574 |
| 8. Akas Balane | - | - | 350 |
| Jumlah | - | - | 4.255 |
| 2010 | - | - | 4.353 |
| 2009 | - | - | 4.480 |

Sumber : Kantor Kecamatan Damau

Tabel : 4.21.

Banyaknya Tempat Ibadah
Di Kecamatan Damau
2011

| Desa/Kelurahan | Masjid | Mushalla | Langgar |
|-----------------|--------|----------|---------|
| [1] | [2] | [3] | [4] |
| 1. Peret | - | - | - |
| 2. Taduwale | - | - | - |
| 3. Damau | - | - | - |
| 4. Akas | - | - | - |
| 5. Birang | - | - | - |
| 6. Ighik | - | - | - |
| 7. Damau Bawone | - | - | - |
| 8. Akas Balane | - | - | - |
| Jumlah | - | - | - |
| 2010 | - | - | - |

Sumber : Kantor Kecamatan Damau

Tabel : 4.21.

Banyaknya Tempat Ibadah
Di Kecamatan damau
2011

Lanjutan

| Desa/Kelurahan | Gereja | Pura | Vihara |
|-----------------|--------|------|--------|
| [1] | [2] | [3] | [4] |
| 1. Peret | 2 | - | - |
| 2. Taduwale | 3 | - | - |
| 3. Damau | 2 | - | - |
| 4. Akas | 2 | - | - |
| 5. Birang | 2 | - | - |
| 6. Ighik | 1 | - | - |
| 7. Damau Bawone | 4 | - | - |
| 8. Akas Balane | 1 | - | - |
| Jumlah | 17 | - | - |
| 2010 | 17 | - | - |
| 2009 | 17 | - | - |

Sumber : Kantor Kecamatan Damau

Tabel : 4.22.

Banyaknya Nikah, Talak, Rujuk, dan Cerai
Di Kecamatan Damau
2011

| Desa/Kelurahan | Nikah | Talak | Rujuk | Cerai |
|-----------------|-------|-------|-------|-------|
| [1] | [2] | [3] | [4] | [5] |
| 1. Peret | 2 | - | - | - |
| 2. Taduware | 1 | - | - | - |
| 3. Damau | 2 | - | - | - |
| 4. Akas | 1 | - | - | - |
| 5. Birang | 1 | - | - | - |
| 6. Ighik | - | - | - | - |
| 7. Damau Bawone | 2 | - | - | - |
| 8. Akas Balane | 1 | - | - | - |
| Jumlah | 10 | | | |
| 2010 | 21 | - | - | - |
| 2009 | 12 | - | - | - |

Sumber : Kantor Kecamatan Damau

Tabel : 4.23.

Frekuensi Penyampaian Materi Penerangan
Di Kecamatan Damau
2010

| Jenis Paket | 2009 | 2010 |
|------------------------------|----------|----------|
| [1] | [2] | [3] |
| Bidang Ekuin | | |
| Pertanian | - | 1 |
| Kehutanan | - | 1 |
| Industri | - | - |
| Tambang/Energi | - | - |
| Perhub/Parpostel | - | - |
| Koperasi | - | - |
| Perdagangan | - | - |
| Tenaga Kerja | - | - |
| Transmigrasi | - | - |
| Lingkungan Hidup | - | - |
| Bidang Kesra | | |
| A. Agama/Kepercayaan | 2 | 2 |
| B. Pendidikan | - | - |
| C. Pemuda/Wanita | 1 | 1 |
| D. Kependudukan/Kesehatan/KB | - | - |
| E. Perumahan | - | - |
| Bidang Polkam | | |
| F. Politik Hub. LN | - | |
| G. Hukum | - | |
| H. Hankam | - | |
| Mitra Penerangan | | |
| I. Klompencapir | - | |
| J. LKMD | - | |
| K. Lain-lain | - | |
| Jumlah | 3 | 5 |

Sumber : Kantor Kecamatan Damau

Tabel : 4.24. Banyaknya Keluarga Menurut Hasil Pemantauan Keluarga Sejahtera Di Kecamatan Damau 2011

| Desa/Kelurahan | Pra Sejahtera | |
|-----------------|----------------|----------------------|
| | Alasan Ekonomi | Bukan Alasan Ekonomi |
| [1] | [2] | [3] |
| 1. Peret | 516 | - |
| 2. Taduwale | 367 | - |
| 3. Damau | 600 | - |
| 4. Akas | 232 | - |
| 5. Birang | 238 | - |
| 6. Ighik | 100 | - |
| 7. Damau Bawone | 310 | - |
| 8. Akas Balane | 230 | - |
| Jumlah | 2.593 | - |
| 2010 | 2.575 | - |
| 2009 | 2.575 | - |

Sumber : Kantor Kecamatan Damau

Tabel : 4.25. Banyaknya Bangunan Rumah Berdasarkan Jenisnya
Di Kecamatan Damau
2011

| Desa/Kelurahan | Rumah Permanen | Rumah Semi Permanen | Rumah Kayu | Rumah Bambu (Lainnya) |
|-----------------|-------------------|---------------------------|---------------|-----------------------------|
| [1] | [2] | [3] | [4] | [5] |
| 1. Peret | 10 | 183 | 28 | - |
| 2. Taduwale | 30 | 171 | 5 | - |
| 3. Damau | 20 | 204 | 29 | - |
| 4. Akas | 10 | 171 | 11 | - |
| 5. Birang | 12 | 95 | 11 | - |
| 6. Ighik | 2 | 43 | 8 | 2 |
| 7. Damau Bawone | 20 | 148 | 26 | 9 |
| 8. Akas Balane | 5 | 53 | 39 | 5 |
| Jumlah | 109 | 1.068 | 157 | 16 |
| 2010 | 109 | 1.059 | 166 | 16 |
| 2009 | 113 | 986 | 133 | - |

Sumber : Kantor Kecamatan Damau

Pertanian

5

<https://tanzanibooks.blogspot.com>

Tabel : 5.1.

Penggunaan Lahan
Di Kecamatan Damau
2011

| Penggunaan Lahan | Luas (Ha) |
|---|--------------|
| [1] | [2] |
| 1. Irigasi Teknis & Frekuensi Penanaman Padi Dalam se Tahun | - |
| a. Penanaman Sekali | - |
| b. Penanaman Dua Kali | - |
| 2. Irigasi Setempat Teknis & Frekuensi Penanaman Padi Dlm setahun | - |
| a. Penanaman Sekali | - |
| b. Penanaman Dua Kali | - |
| 3. Irigasi Sederhana | - |
| a. Penanaman Sekali | - |
| b. Penanaman Dua Kali | - |
| 4. Tadah Hujan | - |
| a. Penanaman Sekali | - |
| b. Penanaman Dua Kali | - |
| 5. Pasang Surut | - |
| a. Penanaman Sekali | - |
| b. Penanaman Dua Kali | - |
| 6. Lainnya | - |
| a. Penanaman Sekali | - |
| b. Penanaman Dua Kali | - |
| 7. Pekarangan | 77 |
| 8. Tegalan, Ladang, Kebun, Huma | 1.247,22 |
| 9. Lahan Padang Rumput | 46,62 |
| 10. Rawa-rawa | - |
| 11. Tambak | - |
| 12. Kolam | - |
| 13. Lahan yang Tidak Diusahakan | 100 |
| 14. Lahan Tanaman Kayu-kayuan, Hutan Rakyat | 50 |
| 15. Perkebunan Rakyat | 2.764,16 |
| 16. Hutan Negara | 173 |
| 17. Lain-lain | - |
| Jumlah | 4.458 |

Sumber : Kantor Camat dan Data PODES

Tabel : 5.2. Luas Panen, Produksi, dan Rata-Rata Produksi Padi Ladang Di Kecamatan Damau 2011

| Desa/Kelurahan | Luas Panen (Ha) | Produksi (Ton) | Rata-Rata Produksi (Ton/Ha) |
|-----------------|-----------------|----------------|-----------------------------|
| [1] | [2] | [3] | [4] |
| 1. Peret | 1 | 0,50 | 0,5 |
| 2. Taduwale | 1,50 | 0,75 | 0,5 |
| 3. Damau | 10 | 0,50 | 0,05 |
| 4. Akas | 1,5 | 4 | 2,67 |
| 5. Birang | 0,50 | 0,25 | 0,5 |
| 6. Ighik | 0,50 | 0,25 | 0,5 |
| 7. Damau Bawone | 1 | 0,50 | 0,5 |
| 8. Akas Balane | 1 | 1 | 1 |
| Jumlah | 17 | 7,75 | 0,46 |
| 2010 | 18 | 9 | 0,50 |
| 2009 | 6,55 | 6 | 0,92 |

Sumber : Mantri Tani Kecamatan Damau

Tabel : 5.3. Luas Panen, Produksi, dan Rata-Rata Produksi Jagung Di Kecamatan Damau 2011

| Desa/Kelurahan | Luas Panen (Ha) | Produksi (Ton) | Rata-Rata Produksi (Ton/Ha) |
|-----------------|-----------------|----------------|-----------------------------|
| [1] | [2] | [3] | [4] |
| 1. Peret | 1,25 | 1,25 | 1 |
| 2. Taduware | 1,15 | 1,15 | 1 |
| 3. Damau | 1,40 | 1,40 | 1 |
| 4. Akas | 1,15 | 1,15 | 1 |
| 5. Birang | 2,40 | 2,40 | 1 |
| 6. Ighik | 1,30 | 1,30 | 1 |
| 7. Damau Bawone | 5 | 5 | 1 |
| 8. Akas Balane | 2,25 | 2,25 | 1 |
| Jumlah | 15,9 | 15,9 | 1 |
| 2010 | 17,75 | 17,75 | 1 |
| 2009 | 7,5 | 7,6 | 1,01 |

Sumber : Mantri Tani Kecamatan Damau

Tabel : 5.4. Luas Panen, Produksi, dan Rata-Rata Produksi Ubi Kayu
Di Kecamatan Damau
2011

| Desa/Kelurahan | Luas Panen (Ha) | Produksi (Ton) | Rata-Rata Produksi (Ton/Ha) |
|-----------------|--------------------|-------------------|-----------------------------------|
| [1] | [2] | [3] | [4] |
| 1. Peret | 2 | 3 | 1,50 |
| 2. Taduware | 2 | 3 | 1,50 |
| 3. Damau | 1,50 | 2,25 | 1,50 |
| 4. Akas | 2,50 | 3,75 | 1,50 |
| 5. Birang | 3,25 | 4,87 | 1,50 |
| 6. Ighik | 1,50 | 2,25 | 1,50 |
| 7. Damau Bawone | 1,75 | 2,12 | 1,21 |
| 8. Akas Balane | 2,50 | 3,75 | 1,50 |
| Jumlah | 17 | 24,99 | 1,47 |
| 2010 | 17 | 24,99 | 1,47 |
| 2009 | 14,25 | 21,4 | 1,5 |

Sumber : Mantri Tani Kecamatan Damau

Tabel : 5.5. Luas Panen, Produksi, dan Rata-Rata Produksi Ubi Jalar
Di Kecamatan Damau
2011

| Desa/Kelurahan | Luas Panen (Ha) | Produksi (Ton) | Rata-Rata Produksi (Ton/Ha) |
|-----------------|--------------------|-------------------|-----------------------------------|
| [1] | [2] | [3] | [4] |
| 1. Peret | 1,15 | 1,50 | 1,30 |
| 2. Taduwale | 2,10 | 1 | 0,48 |
| 3. Damau | 2,10 | 1,50 | 0,71 |
| 4. Akas | 2 | 1,50 | 0,75 |
| 5. Birang | 2 | 2,50 | 1,25 |
| 6. Ighik | 1 | 1 | 1,00 |
| 7. Damau Bawone | 1,75 | 1,75 | 1,00 |
| 8. Akas Balane | 2 | 1,50 | 0,75 |
| Jumlah | 14,1 | 12,25 | 0,87 |
| 2010 | 13,75 | 12 | 0,87 |
| 2009 | 14,25 | 21,35 | 1,50 |

Sumber : Mantri Tani Kecamatan Damau

Tabel : 5.6. Luas Panen, Produksi, dan Rata-Rata Produksi Kacang Tanah Di Kecamatan Damau 2011

| Desa/Kelurahan | Luas Panen (Ha) ¹² | Produksi (Ton) | Rata-Rata Produksi (Ton/Ha) |
|-----------------|-------------------------------|----------------|-----------------------------|
| [1] | [2] | [3] | [4] |
| 1. Peret | 1,50 | 1,35 | 0,9 |
| 2. Taduware | 2 | 1,8 | 0,9 |
| 3. Damau | 1 | 0,9 | 0,9 |
| 4. Akas | 1 | 0,9 | 0,9 |
| 5. Birang | 1,25 | 1,12 | 0,9 |
| 6. Ighik | 0,25 | 0,12 | 0,48 |
| 7. Damau Bawone | 0,75 | 0,57 | 0,76 |
| 8. Akas Balane | 1,50 | 1,35 | 0,9 |
| Jumlah | 9,25 | 8,11 | 0,88 |
| 2010 | 9,25 | 8,11 | 0,88 |
| 2009 | 3,25 | 2,8 | 0,86 |

Sumber : Mantri Tani Kecamatan Damau

Tabel : 5.7. Luas Panen, Produksi, dan Rata-Rata Produksi Sayur-sayuran Di Kecamatan Damau 2011

| Desa/Kelurahan | Luas Panen (Ha) | Produksi (Ton) | Rata-Rata Produksi (Ton/Ha) |
|-----------------|-----------------|----------------|-----------------------------|
| [1] | [2] | [3] | [4] |
| 1. Peret | 1,5 | 0,7 | 0,47 |
| 2. Taduware | 1,75 | 0,9 | 0,51 |
| 3. Damau | 1,25 | 0,6 | 0,48 |
| 4. Akas | 1,5 | 0,7 | 0,47 |
| 5. Birang | 1,75 | 0,9 | 0,51 |
| 6. Ighik | 1 | 0,5 | 0,50 |
| 7. Damau Bawone | 1,75 | 0,9 | 0,51 |
| 8. Akas Balane | 1,5 | 0,7 | 0,47 |
| Jumlah | 12 | 5,9 | 0,49 |
| 2010 | 12 | 5,9 | 0,49 |
| 2009 | 12 | 5,9 | 0,49 |

Sumber : Mantri Tani Kecamatan Damau

Tabel : 5.8. Banyaknya Pohon Durian, Produksi, dan Produktivitasnya Di Kecamatan Damau 2011

| Desa/Kelurahan | Luas Panen (Ha) | Produksi (Ton) | Rata-Rata Produksi (Ton/Ha) |
|-----------------|-----------------|----------------|-----------------------------|
| [1] | [2] | [3] | [4] |
| 1. Peret | 50 | - | - |
| 2. Taduwale | 50 | - | - |
| 3. Damau | 50 | - | - |
| 4. Damau Bawone | 50 | - | - |
| 5. Akas Balane | 50 | - | - |
| 6. Akas | 50 | - | - |
| 7. Birang | 50 | - | - |
| 8. Ighik | 50 | - | - |
| Jumlah | 400 | - | - |
| 2010 | 400 | - | - |
| 2009 | 400 | - | - |

Sumber : Mantri Tani Kecamatan Damau

Tabel : 5.9 Banyaknya Pohon Mangga, Produksi, dan Produktivitasnya
 Di Kecamatan Damau
 2011

| Desa/Kelurahan | Luas Panen (Ha) | Produksi (Ton) | Rata-Rata Produksi (Ton/Ha) |
|-----------------|--------------------|-------------------|-----------------------------------|
| [1] | [2] | [3] | [4] |
| 1. Peret | 75 | 0,8 | 0,01 |
| 2. Taduwale | 100 | 1,1 | 0,01 |
| 3. Damau | 100 | 1,1 | 0,01 |
| 4. Akas | 75 | 0,8 | 0,01 |
| 5. Birang | 75 | 1,1 | 0,01 |
| 6. Ighik | 50 | 0,8 | 0,02 |
| 7. Damau Bawone | 75 | 0,8 | 0,01 |
| 8. Akas Balane | 100 | 0,4 | 0,004 |
| Jumlah | 650 | 6,9 | 0,01 |
| 2010 | 650 | 6,9 | 0,01 |
| 2009 | 650 | 6,9 | 0,01 |

Sumber : Mantri Tani Kecamatan Damau

Tabel : 5.10 Banyaknya Pohon Langsa, Produksi, dan Produktivitasnya
 Di Kecamatan Damau
 2011

| Desa/Kelurahan | Banyaknya Pohon | Produksi (Ton) | Produktivitas (Ton) |
|-----------------|-----------------|----------------|---------------------|
| [1] | [2] | [3] | [4] |
| 1. Peret | 100 | 0,9 | 0,01 |
| 2. Taduware | 100 | 0,6 | 0,01 |
| 3. Damau | 100 | 0,9 | 0,01 |
| 4. Akas | 125 | 1,2 | 0,01 |
| 5. Birang | 125 | 1,2 | 0,01 |
| 6. Ighik | 100 | 0,6 | 0,01 |
| 7. Damau Bawone | 125 | 1,2 | 0,01 |
| 8. Akas Balane | 100 | 0,9 | 0,01 |
| Jumlah | 875 | 7,5 | 0,01 |
| 2010 | 875 | 7,5 | 0,01 |
| 2009 | 875 | 7,5 | 0,01 |

Sumber : Mantri Tani Kecamatan Damau

Tabel : 5.11. Banyaknya Pohon Jeruk, Produksi, dan Produktivitasnya Di Kecamatan Damau 2011

| Desa/Kelurahan | Banyaknya Pohon | Produksi (Ton) | Produktivitas (Ton) |
|-----------------|-----------------|----------------|---------------------|
| [1] | [2] | [3] | [4] |
| 1. Peret | 300 | 2,5 | 0,01 |
| 2. Taduware | 200 | 1,5 | 0,01 |
| 3. Damau | 200 | 2 | 0,01 |
| 4. Akas | 300 | 2 | 0,01 |
| 5. Birang | 400 | 3,5 | 0,01 |
| 6. Ighik | 300 | 2 | 0,01 |
| 7. Damau Bawone | 300 | 3,5 | 0,01 |
| 8. Akas Balane | 400 | 2 | 0,01 |
| Jumlah | 2.400 | 19 | 0,01 |
| 2010 | 2.400 | 19 | 0,01 |
| 2009 | 2.400 | 19 | 0,01 |

Sumber : Mantri Tani Kecamatan Damau

Tabel : 5.12. Banyaknya Pohon Pisang, Produksi, dan Produktivitasnya
Di Kecamatan Damau
2011

| Desa/Kelurahan | Banyaknya Pohon | Produksi (Ton) | Produktivitas (Ton) |
|-----------------|-----------------|----------------|---------------------|
| [1] | [2] | [3] | [4] |
| 1. Peret | 400 | 6 | 0,02 |
| 2. Taduware | 400 | 5 | 0,01 |
| 3. Damau | 300 | 3 | 0,01 |
| 4. Akas | 400 | 4 | 0,01 |
| 5. Birang | 300 | 3 | 0,01 |
| 6. Ighik | 200 | 1 | 0,01 |
| 7. Damau Bawone | 300 | 2 | 0,01 |
| 8. Akas Balane | 200 | 1 | 0,01 |
| Jumlah | 2.600 | 25 | 0,01 |
| 2010 | 2.600 | 25 | 0,01 |
| 2009 | 3.150 | 21,7 | 0,01 |

Sumber : Mantri Tani Kecamatan Damau

Tabel : 5.13. Banyaknya Pohon Nenas, Produksi, dan Produktivitasnya
Di Kecamatan Damau
2011

| Desa/Kelurahan | Banyaknya Pohon | Produksi (Ton) | Produktivitas (Ton) |
|-----------------|-----------------|----------------|---------------------|
| [1] | [2] | [3] | [4] |
| 1. Peret | 320 | 0,45 | 0,001 |
| 2. Taduwale | 320 | 0,45 | 0,001 |
| 3. Damau | 320 | 0,45 | 0,001 |
| 4. Akas | 320 | 0,45 | 0,001 |
| 5. Birang | 320 | 0,22 | 0,001 |
| 6. Ighik | 220 | 0,22 | 0,001 |
| 7. Damau Bawone | 350 | 0,45 | 0,001 |
| 8. Akas Balane | 300 | 0,45 | 0,002 |
| Jumlah | 2.470 | 3,14 | 0,001 |
| 2010 | 2.470 | 3,14 | 0,001 |
| 2009 | 650 | 6,5 | 0,01 |

Sumber : Cabang Dinas Pertanian Kecamatan Damau

Tabel : 5.14. Banyaknya Pohon Salak, Produksi, dan Produktivitasnya
Di Kecamatan Damau
2011

| Desa/Kelurahan | Banyaknya Pohon | Produksi (Ton) | Produktivitas (Ton) |
|-----------------|-----------------|----------------|---------------------|
| [1] | [2] | [3] | [4] |
| 1. Peret | 25 | - | - |
| 2. Taduwale | 20 | - | - |
| 3. Damau | 25 | - | - |
| 4. Akas | 22 | - | - |
| 5. Birang | 27 | - | - |
| 6. Ighik | 30 | - | - |
| 7. Damau Bawone | 26 | - | - |
| 8. Akas Balane | 25 | - | - |
| Jumlah | 200 | - | - |
| 2010 | 200 | - | - |
| 2009 | 200 | - | - |

Sumber : Cabang Dinas Pertanian Kecamatan Damau

Tabel : 5.15. Banyaknya Pohon Pepaya, Produksi, dan Produktivitasnya
Di Kecamatan Damau
2011

| Desa/Kelurahan | Banyaknya Pohon | Produksi (Ton) | Produktivitas (Ton) |
|-----------------|-----------------|----------------|---------------------|
| [1] | [2] | [3] | [4] |
| 1. Peret | 250 | 0,75 | 0,003 |
| 2. Taduwale | 200 | 0,75 | 0,004 |
| 3. Damau | 200 | 0,75 | 0,004 |
| 4. Akas | 250 | 0,75 | 0,003 |
| 5. Birang | 200 | 0,75 | 0,004 |
| 6. Ighik | 150 | 0,75 | 0,005 |
| 7. Damau Bawone | 300 | 0,75 | 0,003 |
| 8. Akas Balane | 200 | 1,75 | 0,009 |
| Jumlah | 1.750 | 7 | 0,004 |
| 2010 | 1.750 | 7 | 0,004 |
| 2009 | 1.750 | 27,5 | 0,016 |

Sumber : Cabang Dinas Pertanian Kecamatan Damau

Tabel : 5.16. Banyaknya Pohon Rambutan, Produksi, dan Produktivitasnya
Di Kecamatan Damau
2011

| Desa/Kelurahan | Banyaknya Pohon | Produksi (Ton) | Produktivitas (Ton) |
|-----------------|-----------------|-------------------|------------------------|
| [1] | [2] | [3] | [4] |
| 1. Peret | 200 | - | - |
| 2. Taduwale | 400 | - | - |
| 3. Damau | 400 | - | - |
| 4. Akas | 350 | - | - |
| 5. Birang | 300 | - | - |
| 6. Ighik | 150 | - | - |
| 7. Damau Bawone | 200 | - | - |
| 8. Akas Balane | 300 | - | - |
| Jumlah | 2.300 | - | - |
| 2010 | 2.300 | - | - |
| 2009 | 600 | 6 | 0,01 |

Sumber : Cabang Dinas Pertanian Kecamatan Damau

Tabel : 5.17.

Luas Areal Perkebunan Rakyat per Jenis Tanaman
Di Kecamatan Damau
2011

| Desa/Kelurahan | Sagu (Ha) | Kelapa (Ha) | Cengkeh (Ha) | Pala (Ha) | Kopi (Ha) | Kakao (Ha) |
|-----------------|--------------|----------------|-----------------|--------------|--------------|---------------|
| [1] | [2] | [3] | [4] | [5] | [6] | [7] |
| 1. Peret | 2 | 259,99 | 6.944 | 32.448 | - | - |
| 2. Taduwale | 2 | 233,6 | 6.712 | 42.680 | - | - |
| 3. Damau | 2 | 336,48 | 737 | 18.408 | - | - |
| 4. Akas | 2 | 188 | 32 | 7.722 | - | - |
| 5. Birang | 2 | 148,2 | 265 | 7.722 | - | - |
| 6. Ighik | 1 | 121,05 | 15.25 | 4.134 | - | - |
| 7. Damau Bawone | 2 | 198,1 | 737 | 21.420 | - | - |
| 8. Akas Balane | 2 | 181,32 | 3.403 | 7.605 | - | - |
| Jumlah | 15 | 1.666,74 | 18.845,25 | 142.139 | | |
| 2010 | 15 | 1.666,74 | 18.845,25 | 142.139 | - | - |
| 2009 | 15 | 311,5 | 147,1 | 296,6 | - | - |

Sumber : Cabang Dinas Pertanian Kecamatan Damau

Tabel : 5.18. Produksi Perkebunan Rakyat per Jenis Tanaman
 Di Kecamatan Damau
 2011

| Desa/Kelurahan | Sagu (Ton) | Kelapa (Ton) | Cengkeh (Ton) | Pala (Ton) | Kopi (Ton) | Kakao (Ton) |
|-----------------|---------------|-----------------|------------------|---------------|---------------|----------------|
| [1] | [2] | [3] | [4] | [5] | [6] | [7] |
| 1. Peret | 2 | 321,43 | 16,17 | 205,80 | - | - |
| 2. Taduwale | 2 | 277,92 | 19,43 | 159,65 | - | - |
| 3. Damau | 2 | 434,59 | 21,10 | 109,29 | - | - |
| 4. Akas | 1 | 212,62 | 8,75 | 48,44 | - | - |
| 5. Birang | 1 | 174,75 | 8,25 | 44,21 | - | - |
| 6. Ighik | 1 | 148,09 | 4 | 23,73 | - | - |
| 7. Damau Bawone | 2 | 243,37 | 23,72 | 102,09 | - | - |
| 8. Akas Balane | 1 | 225,48 | 10,39 | 47,79 | - | - |
| Jumlah | 12 | 2.038,25 | 111,81 | 741 | - | - |
| 2010 | 13 | 2.038,25 | 111,81 | 741 | - | - |
| 2009 | 13 | 309,7 | 119,45 | 290,9 | - | - |

Sumber : Cabang Dinas Pertanian Kecamatan Damau dan Kantor Camat

Tabel : 5.19. Luas Areal Tanaman Kelapa dan Banyaknya Pohon
Di Kecamatan Damau
2011

| Desa/Kelurahan | Luas Areal (Ha) | | | Jumlah |
|-----------------|-----------------|---------|--------|----------|
| | BM | M | TM | |
| [1] | [2] | [3] | [4] | [5] |
| 1. Peret | 19,50 | 226,29 | 14,20 | 259,99 |
| 2. Taduwale | 18,75 | 193,28 | 21,57 | 233,6 |
| 3. Damau | 18,75 | 298,73 | 19 | 336,48 |
| 4. Akas | 13,50 | 154,75 | 19,75 | 188 |
| 5. Birang | 15,50 | 127,50 | 5,20 | 148,2 |
| 6. Ighik | 1,50 | 100,59 | 8,96 | 111,05 |
| 7. Damau bawone | 15,75 | 170,75 | 1,60 | 188,1 |
| 8. Akas Balane | 16 | 154,32 | 11 | 181,32 |
| Jumlah | 119,25 | 1426,21 | 101,28 | 1.646,74 |
| 2010 | 119,25 | 1426,21 | 101,28 | 1.646,74 |
| 2009 | 79 | 735,17 | 254,52 | 1.282,73 |

Keterangan :

BM : Belum Menghasilkan
M : Menghasilkan
TM : Tidak Menghasilkan

Sumber : Cabang Dinas Pertanian Kecamatan Damau dan Kantor Camat

Tabel : 5.19. Luas Areal Tanaman Kelapa dan Banyaknya Pohon
Di Kecamatan Damau
2011

Lanjutan

| Desa/Kelurahan | Banyaknya Pohon | | | Jumlah |
|-----------------|-----------------|---------|--------|---------|
| | BM | M | TM | |
| [1] | [2] | [3] | [4] | [5] |
| 1. Peret | 6.866 | 30.866 | 3.866 | 41.598 |
| 2. Taduwale | 9.460 | 21.400 | 6.516 | 37.376 |
| 3. Damau | 5.946 | 39.945 | 7.945 | 53.836 |
| 4. Akas | 5.240 | 20.240 | 5.240 | 3.072 |
| 5. Birang | 6.904 | 12.904 | 4.904 | 24.712 |
| 6. Ighik | 6.456 | 10.456 | 2.456 | 19.368 |
| 7. Damau Bawone | 5.778 | 22.778 | 3.778 | 32.334 |
| 8. Akas Balane | 6.569 | 18.569 | 3.569 | 28.707 |
| Jumlah | 53.219 | 177.158 | 38.274 | 268.651 |
| 2010 | 53.219 | 177.158 | 38.274 | 268.651 |
| 2009 | 18.342 | 160.915 | 69.201 | 248.458 |

Keterangan :

BM : Belum Menghasilkan
M : Menghasilkan
TM : Tidak Menghasilkan

Sumber : Cabang Dinas Pertanian Kecamatan Damau dan Kantor Camat

Tabel : 5.20. Luas Areal Tanaman Cengkeh dan Banyaknya Pohon
Di Kecamatan Damau
2011

| Desa/Kelurahan | Luas Areal (Ha) | | | Jumlah |
|-----------------|-----------------|--------|-------|--------|
| | BM | M | TM | |
| [1] | [2] | [3] | [4] | [5] |
| 1. Peret | 7,1 | 35,34 | 24 | 66,44 |
| 2. Taduwale | 7,25 | 40,87 | 19 | 67,12 |
| 3. Damau | 10 | 44,20 | 19,50 | 73,7 |
| 4. Akas | 6,50 | 18,50 | 7 | 32 |
| 5. Birang | 6 | 17 | 3,50 | 26,50 |
| 6. Ighik | 4,25 | 8,50 | 2,50 | 15,25 |
| 7. Damau Bawone | 9,75 | 48,45 | 15,50 | 73,7 |
| 8. Akas Balane | 5,75 | 21,78 | 6,50 | 34,03 |
| Jumlah | 56,6 | 234,64 | 97,5 | 388,74 |
| 2010 | 56,6 | 234,64 | 97,5 | 388,74 |
| 2009 | 39,14 | 258,74 | 61,82 | 359,7 |

Keterangan :

BM : Belum Menghasilkan
M : Menghasilkan
TM : Tidak Menghasilkan

Sumber : Cabang Dinas Pertanian Kecamatan Damau dan Kantor Camat

Tabel : 5.20. Luas Areal Tanaman Cengkeh dan Banyaknya Pohon
Di Kecamatan Damau
2011

Lanjutan

| Desa/Kelurahan | Banyaknya Pohon | | | Jumlah |
|-----------------|-----------------|--------|--------|--------|
| | BM | M | TM | |
| [1] | [2] | [3] | [4] | [5] |
| 1. Peret | 1.399 | 9.399 | 2.399 | 13.197 |
| 2. Taduwale | 1.385 | 9.385 | 2.385 | 13.155 |
| 3. Damau | 2.815 | 9.815 | 1.819 | 14.445 |
| 4. Akas | 1.008 | 4.008 | 1.006 | 6.022 |
| 5. Birang | 1.698 | 2.698 | 698 | 5.094 |
| 6. Ighik | 931 | 1.131 | 731 | 2.793 |
| 7. Damau Bawone | 1.720 | 9.720 | 2.721 | 14.161 |
| 8. Akas Balane | 1.152 | 4.141 | 1.131 | 6.424 |
| Jumlah | 12.108 | 50.297 | 12.886 | 75.291 |
| 2010 | 12.108 | 50.297 | 12.886 | 75.291 |
| 2009 | 7.812 | 39.544 | 12.682 | 60.038 |

Keterangan :

BM : Belum Menghasilkan
M : Menghasilkan
TM : Tidak Menghasilkan

Sumber : Cabang Dinas Pertanian Kecamatan Damau dan Kantor Camat

Tabel : 5.21.

Luas Areal Tanaman Pala dan Banyaknya Pohon
Di Kecamatan Damau
2011

| Desa/Kelurahan | Luas Areal (Ha) | | | Jumlah |
|-----------------|-----------------|-------|-----|--------|
| | BM | M | TM | |
| [1] | [2] | [3] | [4] | [5] |
| 1. Peret | 46 | 123,5 | - | 169,5 |
| 2. Taduwale | 75 | 170 | - | 245 |
| 3. Damau | 18,5 | 56 | - | 74,5 |
| 4. Akas | 18 | 20 | - | 38 |
| 5. Birang | 23,75 | 15 | - | 38,75 |
| 6. Ighik | 10,5 | 8 | - | 18,5 |
| 7. Damau Bawone | 23,5 | 52 | - | 75,5 |
| 8. Akas Balane | 13,25 | 23 | - | 36,25 |
| Jumlah | 228,5 | 467,5 | - | 696 |
| 2010 | 228,5 | 467,5 | - | 696 |
| 2009 | 228,5 | 467,5 | - | 696 |

Keterangan :

BM : Belum Menghasilkan

M : Menghasilkan

TM : Tidak Menghasilkan

Sumber : Cabang Dinas Pertanian Kecamatan Damaudan Kantor Camat

Tabel : 5.21.

Luas Areal Tanaman Pala dan Banyaknya Pohon
Di Kecamatan Damau
2011

Lanjutan

| Desa/Kelurahan | Banyaknya Pohon | | | Jumlah |
|-----------------|-----------------|--------|-----|---------|
| | BM | M | TM | |
| [1] | [2] | [3] | [4] | [5] |
| 1. Peret | 8.365 | 22.393 | - | 30.758 |
| 2. Taduwale | 13.095 | 29.445 | - | 42.540 |
| 3. Damau | 3.489 | 10.576 | - | 14.065 |
| 4. Akas | 3.035 | 3.372 | - | 6.407 |
| 5. Birang | 3.782 | 2.393 | - | 6.175 |
| 6. Ighik | 1.785 | 1.361 | - | 3.146 |
| 7. Damau Bawone | 4.350 | 9.623 | - | 13.973 |
| 8. Akas Balane | 2.390 | 4.146 | - | 6.536 |
| Jumlah | 40.291 | 83.309 | - | 123.600 |
| 2010 | 40.291 | 83.309 | - | 123.600 |
| 2009 | 40.291 | 83.309 | - | 123.600 |

Keterangan :

BM : Belum Menghasilkan
M : Menghasilkan
TM : Tidak Menghasilkan

Sumber : Cabang Dinas Pertanian Kecamatan Damau dan Kantor Camat

Tabel : 5.22.

Banyaknya Populasi Ternak Menurut Jenisnya
Di Kecamatan Damau
2010

| Desa/Kelurahan | Sapi Perah | Sapi | Kerbau | Kuda | Kambing | Babi |
|-----------------|------------|------|--------|------|---------|-------|
| [1] | [2] | [3] | [4] | [5] | [6] | [7] |
| 1. Peret | - | 10 | - | - | 94 | 178 |
| 2. Taduwale | - | 10 | - | - | 96 | 138 |
| 3. Damau | - | 21 | - | - | 92 | 180 |
| 4. Akas | - | 18 | - | - | 78 | 133 |
| 5. Birang | - | 20 | - | - | 86 | 128 |
| 6. Ighik | - | 3 | - | - | 50 | 80 |
| 7. Damau Bawone | - | 45 | - | - | 107 | 205 |
| 8. Akas Balane | - | 21 | - | - | 73 | 125 |
| Jumlah | - | 148 | - | - | 676 | 1.167 |
| 2009 | - | 148 | - | - | 676 | 1.167 |

Sumber : Kantor Camat Damau

Tabel : 5.23.

Banyaknya Populasi Unggas Menurut Jenisnya
Di Kecamatan Damau
2011

| Desa/Kelurahan | Itik | Ayam Ras | Ayam Kampung |
|-----------------|-------|----------|--------------|
| [1] | [2] | [3] | [4] |
| 1. Peret | 20 | - | 420 |
| 2. Taduwale | 24 | 200 | 200 |
| 3. Damau | 32 | 100 | 300 |
| 4. Akas | 144 | - | 200 |
| 5. Birang | 24 | - | 500 |
| 6. Ighik | 16 | - | 200 |
| 7. Damau Bawone | 56 | - | 400 |
| 8. Akas Balane | 20 | - | 300 |
| Jumlah | 306 | 300 | 2.520 |
| 2010 | 2.620 | 800 | 3.320 |
| 2009 | 2.620 | 800 | 3.320 |

Sumber : Kantor Camat Damau

Tabel : 5.24.

Banyaknya Rumahtangga Usaha Perikanan
Di Kecamatan Damau
2011

| Desa/Kelurahan | Tanpa Perahu | Perahu Penangkap | | | | Motor Tempel | Kapal Motor | Jumlah |
|-----------------|--------------|------------------|--------|-------|-------|--------------|-------------|--------|
| | | Kecil | Sedang | Besar | Jukun | | | |
| [1] | [2] | [3] | [4] | [5] | [6] | [7] | [8] | [9] |
| 1. Peret | - | 10 | - | - | - | - | - | 10 |
| 2. Taduwale | - | 21 | - | - | - | - | - | 21 |
| 3. Damau | - | 10 | - | - | - | - | - | 10 |
| 4. Akas | - | 20 | - | - | - | - | - | 20 |
| 5. Birang | - | 10 | - | - | - | - | - | 10 |
| 6. Ighik | - | 22 | - | - | - | - | - | 22 |
| 7. Damau Bawone | - | 25 | - | - | - | - | - | 25 |
| 8. Akas Balane | - | 20 | - | - | - | - | - | 20 |
| Jumlah | - | 138 | - | - | - | - | - | 138 |
| 2010 | - | 145 | - | - | - | - | - | 145 |
| 2009 | - | 145 | - | - | - | - | - | 145 |

Sumber : Kepala Desa se – Kecamatan Damau

Tabel : 5.25.

Banyaknya Perahu/Kapal Penangkap Ikan
Di Kecamatan Damau
2011


| Desa/Kelurahan | Perahu Tanpa Motor | | | | Motor Tempel | Kapal Motor | Jumlah |
|-----------------|--------------------|--------|-------|-------|--------------|-------------|--------|
| | Kecil | Sedang | Besar | Jukun | | | |
| [1] | [2] | [3] | [4] | [5] | [6] | [7] | [8] |
| 1. Peret | 20 | - | - | - | - | - | 20 |
| 2. Taduwale | 22 | - | - | - | - | - | 22 |
| 3. Damau | 12 | - | - | - | - | - | 12 |
| 4. Akas | 17 | - | - | - | - | - | 17 |
| 5. Birang | 19 | - | - | - | - | - | 19 |
| 6. Ighik | 21 | - | - | - | - | - | 21 |
| 7. Damau Bawone | 12 | - | - | - | - | - | 12 |
| 8. Akas Balane | 20 | - | - | - | - | - | 20 |
| Jumlah | 143 | - | - | - | - | - | 143 |
| 2010 | 142 | - | - | - | - | - | 142 |
| 2009 | 145 | - | - | - | 11 | - | 156 |

Sumber : Kepala Desa se – Kecamatan Damau

Industri

6

<https://ek.kab.bps.go.id>



Tabel : 6.1. Banyaknya Usaha Industri Kecil dan Kerajinan Rumahtangga
Di Kecamatan Damau
2011

| Desa/Kelurahan | Jenis Industri Kecil/Kerajinan Rumahtangga | | | | |
|-----------------|--|--------|---------|----------------|----------------|
| | Kursi Bambu | Meubel | Bengkel | Pandai Besi | Tukang Kayu |
| [1] | [2] | [3] | [4] | [5] | [6] |
| 1. Peret | - | - | - | - | 6 |
| 2. Taduware | - | - | - | - | 8 |
| 3. Damau | - | - | 1 | - | 10 |
| 4. Akas | - | - | - | - | 15 |
| 5. Birang | - | - | - | - | 8 |
| 6. Ighik | - | - | - | - | 3 |
| 7. Damau Bawone | - | - | 1 | - | 6 |
| 8. Akas Balane | - | - | - | - | 20 |
| Jumlah | - | - | 2 | - | 76 |
| 2010 | - | - | 2 | - | 76 |
| 2009 | - | 1 | 1 | - | 12 |

Sumber : Kantor Camat Damau

Tabel : 6.1. Banyaknya Usaha Industri Kecil dan Kerajinan Rumahtangga
Di Kecamatan Damau
2011

Lanjutan

| Desa/Kelurahan | Jenis Industri Kecil/Kerajinan Rumahtangga | | | | |
|-----------------|--|---------|--------|----------------|-------|
| | Kerajinan | Anyaman | Servis | Pangkas Rambut | Jahit |
| [1] | [2] | [3] | [4] | [5] | [6] |
| 1. Peret | - | - | - | - | 2 |
| 2. Taduwale | - | - | - | - | 2 |
| 3. Damau | - | - | - | - | 1 |
| 4. Akas | - | - | - | - | 1 |
| 5. Birang | - | - | - | - | 1 |
| 6. Ighik | - | - | - | - | 2 |
| 7. Damau Bawone | - | - | - | - | 1 |
| 8. Akas Balane | - | - | - | - | 2 |
| Jumlah | - | - | - | - | 14 |
| 2010 | - | - | - | - | 9 |
| 2009 | - | - | - | - | 4 |

Sumber : Kantor Camat Damau

Tabel : 6.2. Banyaknya Pelanggan Listrik Menurut Jenis Pelanggan
Di Kecamatan Damau
2011

| Desa/Kelurahan | Rumah Tangga | Usaha | Industri | Umum | Jumlah |
|-----------------|-----------------|-------|----------|------|--------|
| [1] | [2] | [3] | [4] | [5] | [6] |
| 1. Peret | 149 | - | - | 76 | 225 |
| 2. Taduwale | 230 | - | - | 20 | 250 |
| 3. Damau | 429 | - | - | 13 | 442 |
| 4. Akas | 77 | - | - | 8 | 85 |
| 5. Birang | 135 | - | - | 3 | 138 |
| 6. Ighik | 90 | - | - | 2 | 92 |
| 7. Damau Bawone | 187 | - | - | 26 | 213 |
| 8. Akas Balane | 103 | - | - | 11 | 114 |
| Jumlah | 1.400 | - | - | 159 | 1.559 |
| 2010 | 1.400 | - | - | 159 | 1.559 |
| 2009 | 852 | 4 | - | 25 | 881 |

Sumber : Kantor Cabang PLN Kecamatan Damau

<https://talaudkab.bps.go.id>

Perdagangan

7

<https://www.laudkab.bp.id>

Tabel : 7.1.

Banyaknya Pasar, Toko, Warung/Kios, dan
Restoran/Rumah Makan
Di Kecamatan Damau
2011

| Desa/Kelurahan | Pasar | | Toko | Warung/ Kios | Restoran/ Rumah Makan |
|-----------------|----------|-------------------|------|-----------------|-----------------------------|
| | Bangunan | Tanpa Bangunan | | | |
| [1] | [2] | [3] | [4] | [5] | [6] |
| 1. Peret | - | - | - | 10 | - |
| 2. Taduwale | - | - | - | 8 | - |
| 3. Damau | 1 | - | - | 9 | - |
| 4. Akas | - | - | - | 4 | - |
| 5. Birang | - | - | - | 5 | - |
| 6. Ighik | - | - | - | 3 | - |
| 7. Damau Bawone | - | 1 | - | 7 | - |
| 8. Akas Balane | - | - | - | 3 | - |
| Jumlah | 1 | 1 | - | 49 | - |
| 2010 | 1 | 1 | - | 48 | - |
| 2009 | 1 | 1 | - | 47 | - |

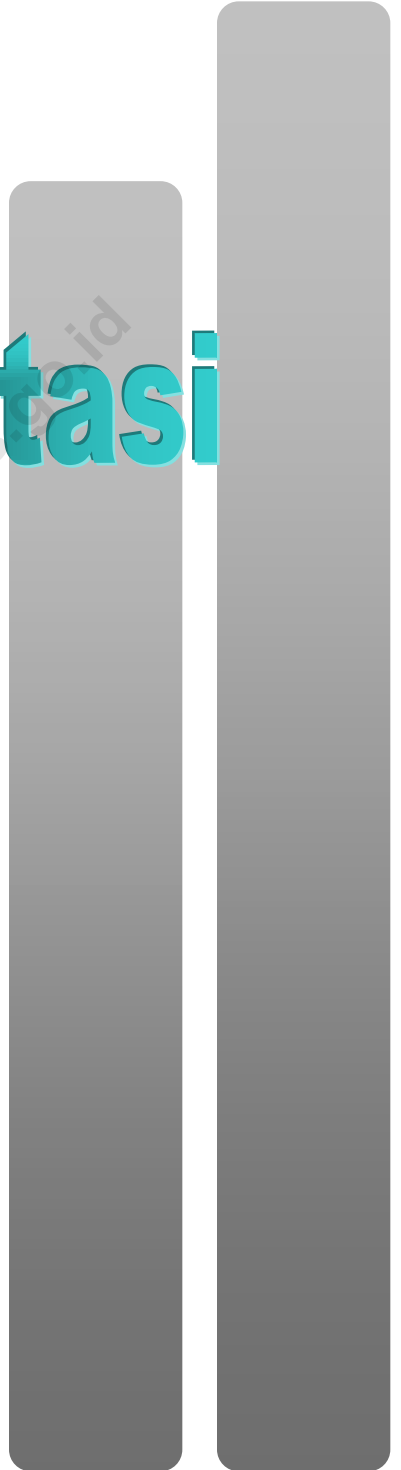
Sumber : Kantor Camat Damau

<https://talaudkab.bps.go.id>

Transportasi

8

<https://www.kab.bps.go.id>



Tabel : 8.1. Keadaan Jalan Menurut Lapisan Permukaan dan Jenis Jalan
Di Kecamatan Damau
2011

(M)

| Desa/Kelurahan | Jalan Propinsi | | | Jalan Kabupaten | | |
|-----------------|----------------|---------|-------|-----------------|---------|-------|
| | Aspal | Kerikil | Tanah | Aspal | Kerikil | Tanah |
| [1] | [2] | [3] | [4] | [5] | [6] | [7] |
| 1. Peret | - | - | - | 700 | - | - |
| 2. Taduware | - | - | - | 500 | - | 20 |
| 3. Damau | - | - | - | 400 | - | - |
| 4. Akas | - | - | - | 700 | - | - |
| 5. Birang | - | - | - | 400 | - | - |
| 6. Ighik | - | - | - | 550 | - | - |
| 7. Damau Bawone | - | - | - | 500 | - | 300 |
| 8. Akas Balane | - | - | - | 800 | - | - |
| Jumlah | - | - | - | 4.550 | - | 370 |
| 2010 | - | - | - | 4.500 | - | 370 |
| 2009 | - | - | - | 2.700 | - | 2.070 |

Sumber : Kantor Camat Damau

Tabel : 8.1. Keadaan Jalan Menurut Lapisan Permukaan dan Jenis Jalan
Di Kecamatan Damau
2011

Lanjutan

| Desa/Kelurahan | Jalan Desa | | |
|-----------------|------------|---------|-------|
| | Aspal | Kerikil | Tanah |
| [1] | [2] | [3] | [4] |
| 1. Peret | - | - | - |
| 2. Taduware | - | - | - |
| 3. Damau | - | - | - |
| 4. Damau Bawone | - | - | - |
| 5. Akas | - | - | - |
| 6. Birang | - | - | - |
| 7. Ighik | - | - | - |
| 8. Akas Balane | - | - | - |
| Jumlah | - | - | - |
| 2010 | - | - | - |

Sumber : Kantor Camat Damau

Tabel : 8.2.

Keadaan Jalan Menurut Permukaan dan Jenis Jalan
Di Kecamatan Damau
2011

(M)

| Desa/Kelurahan | Jalan Propinsi | | | Jalan Kabupaten | | |
|-----------------|----------------|--------|-------|-----------------|--------|-------|
| | Baik | Sedang | Rusak | Baik | Sedang | Rusak |
| [1] | [2] | [3] | [4] | [5] | [6] | [7] |
| 1. Peret | - | - | - | - | 400 | 300 |
| 2. Taduwale | - | - | - | - | 500 | 20 |
| 3. Damau | - | - | - | - | 400 | 20 |
| 4. Akas | - | - | - | - | 600 | 100 |
| 5. Birang | - | - | - | - | 270 | 200 |
| 6. Ighik | - | - | - | - | 270 | 100 |
| 7. Damau Bawone | - | - | - | - | 350 | 40 |
| 8. Akas Balane | - | - | - | - | - | 20 |
| Jumlah | - | - | - | - | 2.790 | 800 |
| 2010 | - | - | - | - | 2.790 | 820 |
| 2009 | - | - | - | - | 3.720 | 1.050 |

Sumber : Kantor Camat Damau

Tabel : 8.2.

Keadaan Jalan Menurut Permukaan dan Jenis Jalan
Di Kecamatan Damau
2011

-Lanjutan (M)

| Desa/Kelurahan | Jalan Desa | | |
|-----------------|------------|--------|-------|
| | Baik | Sedang | Rusak |
| [1] | [2] | [3] | [4] |
| 1. Peret | 700 | - | - |
| 2. Taduware | 500 | - | 20 |
| 3. Damau | 400 | - | - |
| 4. Damau Bawone | 700 | - | - |
| 5. Akas | 400 | - | - |
| 6. Birang | 550 | - | - |
| 7. Ighik | 500 | - | 300 |
| 8. Akas Balane | 800 | - | - |
| Jumlah | 4.550 | | 320 |
| 2010 | - | - | - |
| 2009 | - | - | 3.200 |

Sumber : Kantor Camat Damau

Tabel : 8.3.

Panjang dan Jumlah Jembatan Menurut Konstruksi
Di Kecamatan Damau
2011

| Desa/Kelurahan | Panjang (m) | Jenis Konstruksi | |
|-----------------|--------------|------------------|--------------|
| | | Beton | Rangka Beton |
| [1] | [2] | [3] | [4] |
| 1. Peret | 15 | 5 | - |
| 2. Taduwale | 4.5 | 1 | - |
| 3. Damau | 8 | 1 | - |
| 4. Akas | 9.5 | 2 | - |
| 5. Birang | 10.5 | 2 | - |
| 6. Ighik | 4.5 | 2 | - |
| 7. Damau Bawone | 1.5 | 1 | - |
| 8. Akas Balane | 4.5 | 2 | - |
| Jumlah | 58 | 16 | - |
| 2010 | 58 | 16 | - |
| 2009 | 58 | 16 | - |

Sumber : Kantor Camat Damau

Tabel : 8.3.

Panjang dan Jumlah Jembatan Menurut Konstruksi
Di Kecamatan Damau
2011

Lanjutan

| Desa/Kelurahan | Jenis Konstruksi | | |
|-----------------|------------------|-------------|---------|
| | Kayu | Penyeberang | Lainnya |
| [1] | [2] | [3] | [4] |
| 1. Peret | - | - | - |
| 2. Taduware | - | - | - |
| 3. Damau | - | - | - |
| 4. Damau Bawone | - | - | - |
| 5. Akas | - | - | - |
| 6. Birang | - | - | - |
| 7. Ighik | - | - | - |
| 8. Akas Balane | - | - | - |
| Jumlah | - | - | - |
| 2010 | - | - | - |

Sumber : Kantor Camat Damau

Tabel : 8.4.

Banyaknya Kendaraan Bermotor dan Tidak Bermotor
Menurut Jenisnya
Di Kecamatan Damau
2011

| Desa/Kelurahan | Truk | Bus | Mobil Penumpang | Sepeda Motor |
|-----------------|----------|----------|--------------------|-----------------|
| [1] | [2] | [3] | [4] | [5] |
| 1. Peret | - | - | - | 22 |
| 2. Taduware | - | - | - | 26 |
| 3. Damau | - | - | 3 | 36 |
| 4. Akas | - | - | - | 17 |
| 5. Birang | - | - | 2 | 20 |
| 6. Ighik | - | - | - | 10 |
| 7. Damau Bawone | 1 | - | 3 | 34 |
| 8. Akas Balane | - | - | - | 16 |
| Jumlah | 1 | - | 8 | 181 |
| 2010 | 1 | - | 7 | 181 |
| 2009 | 2 | - | 7 | 185 |

Sumber : Kantor Camat Damau

Tabel : 8.4.

Banyaknya Kendaraan Bermotor dan Tidak Bermotor
Menurut Jenisnya
Di Kecamatan Damau
2011

Lanjutan

| Desa/Kelurahan | Sepeda | Perahu Motor Tempel | Sampan/ Perahu | Gerobak |
|-----------------|--------|------------------------|-------------------|---------|
| [1] | [2] | [3] | [4] | [5] |
| 1. Peret | 4 | 2 | 20 | 2 |
| 2. Taduwale | 2 | 2 | 22 | 2 |
| 3. Damau | 3 | 4 | 12 | 2 |
| 4. Akas | 2 | - | 17 | 6 |
| 5. Birang | 1 | 1 | 19 | 2 |
| 6. Ighik | 1 | 1 | 21 | 4 |
| 7. Damau Bawone | 3 | - | 20 | 8 |
| 8. Akas Balane | 2 | - | 15 | 3 |
| Jumlah | 18 | 10 | 146 | 33 |
| 2010 | - | 10 | 146 | 33 |
| 2009 | - | 11 | 146 | 33 |

Sumber : Kantor Camat Damau

Tabel : 8.5.

Banyaknya Saran Komunikasi
Di Kecamatan Damau
2011

| Desa/Kelurahan | Televisi | Radio | Telepon |
|-----------------|----------|-------|---------|
| [1] | [2] | [3] | [4] |
| 1. Peret | 60 | - | - |
| 2. Taduware | 86 | - | - |
| 3. Damau | 72 | - | - |
| 4. Akas | 54 | - | - |
| 5. Birang | 52 | - | - |
| 6. Ighik | 40 | - | - |
| 7. Damau Bawone | 46 | - | - |
| 8. Akas Balane | 46 | - | - |
| Jumlah | 456 | - | - |
| 2010 | 456 | - | - |
| 2009 | 418 | - | - |

Sumber : Kantor Camat Damau

Tabel : 8.5.

Banyaknya Saran Komunikasi
Di Kecamatan Damau
2011

Lanjutan

| Desa/Kelurahan | Wartel | Parabola | Pos |
|-----------------|--------|----------|-----|
| [1] | [2] | [3] | [4] |
| 1. Peret | - | 55 | - |
| 2. Taduwale | - | 85 | - |
| 3. Damau | - | 72 | - |
| 4. Akas | - | 42 | - |
| 5. Birang | - | 56 | - |
| 6. Ighik | - | 40 | - |
| 7. Damau Bawone | - | 46 | - |
| 8. Akas Balane | - | 46 | - |
| Jumlah | - | 442 | - |
| 2010 | - | 442 | - |
| 2009 | - | 358 | - |

Sumber : Kantor Camat Damau

Keuangan & Harga-harga

9

<https://kalaukab.bps.go.id>

Tabel : 9.1.

Target dan Realisasi PAD
Di Kecamatan Damau
2011

(000 Rp)

| Jenis Retribusi | Target Pajak | Realisasi | Persentase |
|----------------------------------|--------------|-----------|------------|
| [1] | [2] | [3] | [4] |
| A. Pajak Daerah | | | |
| 1. Pajak Hotel/Restoran | - | - | - |
| 2. Pajak Hiburan | - | - | - |
| 3. Pajak Reklame | - | - | - |
| 4. Pajak Penggalian C | - | - | - |
| 5. Retribusi Kebersihan | - | - | - |
| 6. Retribusi Bea Pasar/Sewa Kios | - | - | - |
| 7. Retribusi Sewa Gudang | - | - | - |
| 8. Retribusi Pendaratan Kapal | - | - | - |
| Jumlah A | - | - | - |
| B. Pendapatan Lain-lain | | | |
| 1. Blanko KTP | 4.700.000 | 4.700.000 | 100 |
| 2. Blanko Kartu Keluarga | 3.614.000 | 3.614.000 | 100 |
| 3. Blanko Akte Perkawinan | - | - | - |
| 4. Blanko Akte Keluarga | - | - | - |
| 5. Blanko Akte Kematian | - | - | - |
| 6. Blanko Akte Pengasuhan Anak | - | - | - |
| 7. Retribusi Pelelangan Ikan | - | - | - |
| 8. Retribusi Jasa | - | - | - |
| 9. Retribusi Miras | - | - | - |
| Jumlah B | 8.314.000 | 8.314.000 | 100 |
| Jumlah (A+B) | 8.314.000 | 8.314.000 | 100 |

Sumber : Kantor Camat Damau

Tabel : 9.2.

Harga Rata-rata Sembilan Bahan Pokok
Di Kecamatan Damau
2011

| Bulan | Beras | Ikan Asin | Minyak Kelapa | Gula Pasir | Garam |
|--------------|--------|-----------|---------------|------------|-------|
| [1] | [2] | [3] | [4] | [5] | [6] |
| 1. Januari | 10.000 | 50.000 | 11.000 | 12.000 | 2.000 |
| 2. Februari | 10.000 | 50.000 | 11.000 | 12.000 | 2.000 |
| 3. Maret | 10.000 | 50.000 | 11.000 | 12.000 | 2.000 |
| 4. April | 10.000 | 50.000 | 11.000 | 12.000 | 2.000 |
| 5. Mei | 10.000 | 50.000 | 11.000 | 12.000 | 2.000 |
| 6. Juni | 10.000 | 50.000 | 11.000 | 12.000 | 2.000 |
| 7. Juli | 10.000 | 50.000 | 11.000 | 12.000 | 2.000 |
| 8. Agustus | 10.000 | 50.000 | 11.000 | 12.000 | 2.000 |
| 9. September | 10.000 | 50.000 | 11.000 | 12.000 | 2.000 |
| 10. Oktober | 10.000 | 50.000 | 11.000 | 12.000 | 2.000 |
| 11. November | 10.000 | 50.000 | 11.000 | 12.000 | 2.000 |
| 12. Desember | 10.000 | 50.000 | 11.000 | 12.000 | 2.000 |
| Rata-rata | 10.000 | 50.000 | 11.000 | 12.000 | 2.000 |

Sumber : Kantor Camat Damau

Tabel : 9.2.

Harga Rata-rata Sembilan Bahan Pokok
Di Kecamatan Damau
2011

Lanjutan

| Bulan | Minyak Tanah | Sabun | Teteron | Batik |
|--------------|--------------|--------|---------|-------|
| [1] | [2] | [3] | [4] | [5] |
| 1. Januari | 5.000 | 16.000 | - | - |
| 2. Februari | 5.000 | 16.000 | - | - |
| 3. Maret | 5.000 | 16.000 | - | - |
| 4. April | 5.000 | 16.000 | - | - |
| 5. Mei | 5.000 | 16.000 | - | - |
| 6. Juni | 5.000 | 16.000 | - | - |
| 7. Juli | 5.000 | 16.000 | - | - |
| 8. Agustus | 5.000 | 16.000 | - | - |
| 9. September | 5.000 | 16.000 | - | - |
| 10. Oktober | 5.000 | 16.000 | - | - |
| 11. November | 5.000 | 16.000 | - | - |
| 12. Desember | 5.000 | 16.000 | - | - |
| Rata-rata | 5.000 | 16.000 | - | - |

Sumber : Kantor Camat Damau

<https://talaudkab.bps.go.id>

DATA

MENCERDASKAN BANGSA



**BADAN PUSAT STATISTIK
KABUPATEN KEPULAUAN TALAUD**

Kompleks Perkantoran Pemerintah Kabupaten Kepulauan Talaud - Melonguane 95885