



BADAN PUSAT STATISTIK

ST 2023
SENSUS PERTANIAN

BERITA RESMI STATISTIK

01 April 2024





BADAN PUSAT STATISTIK

Penyedia
Data Statistik
Berkualitas untuk
Indonesia Maju

BERITA RESMI STATISTIK

1 April 2024

INFLASI Maret 2024
Perkembangan Indeks Harga Konsumen

Nilai Tukar Petani (NTP)
Provinsi Maluku Utara Maret 2024

Tingkat Penghunian Kamar (TPK) Hotel
Provinsi Maluku Utara Februari 2024



BADAN PUSAT STATISTIK
PROVINSI MALUKU UTARA

ST 2023
SENSUS PERTANIAN



INFLASI

PERKEMBANGAN INDEKS HARGA KONSUMEN MARET 2024

No. 16/04/82/Th. XXIII, 1 April 2024



Fenomena Perkembangan Harga

1

Kenaikan harga beras

Hingga Maret 2024, harga beras tercatat masih mengalami kenaikan pada pasar di Kabupaten Halmahera Tengah dan Kota Ternate. Relaksasi HET Beras Premium berdasarkan Surat Kepala Badan Pangan Nasional (Bapanas) yang berlaku mulai tanggal 10 sd 23 Maret juga turut berdampak pada kenaikan harga beras. Masuknya musim panen di beberapa wilayah Indonesia belum memberikan dampak pada harga beras di wilayah Halmahera Tengah dan Kota Ternate pada Maret 2024.

2

Lonjakan harga telur

Sejak awal Ramadhan, melonjaknya permintaan telur melebihi pasokan yang ada membuat harga telur melambung tinggi. Harga telur mencapai Rp. 2.500 per butir.

3

Harga ikan segar

Kondisi awal Ramadhan dan musim/cuaca laut menyebabkan sebagian nelayan tidak melaut di Kota Ternate sehingga pasokan ikan berkurang maka harga ikan mengalami kenaikan di Kota Ternate. Sementara di Kabupaten Halmahera Tengah, pasokan ikan segar sedang tinggi sehingga harga ikan murah dan menyumbang deflasi month to month Maret 2024.

INFLASI PROVINSI MALUKU UTARA

MARET 2024

Inflasi Bulan ke Bulan

(Maret 2024 terhadap Februari 2024)

0,48%

Inflasi Tahun ke Tahun

(Maret 2024 terhadap Maret 2023)


3,57%

Inflasi Tahun Kalender

(Maret 2024 terhadap Desember 2023)

0,04%

Perkembangan inflasi bulan ke bulan (%)



Secara umum harga komoditas di Provinsi Maluku Utara mengalami **kenaikan harga** dibandingkan bulan Februari 2024.

Inflasi Berdasarkan Kelompok Pengeluaran (*m-to-m*, %)

Rincian	Inflasi	Andil Inflasi
Inflasi Umum	0,48	0,48
1. Makanan, Minuman, dan Tembakau	1,13	0,38
2. Pakaian dan Alas Kaki	-0,16	-0,01
3. Perumahan, Air, Listrik, dan Bahan Bakar Rumah Tangga	-0,06	-0,01
4. Perlengkapan, Peralatan, dan Pemeliharaan Rutin Rumah Tangga	-0,44	-0,02
5. Kesehatan	0,00	0,00
6. Transportasi	0,23	0,03
7. Informasi, Komunikasi, dan Jasa Keuangan	-0,23	-0,02
8. Rekreasi, Olahraga, dan Budaya	0,00	0,00
9. Pendidikan	0,00	0,00
10. Penyediaan Makanan dan Minuman/Restoran	1,39	0,11
11. Perawatan Pribadi dan Jasa Lainnya	0,24	0,02

INFLASI PROVINSI MALUKU UTARA

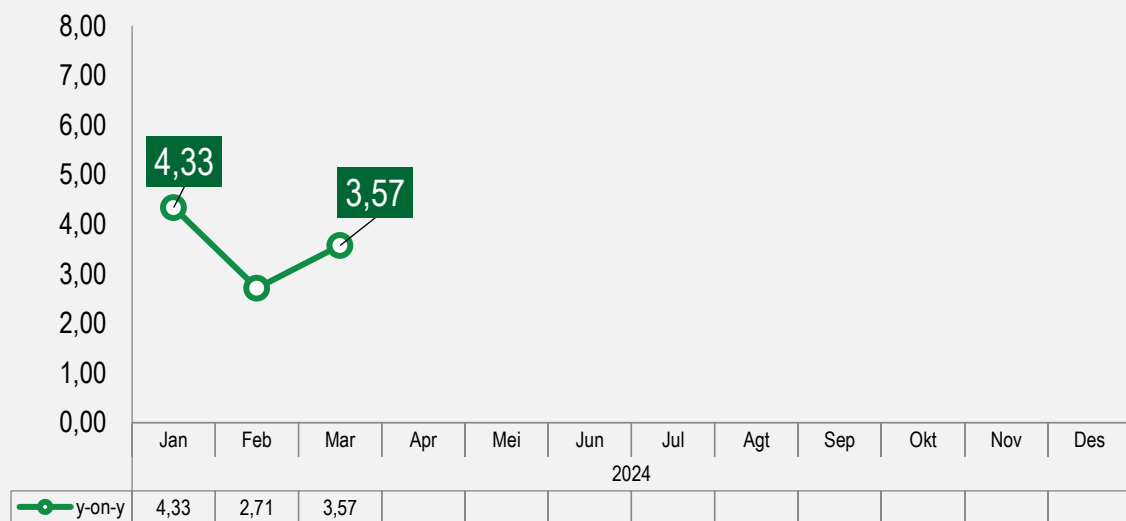
MARET 2024 (*year-on-year*)

Inflasi Tahun ke Tahun

(Maret 2024 terhadap Maret 2023)

3,57%

Perkembangan inflasi tahun ke tahun (%)



Pada Maret 2024 secara umum jika dibandingkan dengan harga komoditas di Provinsi Maluku Utara Maret 2023 maka terjadi **kenaikan harga**.

Inflasi Berdasarkan Kelompok (*y-on-y, %*)

Rincian	Inflasi	Andil Inflasi
INFLASI UMUM	3,57	3,57
1. Makanan, Minuman, dan Tembakau	6,04	1,98
2. Pakaian dan Alas Kaki	7,16	0,34
3. Perumahan, Air, Listrik, dan Bahan Bakar Rumah Tangga	1,38	0,27
4. Perlengkapan, Peralatan, dan Pemeliharaan Rutin Rumah Tangga	1,22	0,05
5. Kesehatan	0,54	0,01
6. Transportasi	2,66	0,29
7. Informasi, Komunikasi, dan Jasa Keuangan	-0,37	-0,03
8. Rekreasi, Olahraga, dan Budaya	2,52	0,03
9. Pendidikan	2,81	0,07
10. Penyediaan Makanan dan Minuman/Restoran	3,47	0,28
11. Perawatan Pribadi dan Jasa Lainnya	3,81	0,28

INFLASI KABUPATEN HALMAHERA TENGAH

MARET 2024

Deflasi Bulan ke Bulan

(Maret 2024 terhadap Februari 2024)

0,62%

Inflasi Tahun ke Tahun

(Maret 2024 terhadap Maret 2023)


2,97%

Deflasi Tahun Kalender

(Maret 2024 terhadap Desember 2023)

1,31%

Perkembangan inflasi bulan ke bulan (%)



Pada Maret 2024, secara umum barang dan jasa di Halmahera Tengah cenderung mengalami **penurunan harga** sehingga mendorong deflasi month-to-month.

Inflasi Berdasarkan Kelompok Pengeluaran (*m-to-m*, %)

Rincian	Inflasi	Andil Inflasi
Inflasi Umum	-0,62	-0,62
1. Makanan, Minuman, dan Tembakau	-1,71	-0,71
2. Pakaian dan Alas Kaki	0,07	0,00*
3. Perumahan, Air, Listrik, dan Bahan Bakar Rumah Tangga	-0,14	-0,02
4. Perlengkapan, Peralatan, dan Pemeliharaan Rutin Rumah Tangga	-0,01	0,00
5. Kesehatan	0,00	0,00
6. Transportasi	0,03	0,00*
7. Informasi, Komunikasi, dan Jasa Keuangan	-0,05	0,00*
8. Rekreasi, Olahraga, dan Budaya	0,00	0,00
9. Pendidikan	0,00	0,00
10. Penyediaan Makanan dan Minuman/Restoran	2,15	0,10
11. Perawatan Pribadi dan Jasa Lainnya	0,16	0,01

* bernilai sangat kecil

INFLASI KABUPATEN HALMAHERA TENGAH

MARET 2024 (*year-on-year*)

Inflasi Tahun ke Tahun | **2,97%**
 (*Maret 2024 terhadap Maret 2023*)

Perkembangan inflasi tahun ke tahun (%)



Kelompok Makanan, Minuman, dan Tembakau menjadi kelompok pengeluaran dengan andil terbesar dalam mendorong **inflasi year-on-year Maret 2024** di Kabupaten Halmahera Tengah.

Inflasi Berdasarkan Kelompok (*y-on-y, %*)

Rincian	Inflasi	Andil Inflasi
INFLASI UMUM	2,97	2,97
1. Makanan, Minuman, dan Tembakau	5,43	2,16
2. Pakaian dan Alas Kaki	2,09	0,10
3. Perumahan, Air, Listrik, dan Bahan Bakar Rumah Tangga	-1,2	-0,21
4. Perlengkapan, Peralatan, dan Pemeliharaan Rutin Rumah Tangga	1,44	0,08
5. Kesehatan	-3,54	-0,04
6. Transportasi	3,08	0,31
7. Informasi, Komunikasi, dan Jasa Keuangan	-0,79	-0,06
8. Rekreasi, Olahraga, dan Budaya	7,98	0,10
9. Pendidikan	0,00	0,00
10. Penyediaan Makanan dan Minuman/Restoran	8,2	0,38
11. Perawatan Pribadi dan Jasa Lainnya	2,09	0,15

INFLASI KOTA TERNATE

MARET 2024

Inflasi Bulan ke Bulan

(Maret 2024 terhadap Februari 2024)

0,72%

Inflasi Tahun ke Tahun

(Maret 2024 terhadap Maret 2023)

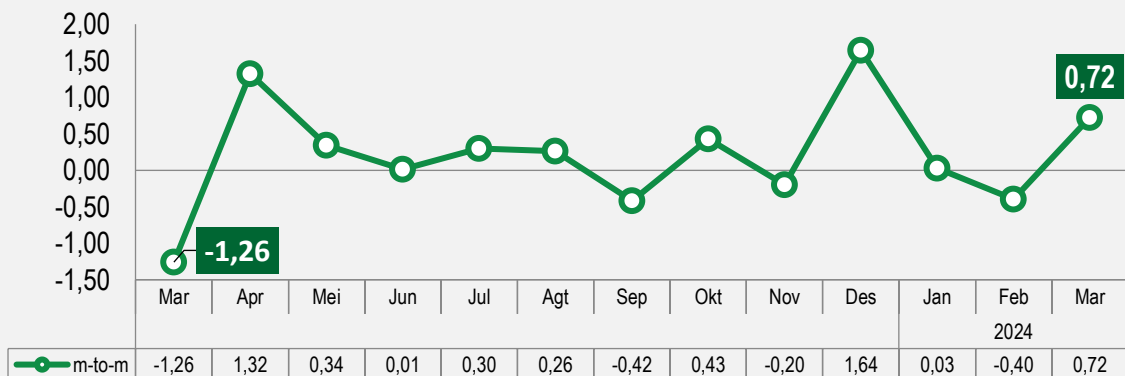
3,70%

Inflasi Tahun Kalender

(Maret 2024 terhadap Desember 2023)

0,34%

Perkembangan inflasi bulan ke bulan (%)



Inflasi m-to-m Kota Ternate tertinggi terjadi pada kelompok **Makanan, Minuman, dan Tembakau**.

Inflasi Berdasarkan Kelompok Pengeluaran (m-to-m, %)

Rincian	Inflasi	Andil Inflasi
Inflasi Umum	0,72	0,72
1. Makanan, Minuman, dan Tembakau	1,96	0,62
2. Pakaian dan Alas Kaki	-0,19	-0,01
3. Perumahan, Air, Listrik, dan Bahan Bakar Rumah Tangga	-0,04	-0,01
4. Perlengkapan, Peralatan, dan Pemeliharaan Rutin Rumah Tangga	-0,59	-0,02
5. Kesehatan	0,00	0,00
6. Transportasi	0,28	0,03
7. Informasi, Komunikasi, dan Jasa Keuangan	-0,27	-0,02
8. Rekreasi, Olahraga, dan Budaya	0,00	0,00
9. Pendidikan	0,00	0,00
10. Penyediaan Makanan dan Minuman/Restoran	1,29	0,11
11. Perawatan Pribadi dan Jasa Lainnya	0,26	0,02

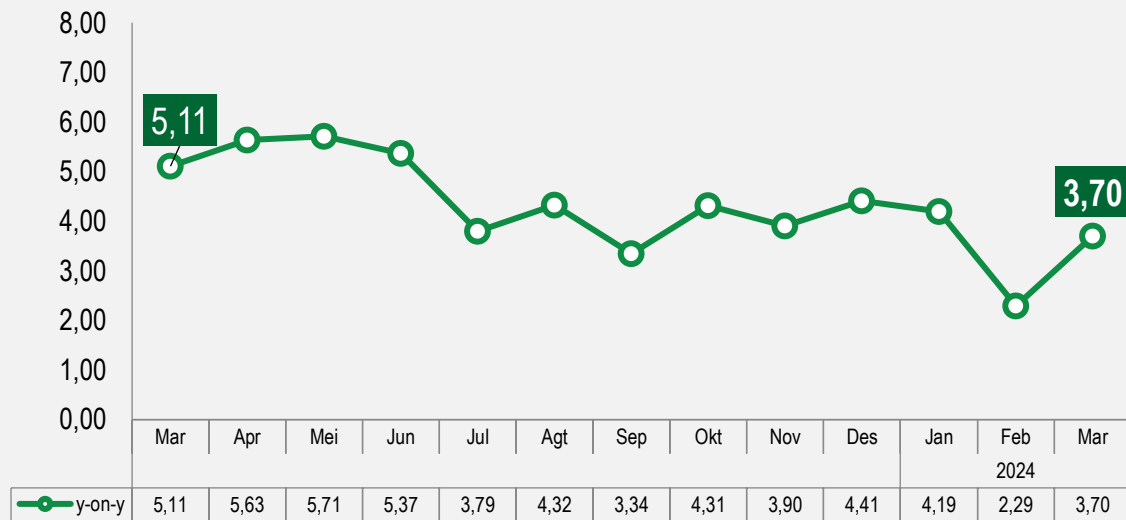
INFLASI KOTA TERNATE

MARET 2024 (*y-on-y*)

Inflasi Tahun ke Tahun
(Maret 2024 terhadap Maret 2023)

3,70%

Perkembangan inflasi tahun ke tahun (%)



Inflasi y-on-y Kota Ternate tertinggi terjadi pada kelompok Makanan, Minuman, dan Tembakau.

Inflasi Berdasarkan Kelompok (*y-on-y, %*)

Rincian	Inflasi	Andil Inflasi
INFLASI UMUM	3,70	3,70
1. Makanan, Minuman, dan Tembakau	6,21	1,92
2. Pakaian dan Alas Kaki	8,3	0,40
3. Perumahan, Air, Listrik, dan Bahan Bakar Rumah Tangga	1,87	0,38
4. Perlengkapan, Peralatan, dan Pemeliharaan Rutin Rumah Tangga	1,13	0,05
5. Kesehatan	1,19	0,02
6. Transportasi	2,59	0,29
7. Informasi, Komunikasi, dan Jasa Keuangan	-0,28	-0,02
8. Rekreasi, Olahraga, dan Budaya	1,27	0,02
9. Pendidikan	3,05	0,09
10. Penyediaan Makanan dan Minuman/Restoran	2,93	0,25
11. Perawatan Pribadi dan Jasa Lainnya	4,18	0,30

INDEKS HARGA KONSUMEN (IHK) DAN INFLASI ANTAR WILAYAH CAKUPAN IHK MARET 2024



Kabupaten/Kota	IHK	Inflasi y-on-y (%)	Inflasi m-to-m (%)
Halmahera Tengah ¹⁾	106,46	2,97	-0,62
Kota Ternate ²⁾	106,81	3,70	0,72

Keterangan:

- ¹⁾ Sampel baru SBH2022, penamaan wilayah administrasi kabupaten IHK dan inflasi menggunakan nama kabupaten.
²⁾ Sampel lanjutan dari SBH2018, penamaan wilayah administrasi kota IHK dan inflasi menggunakan nama kota.



Tingkat inflasi y-on-y tertinggi terjadi di Kota Ternate sebesar 3,7 persen dan terendah terjadi di Kabupaten Halmahera Tengah sebesar 2,97 persen.

KOMODITAS DOMINAN PENYUMBANG INFLASI *YEAR-ON-YEAR* MARET 2024



Provinsi Maluku Utara



BERAS



BAHAN BAKAR RUMAH TANGGA



KUE KERING BERMINYAK



ANGKUTAN UDARA



SIGARET KRETEK MESIN (SKM)



Kab Halmahera Tengah



BERAS



ANGKUTAN ANTAR KOTA



SIGARET KRETEK MESIN (SKM)



GULA PASIR



CABAI RAWIT



Kota Ternate



BERAS



BAHAN BAKAR RUMAH TANGGA



KUE KERING BERMINYAK



ANGKUTAN UDARA



KETIMUN

“ **Kenaikan harga beras** sampai dengan Maret 2024 memberikan andil paling besar dalam menyumbang inflasi year-on-year baik di Provinsi Maluku Utara, Kabupaten Halmahera Tengah, dan Kota Ternate.

KOMODITAS DOMINAN PENYUMBANG INFLASI/DEFLASI *MONTH-TO-MONTH* MARET 2024



Provinsi Maluku Utara



BERAS



KUE KERING BERMINYAK



IKAN SELAR/IKAN TUDE



IKAN CAKALANG/IKAN SISIK



CABAI MERAH



Kab Halmahera Tengah



TOMAT



IKAN MALALUGIS/ IKAN SORIHI



IKAN KEMBUNG



IKAN ASAP



BAWANG MERAH



Kota Ternate



BERAS



KUE KERING BERMINYAK



IKAN CAKALANG/IKAN SISIK



IKAN SELAR/IKAN TUDE



IKAN MALALUGIS/ IKAN SORIHI

“ Pada Maret 2024, Provinsi Maluku Utara dan Kota Ternate mengalami **inflasi** dengan komoditas utama penyumbang inflasi adalah **Beras**, sedangkan Kabupaten Halmahera Tengah mengalami **deflasi** dengan komoditas utama penyumbang deflasi adalah **Tomat**.

KOMODITAS DOMINAN PENAHAN INFLASI/DEFLASI *MONTH-TO-MONTH* MARET 2024



Provinsi Maluku Utara



TOMAT



BAWANG MERAH



BISKUIT



IKAN ASAP



SUSU CAIR KEMASAN



Kab Halmahera Tengah



BERAS



CABAI MERAH



NASI DENGAN LAUK



IKAN SELAR/IKAN TUDE



KANGKUNG



Kota Ternate



TOMAT



BISKUIT



BAWANG MERAH




SUSU CAIR KEMASAN



SABUN DETERGEN BUBUK

“ Pada Maret 2024, Provinsi Maluku Utara dan Kota Ternate mengalami **inflasi** dengan komoditas utama penahan inflasi adalah **Tomat**, sedangkan Kab Halmahera Tengah mengalami **deflasi** dengan komoditas utama penahan deflasi adalah **Beras**.

RINGKASAN INFLASI MARET 2024



Pada bulan Maret 2024, terjadi inflasi *m-to-m* Provinsi Maluku Utara sebesar **0,48%**, Kabupaten Halmahera Tengah deflasi sebesar **0,62%**, dan Kota Ternate inflasi sebesar **0,72%**. Inflasi *y-on-y* Provinsi Maluku Utara sebesar **3,57%**, Kabupaten Halmahera Tengah sebesar **2,97%**, dan Kota Ternate sebesar **3,70%**. Inflasi *y-to-d* Provinsi Maluku Utara sebesar **0,04%**, Kab Halmahera Tengah deflasi *y-to-d* sebesar **1,31%**, dan Kota Ternate inflasi *y-to-d* sebesar **0,34%**.



Penyumbang utama inflasi/deflasi Maret 2024 secara *m-to-m*:

- ❖ **Provinsi Maluku Utara** adalah kelompok **Makanan, Minuman, dan Tembakau** dengan andil **0,38%**. Komoditas penyumbang utama inflasi antara lain **Beras, Kue Kering Berminyak, Ikan Selar/Ikan Tude, Ikan Cakalang/Ikan Sisik, dan Cabai Merah**.
- ❖ **Kabupaten Halmahera Tengah** adalah kelompok **Makanan, Minuman, dan Tembakau** dengan andil **-0,71%**. Komoditas penyumbang utama deflasi antara lain **Tomat, Ikan Malalugis/Ikan Sorihi, Ikan Kembung, Ikan Asap, dan Bawang Merah**.
- ❖ **Kota Ternate** adalah kelompok **Makanan, Minuman, dan Tembakau** dengan andil **0,62%**. Komoditas penyumbang utama inflasi antara lain **Beras, Kue Kering Berminyak, Ikan Cakalang/Ikan Sisik, Ikan Selar/Ikan Tude, dan Ikan Malalugis/Ikan Sorihi**.



Penyumbang utama inflasi Maret 2024 secara *y-on-y*:

- ▶ **Provinsi Maluku Utara** adalah **Makanan, Minuman, dan Tembakau** dengan andil **1,98%**. Komoditas penyumbang inflasi antara lain **Beras, Bahan Bakar Rumah Tangga, Kue Kering Berminyak, Angkutan Udara, dan Sigaret Kretek Mesin (SKM)**.
- ▶ **Kabupaten Halmahera Tengah**, Kelompok **Makanan, Minuman, dan Tembakau** dengan andil **2,16%**. Komoditas penyumbang utama inflasi antara lain **Beras, Angkutan Antar Kota, Sigaret Kretek Mesin (SKM), Gula Pasir dan Cabai Rawit**.
- ▶ **Kota Ternate**, Kelompok **Makanan, Minuman, dan Tembakau** dengan andil **1,92%**. Komoditas penyumbang utama inflasi antara lain **Beras, Bahan Bakar Rumah Tangga, Kue Kering Berminyak, Angkutan Udara, dan Ketimun**.



**BADAN PUSAT STATISTIK
PROVINSI MALUKU UTARA**

Perkembangan Nilai Tukar Petani (NTP) Provinsi Maluku Utara Maret 2024

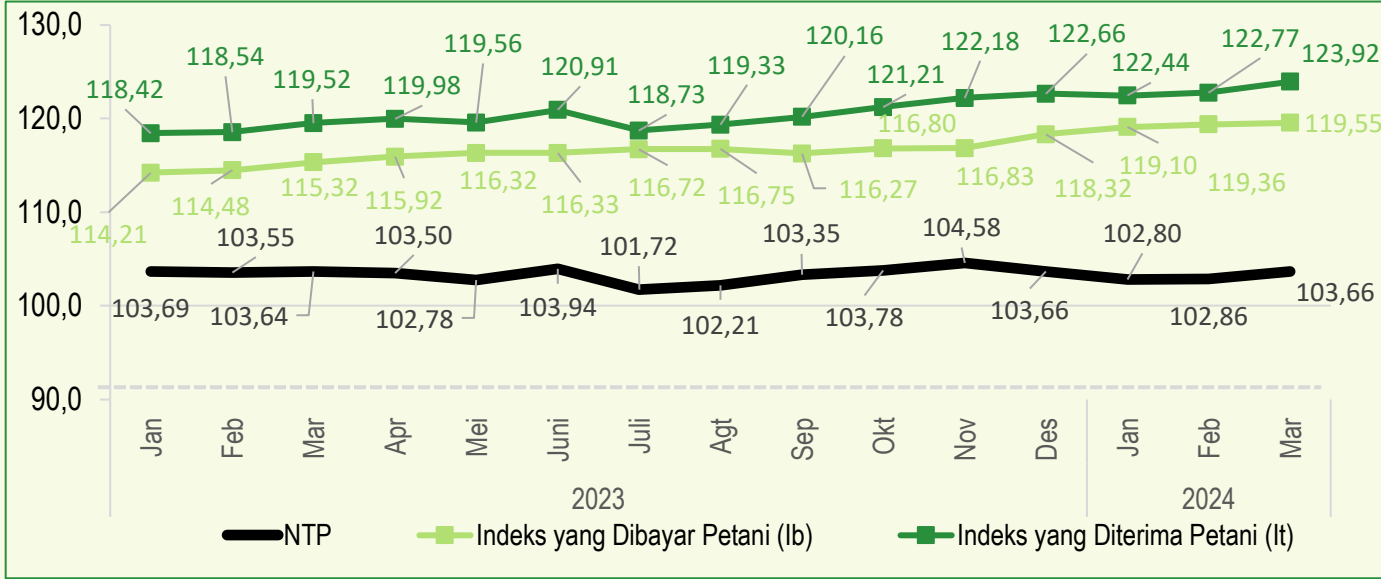
No. 17/04/82/Th. XXIII, 1 April 2024





PERKEMBANGAN NILAI TUKAR PETANI (NTP) PROVINSI MALUKU UTARA

Grafik 1. Perkembangan NTP Jan 2023 – Mar 2024



Tabel 1. Perkembangan NTP Feb 2024 – Mar 2024

NTP Subsektor	Feb'24	Mar'24	Perubahan (%)
Tanaman Pangan (NTPP)	105,45	106,12	↑ 0,63
Hortikultura (NTPH)	107,32	103,44	↓ -3,61
Tanaman Perkebunan Rakyat (NTPR)	102,79	104,24	↑ 1,41
Peternakan (NTPT)	96,26	96,39	↑ 0,13
Perikanan (NTNP)	100,95	98,64	↓ -2,29
✓ Nelayan (NTN)	100,93	98,59	↓ -2,31
✓ Pembudidaya Ikan (NTPi)	103,38	103,69	↑ 0,30
NTP	102,86	103,66	↑ 0,77

NTP
Mar 2024

103,66



0,77%
dibandingkan Feb 2024

Indeks Harga
Terima Petani (It)

123,92

↑ **0,93%**

Komoditas Utama Penyumbang:

✓ Cengkeh ✓ Cabai Merah

Indeks Harga
Bayar Petani (Ib)

119,55

↑ **0,16%**

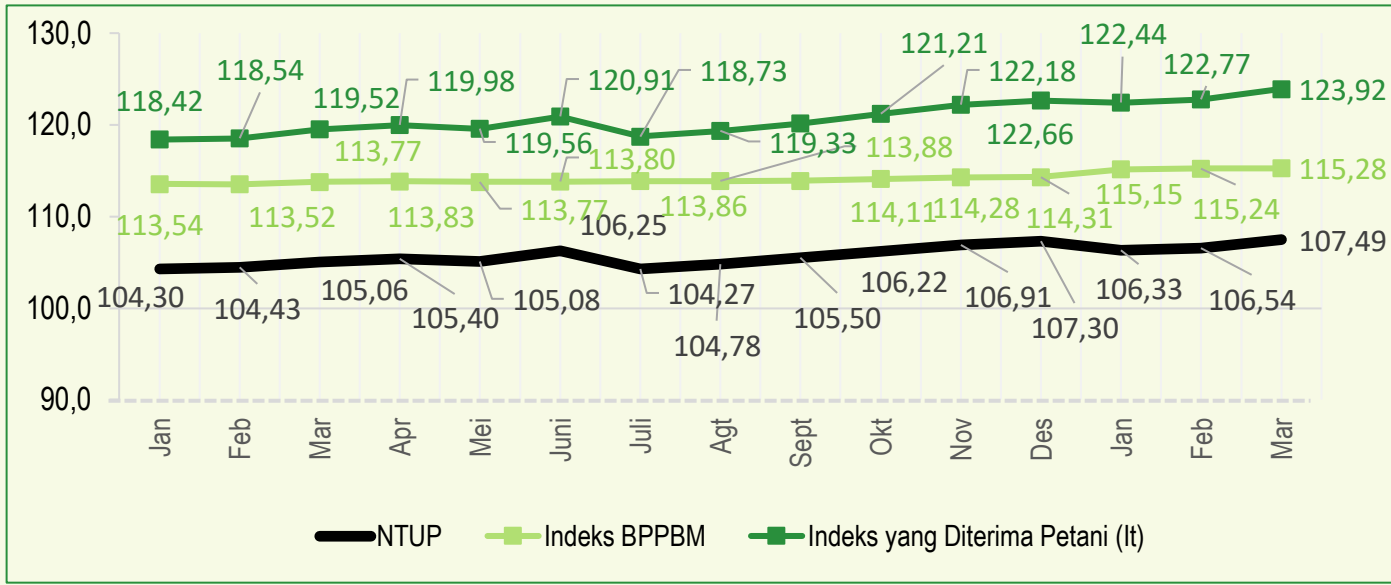
Komoditas Utama Penyumbang:

✓ Beras ✓ Telur Ayam Ras

PERKEMBANGAN NILAI TUKAR USAHA PERTANIAN (NTUP) PROVINSI MALUKU UTARA



Grafik 2. Perkembangan NTUP Jan 2023 – Mar 2024



Tabel 2. Perkembangan NTUP Feb 2024 – Mar 2024

NTUP Subsektor	Feb'24	Mar'24	Perubahan (%)
Tanaman Pangan	108,39	109,07	↑ 0,62
Hortikultura	111,77	107,88	↓ -3,48
Tanaman Perkebunan Rakyat	106,70	108,35	↑ 1,55
Peternakan	98,03	98,24	↑ 0,22
Perikanan	102,72	100,46	↓ -2,20
✓ Nelayan	102,68	100,39	↓ -2,22
✓ Pembudidaya Ikan	107,66	107,69	↑ 0,03
NTUP	106,54	107,49	↑ 0,89

NTUP
Mar 2024

107,49



0,89%
dibandingkan Feb 2024

Indeks Harga Terima Petani (It)

123,92

↑ 0,93%

Komoditas Utama Penyumbang:
✓ Cengkeh ✓ Cabai Merah

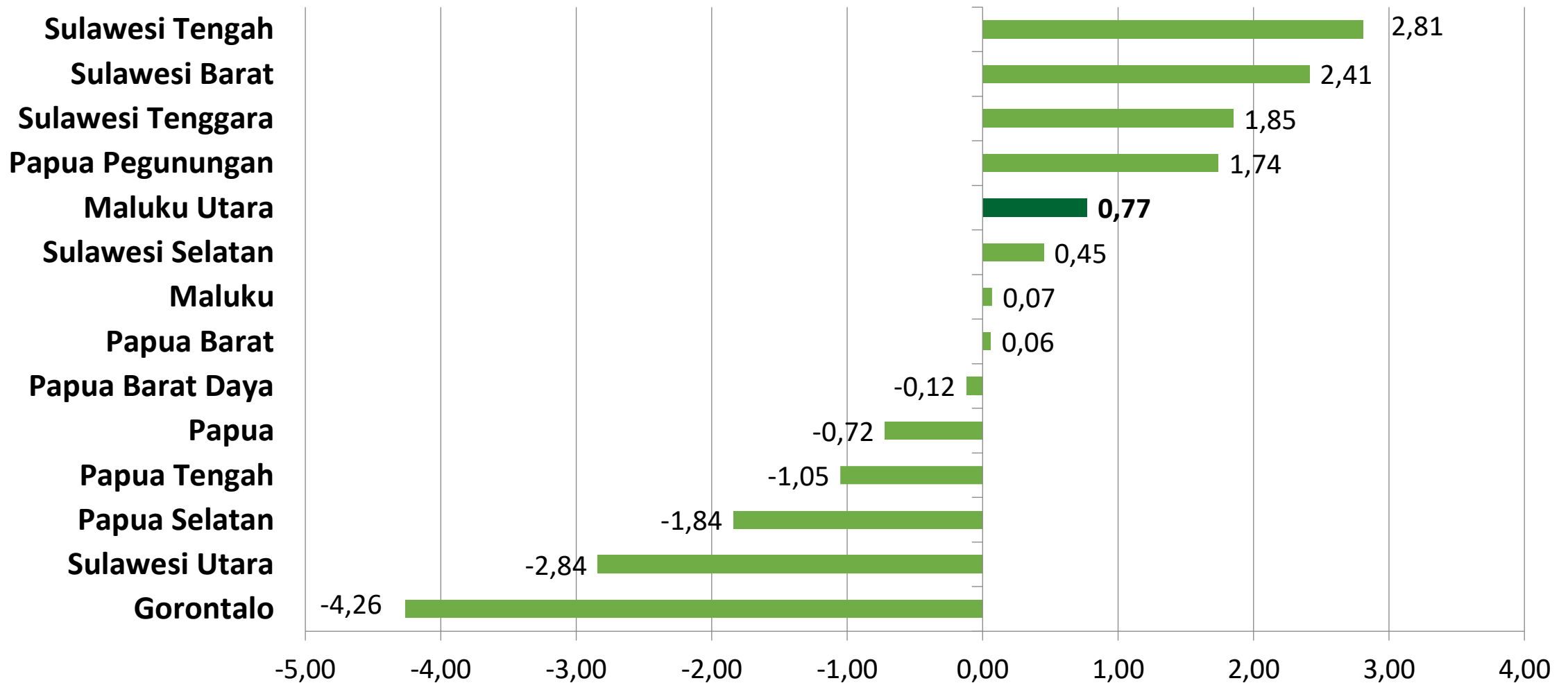
Indeks Biaya Produksi dan Penambahan Barang Modal (BPPBM)

115,28

↑ 0,04%

Komoditas Utama Penyumbang:
✓ Ongkos Angkut

PERSENTASE PERUBAHAN NTP MARET 2024 DI KAWASAN TIMUR INDONESIA





**BADAN PUSAT STATISTIK
PROVINSI MALUKU UTARA**

Perkembangan Tingkat Penghunian Kamar (TPK) Hotel Provinsi Maluku Utara Bulan Februari 2024

No. 18/04/82/Th. XXIII, 1 April 2024



TINGKAT PENGHUNIAN KAMAR (TPK) PROVINSI MALUKU UTARA

Tingkat Penghunian Kamar (TPK) Hotel Februari 2024
di Provinsi Maluku Utara

Rincian	Feb 2023	Jan 2024	Feb 2024	Perubahan Feb 2024 thdp Feb 2023	Perubahan Feb 2024 thdp Jan 2024
(1)	(2)	(3)	(4)	(5)	(6)
TPK Hotel Bintang dan Nonbintang	26,94	21,70	22,68	-4,26	0,98
TPK Hotel Bintang	46,84	35,38	36,15	-10,69	0,77
TPK Hotel Nonbintang	22,55	18,45	20,20	-2,35	1,75

“ Secara m-to-m tpk malut mengalami peningkatan. Pada februari 2024 telah terselenggara beberapa festival yg mendatangkan artis ibukota, selain itu terdapat momen pemilu yang menyebabkan tingkat hunian kamar di hotel mengalami peningkatan.

Februari 2024

TPK hotel bintang dan nonbintang
Sebesar **22,68** persen

y-on-y

↓ **4,26 poin**

m-to-m

↑ **0,98 poin**

TPK hotel Klasifikasi bintang
mencapai **36,15** persen

y-on-y

↓ **10,69 poin**

m-to-m

↑ **0,77 poin**

TPK hotel Klasifikasi nonbintang
mencapai **20,20** persen

y-on-y

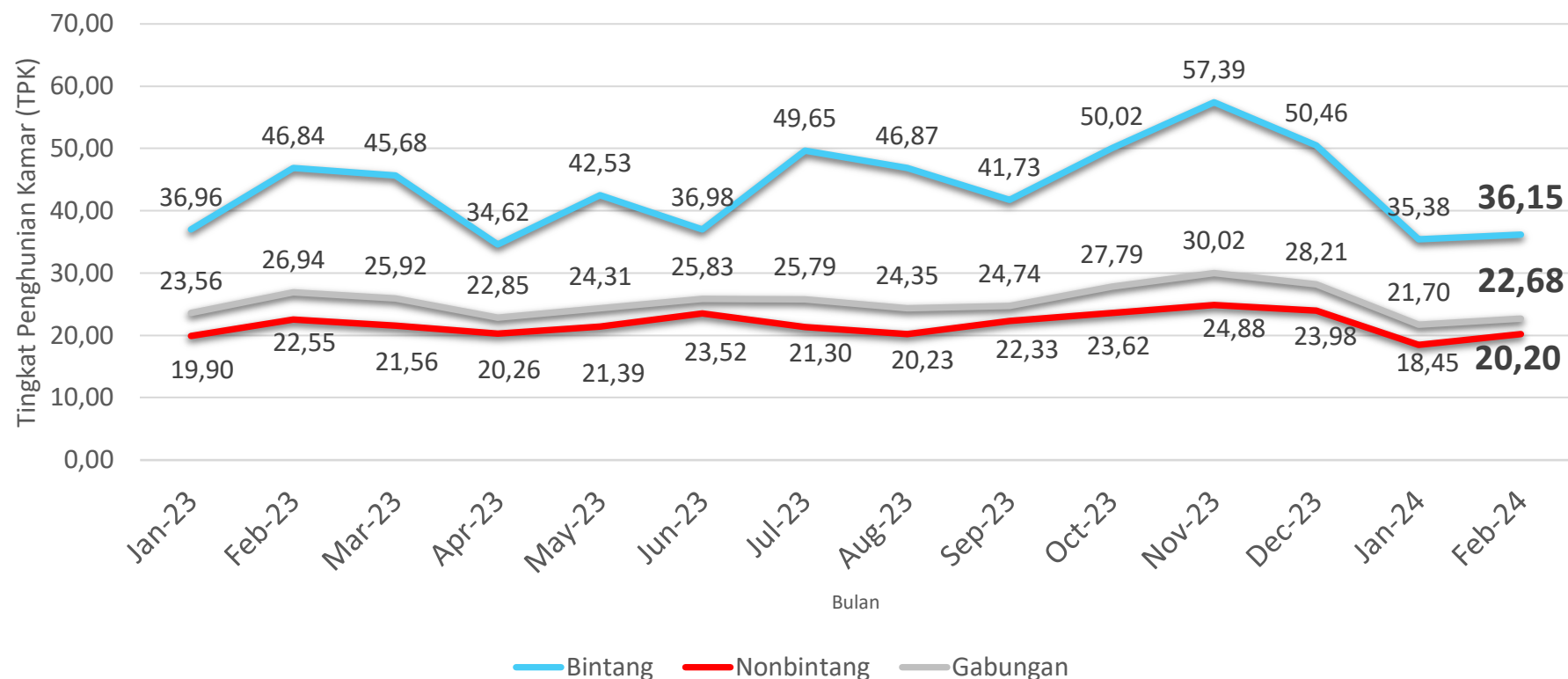
↓ **2,35 poin**

m-to-m


↑ **1,75 poin**

PERKEMBANGAN TINGKAT PENGHUNIAN KAMAR (TPK) PROVINSI MALUKU UTARA

Perkembangan Tingkat Penghunian Kamar (TPK) Hotel Bintang dan Nonbintang,
Januari 2023 – Februari 2024



“ Perkembangan TPK gabungan hotel bintang dan nonbintang Maluku Utara pada Februari 2024 mengalami **kenaikan**, memiliki pola yang sama dengan Februari 2023 yaitu **naik**.



Syukur Dofu Dofu

Untuk informasi lebih lanjut silakan hubungi:



Aidil Adha, S.E., M.E
Kepala BPS Provinsi Maluku Utara

☎ (0823) 5312-6066

☎ (0921) 312-7878

✉ aidil@bps.go.id

Konten Berita Resmi Statistik dilindungi oleh Undang-Undang, hak cipta melekat pada Badan Pusat Statistik. Dilarang mengumumkan, mendistribusikan, mengomunikasikan, dan/atau menggandakan sebagian atau seluruh isi tulisan ini untuk tujuan komersial tanpa izin tertulis dari Badan Pusat Statistik.



**BADAN PUSAT STATISTIK
PROVINSI MALUKU UTARA**

Jl. Stadion No 65 Ternate 97712, Telp (0921) 3127878
Homepage : <http://malut.bps.go.id>
E-mail: bps8200@bps.go.id



**BAHAN TAYANG DAN NASKAH BRS
DAPAT DIUNDUH MELALUI TAUTAN BERIKUT:**

malut.bps.go.id/pressrelease.html

