

Rilis

BERITA RESMI STATISTIK

BADAN PUSAT STATISTIK PROVINSI JAWA BARAT

Senin, 6 November 2023

- ✓ **Pertumbuhan Ekonomi Triwulan III - 2023**
- ✓ **Keadaan Ketenagakerjaan Jawa Barat Agustus 2023**

Selamat **Hari Pahlawan**
10 November 2023

 SEMANGAT PAHLAWAN
UNTUK MASA DEPAN BANGSA
DALAM MEMERANGI KEMISKINAN
DAN KEBODOHAN

ST 2023
SENSUS PERTANIAN

**# Mencatat
Pertanian
Indonesia**

untuk kedaulatan pangan dan
kesejahteraan petani





BADAN PUSAT STATISTIK
PROVINSI JAWA BARAT

INDIKATOR STRATEGIS



Mencatat
Pertanian
Indonesia
untuk kedaulatan pangan dan
kesejahteraan petani

SP 2023
SENSUS PERTANIAN



No. 68/11/32/Th. XXV, 6 November 2023

Pertumbuhan Ekonomi Triwulan III - 2023



No. 69/11/32/Th. XXV, 6 November 2023

Keadaan Ketenagakerjaan Jawa Barat Agustus 2023



CATATAN PERISTIWA [1]

Fenomena El Nino

Fenomena el nino menyebabkan seretnya pasokan pangan, utamanya beras. Sumber: Kontan.co.id
Kemarau panjang yang melanda Kabupaten Cianjur menyebabkan ribuan hektar lahan sawah tak bisa ditanami. *Sumber: Kompas.com*

Dari sisi tenaga kerja, El Nino berdampak pada meningkatnya pekerja perikanan karena kondisi perairan mendukung tangkapan ikan yang melimpah. *Sumber: Katadata, 7 Agustus 2023*

Produksi Padi

Produksi padi Tr III-2023 sebesar 2,2 juta ton, mengalami **penurunan** secara *q-to-q* sebesar **20,48%**, *y-on-y* sebesar **-13,05%**, dan *c-to-c* sebesar **-3,34%**. *Sumber : Badan Pusat Statistik*

Kinerja Industri Tekstil dan Produk Tekstil

Lesunya kinerja industri tekstil & produk tekstil (TPT) berdampak pada PHK pekerja perusahaan yang tersebar di wilayah Banten, Jawa Barat, dan Jawa Tengah. *Sumber : Kontan.co.id*

CATATAN PERISTIWA [2]

Pembangunan Infrastruktur

Terjadi peningkatan tenaga kerja konstruksi sebagai dampak penyelesaian berbagai proyek infrastruktur di berbagai wilayah. *Sumber: CNN Indonesia (27 Juli 2023); Tribunnews (22 Juni 2023)*

Peningkatan realisasi pengadaan semen sebesar **33,65%** (*q-to-q*) dan **1,14%** (*y-on-y*).
Sumber : Asosiasi Semen Indonesia/ASI (diolah)

Perdagangan

Mall/pusat pertokoan/pasar sepi pengunjung hingga toko ditutup tersebar di wilayah Jawa Barat, terutama di Bodebek dan Kota Bandung. *Sumber: CNBC Indonesia (16 Januari 2023); Detik.com (23 September 2023); Tribunnews (25 September 2023)*

Penyediaan Makan dan Minum

Menjamurnya UMKM penyediaan makan minum dan pembukaan restoran/rumah makan di beberapa wilayah Jawa Barat. *Sumber: Antara (6 Mei 2023); Pikiran Rakyat (27 Agustus 2023); Tribunnews (29 Juni 2023)*

CATATAN PERISTIWA [3]

Transportasi

Libur maulid nabi, volume kendaraan melalui Ciawi Tol Jagorawi sebanyak 193.337 kendaraan, **naik 11%** dari biasanya & menuju Bandung melalui GT Kalihurip Utama tercatat dilewati 187.784 kendaraan, **naik 15%** dari lalin normal. *Sumber: databoks*

Jasa Pendidikan

Pada Juli 2023 lebih dari 4,5 ribu PPPK jabatan fungsional guru dan tenaga teknis menerima SK pengangkatan, serta dibangunnya sekolah-sekolah baru dan peresmian kampus baru yang menyerap tenaga kerja pada jasa pendidikan. *Sumber: Antaranews (17 Juli 2023)*

Realisasi Anggaran Pemerintah Belanja Daerah (APBD)

Peningkatan belanja barang sebesar **2,77%** (y-on-y), namun penurunan belanja pegawai sebesar **-22,40%** (y-on-y) dan belanja bantuan sosial sebesar **-28,17%** (y-on-y). *Sumber: BPKAD Provinsi Jawa Barat (diolah)*

CATATAN PERISTIWA [4]

Realisasi Anggaran Pemerintah Belanja Negara (APBN)

Peningkatan belanja barang sebesar **35,46%** (*y-on-y*), namun penurunan belanja pegawai sebesar **-17,98%** (*y-on-y*) dan belanja bantuan sosial sebesar **-13,12%** (*y-on-y*).

Sumber: Kementerian Keuangan (diolah)

Peningkatan Investasi

Realisasi investasi (PMA & PMDN) Jawa Barat Tr III-2023 sebesar 49,5 T **turun** sebesar **7,82%** dibanding Tr I-2023 (*q-to-q*) dan naik sebesar **10,24%** dibanding Tr III-2022 (*y-on-y*).

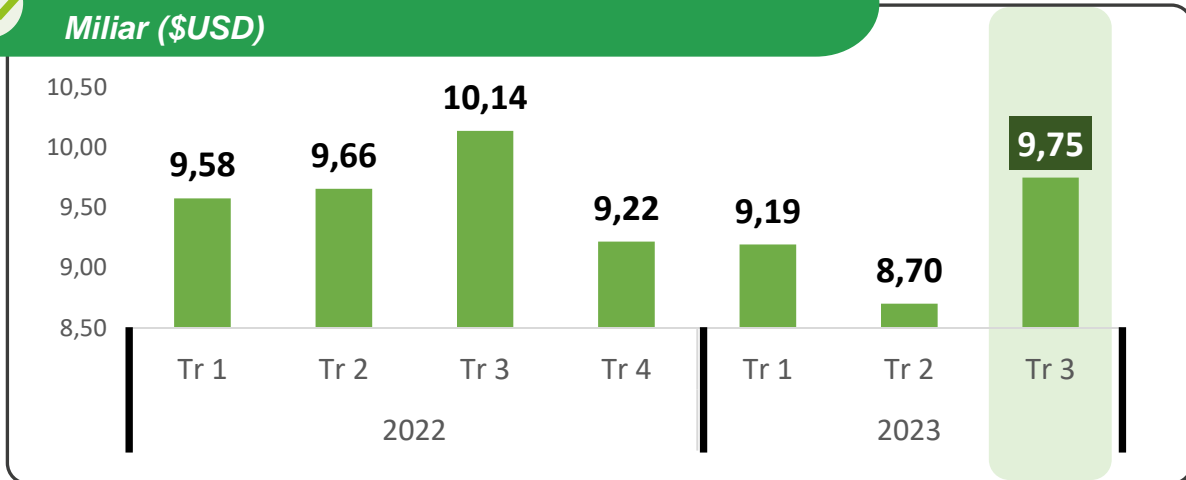
Sumber: Kementerian Investasi/BKPM



CATATAN PERISTIWA [5]



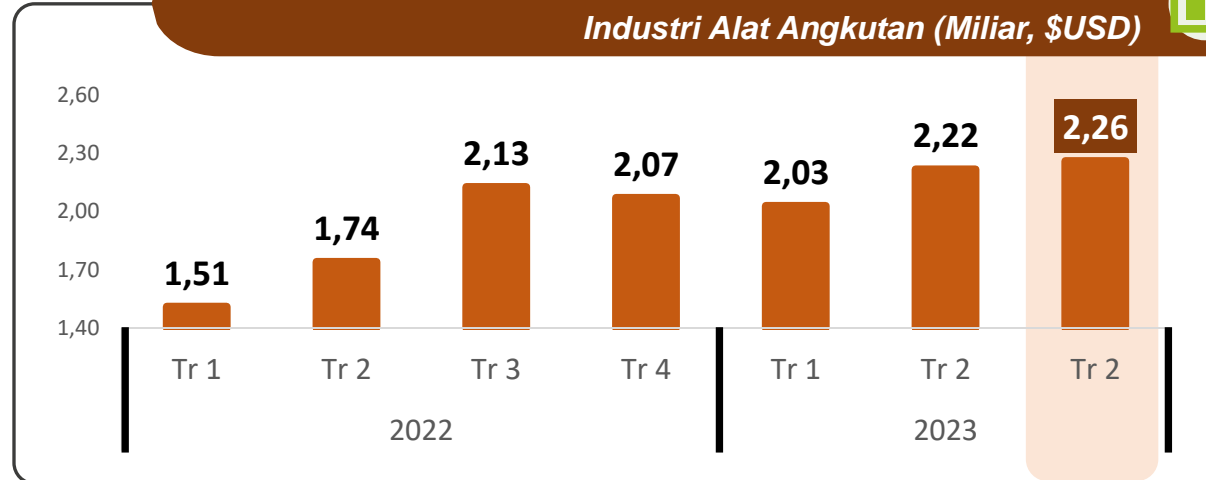
Nilai Ekspor Barang Luar Negeri Jawa Barat Miliar (\$USD)



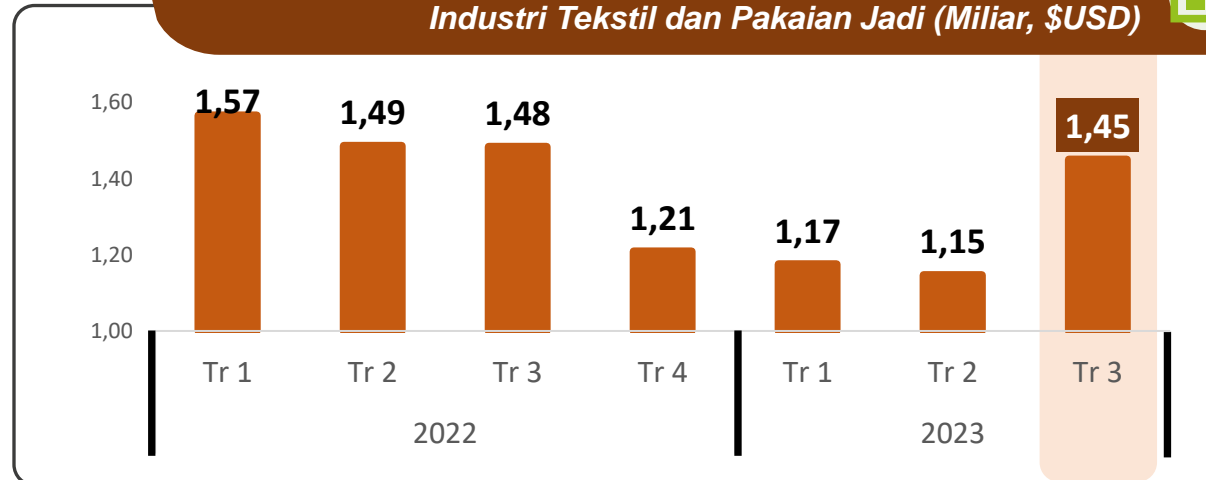
- Nilai ekspor luar negeri produk Industri Alat Angkutan triwulan III-2023 sebesar **2,26 Miliar USD**, mengalami **peningkatan** secara *y-on-y* sebesar 6,21%.
- Nilai ekspor luar negeri Industri Tekstil dan Pakaian Jadi triwulan III-2023 sebesar **1,45 miliar USD**, mengalami **penurunan** secara *y-on-y* sebesar 2,28%.

Industri dengan Nilai Ekspor Terbesar

Nilai Ekspor Barang Jawa Barat ke Luar Negeri Industri Alat Angkutan (Miliar, \$USD)

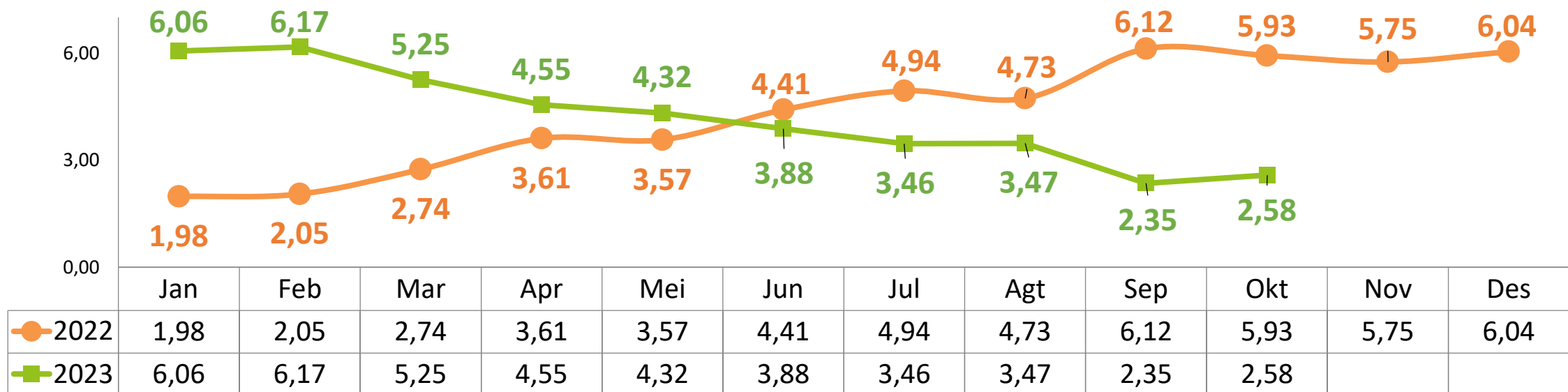


Nilai Ekspor Barang Jawa Barat ke Luar Negeri Industri Tekstil dan Pakaian Jadi (Miliar, \$USD)



CATATAN PERISTIWA [6]

Perkembangan Inflasi Jawa Barat 2022 - 2023 (y-on-y, %)



Sumber: BPS Provinsi Jawa Barat

Trend inflasi selama bulan Juli – September 2023 (Triwulan III-2023) secara y-on-y, dipicu oleh komoditas **bensin, beras, dan rokok kretek filter** yang memberikan andil tertinggi.



Rilis

**BERITA
RESMI
STATISTIK**

BADAN PUSAT STATISTIK PROVINSI JAWA BARAT

Pertumbuhan Ekonomi Triwulan III - 2023

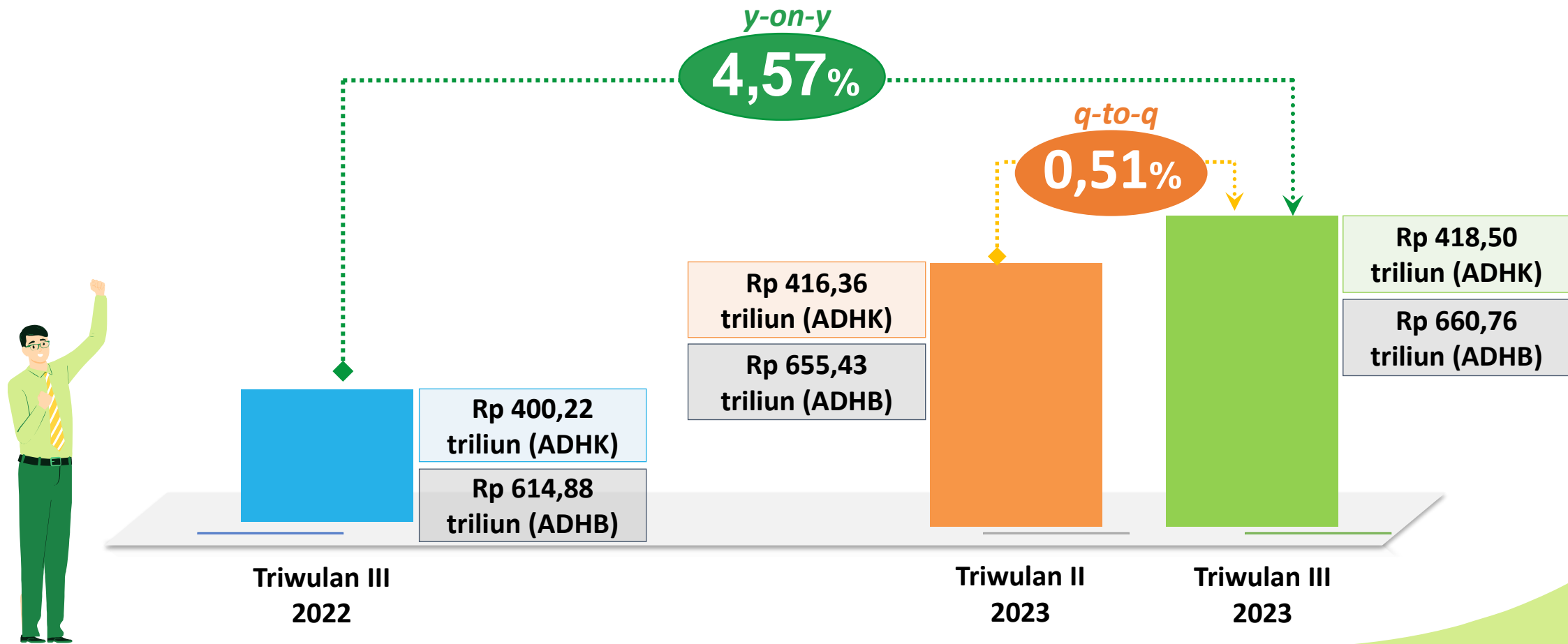
No. 68/11/32/Th. XXV, 6 November 2023



**# Mencatat
Pertanian
Indonesia**
untuk kedaulatan pangan dan
kesejahteraan petani

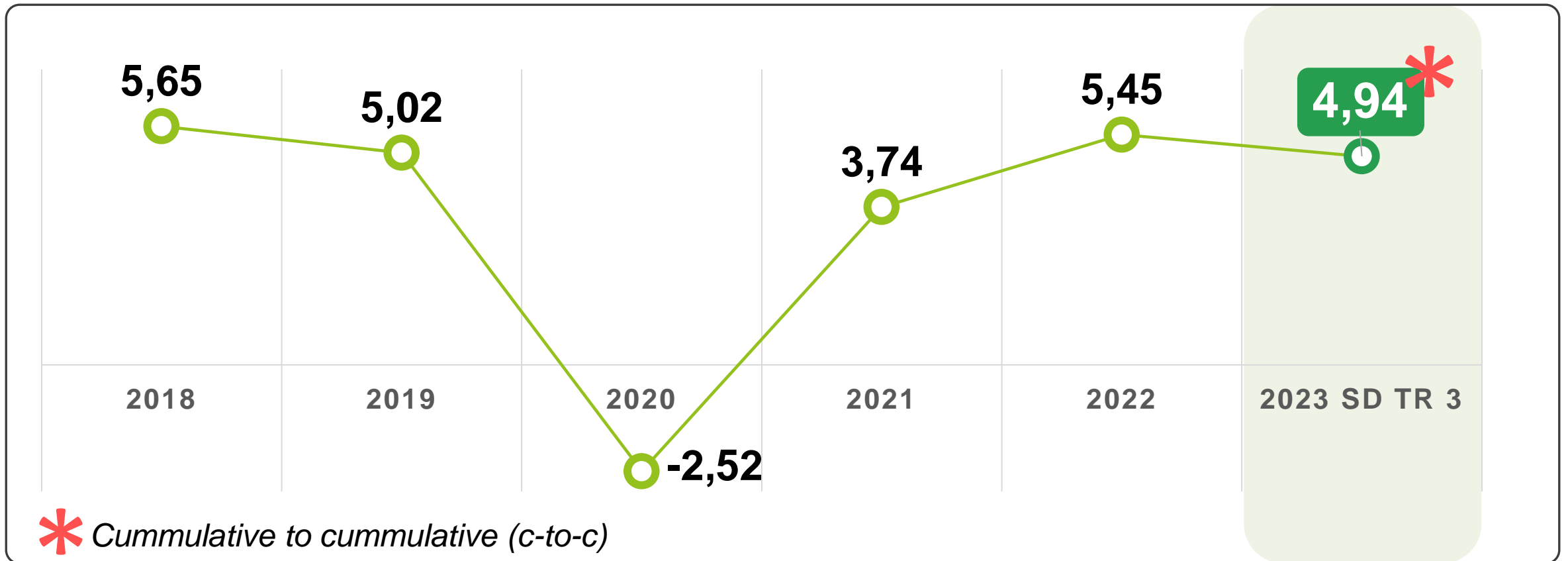


PERTUMBUHAN EKONOMI JAWA BARAT



Ekonomi Jawa Barat Triwulan III-2023 Tumbuh **4,57 persen** (*y-on-y*) dan **0,51 persen** (*q-to-q*).

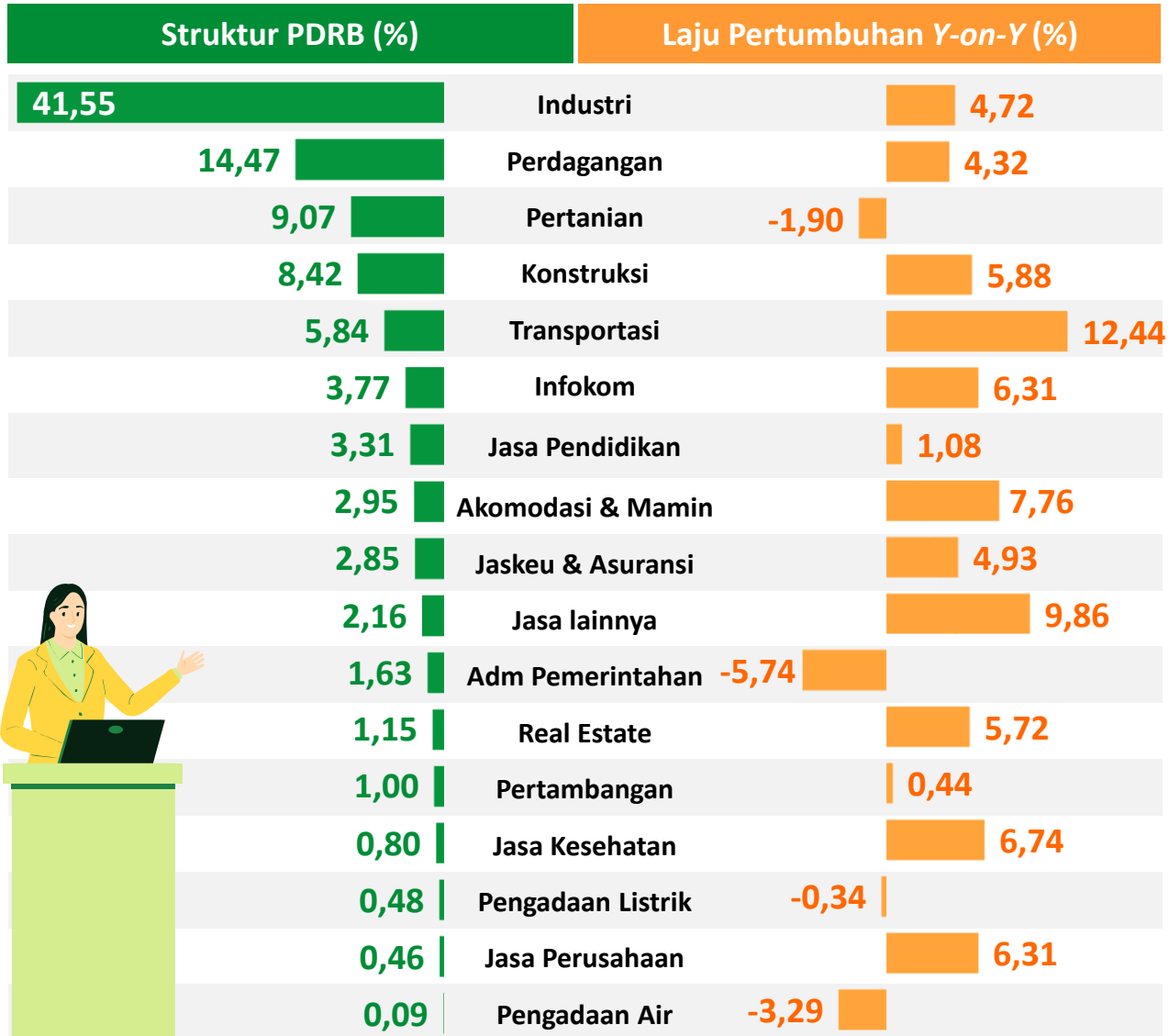
SERIES PERTUMBUHAN EKONOMI JAWA BARAT TAHUN 2023



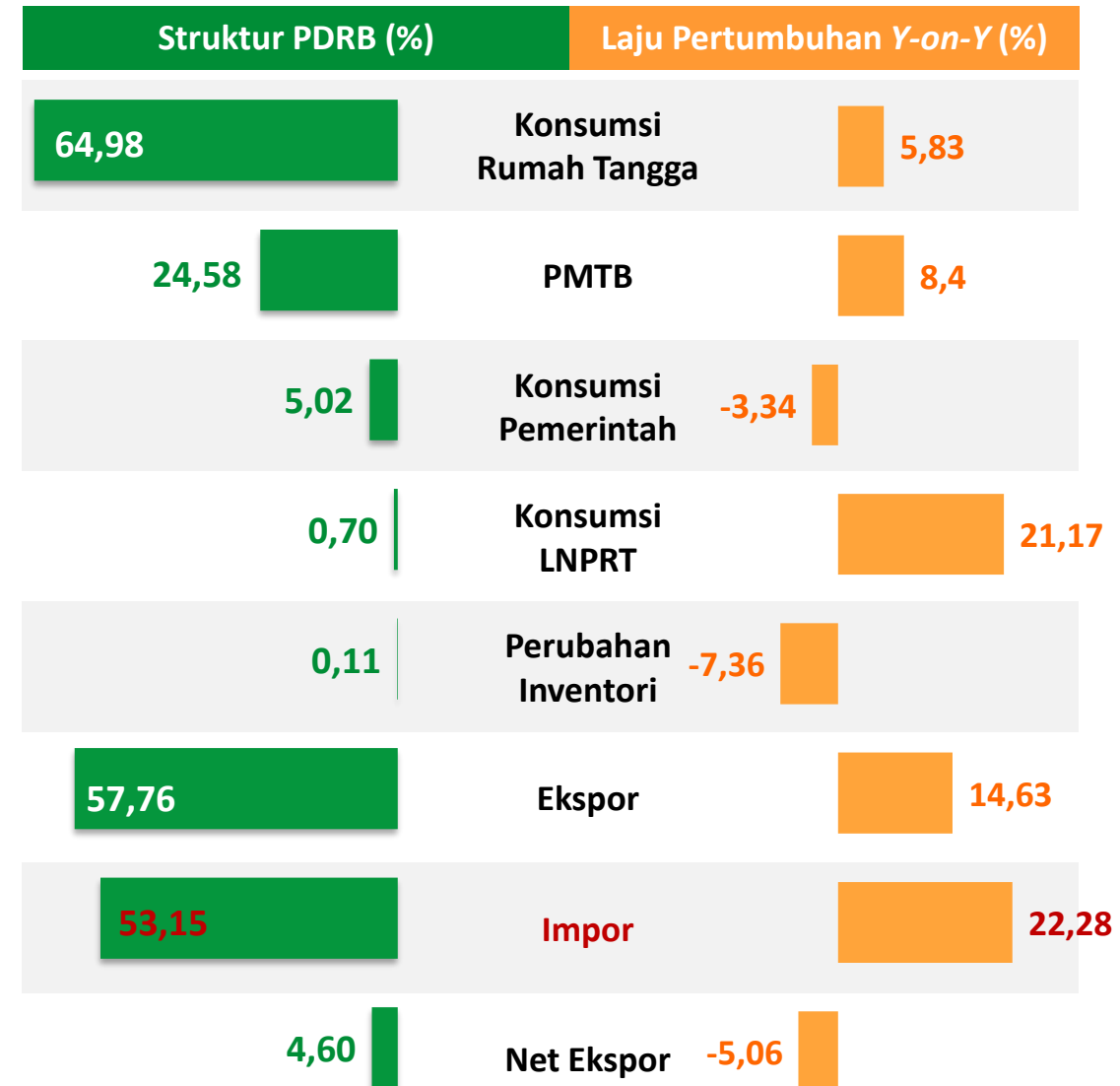
Kinerja Ekonomi Jawa Barat sampai dengan Triwulan III-2023 dibandingkan Triwulan I sd Triwulan III 2022 (*c-to-c*) sebesar **4,94 persen**. Hal ini merupakan sinyal awal adanya pelemahan pertumbuhan ekonomi dibandingkan tahun 2022

STRUKTUR DAN LAJU PERTUMBUHAN EKONOMI TRIWULAN III 2023

Lapangan Usaha



Pengeluaran



1

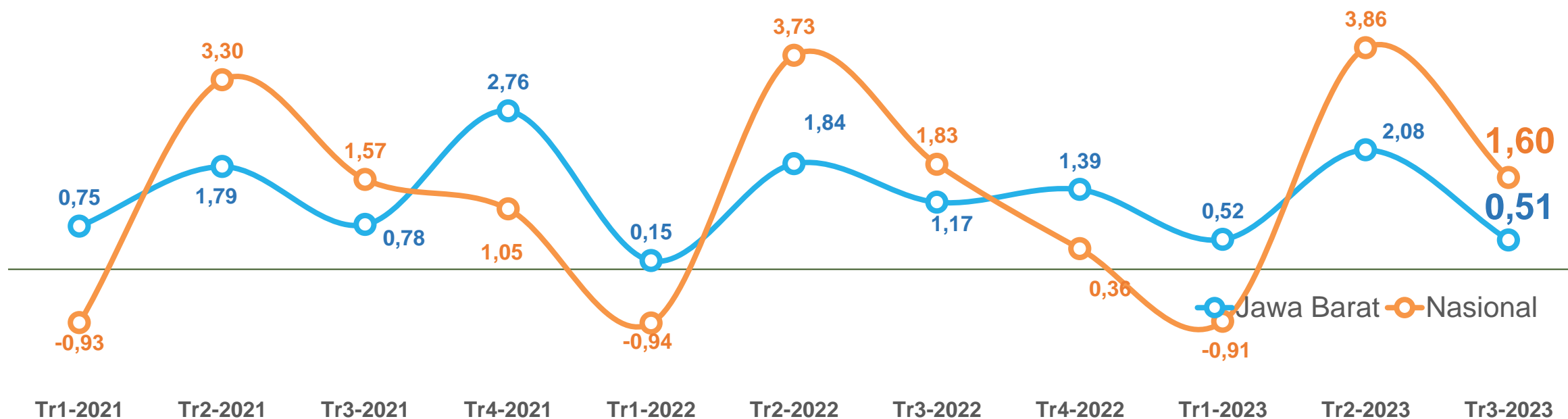
**Pertumbuhan Ekonomi
Triwulan III-2023
dibandingkan
Triwulan II-2023 *(q-to-q)***





PERKEMBANGAN PERTUMBUHAN EKONOMI TRIWULAN III-2023

(q-to-q, %)



Pertumbuhan Tertinggi pada **Lapangan Usaha** terjadi pada Kategori:

- ✓ Pengadaan Listrik dan Gas → 5,47%
- ✓ Jasa Keuangan dan Asuransi → 3,70%
- ✓ Konstruksi → 2,55%

Pertumbuhan Tertinggi pada sisi **Pengeluaran** terjadi pada Komponen:

- ✓ Total Ekspor → 5,77%
- ✓ Total Impor → 4,76%

Sumber Pertumbuhan Triwulan III-2023

(q-to-q, %)

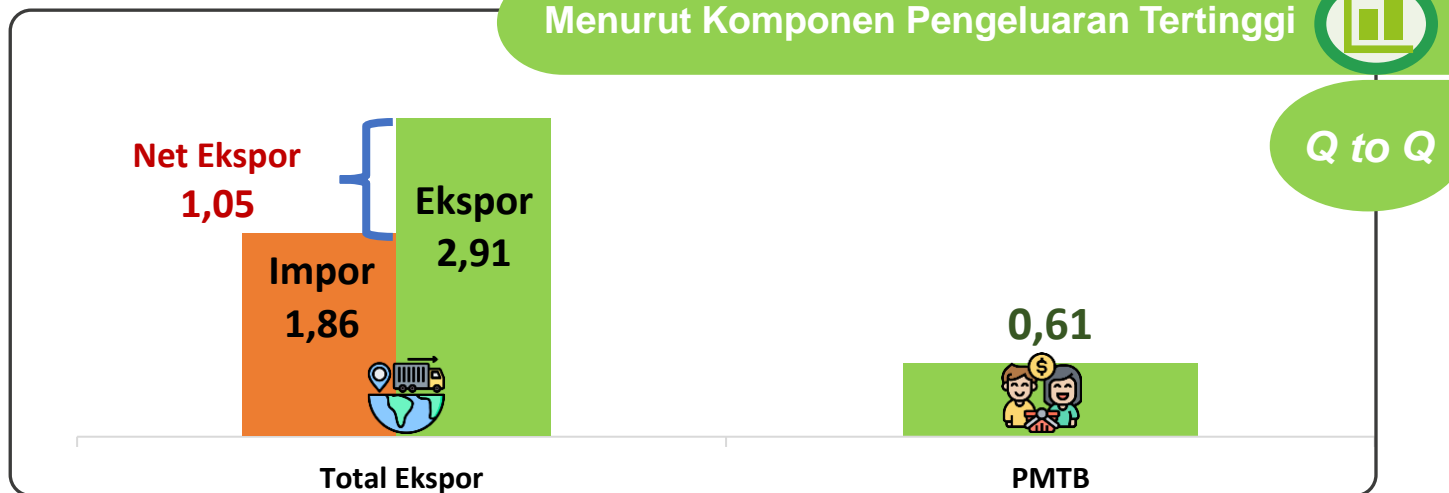
Pada sisi lapangan usaha, **Perdagangan Besar dan Eceran; Reparasi Mobil dan Sepeda Motor** menjadi sumber pertumbuhan tertinggi, yakni sebesar **0,25%**

Adapun dari sisi pengeluaran, **Total Ekspor** menjadi sumber pertumbuhan tertinggi, yakni sebesar **2,91%**


Menurut Lapangan Usaha Tertinggi



Menurut Komponen Pengeluaran Tertinggi



PMTB : Pembentukan Modal Tetap Bruto

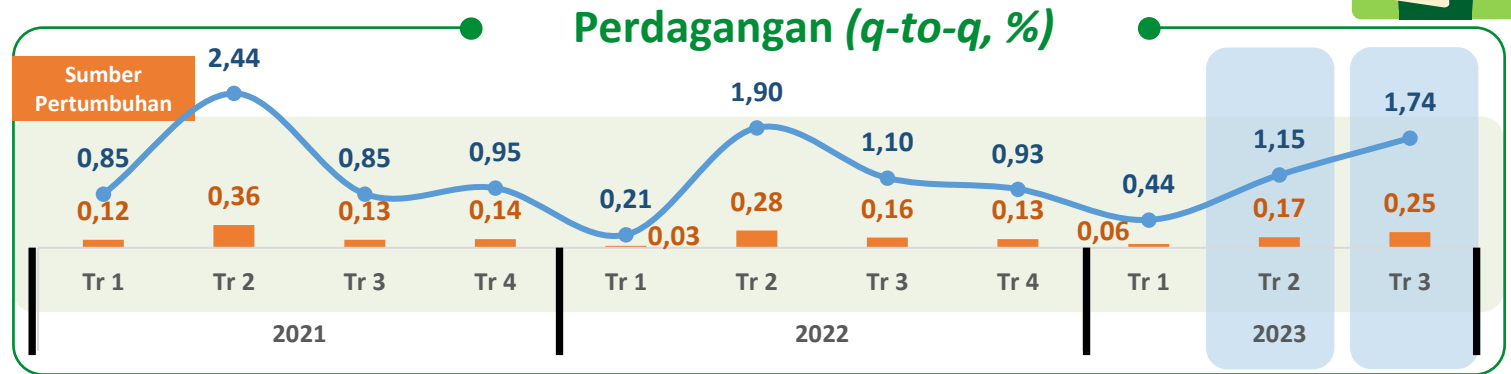


PERTUMBUHAN DAN SUMBER PERTUMBUHAN

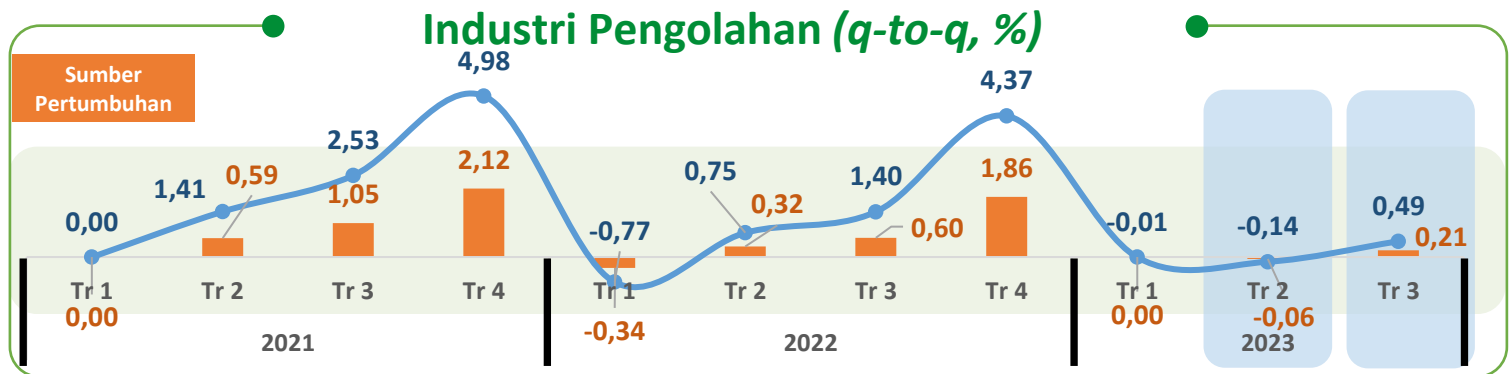
LAPANGAN USAHA TERTINGGI



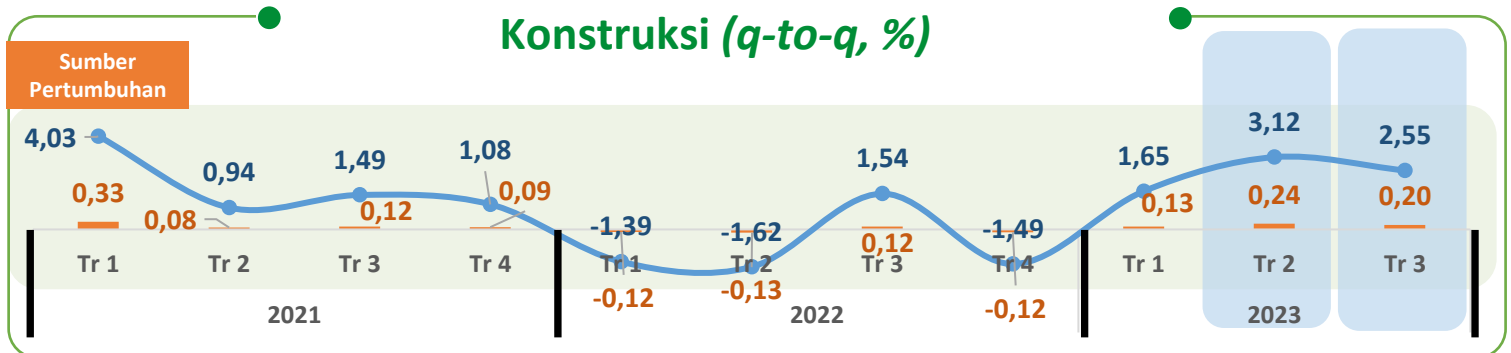
Peningkatan pertumbuhan didukung oleh **kinerja penjualan mobil dan motor** yang meningkat.



Peningkatan didukung oleh **peningkatan permintaan domestik**, sejalan dengan kebijakan Tingkat Komponen Dalam Negeri (TKDN).



Peningkatan didorong oleh masih **mengiatnya pembangunan infrastruktur**.



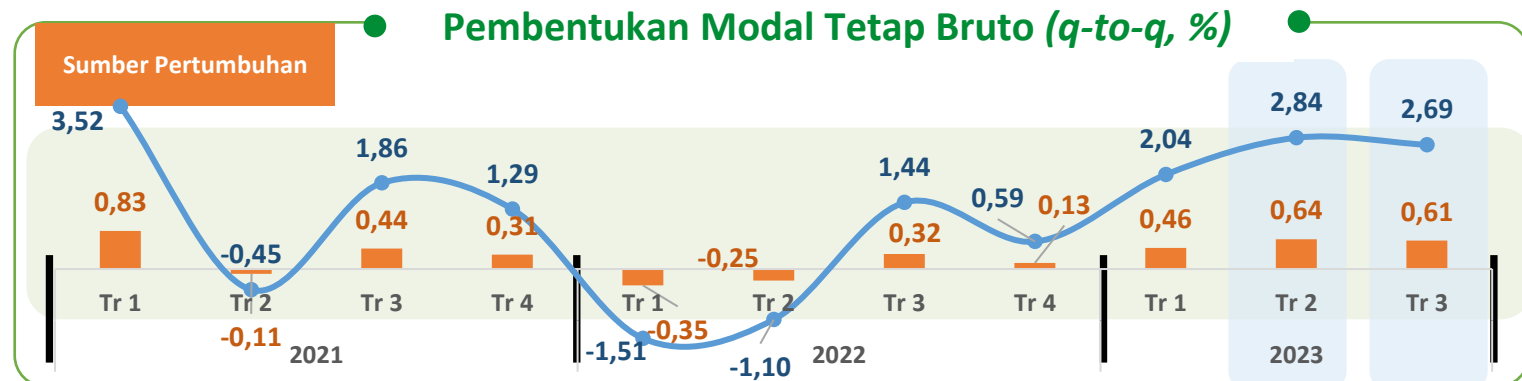
PERTUMBUHAN DAN SUMBER PERTUMBUHAN

KOMPONEN PENGELUARAN TERTINGGI

Didorong oleh peningkatan ekspor barang luar negeri **komoditas Barang-barang Rajutan, Alas Kaki, dan Mesin-mesin / Pesawat Mekanik.**



Peningkatan Pembentukan Modal Tetap Bruto didukung oleh peningkatan **impor barang modal.**



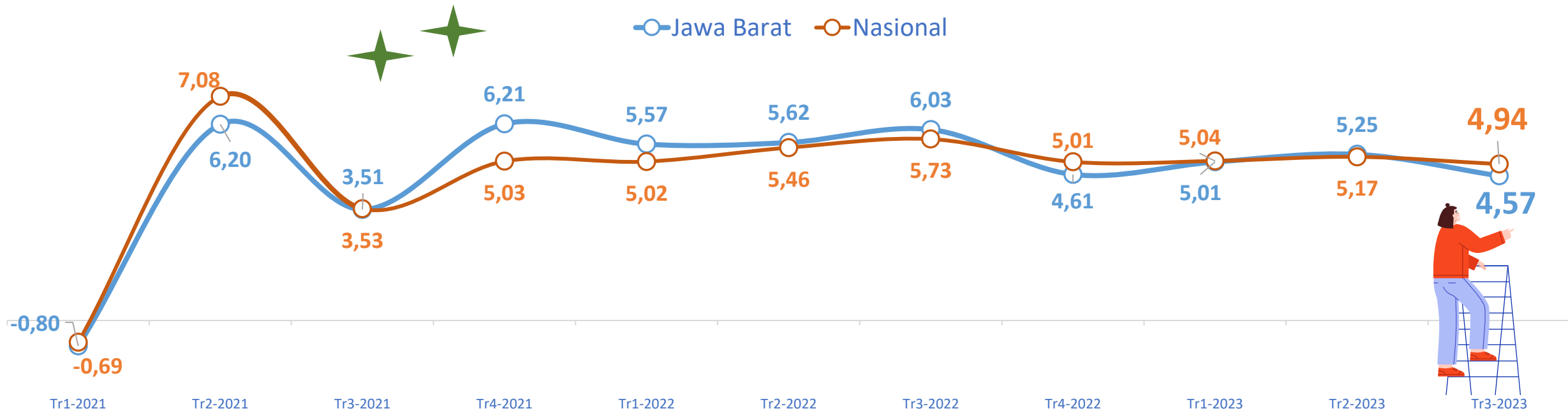
2

Pertumbuhan Ekonomi
Triwulan III-2023
dibandingkan
Triwulan III-2022 *(y-on-y)*



PERTUMBUHAN EKONOMI TRIWULAN III 2023

(y-on-y, %)



Pertumbuhan Tertinggi pada **Lapangan Usaha** terjadi pada Kategori:

- ✓ Transportasi dan Pergudangan → **12,44%**
- ✓ Jasa Lainnya → **9,86%**
- ✓ Penyediaan Akomodasi & Makan Minum → **7,76%**

Pertumbuhan Tertinggi pada sisi **Pengeluaran** terjadi pada Komponen:

- ✓ Total Impor → **22,28%**
- ✓ Pengeluaran Konsumsi LNPRT → **21,17%**
- ✓ Total Ekspor → **14,63%**

SUMBER PERTUMBUHAN TRIWULAN III 2023

(y-on-y, %)

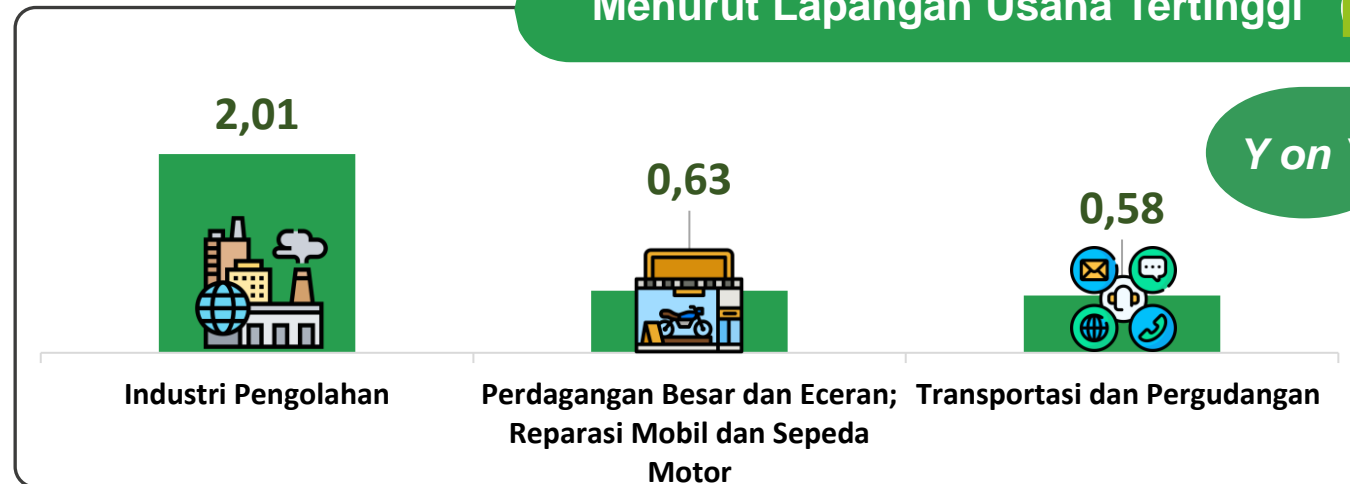


Pada sisi lapangan usaha, **industri pengolahan** menjadi sumber pertumbuhan tertinggi, yakni sebesar **2,01%**.

Adapun dari sisi pengeluaran, **Ekspor** dan **Pengeluaran Konsumsi Rumah Tangga** menjadi sumber pertumbuhan tertinggi, masing-masing sebesar **7,08%** dan **3,41%**.

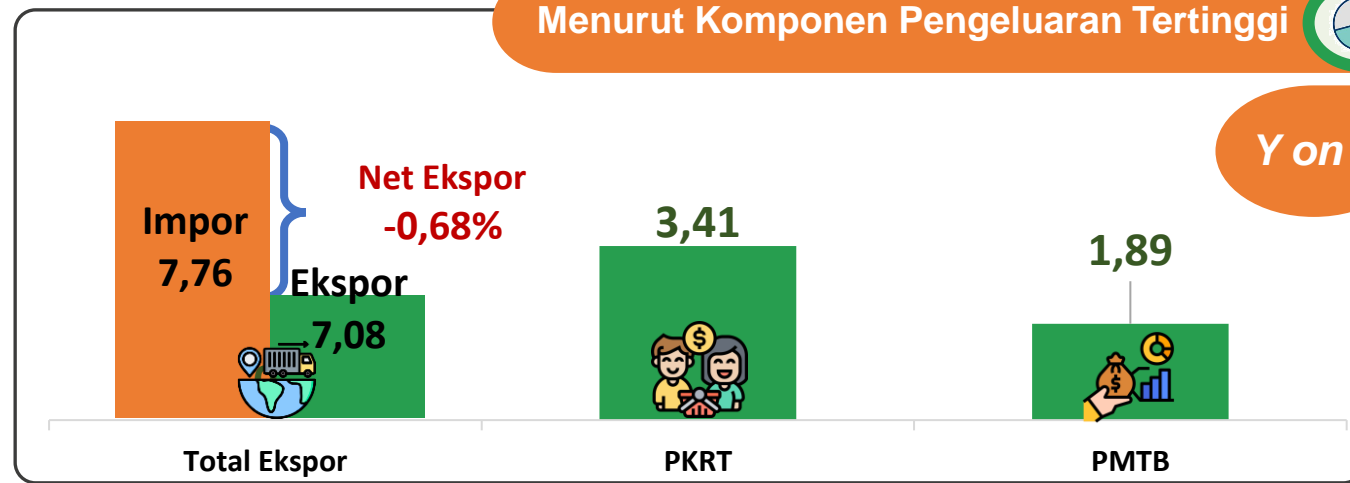


Menurut Lapangan Usaha Tertinggi



Y on Y

Menurut Komponen Pengeluaran Tertinggi



Y on Y

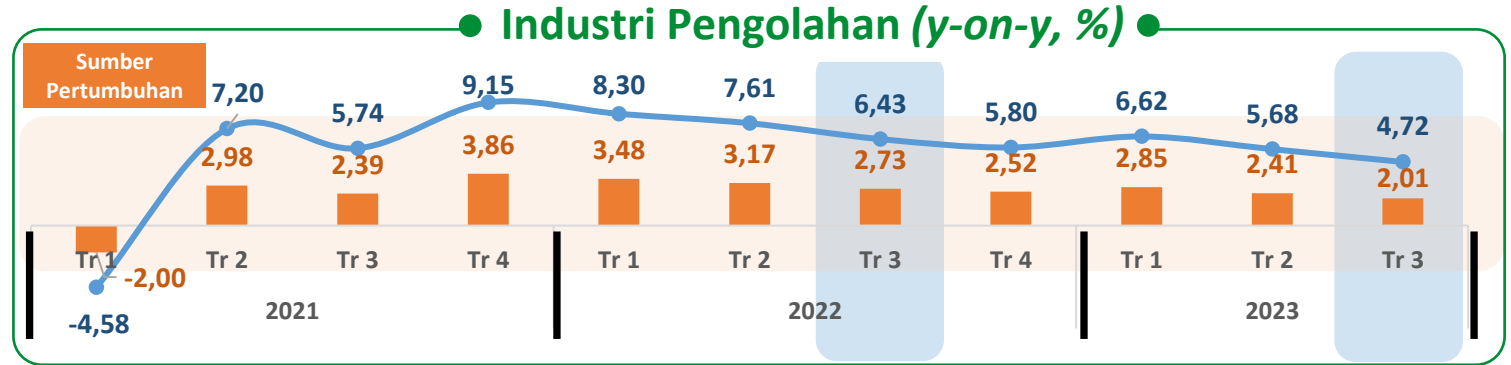
PKRT : Pengeluaran Konsumsi Rumah Tangga
 PMTB : Pembentukan Modal Tetap Bruto

PERTUMBUHAN DAN SUMBER PERTUMBUHAN

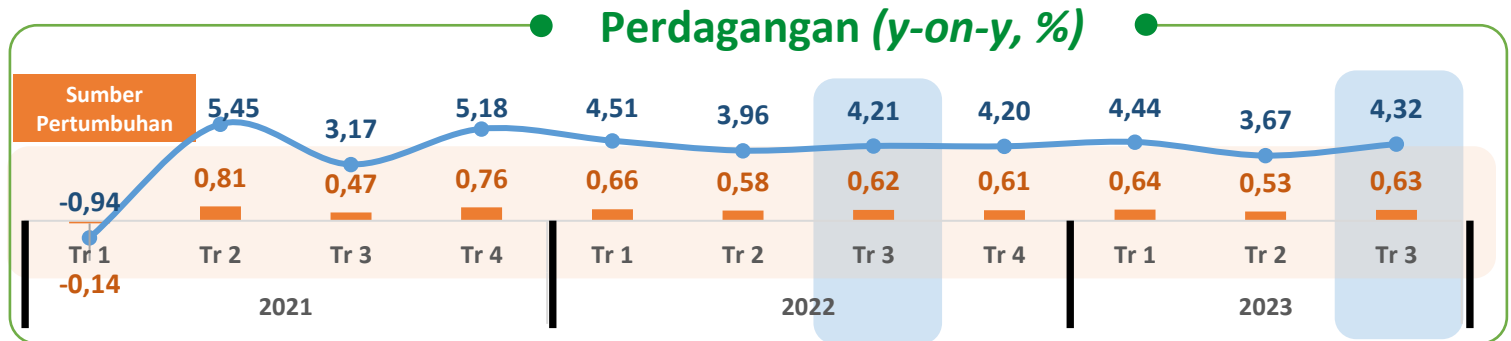
LAPANGAN USAHA TERTINGGI



Pendorong pertumbuhan industri **Barang** dari Logam, Komputer, Barang Elektronik, Optik dan Peralatan Listrik.



Peningkatan didorong oleh peningkatan penjualan kendaraan roda dua.



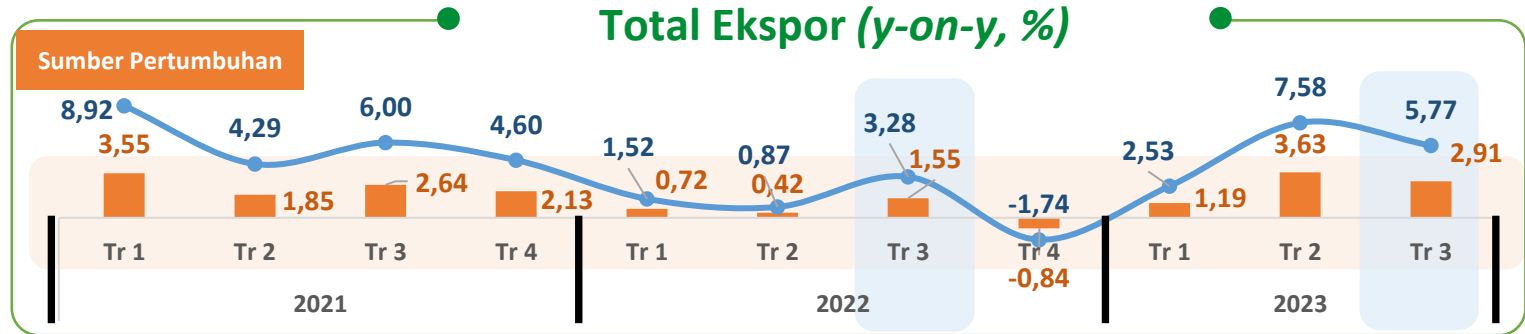
Adanya peningkatan angkutan udara dan angkutan rel.



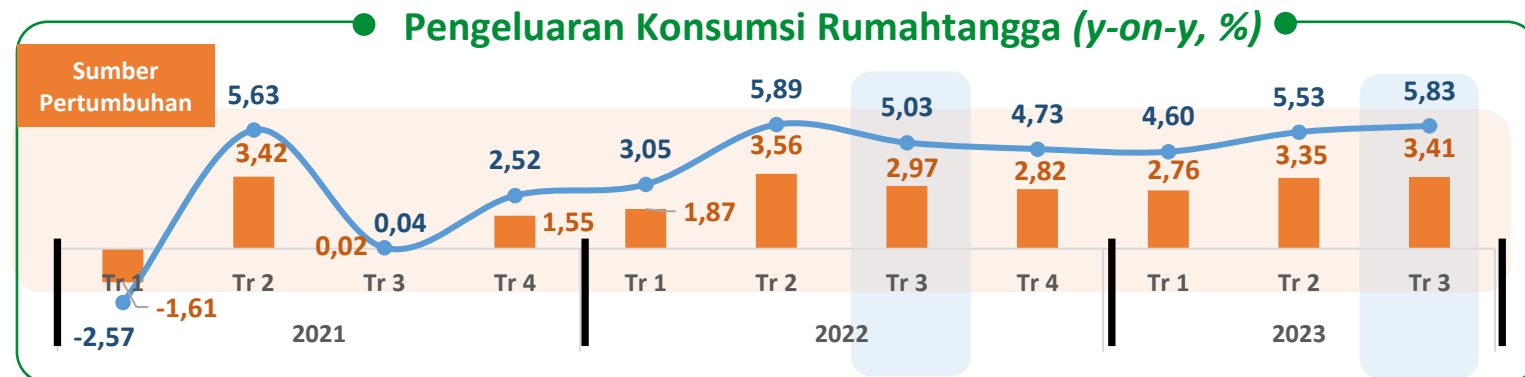
PERTUMBUHAN DAN SUMBER PERTUMBUHAN

KOMPONEN PENGELUARAN TERTINGGI

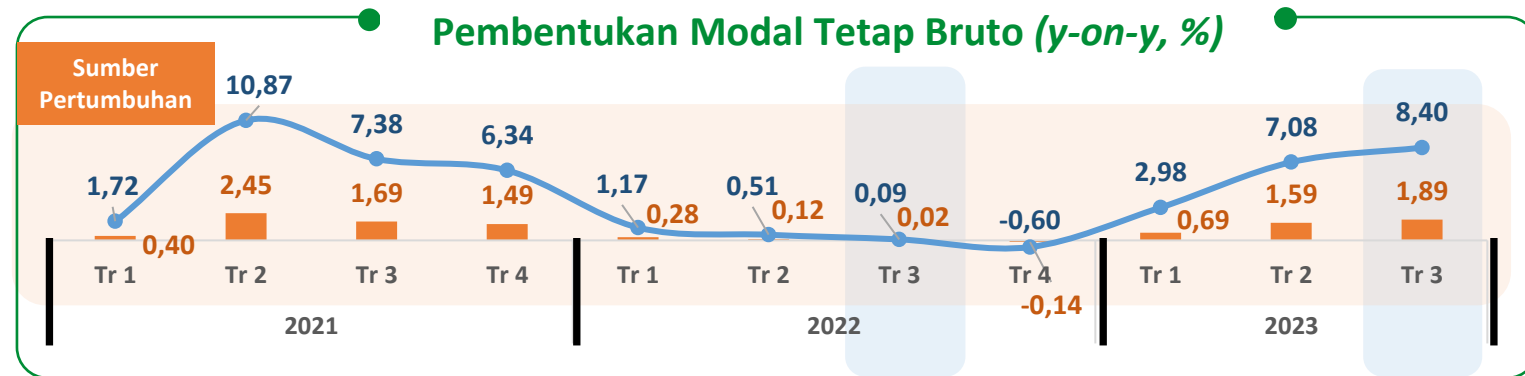
Pertumbuhan ekspor didorong oleh peningkatan ekspor antar provinsi.



Peningkatan konsumsi rumahtangga dipicu oleh peningkatan konsumsi rekreasi dan budaya, transportasi/angkutan, dan pendidikan.



Peningkatan didorong oleh capaian realisasi investasi PMA dan PMDN di Jawa Barat dibandingkan periode yang sama tahun lalu.

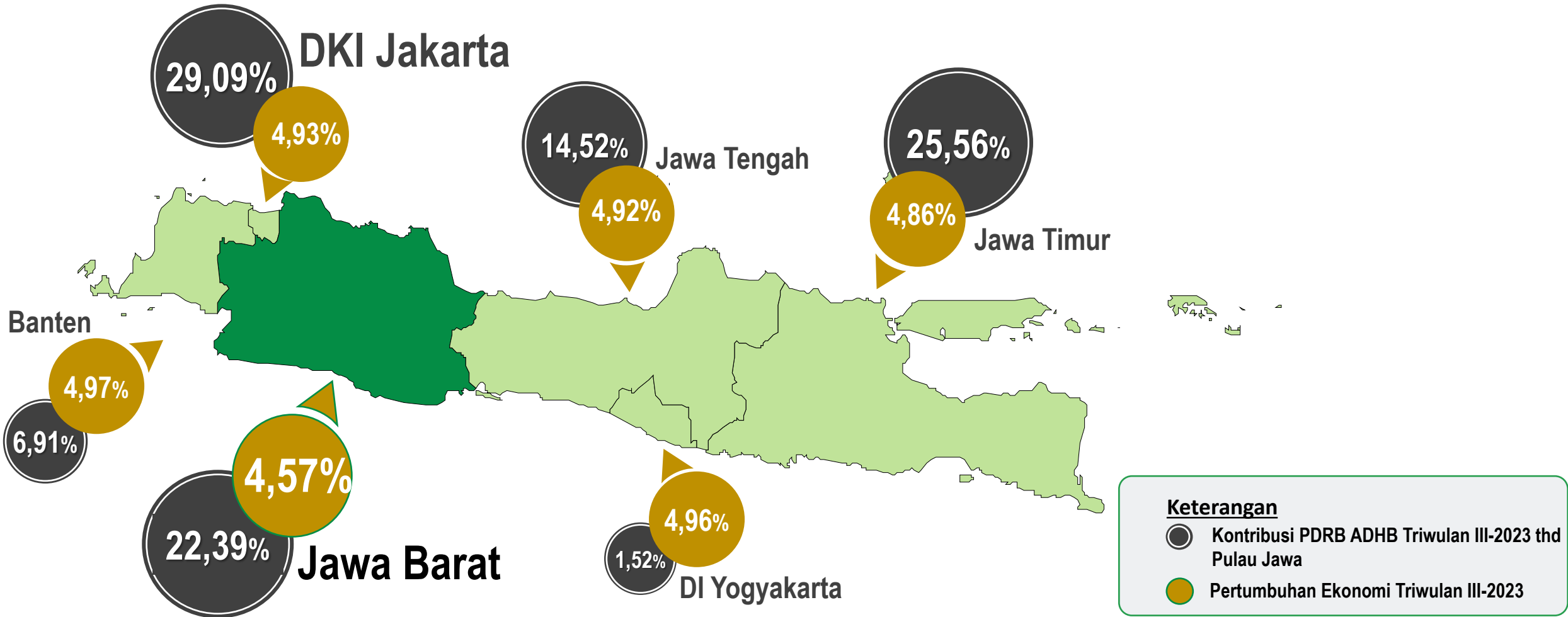


PEREKONOMIAN PULAU JAWA SECARA SPASIAL

TRIWULAN III 2023 (y-on-y, %)



Pertumbuhan ekonomi Pulau Jawa sebesar **4,83%** dan berkontribusi sebesar **57,12%** terhadap PDRB ADHB Nasional pada Triwulan III-2023



RINGKASAN

- Kinerja ekonomi Jabar Triwulan III-2023 tumbuh positif sebesar **4,57 persen** dibandingkan triwulan yang sama tahun sebelumnya (*y-on-y*), dan **4,94 persen** secara *c-to-c*.
- Penyumbang utama pertumbuhan *y-on-y* dari sisi lapangan usaha adalah **Industri Pengolahan, Perdagangan Besar dan Eceran; Reparasi Mobil dan Sepeda Motor, dan Transportasi dan Pergudangan**, sedangkan dari sisi pengeluaran adalah **Komponen Total Ekspor, Pengeluaran Konsumsi Rumah tangga dan Pembentukan Modal Tetap Bruto**.





**# Mencatat
Pertanian
Indonesia**
untuk kedaulatan pangan dan
kesejahteraan petani

Rilis
**BERITA
RESMI
STATISTIK**
BADAN PUSAT STATISTIK PROVINSI JAWA BARAT

Keadaan Ketenagakerjaan Jawa Barat Agustus 2023

No. 69/11/32/Th. XXV, 6 November 2023

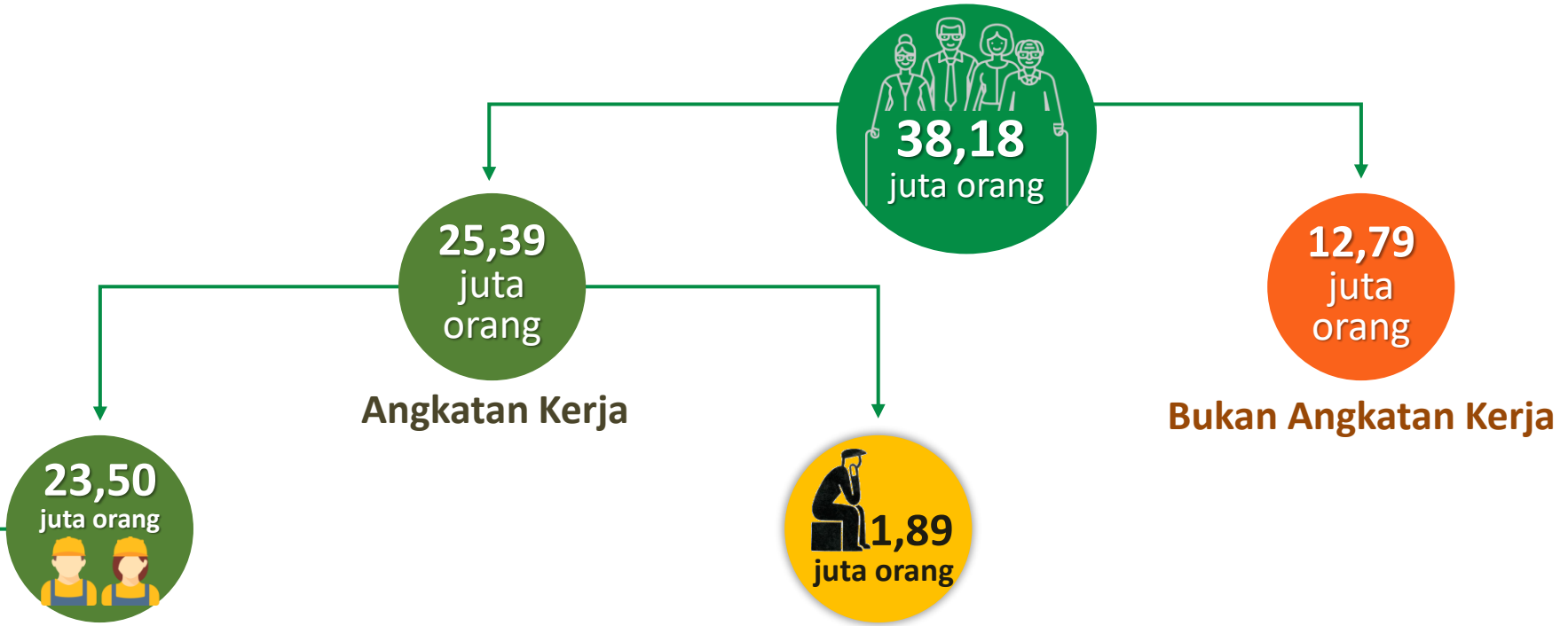


STRUKTUR KETENAGAKERJAAN JAWA BARAT

Agustus 2023, (y-o-y)

Penduduk Usia Kerja

“Membaiknya kondisi perekonomian mampu menyerap tenaga kerja sebanyak 51 ribu orang, dan berkurangnya pengangguran sekitar 237 ribu orang”



Bekerja ↑ 0,05 juta orang

Pengangguran ↓ 0,24 juta orang

- Pekerja Penuh : 17,47 juta orang ↑ 0,15 juta orang
- Pekerja Paruh Waktu : 4,54 juta orang ↓ 0,26 juta orang
- Setengah Penganggur : 1,49 juta orang ↑ 0,17 juta orang

↑ ↓ Perubahan Agustus 2022-Agustus 2023

Keterangan:

- ✓ Pekerja Penuh adalah mereka yang bekerja minimal selama 35 jam seminggu.
- ✓ Pekerja Paruh Waktu adalah mereka yang bekerja kurang dari 35 jam seminggu, tetapi tidak mencari pekerjaan atau tidak bersedia menerima pekerjaan lain.
- ✓ Setengah Pengangguran adalah mereka yang bekerja kurang dari 35 jam seminggu, dan masih mencari atau menerima pekerjaan tambahan.



BADAN PUSAT STATISTIK
PROVINSI JAWA BARAT

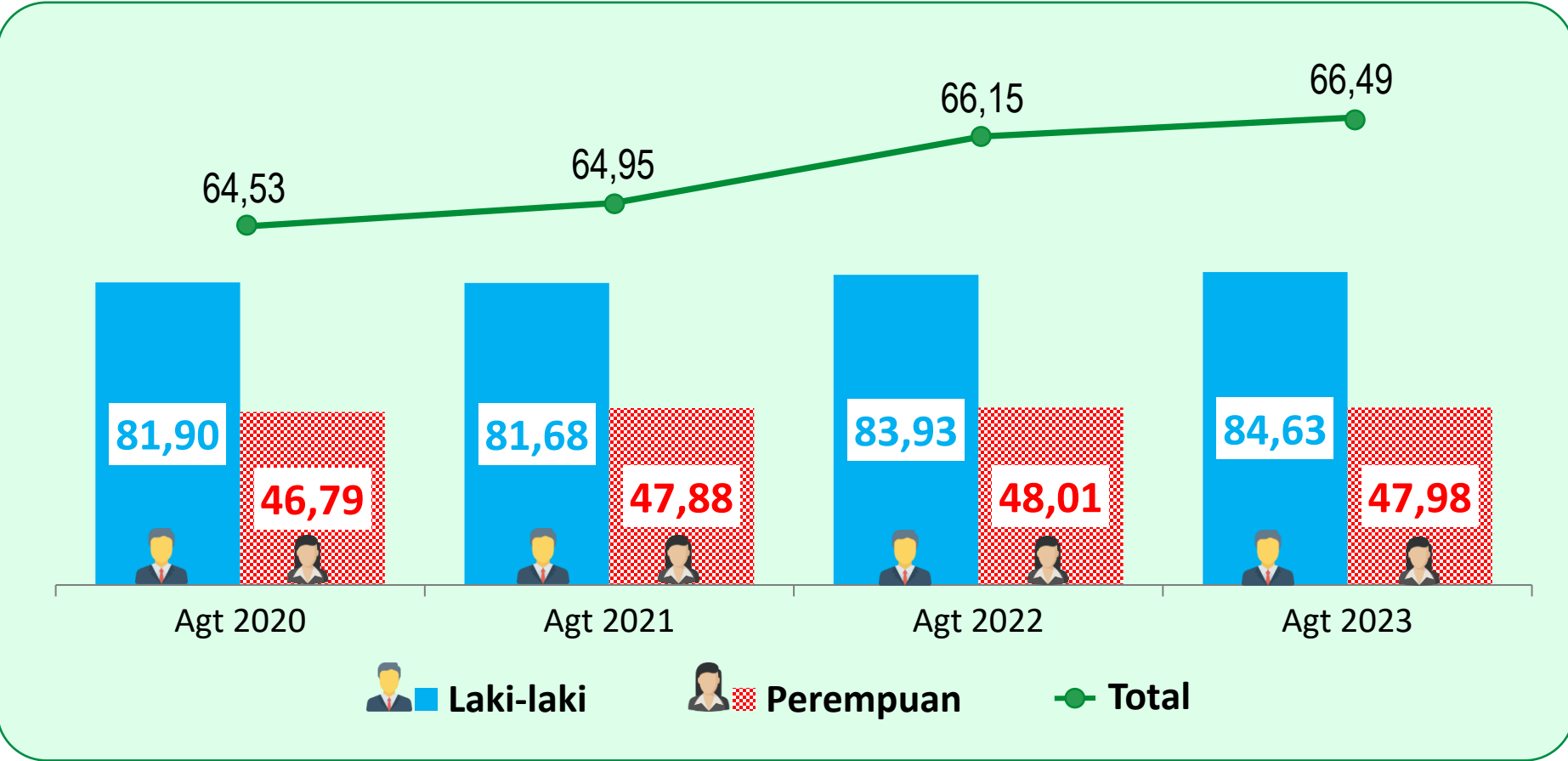
TINGKAT PARTISIPASI ANGKATAN KERJA (%)

Agustus 2020 - Agustus 2023




**TPAK laki-laki
84,63**

Terdapat 85 dari 100 penduduk usia kerja laki-laki yang aktif secara ekonomi



Terdapat 48 dari 100 penduduk usia kerja perempuan yang aktif secara ekonomi

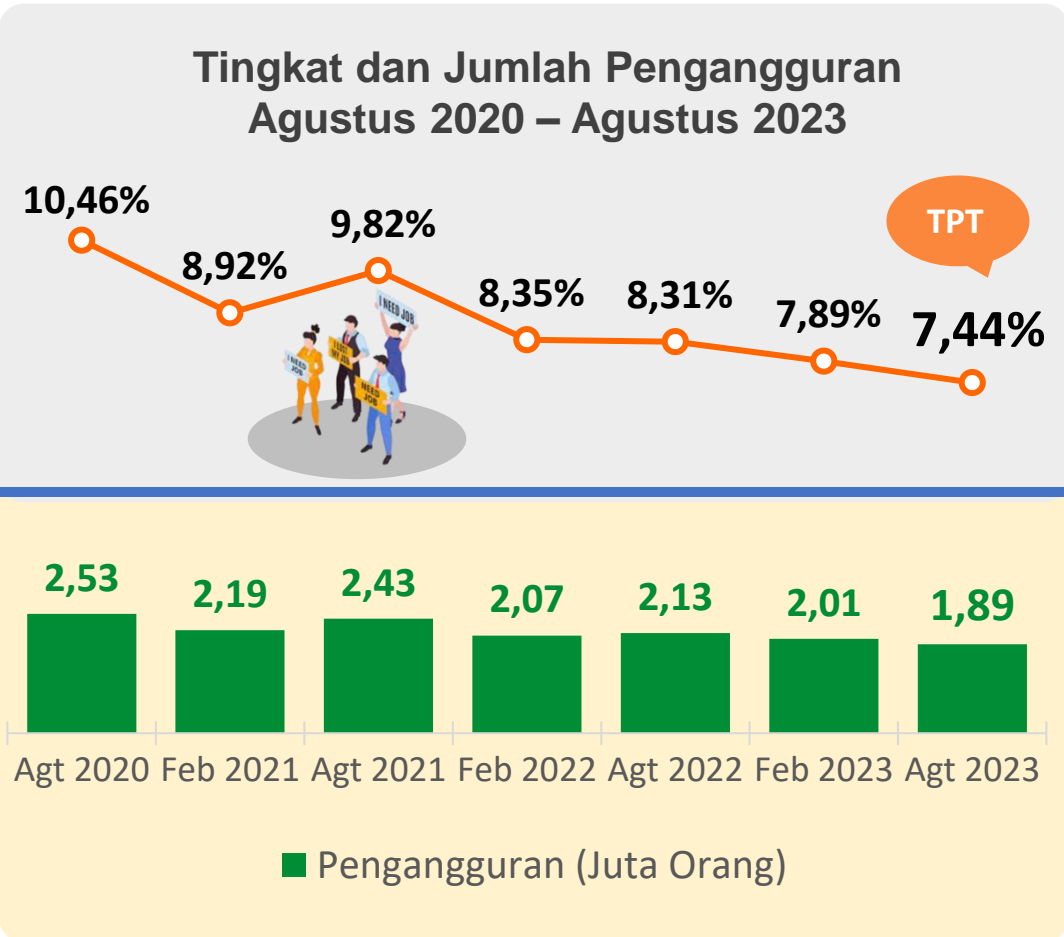
**TPAK perempuan
47,98**



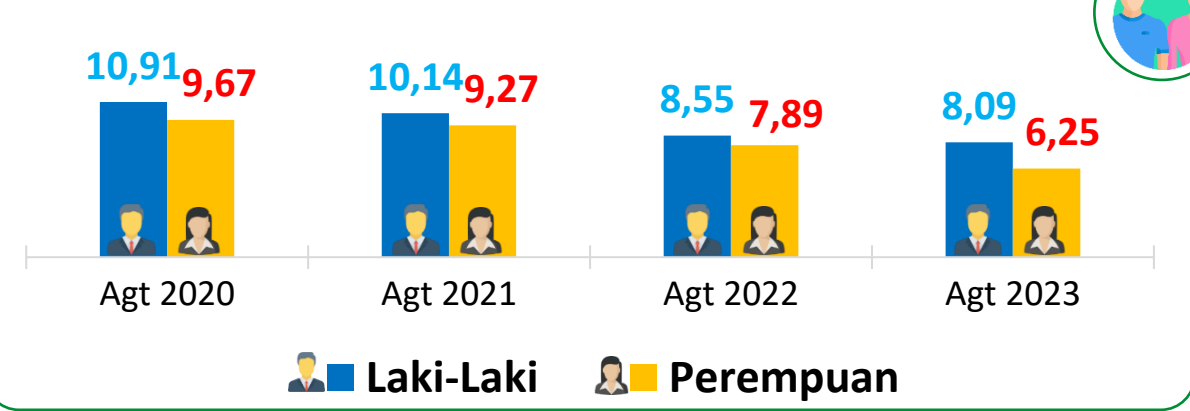
Pada Agustus 2023, terdapat 66 dari 100 penduduk usia kerja yang aktif secara ekonomi

PERKEMBANGAN TINGKAT PENGANGGURAN TERBUKA

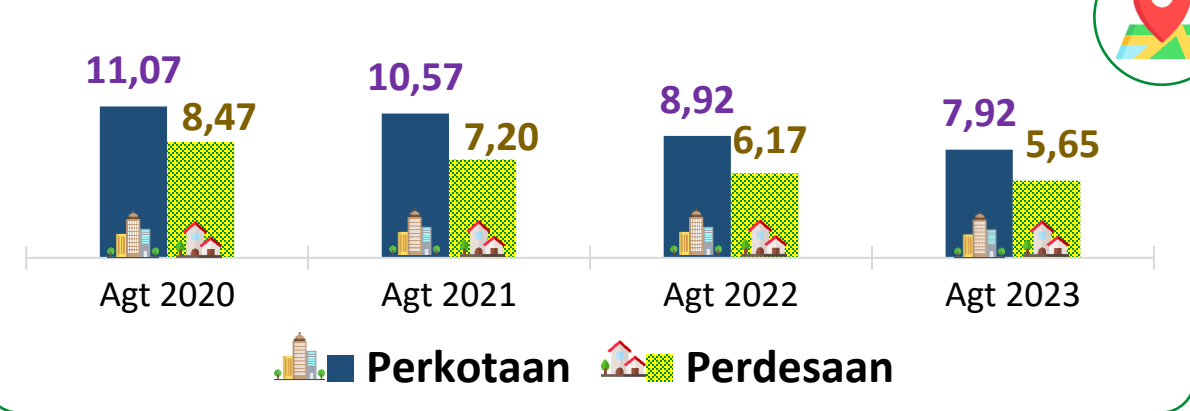
Agustus 2020 - Agustus 2023



TPT Menurut Jenis Kelamin (%), Agustus 2020-2023



TPT Menurut Wilayah (%), Agustus 2020-2023



“ Dalam setahun terakhir, TPT perempuan turun lebih cepat dibandingkan TPT laki-laki



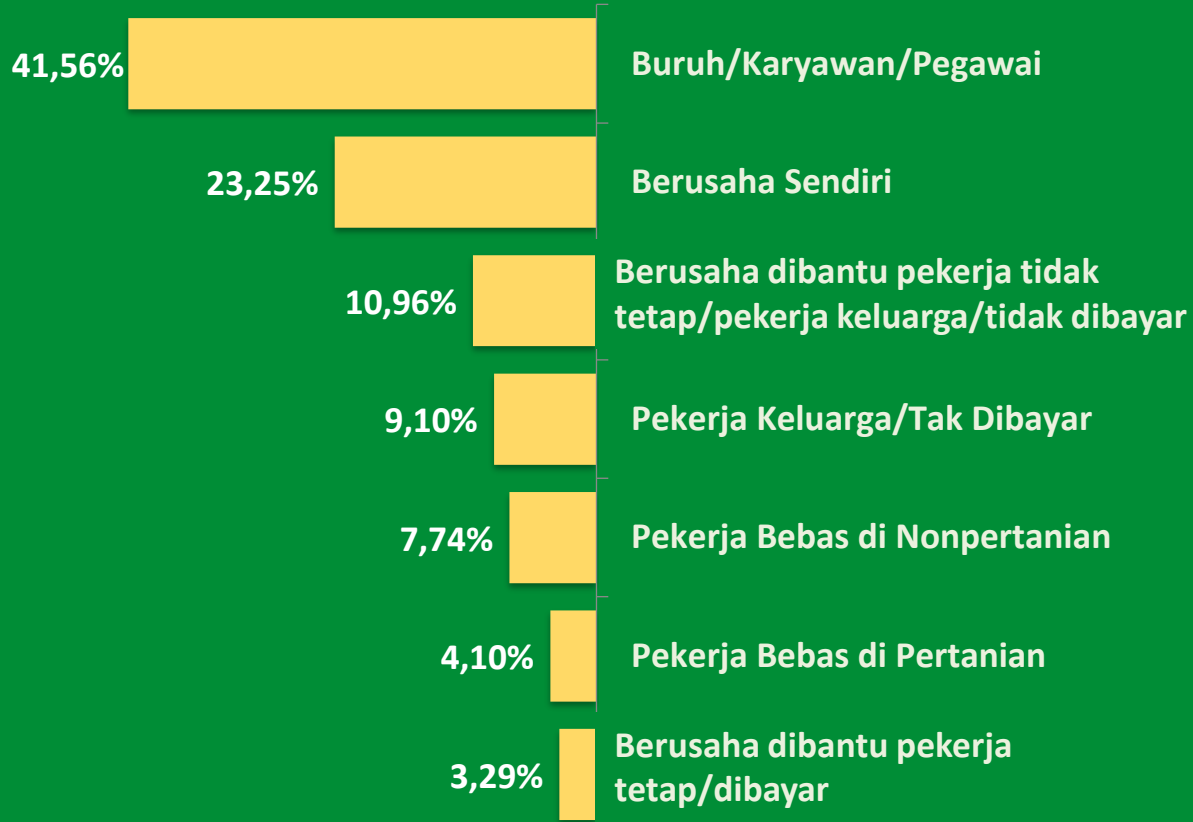
STATUS PEKERJAAN UTAMA & PEKERJA FORMAL/INFORMAL

Agustus 2020 - Agustus 2023

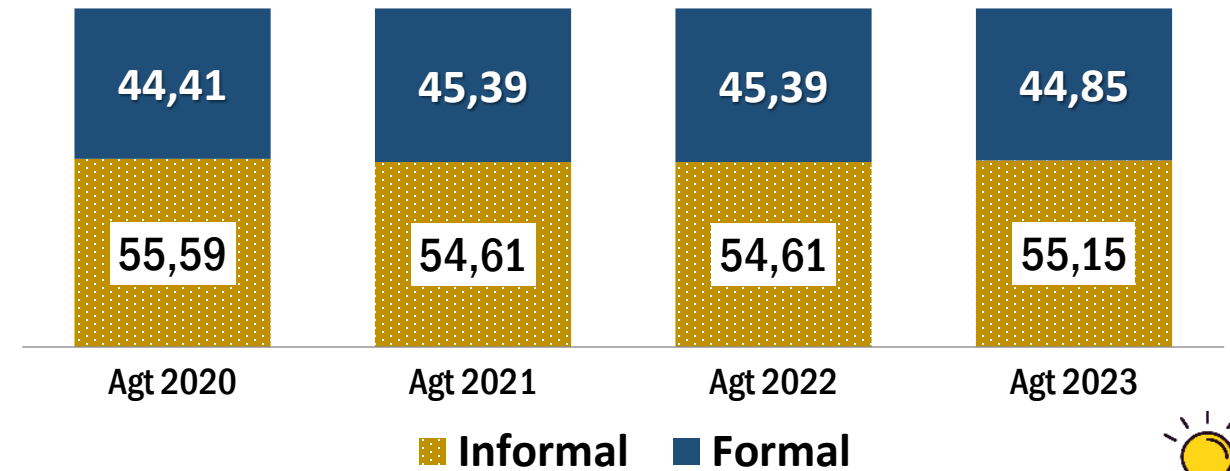


Status Pekerjaan Utama Agustus 2023

Jumlah Penduduk Bekerja: **23,50 Juta Orang**



Proporsi Pekerja Formal dan Informal (%), Agustus 2020–Agustus 2023



Proporsi penduduk bekerja pada kegiatan informal mengalami peningkatan dibandingkan Agustus 2022 sebesar **0,54 persen poin**

Keterangan:

- Formal: Berusaha dibantu buruh tetap dan Buruh/karyawan/pegawai
- Informal: Berusaha sendiri, Berusaha dibantu buruh tidak tetap, Pekerja bebas dan Pekerja keluarga/tak dibayar

JAM KERJA PENDUDUK BEKERJA

Agustus 2020 - Agustus 2023

Sebagian besar penduduk bekerja pada Agustus 2023 sekitar **17,47 juta orang (74,34 persen)** merupakan **pekerja penuh**

Pekerja Penuh
($\geq 35^*$ Jam)
17,47 juta orang
(74,34%)

Pekerja Tidak Penuh
(1-34 Jam)
6,03 juta orang
(25,66%)

Tingkat Pekerja Penuh, 2020-2023 (%)



Tingkat Setengah Pengangguran, 2020-2023 (%)

Penduduk yang bekerja di bawah jam kerja normal (kurang dari 35 jam per minggu) dan masih mencari pekerjaan atau masih bersedia menerima pekerjaan lain



Tingkat Pekerja Paruh Waktu, 2020-2023 (%)

Penduduk yang bekerja di bawah jam kerja normal (kurang dari 35 jam per minggu), tetapi tidak mencari pekerjaan atau tidak bersedia menerima pekerjaan lain



^{*)} Termasuk sementara tidak bekerja

PENYERAPAN TENAGA KERJA MENURUT LAPANGAN USAHA

Agustus 2023

Jumlah Penduduk Bekerja: **23,50 Juta Orang**

Distribusi Penduduk Bekerja (%)

Perubahan (y-on-y, ribu orang)

| | | | | |
|-------|--|------------------------------|--------|--------|
| 22,80 | | G. Perdagangan | -79,69 | |
| 18,89 | | C. Industri Pengolahan | -83,78 | |
| 15,33 | | A. Pertanian | | 17,32 |
| 9,69 | | I. Akomodasi & Makan Minum | | 128,32 |
| 7,60 | | F. Konstruksi | | 74,90 |
| 5,70 | | R,S,T,U. Jasa Lainnya | | 43,98 |
| 5,05 | | H. Transportasi | -31,46 | |
| 4,65 | | P. Jasa Pendidikan | | 68,04 |
| 2,30 | | O. Administrasi Pemerintahan | -26,24 | |
| 2,17 | | M.N. Jasa Perusahaan | | 7,87 |
| 1,42 | | Q. Jasa Kesehatan | | 0,15 |
| 1,38 | | K. Jasa Keuangan | -29,20 | |
| 1,06 | | J. Informasi dan Komunikasi | -10,21 | |
| 0,59 | | L. Real Estat | | 2,70 |
| 0,56 | | E. <i>Treatment</i> Air | -16,59 | |
| 0,52 | | B. Pertambangan | -25,90 | |
| 0,29 | | D. Pengadaan Listrik & Gas | | 10,83 |

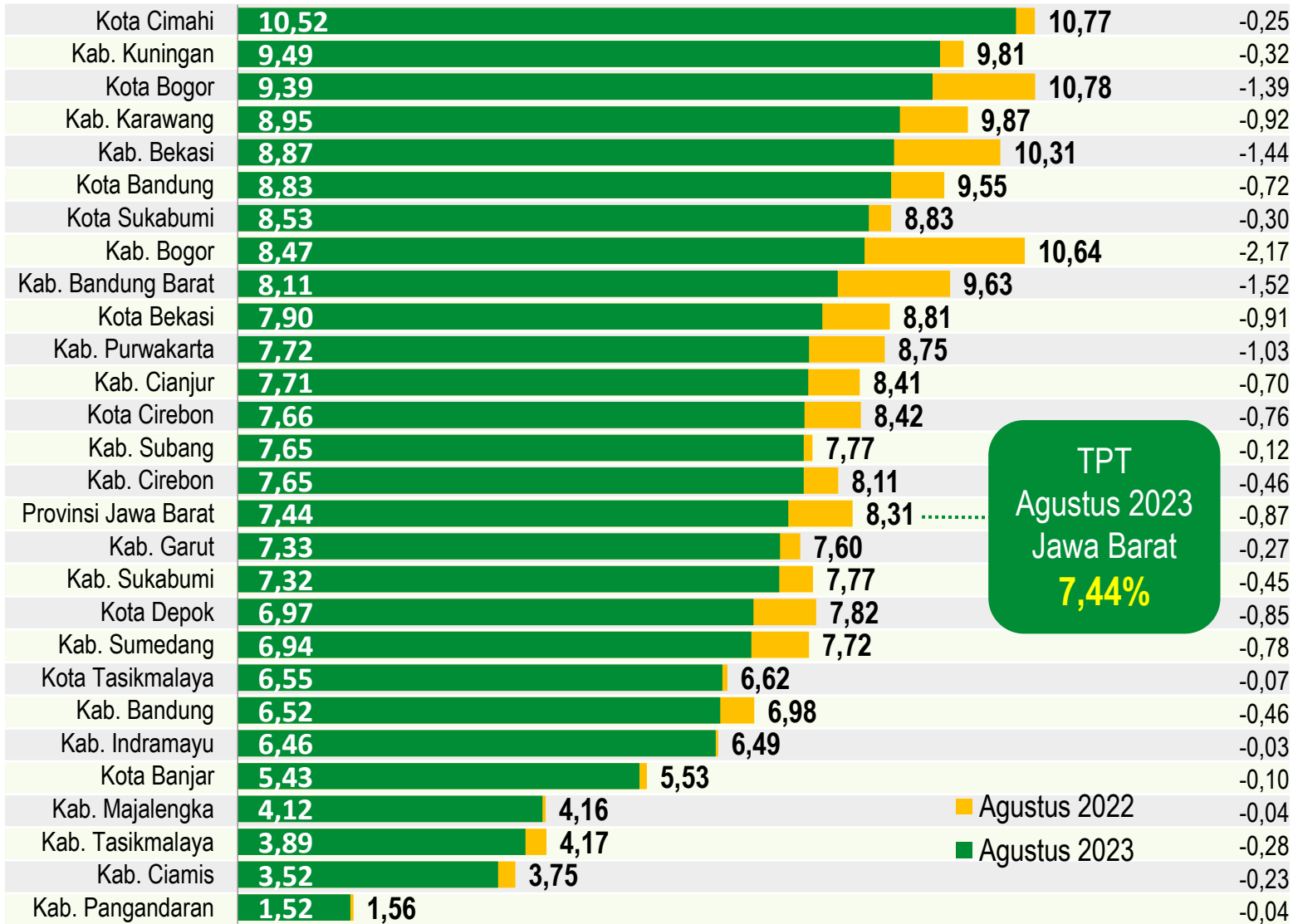


Selama Agustus 2022 – Agustus 2023, lapangan usaha **Penyediaan Akomodasi dan Makan Minum** menjadi lapangan usaha terbesar penyerap tenaga kerja, yaitu sekitar **128,32 ribu orang**.

TINGKAT PENGANGGURAN TERBUKA (TPT) MENURUT KABUPATEN/KOTA

Agustus 2022-Agustus 2023 (%)

Perubahan (persen poin)



TPT
Agustus 2023
Jawa Barat
7,44%

Tingkat Pengangguran
Terbuka (TPT) Menurut
Kabupaten/Kota,
Agustus 2023

- Seluruh Kabupaten/Kota mengalami penurunan TPT pada periode Agustus 2022-Agustus 2023.
- TPT tertinggi tercatat di Kota Cimahi sebesar 10,52 persen.
- TPT terendah di Kabupaten Pangandaran sebesar 1,52 persen.

RINGKASAN KONDISI KETENAGAKERJAAN AGUSTUS 2023

- Pada Agustus 2023 terdapat Penduduk Usia Kerja sebanyak 38,18 juta orang dan 25,39 juta orang diantaranya merupakan Angkatan Kerja. Dengan demikian, Tingkat Partisipasi Angkatan Kerja (TPAK) mencapai 66,49%.
- Dari 25,39 juta orang Angkatan Kerja, sebanyak 1,89 juta orang diantaranya merupakan pengangguran. Dibandingkan Agustus 2022, Jumlah pengangguran turun sebanyak 237 ribu orang (TPT 7,44%).
- Seluruh kabupaten/kota di Jawa Barat mengalami penurunan Tingkat Pengangguran Terbuka (TPT), dengan TPT tertinggi di Kota Cimahi (10,52%) dan TPT terendah di Kabupaten Pangandaran (1,52%).





BADAN PUSAT STATISTIK
PROVINSI JAWA BARAT



Untuk informasi lebih lanjut
kunjungi situs
BPS Provinsi Jawa Barat

🔍 | jabar.bps.go.id

**# Mencatat
Pertanian
Indonesia**
untuk kedaulatan pangan dan
kesejahteraan petani

Selamat **Hari Pahlawan**

10 November 2023



SEMANGAT PAHLAWAN
UNTUK MASA DEPAN BANGSA
DALAM MEMERANGI KEMISKINAN
DAN KEBODOHAN

ST 2023
SENSUS PERTANIAN





BADAN PUSAT STATISTIK
PROVINSI JAWA BARAT



Selamat **Hari Pahlawan**

10 November 2023

SEMANGAT PAHLAWAN
UNTUK MASA DEPAN BANGSA
DALAM MEMERANGI KEMISKINAN
DAN KEBODOHAN

ST 2023
SENSUS PERTANIAN

 **TERIMA
KASIH.**