

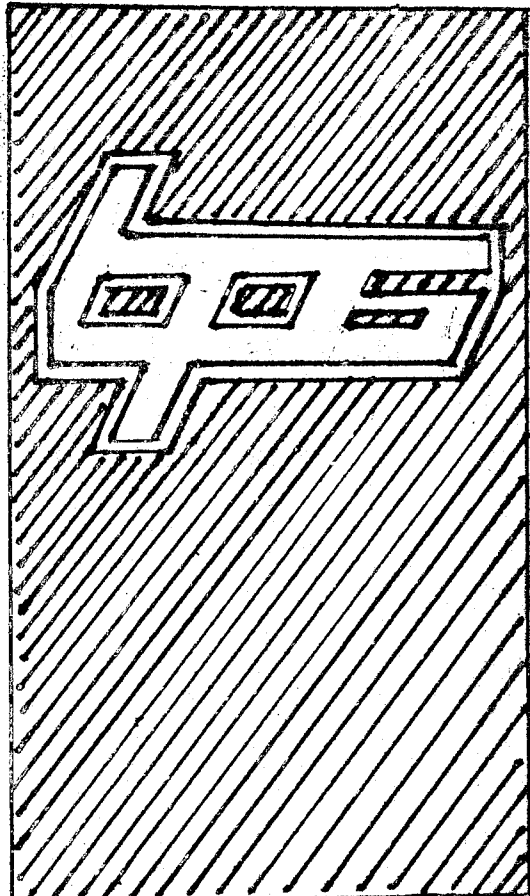
474: 12 82

L.U. 82.01.32

KECAMATAN PAKENJENG
DALAM ANGKA
1979-1981



CABANG
PERWAKILAN BPS.
KS. KAB. GARUT.
KEC. PAKENJENG.



K A T A P E N G A N T A R

Allhamdulillah wasyukurillah berkat kekuasaan Tuhan Yang Maha Esa, untuk pertama kalinya kami dapat menerbitkan " Statistik Kecamatan Pakenjeng " yang berhasil dikumpulkan dari beberapa instansi dan jawatan yang berada dalam wilayah Kecamatan Pakenjeng. Mudah - mudahan penerbitan ini dapat dilaksanakan setiap tahun.

Ditinjau dari segi kualitas maupun kuantitas buku terbitan pertama ini masih jauh dari apa yang diharapkan mengingat kondisi perlengkapan yang sangat minim, semoga penerbitan yang akan datang dapat lebih ditingkatkan dan disempurnakan lagi.


Tidak lupa pula ucapan terima kasih disampaikan kepada semua instansi dan jawatan yang telah memberikan bantuannya dalam rangka penyusunan buku ini.

Selanjutnya untuk waktu yang akan datang kami tetap mohon bantuannya kepada semua pihak/instansi jawatan, untuk lebih menyempurnakan penyusunan buku Statistik Pakenjeng yang dengan sendirinya sangat berguna bagi kita sekalian.

Akhirnya pada kesempatan ini marilah kita panjatkan do'a kepada Tuhan Yang Maha Esa agar kita tetap ada dalam lindungannya dan memberikan khidayah dan taufik kepada kita sekalian.

Pakenjeng, 10 Nopember 1982.

Mantri Statistik Kecamatan
Pakenjeng,


MUHTAR M. PENDI
NIP. 32091477.

S A M B U T A N

Dari : Kepala Kantor Statistik Kabupaten Garut
Atas terbitnya publikasi Kecamatan Pakenjeng.

Assalamualaikum warahmatullahi wabarakatuh.

Dengan mengucapkan puji syukur ke hadlirat Allah Yang Maha Rahman dan Rahim kami menyambut baik dan gembira atas prakarsa Saudara Muchtar Affandi Mantri Statistik Kecamatan Pakenjeng sehingga telah terwujud publikasi Kecamatan Pakenjeng dalam Angka.

Adalah merupakan kenyataan yang tidak dapat dipungkiri lagi bahwa keberhasilan pembangunan yang sedang dan akan kita laksanakan, tergantung juga kepada adanya data yang baik, benar dan up to date serta kemampuan kita untuk menganalisa, mengolah dan memanfaatkannya.

Selanjutnya kami mengharapkan agar upaya dan prakarsa yang baik ini, merupakan suatu titik tolak untuk masa-masa yang akan datang, sehingga berkesinambungan setiap tahun.

Kepada para instansi, dinas dan jawatan yang berada di Kecamatan Pakenjeng kami menyampaikan ucapan terima kasih yang sedalam-dalamnya atas bantuan yang diberikan kepada Mantri Statistik, sehingga terwujudlah publikasi Kecamatan Pakenjeng.

Akhirnya hanya kepada Allah Subhanahu wata alla kita berdo'a dan kepada Nya lah kita meminta, semoga buku ini bisa bermanfaat bagi kita sekalian.


Wassalamualaikum warahmatullahi wabarakatuh.-

Garut, 10 Nopember 1982.

Cabang Perwakilan B P S.

KANTOR STATISTIK KABUPATEN GARUT

Kepala,



[Signature]
MOTO SUWARTO
NIP. 40000642.

D A F T A R - I S I

KATA PENGANTAR

H a l a m a n

SAMBUTAN KEPALA KANTOR STATISTIK KABUPATEN GARUT

DAFTAR ISI

BAB I PEMERINTAHAN

| | | |
|------|----------------------------------------------------------------------|---|
| I.1. | - Peta Kecamatan Pakenjeng..... | 1 |
| I.2. | - Jarak antar Desa dalam Wilayah Kecamatan Pakenjeng..... | 2 |
| I.3. | - Daftar nama Desa sebelum dan sesudah pemekaran th.1978 & 1980..... | 3 |

BAB II PENDUDUK

| | | |
|------|---------------------------------------------------------------------------------------------------------|---|
| II.1 | - Kadaan Penduduk, Sex Ratio, presentase terhadap jumlah penduduk th.1979..... | 4 |
| II.2 | - Kadaan Penduduk, Sex Ratio, presentase terhadap jumlah penduduk th.1980..... | 5 |
| II.3 | - Kadaan Penduduk, Sex Ratio, presentase terhadap jumlah penduduk th.1981..... | 6 |
| II.4 | - Registrasi Penduduk akhir th.1979. berdasarkan kewarganegaraan dan rata - rata tiap rumah tangga..... | 7 |
| II.5 | - Registrasi Penduduk akhir th.1980. berdasarkan kewarganegaraan dan rata - rata tiap rumah tangga..... | 8 |
| II.6 | - Registrasi Penduduk akhir th.1981. berdasarkan kewarganegaraan dan rata - rata tiap rumah tangga..... | 9 |

BAB III PENDIDIKAN

| | | |
|-------|----------------------------------------------------------------------------------|----|
| III.1 | - Banyaknya Murid S D. di tiap desa pada th.1979. diperinci tiap kelas..... | 10 |
| III.2 | - Banyaknya Murid S D. di tiap desa pada tahun 1980. diperinci tiap kelas..... | 11 |
| III.3 | - Banyaknya Murid S D. di tiap desa pada tahun 1981. diperinci tiap kelas..... | 12 |
| III.4 | - Banyaknya Guru, Penjaga SD. pada Sekolah Dasar di tiap desa tahun 1979..... | 13 |
| III.5 | - Banyaknya Guru, Penjaga SD. pada Sekolah Dasar di tiap desa tahun 1980..... | 14 |
| III.6 | - Banyaknya Guru, Penjaga SD. pada Sekolah Dasar di tiap desa tahun 1981..... | 15 |
| III.7 | - Banyaknya Sekolah diluar lingkungan Departemen P & K di tiap desa th.1981..... | 16 |

D A F T A R - I S I

| | | | |
|--------|-------------------------------------------------------|---------|---------------------|
| III.8 | - Banyaknya Pramuka di tiap desa pada tahun 1979 | 11..... | H a l a m a n 17 |
| III.9 | - Banyaknya Pramuka di tiap desa pada tahun 1980..... | 18 | |
| III.10 | - Banyaknya Pramuka di tiap desa pada tahun 1981..... | 19 | |

BAB IV KELUARGA BERENCANA

| | | |
|------|------------------------------------------------------------------|----|
| IV.1 | - Jumlah peserta Keluarga Berencana di tiap desa tahun 1979..... | 20 |
| IV.2 | - Jumlah peserta Keluarga Berencana di tiap desa tahun 1980..... | 21 |
| IV.3 | - Jumlah peserta Keluarga Berencana di tiap desa tahun 1981..... | 22 |

BAB V KEAGAMAAN

| | | |
|-----|-----------------------------------------------------------------------|----|
| V.1 | - Banyaknya, nikah, talak, cerai dan rujuk di tiap desa tahun 1979... | 23 |
| V.2 | - Banyaknya, nikah, talak, cerai dan rujuk di tiap desa tahun 1980... | 24 |
| V.3 | - Banyaknya, nikah, talak, cerai dan rujuk di tiap desa tahun 1981... | 25 |

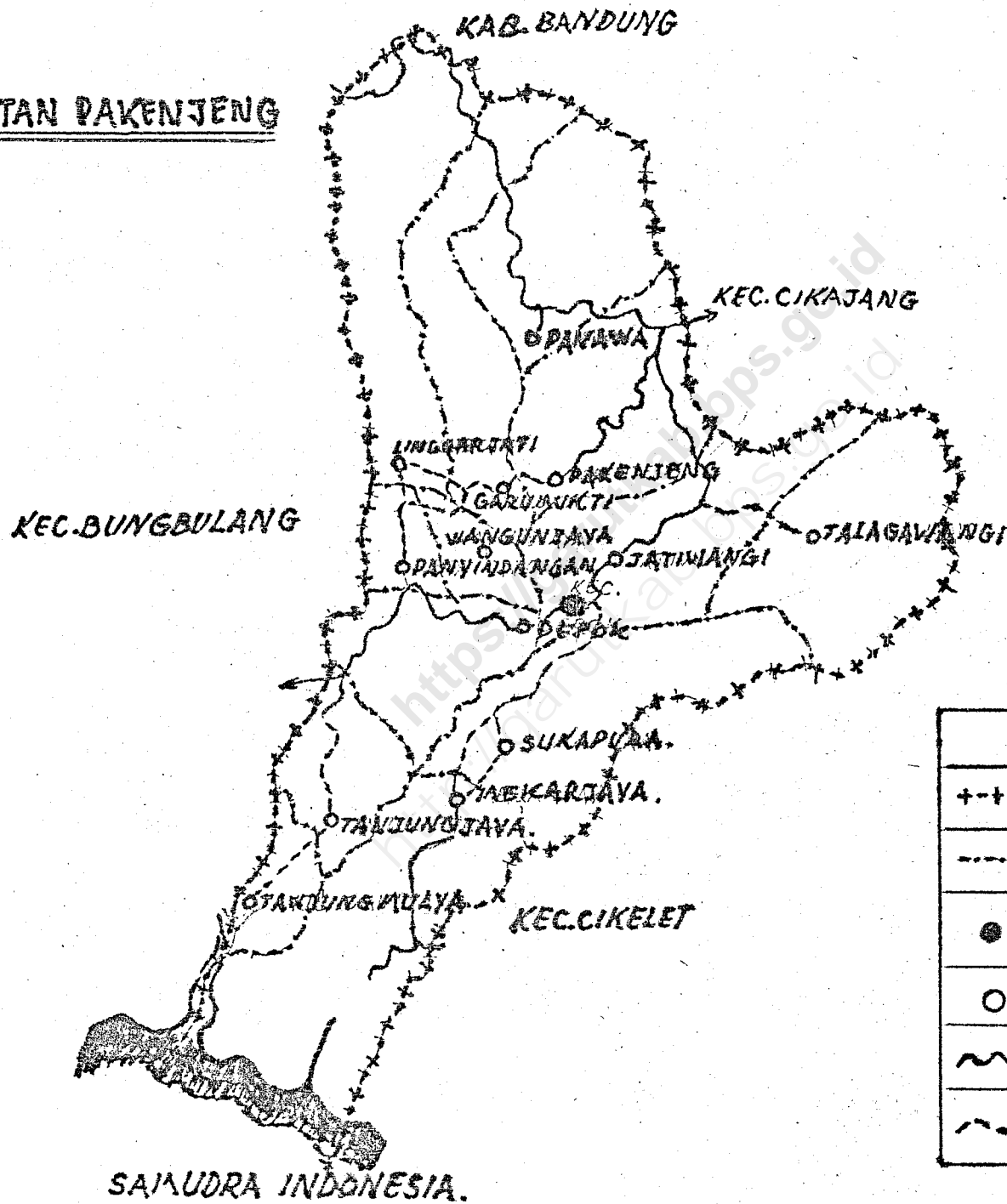
BAB VI PERTANIAN

| | | |
|------|--------------------------------------------------------------------------------------|--------|
| VI.1 | - Luas Panen, rata-rata produksi dan produksi padi di tiap desa pada tahun 1979..... | 26 |
| VI.2 | - Luas Panen, rata-rata produksi dan produksi padi di tiap desa pada tahun 1980..... | 27 |
| VI.3 | - Luas Panen rata rata produksi dan produksi padi di tiap desa pada tahun 1981..... | 28.... |

BAB VII GRAFIK

| | | |
|-------|--------------------------------------------------------|----|
| VII.1 | - Grafik keadaan penduduk di tiap desa tahun 1979..... | 29 |
| VII.2 | - Grafik keadaan penduduk di tiap desa tahun 1980..... | 30 |
| VII.3 | - Grafik keadaan penduduk di tiap desa tahun 1981..... | 31 |

DETA
KECAMATAN PAKENJENG



| KETERANGAN | |
|------------|-----------------------------|
| +--+ | Batas Kecamatan. |
| ----- | Batas Desa |
| ● | Ibu Kota Kecamatan |
| ○ | Ibu Kota Desa. |
| ~ | Jalan PU / jalan Perkebunan |
| - - - | Jalan Desa. |

KECAMATAN

| KECAMATAN | | | | | | | | | | | | | JARAK ANTARA DESA DALAM DAERAH KECAMATAN PAKENJENG | | |
|-----------|----|--------------|-----------------|----------|----------------|--------------|--------------|-------------|---------------|-----------------|------------|-----------------|----------------------------------------------------|--|--|
| | | | | | | | | | | | | | (DALAM KM) | | |
| 25 | 1 | PAKENJENG | | | | | | | | | | | | | |
| 3 | 22 | 2. JATIWANGI | | | | | | | | | | | | | |
| 7 | 32 | 10 | 3. PANYINDANGAN | | | | | | | | | | | | |
| 2 | 27 | 5 | 5 | 4. DEPOK | | | | | | | | | | | |
| 21 | 46 | 24 | 18 | 19 | 5. TANJUNGGAYA | | | | | | | | | | |
| 28 | 3 | 25 | 9 | 30 | 49 | 6. GARUMUKTI | | | | | | | | | |
| 13 | 38 | 16 | 20 | 15 | 34 | 41 | 7. MEKARJAYA | | | | | | | | |
| 10 | 35 | 13 | 17 | 12 | 31 | 38 | 3 | 8. SUKAPURA | | | | | | | |
| 9 | 34 | 12 | 6 | 11 | 24 | 10 | 22 | 19 | 9. WANGUNJAYA | | | | | | |
| 11 | 9 | 14 | 4 | 9 | 22 | 6 | 24 | 21 | 10 | 10. LINGGARJATI | | | | | |
| 30 | 19 | 27 | 13 | 32 | 51 | 4 | 43 | 40 | 14 | 10 | 11. PANAWA | | | | |
| 12 | 15 | 11 | 19 | 14 | 33 | 18 | 25 | 22 | 21 | 23 | 27 | 12. TALAGAWANGI | | | |
| 24 | 49 | 27 | 21 | 22 | 3 | 52 | 37 | 34 | 27 | 25 | 54 | 36 | 13. TANJUNGMULYA | | |
| 1 | 2 | 3 | 4 | 5 | 6 | 7 | 8 | 9 | 10 | 11 | 12 | 13 | | | |

NAMA NAMA DESA SEBELUM DAN SESUDAH DIMEKARKAN
KEADAAN SAMPAI AKHIR TAHUN 1981.

| No. ! | Nama Desa lama sebelum ! dimekarkan | ! No. ! | Nama Desa baru ! Pemekaran pertama th.1978 ! | ! No. ! | Nama Desa baru ! Pemekaran ke II tahun 1980. |
|-------|----------------------------------------|---------|-------------------------------------------------|---------|-------------------------------------------------|
| 1. ! | Pakenjeng | ! 1. ! | Pakenjeng | ! 1. ! | Pakenjeng. |
| ! ! | ! ! | ! ! | ! ! | ! 2. ! | Panawa. |
| ! ! | ! ! | ! 2. ! | Pamekaran | ! 3. ! | Garumukti |
| ! ! | ! ! | ! ! | ! ! | ! 4. ! | Lingarjati |
| 2. ! | Jatiwangi | ! 3. ! | Jatiwangi | ! 5. ! | Jatiwangi |
| ! ! | ! ! | ! ! | ! ! | ! 6. ! | Talagawangi |
| 3. ! | Panyindangan | ! 4. ! | Panyindangan | ! 7. ! | Panyindangan |
| ! ! | ! ! | ! ! | ! ! | ! 8. ! | Wangunjaya |
| 4. ! | D e p e k | ! 5. ! | D e p e k | ! 9. ! | D e p e k |
| ! ! | ! ! | ! 6. ! | Sukapura | ! 10. ! | Sukapura |
| 5. ! | Cilampayan | ! 7. ! | Tanjungjaya | ! 11. ! | Tanjungjaya |
| ! ! | ! ! | ! 8. ! | ! ! | ! 12. ! | Tanjungmulya |
| ! ! | ! ! | ! 8. ! | Mekarjaya | ! 13. ! | Mekarjaya. |

Kedadaan Penduduk, sex Ratio, prosentase terhadap jumlah Penduduk se-Kecamatan Pakenjeng tahun 1979.

| No. | D e s a | Luas daerah Km. | Banyaknya Penduduk | | | | Kepadatan | Sex Ratio | Prosentase terhadap % Kecamatan. |
|--------|--------------|--------------------|--------------------|-----------|-------------------------|-----|-----------|-----------|----------------------------------|
| | | | Laki-laki | Perempuan | Laki-laki+ Perempuan | | | | |
| 1. | 2 | 3 | 4 | 5 | 6 | 7 | 8 | 9 | |
| 1. | Pakenjeng | 85,52 | 4076 | 4466 | 8542 | 100 | 913 | 16,75 | |
| 2. | Jatiwangi | 31,60 | 2884 | 3397 | 6281 | 199 | 849 | 12,31 | |
| 3. | Panyindangan | 14,25 | 3275 | 3470 | 6745 | 473 | 944 | 13,22 | |
| 4. | D e p o k | 17,50 | 3232 | 2986 | 6218 | 355 | 1082 | 12,19 | |
| 5. | Tanjungjaya | 23,04 | 3290 | 3776 | 7066 | 307 | 871 | 13,85 | |
| 6. | Pamekaran | 26,00 | 2778 | 3085 | 5863 | 226 | 900 | 11,50 | |
| 7. | Mekarjaya | 22,00 | 2339 | 3098 | 5437 | 247 | 755 | 10,66 | |
| 8. | Sukapura | 10,35 | 2007 | 2844 | 4851 | 469 | 706 | 9,51 | |
| Jumlah | | 230,26 | 23881 | 27122 | 51003 | 222 | 881 | 100,00 | |

SUMBER : Cabang Perwakilan B P S.
Kantor Statistik Kabupaten Garut
Kecamatan Pakenjeng

Keadaan Penduduk, Sex Ratio, Prosentase terhadap jumlah penduduk
se- Kecamatan Pakenjeng tahun 1980.

| No. Urut | D e s a | Luas daerah Km | Banyaknya Penduduk | | | | Kepadatan | Sex Ratio | Prosentase terhadap % Kecamatan |
|----------|--------------|----------------|--------------------|-----------|-----------|-----------|-----------|-----------|---------------------------------|
| | | | Laki-laki | Perempuan | Laki-laki | Perempuan | | | |
| 1. | 2 | 3 | 4 | 5 | 6 | 7 | 8 | 9 | |
| 1. | Pakenjeng | 85,52 | 4469 | 4641 | 9110 | 107 | 963 | 16,52 | |
| 2. | Jatiwangi | 31,60 | 3419 | 3575 | 6994 | 221 | 956 | 12,68 | |
| 3. | Panyindangan | 14,25 | 3500 | 3504 | 7004 | 492 | 999 | 12,70 | |
| 4. | D e p o k | 17,50 | 3436 | 3465 | 6901 | 394 | 992 | 12,51 | |
| 5. | Tanjungjaya | 23,04 | 3659 | 3823 | 7482 | 325 | 957 | 13,57 | |
| 6. | Pamekaran | 26,00 | 2660 | 2844 | 5504 | 212 | 935 | 9,98 | |
| 7. | Mekarjaya | 22,00 | 2994 | 3169 | 6163 | 280 | 945 | 11,18 | |
| 8. | Sukapura | 10,35 | 2948 | 3038 | 5986 | 578 | 970 | 10,86 | |
| Jumlah | | 230,26 | 27085 | 28059 | 55144 | 239 | 965 | 100,00 | |

SUMBER : Cabang Perwakilan D P S.
Kantor Statistik Kabupaten Garut.
Kecamatan Pakenjeng.

Keadaan Penduduk, Sex Ratio, Prosentase terhadap jumlah Penduduk
se - Kecamatan Pakenjeng tahun 1981.

| No. Urut | D e s a | Luas daerah Km | Banyaknya Penduduk | | | | Kepadatan | Sex Ratio | Prosentase terhadap % Kecamatan |
|----------|--------------|----------------|--------------------|-----------|-----------|-----------|-----------|-----------|---------------------------------|
| | | | Laki-laki | Perempuan | Laki-laki | Perempuan | | | |
| 1. | 2 | 3 | 4 | 5 | 6 | 7 | 8 | 9 | |
| 1. | Pakenjeng | 43,17 | 3215 | 3232 | 6447 | 149 | 995 | 11,39 | |
| 2. | Jatiwangi | 15,60 | 1678 | 1610 | 3288 | 211 | 1042 | 5,81 | |
| 3. | Panyindangan | 6,25 | 1918 | 1742 | 3660 | 586 | 1101 | 6,47 | |
| 4. | D e p o k | 17,50 | 3533 | 3548 | 7081 | 405 | 996 | 12,51 | |
| 5. | Tanjungjaya | 11,04 | 1704 | 1784 | 3488 | 316 | 955 | 6,16 | |
| 6. | Garumukti | 13,00 | 1554 | 1584 | 3138 | 241 | 981 | 5,55 | |
| 7. | Mekarjaya | 22,00 | 3000 | 3171 | 6173 | 281 | 945 | 10,91 | |
| 8. | Sukapura | 10,35 | 3151 | 3263 | 6414 | 620 | 966 | 11,34 | |
| 9. | Wangunjaya | 8,00 | 1611 | 1803 | 3414 | 427 | 894 | 6,03 | |
| 10. | Lingarjati | 13,00 | 1118 | 1316 | 2434 | 187 | 850 | 4,30 | |
| 11. | Panawa | 42,35 | 1479 | 1631 | 3110 | 73 | 907 | 5,50 | |
| 12. | Talagawangi | 16,00 | 1774 | 2015 | 3789 | 237 | 880 | 6,70 | |
| 13. | Tanjungmulya | 12,00 | 2015 | 2130 | 4145 | 345 | 946 | 7,33 | |
| Jumlah | | 230,26 | 27750 | 28831 | 56581 | 246 | 963 | 100,00 | |

SUMBER : Cabang Perwakilan B P S.
Kantor Statistik Kabupaten Garut
Kecamatan Pakenjeng.-

HASIL REGISTRASI PENDUDUK AKHIR TAHUN 1979. BERDASARKAN KEWARGANAGARAAN DAN RATA - RATA TIAP RUMAH TANGGA.-

| No. Urut | D E S A | Warga Negara Indonesia | | Warga Negara Asing | | J u m l a h | | Jumlah Laki- | Danyaknya Rumah tang- | Rata - rata tiap |
|-------------|--------------|------------------------|-----------|--------------------|-----------|----------------|-----------|-----------------------|-----------------------|------------------|
| | | Laki- Laki | Perempuan | Laki- laki. | Perempuan | Laki- laki. | Perempuan | laki dan Perempuan | ga. | Rumah Tangga. |
| 1 | 2 | 3 | 4 | 5 | 6 | 7 | 8 | 9 | 10 | 11 |
| 1. | Fakenjeng | 4076 | 4466 | - | - | 4076 | 4466 | 8542 | 1912 | 4 |
| 2. | Jatiwangi | 2884 | 3397 | - | - | 2884 | 3397 | 6281 | 1840 | 3 |
| 3. | Panyindangan | 3275 | 3470 | - | - | 3275 | 3470 | 6745 | 1360 | 5 |
| 4. | D e p o k | 3232 | 2986 | - | - | 3232 | 2986 | 6218 | 1180 | 5 |
| 5. | Tanjungjaya | 3290 | 3776 | - | - | 3290 | 3776 | 7066 | 1464 | 5 |
| 6. | Pamekaran | 2778 | 3085 | - | - | 2778 | 3085 | 5863 | 1167 | 5 |
| 7. | Hekarjaya | 2339 | 3098 | - | - | 2339 | 3098 | 5437 | 1041 | 5 |
| 8. | Sukapura | 2007 | 2844 | - | - | 2007 | 2844 | 4851 | 1150 | 4 |
| J u m l a h | | 23881 | 27122 | - | - | 23881 | 27122 | 51003 | 11144 | 5 |

SUMBER : Cabang Perwakilan B P S.
Kantor Statistik Kabupaten Garut
Kecamatan Fakenjeng.-

- 0 -

HASIL REGISTRASI PENDUDUK AKHIR TAHUN 1980. BERDASARKAN KEMARGANEGARAAN
DAN RATA - RATA TIAP RUMAH TANGGA.

| No. Urut | D E S A | Warga Negara Indonesia | | Warga Negara Asing | | J u m l a h | | Jumlahnya Laki-laki dan Perempuan | Banyaknya Rumah tang- ga. | Rata - rata ti- ap Rumah Tangga. |
|-------------|--------------|------------------------|-----------|--------------------|-----------|-------------|-----------|--------------------------------------|---------------------------------|-------------------------------------|
| | | Laki-laki | Perempuan | Laki-laki | Perempuan | Laki-laki | Perempuan | | | |
| 1. | 2 | 3 | 4 | 5 | 6 | 7 | 8 | 9 | 10 | |
| 1. | Pakenjeng | 4469 | 4641 | - | - | 4469 | 4641 | 9110 | 2025 | 4 |
| 2. | Jatiwangi | 3419 | 3575 | - | - | 3419 | 3575 | 6994 | 1524 | 5 |
| 3. | Panyindangan | 3500 | 3504 | - | - | 3500 | 3504 | 7004 | 1590 | 4 |
| 4. | D e p o k | 3436 | 3465 | - | - | 3436 | 3465 | 6901 | 1517 | 5 |
| 5. | Tanjungjaya | 3659 | 3823 | - | - | 3659 | 3823 | 7482 | 1701 | 4 |
| 6. | Pamekaran | 2660 | 2844 | - | - | 2660 | 2844 | 5504 | 1216 | 5 |
| 7. | Mekarjaya | 2994 | 3169 | - | - | 2994 | 3169 | 6163 | 1411 | 4 |
| 8. | Sukapura | 2948 | 3038 | - | - | 2948 | 3038 | 5986 | 1271 | 5 |
| J u m l a h | | 27085 | 28059 | - | - | 27085 | 28059 | 55144 | 12255 | 4 |

SUMBER : Cabang Perwakilan B P S.
Kantor Statistik Kabupaten Garut
Kecamatan Pakenjeng.

HASIL REGISTRASI PENDUDUK AKHIR TAHUN 1981. BERDASARKAN KEMARGANEGARAAN DAN RATA - RATA TIAP RUMAH TANGGA.

| NO. Urut | D E S A | Warga Negara Indonesia | | Warga Negara Asing | | Jumlah | | Jumlah | Banyaknya | Rata-rata |
|----------|--------------|------------------------|-----------|--------------------|-----------|-----------|-----------|--------------------|---------------|--------------------|
| | | Laki-laki | Perempuan | Laki-laki | Perempuan | Laki-laki | Perempuan | Laki dan Perempuan | Rumah Tangga. | tiap.Rumah Tangga. |
| 1. | 2 | 3 | 4 | 5 | 6 | 7 | 8 | 9 | 10 | 11 |
| 1. | Pakenjeng | 3215 | 3232 | - | - | 3215 | 3232 | 6447 | 1403 | 5 |
| 2. | Jatiwangi | 1678 | 1610 | - | - | 1678 | 1610 | 3288 | 934 | 4 |
| 3. | Panyindangan | 1918 | 1742 | - | - | 1918 | 1742 | 3660 | 1173 | 3 |
| 4. | Depok | 3533 | 3548 | - | - | 3533 | 3548 | 7081 | 1508 | 5 |
| 5. | Tanjungjaya | 1704 | 1784 | - | - | 1704 | 1784 | 3488 | 907 | 4 |
| 6. | Garumukti | 1554 | 1584 | - | - | 1554 | 1584 | 3138 | 694 | 5 |
| 7. | Mekarjaya | 3000 | 3171 | - | - | 3000 | 3171 | 6173 | 1387 | 4 |
| 8. | Sukapura | 3151 | 3263 | - | - | 3151 | 3263 | 6414 | 1252 | 5 |
| 9. | Wangunjaya | 1611 | 1803 | - | - | 1611 | 1803 | 3414 | 402 | 8 |
| 10. | Linggarjati | 1118 | 1316 | - | - | 1118 | 1316 | 2434 | 548 | 4 |
| 11. | Panawa | 1479 | 1631 | - | - | 1479 | 1631 | 3110 | 633 | 5 |
| 12. | Talagawang | 1774 | 2015 | - | - | 1774 | 2015 | 3789 | 572 | 7 |
| 13. | Tanjungmulya | 2015 | 2130 | - | - | 2015 | 2130 | 4145 | 815 | 5 |
| Jumlah | | 27750 | 28831 | - | - | 27750 | 28831 | 56581 | 12228 | 5 |

SUMBER : Cabang Perwakilan D P S.
Kantor Statistik Kabupaten Garut
Kecamatan Pakenjeng.

Banyaknya : Murid S.D. di tiap desa pada tahun 1979.
diperinci tiap kelas.-

| No. | D E S A | I | | II | | III | | IV | | V | | VI | | Jumlah | | L + P |
|-------------|--------------|------|------|-----|-----|-----|-----|-----|-----|-----|-----|-----|-----|--------|------|-------|
| | | L | P | L | P | L | P | L | P | L | P | L | P | L | P | |
| 1 | 2 | 3 | 4 | 5 | 6 | 7 | 8 | 9 | 10 | 11 | 12 | 13 | 14 | 15 | 16 | 17 |
| 1. | Pakenjeng | 118 | 127 | 116 | 89 | 91 | 89 | 62 | 41 | 40 | 27 | 33 | 21 | 460 | 394 | 854 |
| 2. | Jatiwangi | 78 | 79 | 60 | 67 | 61 | 39 | 36 | 26 | 31 | 17 | 21 | 15 | 287 | 243 | 530 |
| 3. | Panyindangan | 85 | 53 | 52 | 67 | 54 | 46 | 35 | 31 | 36 | 15 | 15 | 9 | 277 | 221 | 498 |
| 4. | D e p o k | 134 | 122 | 106 | 127 | 124 | 98 | 66 | 40 | 51 | 30 | 18 | 13 | 499 | 430 | 929 |
| 5. | Tanjungjaya | 27 | 26 | 25 | 31 | 28 | 26 | 14 | 19 | 13 | 9 | 12 | 8 | 119 | 119 | 238 |
| 6. | Garumukti | 35 | 41 | 44 | 41 | 25 | 17 | 24 | 13 | 15 | 8 | 8 | 8 | 151 | 128 | 279 |
| 7. | Mekarjaya | 109 | 135 | 96 | 87 | 62 | 79 | 73 | 43 | 33 | 25 | 29 | 15 | 402 | 384 | 786 |
| 8. | Sukapura | 102 | 123 | 69 | 90 | 50 | 54 | 56 | 40 | 32 | 21 | 19 | 12 | 328 | 340 | 668 |
| 9. | Wangunjaya | 90 | 97 | 59 | 63 | 41 | 39 | 32 | 36 | 34 | 28 | 32 | 14 | 288 | 277 | 565 |
| 10. | Lingarjati | 30 | 44 | 47 | 33 | 47 | 33 | 27 | 29 | 11 | 4 | 5 | 11 | 167 | 154 | 321 |
| 11. | Panawa | 65 | 76 | 42 | 34 | 30 | 29 | 24 | 13 | 16 | 11 | 15 | 4 | 192 | 167 | 359 |
| 12. | Talagawangi | 113 | 100 | 19 | 18 | 14 | 9 | 24 | 12 | 11 | 9 | 4 | 3 | 185 | 151 | 336 |
| 13. | Tanjungmulya | 101 | 97 | 76 | 79 | 54 | 58 | 39 | 40 | 29 | 34 | 27 | 15 | 326 | 323 | 649 |
| J u m l a h | | 1087 | 1120 | 811 | 826 | 681 | 616 | 512 | 383 | 352 | 238 | 238 | 148 | 3681 | 3331 | 7012 |

SUMBER : Kantor Departemen P & K
Kecamatan Pakenjeng.

Banyaknya : Murid S.D. di tiap desa pada tahun 1980
diperinci tiap kelas.-

| No. | D E S A | I | | II | | III | | IV | | V | | VI | | Jumlah | | L + P |
|-------------|---------------|------|------|------|------|-----|-----|-----|-----|-----|-----|-----|-----|--------|------|-------|
| | | L | P | L | P | L | P | L | P | L | P | L | P | | | |
| 1 | 2 | 3 | 4 | 5 | 6 | 7 | 8 | 9 | 10 | 11 | 12 | 13 | 14 | 15 | 16 | 17 |
| 1. | Pakenjeng | 164 | 186 | 116 | 118 | 103 | 72 | 67 | 69 | 47 | 35 | 38 | 32 | 545 | 512 | 1057 |
| 2. | Jatiwangi | 124 | 122 | 79 | 58 | 49 | 58 | 58 | 27 | 35 | 23 | 31 | 17 | 376 | 305 | 681 |
| 3. | Panyindangan | 101 | 83 | 77 | 54 | 49 | 60 | 51 | 33 | 36 | 25 | 24 | 11 | 338 | 266 | 604 |
| 4. | D e p o k | 144 | 158 | 135 | 128 | 109 | 111 | 86 | 67 | 62 | 32 | 51 | 27 | 587 | 523 | 1110 |
| 5. | Tanjungjaya | 75 | 56 | 20 | 28 | 22 | 33 | 25 | 23 | 13 | 16 | 12 | 9 | 167 | 165 | 332 |
| 6. | Garumukti | 51 | 47 | 36 | 45 | 43 | 30 | 21 | 17 | 30 | 12 | 15 | 7 | 186 | 158 | 344 |
| 7. | Mekarjaya | 172 | 184 | 113 | 134 | 82 | 87 | 63 | 73 | 68 | 36 | 35 | 24 | 533 | 538 | 1071 |
| 8. | Sukapura | 148 | 144 | 86 | 109 | 63 | 70 | 50 | 52 | 49 | 31 | 28 | 19 | 424 | 425 | 849 |
| 9. | Wangunjaya | 83 | 92 | 83 | 85 | 49 | 54 | 36 | 36 | 30 | 24 | 24 | 25 | 305 | 316 | 621 |
| 10. | Linggarjati | 65 | 52 | 29 | 41 | 48 | 30 | 47 | 36 | 27 | 23 | 12 | 4 | 228 | 186 | 414 |
| 11. | Panawa | 89 | 84 | 59 | 74 | 40 | 24 | 27 | 18 | 16 | 9 | 11 | 9 | 242 | 218 | 460 |
| 12. | Talagawangi | 80 | 82 | 96 | 80 | 20 | 17 | 12 | 9 | 22 | 12 | 12 | 7 | 242 | 207 | 449 |
| 13. | Tanjungmulaya | 129 | 130 | 96 | 93 | 64 | 73 | 55 | 51 | 27 | 40 | 30 | 31 | 401 | 418 | 819 |
| J u m l a h | | 1425 | 1420 | 1025 | 1047 | 741 | 719 | 598 | 511 | 462 | 318 | 323 | 222 | 4574 | 4237 | 8811 |

SUMBER : Kantor Departemen P & K
Kecamatan Pakenjeng.

Banyaknya : Murid S.D. di tiap desa pada tahun 1981
diperinci tiap kelas.-

| No. | D E S A | I | | II | | III | | IV | | V | | VI | | Jumlah | | L + P |
|-------------|--------------|------|------|------|------|-----|-----|-----|-----|-----|-----|-----|-----|--------|------|-------|
| | | L | P | L | P | L | P | L | P | L | P | B | P | B | P | |
| 1 | 2 | 3 | 4 | 5 | 6 | 7 | 8 | 9 | 10 | 11 | 12 | 13 | 14 | 15 | 16 | 17 |
| 1. | Pakenjeng | 155 | 143 | 135 | 139 | 111 | 101 | 105 | 55 | 63 | 57 | 46 | 28 | 615 | 523 | 1138 |
| 2. | Jatiwangi | 90 | 118 | 109 | 110 | 73 | 62 | 35 | 30 | 37 | 16 | 31 | 14 | 375 | 350 | 725 |
| 3. | Panyindangan | 97 | 78 | 80 | 68 | 71 | 53 | 39 | 55 | 45 | 27 | 33 | 21 | 365 | 302 | 667 |
| 4. | D e p o k | 152 | 162 | 133 | 149 | 126 | 103 | 99 | 87 | 72 | 59 | 55 | 32 | 637 | 592 | 1229 |
| 5. | Tanjungjaya | 31 | 49 | 66 | 53 | 19 | 35 | 23 | 32 | 24 | 19 | 15 | 18 | 178 | 206 | 384 |
| 6. | Garumukti | 50 | 43 | 39 | 41 | 37 | 33 | 31 | 24 | 20 | 14 | 16 | 10 | 193 | 165 | 358 |
| 7. | Mekarjaya | 170 | 147 | 171 | 154 | 98 | 115 | 73 | 75 | 55 | 56 | 61 | 26 | 628 | 573 | 1201 |
| 8. | Sukapura | 117 | 113 | 130 | 125 | 87 | 98 | 42 | 58 | 35 | 35 | 35 | 27 | 446 | 456 | 902 |
| 9. | Wangunjaya | 77 | 77 | 86 | 79 | 78 | 78 | 44 | 52 | 34 | 26 | 26 | 20 | 345 | 332 | 677 |
| 10. | Linggarjati | 54 | 67 | 56 | 50 | 35 | 34 | 39 | 27 | 49 | 32 | 22 | 21 | 255 | 231 | 486 |
| 11. | Panawa | 80 | 81 | 72 | 71 | 52 | 57 | 32 | 12 | 24 | 15 | 17 | 9 | 277 | 245 | 522 |
| 12. | Talagawangi | 50 | 64 | 78 | 83 | 80 | 67 | 16 | 12 | 14 | 9 | 19 | 9 | 257 | 244 | 501 |
| 13. | Tanjungmulya | 94 | 99 | 119 | 117 | 94 | 86 | 50 | 52 | 49 | 48 | 24 | 38 | 430 | 440 | 870 |
| J u m l a h | | 1217 | 1241 | 1274 | 1239 | 961 | 922 | 628 | 571 | 521 | 413 | 400 | 273 | 5001 | 4659 | 9660 |

SUMBER : Kantor Departemen P & K
Kecamatan Pakenjeng.-

Banyaknya Guru, Penjaga S.D. pada Sekolah Dasar
di tiap desa tahun 1979.

| No. | D E S A | J e n i s P e n d i d i k a n | | | | | | | | | | | | P e n j a g a S . D . | | | |
|-------------|--------------|-------------------------------|---|---------|---|---------|---|-------|----|------------|----|--------|----|-----------------------|------------|-------------|-------------|
| | | SPG dan | | SGB dan | | CPO dan | | PGSLP | | SLA/SLP/SD | | Jumlah | | L + P | Pu- sat | Oto- nom | Jum- lah |
| | | L | P | L | P | L | P | L | P | L | P | L | P | | | | |
| 1. | 2 | 3 | 4 | 5 | 6 | 7 | 8 | 9 | 10 | 11 | 12 | 13 | 14 | 15 | 16 | 17 | 18 |
| 1. | Pakenjeng | - | - | - | - | - | - | - | - | 16 | 14 | 16 | 14 | 30 | 1 | 1 | 2 |
| 2. | Jatiwangi | - | - | - | - | - | - | - | - | 9 | 9 | 9 | 9 | 18 | - | 2 | 2 |
| 3. | Panyindangan | - | - | - | - | - | - | - | - | 8 | 5 | 8 | 5 | 13 | - | 1 | 1 |
| 4. | D e p o k | - | - | - | - | - | - | - | - | 21 | 6 | 21 | 6 | 27 | 1 | 1 | 2 |
| 5. | Tanjungjaya | - | - | - | - | - | - | - | - | 3 | 4 | 3 | 4 | 7 | 1 | - | 1 |
| 6. | Garumukti | - | - | - | - | - | - | - | - | 6 | 1 | 6 | 1 | 7 | - | - | - |
| 7. | Mekarjaya | - | - | - | - | - | - | - | - | 19 | 3 | 19 | 3 | 22 | 1 | 1 | 2 |
| 8. | Sukapura | - | - | - | - | - | - | - | - | 12 | 2 | 12 | 2 | 14 | 1 | 1 | 2 |
| 9. | Wangunjaya | - | - | - | - | - | - | - | - | 8 | 5 | 8 | 5 | 13 | - | 1 | 1 |
| 10. | Linggarjati | - | - | - | - | - | - | - | - | 9 | - | 9 | - | 9 | - | - | - |
| 11. | Panawa | - | - | - | - | - | - | - | - | 10 | 4 | 10 | 4 | 14 | - | 1 | 1 |
| 12. | Talagawangi | - | - | - | - | - | - | - | - | 6 | - | 6 | - | 6 | 1 | - | 1 |
| 13. | Tanjungmulya | - | - | - | - | - | - | - | - | 9 | 3 | 9 | 3 | 12 | 1 | 1 | 2 |
| J u m l a h | | - | - | - | - | - | - | - | - | 136 | 56 | 136 | 56 | 192 | 7 | 10 | 17 |

SUMBER : Kantor Departemen P & K
Kecamatan Pakenjeng.

Banyaknya Guru, Penjaga S.D. pada Sekolah Dasar
di tiap desa tahun 1980.

| No. | D E S A | J e n i s P e n d i d i k a n | | | | | | | | | | Penjaga S.D. | | | | | | |
|-------------|--------------|-------------------------------|---|---------|---|---------|---|-------|----|------------|-----|--------------|-------|------------|-------------|--------------|----|----|
| | | SPG dan | | SGB dan | | CPO dan | | PGSLP | | SLA/SLP/SD | | Jumlah | L + P | Pu- sat | Oto- nom | Jum- lah. | | |
| | | L | P | L | P | L | P | L | P | L | P | | | | | | | |
| 1. | 2 | 3 | 4 | 5 | 6 | 7 | 8 | 9 | 10 | 11 | 12 | 13 | 14 | 15 | 16 | 17 | 18 | |
| 1. | Pakenjeng | - | - | - | - | - | - | - | - | - | 20 | 11 | 20 | 11 | 31 | - | 1 | 1 |
| 2. | Jatiwangi | - | - | - | - | - | - | - | - | - | 8 | 8 | 8 | 8 | 16 | - | 2 | 2 |
| 3. | Panyindangan | - | - | - | - | - | - | - | - | - | 11 | 2 | 11 | 2 | 13 | - | 1 | 1 |
| 4. | D e p o k | - | - | - | - | - | - | - | - | - | 23 | 6 | 23 | 6 | 29 | 1 | 2 | 3 |
| 5. | Tanjungjaya | - | - | - | - | - | - | - | - | - | 2 | 5 | 2 | 5 | 7 | 1 | - | 1 |
| 6. | Garumukti | - | - | - | - | - | - | - | - | - | 6 | 1 | 6 | 1 | 7 | - | - | - |
| 7. | Mekarjaya | - | - | - | - | - | - | - | - | - | 19 | 3 | 19 | 3 | 22 | 1 | 3 | 4 |
| 8. | Sukapura | - | - | - | - | - | - | - | - | - | 10 | 3 | 10 | 3 | 13 | 1 | 1 | 2 |
| 9. | Wangunjaya | - | - | - | - | - | - | - | - | - | 10 | 4 | 10 | 4 | 14 | - | 1 | 1 |
| 10. | Linggarjati | - | - | - | - | - | - | - | - | - | 9 | - | 9 | 9 | 9 | - | - | - |
| 11. | Panawa | - | - | - | - | - | - | - | - | - | 11 | 2 | 11 | 2 | 13 | 1 | - | 1 |
| 12. | Talagawangi | - | - | - | - | - | - | - | - | - | 8 | - | 8 | - | 8 | 1 | - | 1 |
| 13. | Tanjungmulya | - | - | - | - | - | - | - | - | - | 11 | 3 | 11 | 3 | 14 | 1 | 1 | 2 |
| J u m l a h | | - | - | - | - | - | - | - | - | - | 148 | 48 | 148 | 48 | 196 | 7 | 12 | 19 |

SUMBER : Kantor Departemen P & K
Kecamatan Pakenjeng.-

Banyaknya Guru, Penjaga S.D. pada Sekolah Dasar di tiap desa tahun 1981.

| No. | D e s a | J e n i s P e n d i d i k a n | | | | | | | | | | | | P e n j a g a S . D . | | | |
|-------------|--------------|-------------------------------|---|---------|---|---------|---|-------|----|------------|----|--------|-------|-----------------------|-------------|--------------|----|
| | | SPG dan | | SGB dan | | CPO dan | | PGSLP | | SLA/SLP/SD | | Jumlah | L + P | Pu- sat | Oto- nom | Jum- lah. | |
| | | L | P | L | P | L | P | L | P | L | P | | | | | | |
| 1 | 2 | 3 | 4 | 5 | 6 | 7 | 8 | 9 | 10 | 11 | 12 | 13 | 14 | 15 | 16 | 17 | 18 |
| 1. | Pakenjeng | - | - | - | - | - | - | - | - | 20 | 11 | 20 | 11 | 31 | - | 1 | 1 |
| 2. | Jatiwangi | - | - | - | - | - | - | - | - | 8 | 8 | 8 | 8 | 16 | - | 2 | 2 |
| 3. | Panyindangan | - | - | - | - | - | - | - | - | 11 | 2 | 11 | 2 | 13 | - | 1 | 1 |
| 4. | D e p o k | - | - | - | - | - | - | - | - | 23 | 6 | 23 | 6 | 29 | 1 | 2 | 3 |
| 5. | Tanjungjaya | - | - | - | - | - | - | - | - | 2 | 5 | 2 | 5 | 7 | 1 | - | 1 |
| 6. | Garumukti | - | - | - | - | - | - | - | - | 6 | 1 | 6 | 1 | 7 | - | 1 | 1 |
| 7. | Mekarjaya | - | - | - | - | - | - | - | - | 19 | 3 | 19 | 3 | 22 | 1 | 3 | 4 |
| 8. | Sukapura | - | - | - | - | - | - | - | - | 10 | 3 | 10 | 3 | 13 | 1 | 1 | 2 |
| 9. | Wangunjaya | - | - | - | - | - | - | - | - | 10 | 4 | 10 | 4 | 14 | - | 1 | 1 |
| 10. | Linggarjati | - | - | - | - | - | - | - | - | 9 | - | 9 | - | 9 | - | - | - |
| 11. | Panawa | - | - | - | - | - | - | - | - | 11 | 2 | 11 | 2 | 13 | 1 | - | 1 |
| 12. | Talagawangi | - | - | - | - | - | - | - | - | 8 | - | 8 | - | 8 | 1 | - | 1 |
| 13. | Tanjungmulya | - | - | - | - | - | - | - | - | 11 | 3 | 11 | 3 | 14 | 1 | 1 | 2 |
| J u m l a h | | - | - | - | - | - | - | - | - | 148 | 48 | 148 | 48 | 196 | 7 | 13 | 20 |

SUMBER : Kantor Departemen P & K
Kecamatan Pakenjeng.-

Banyaknya Sekolah Diluar lingkungan Departemen P & K
di tiap desa tahun 1981.

Tingkat Sekolah Dasar : Ibtidaiyah.

| NO. | D E S A | Banyaknya Murid tiap Kelas. | | | | | | | | | | | | | | Jumlah | | Jumlah Guru | | |
|-------------|--------------|-----------------------------|---------------------------|------|------|-----|-----|-----|----|----|----|----|----|----|----|--------|------|-------------|------------|---------------------------|
| | | Jumlah | | I | | II | | III | | IV | | V | | VI | | L | P | Te- tap | Tak tap | Se- lu- ru- nya. |
| | | Ge- dung | Ru- lang ke- las | L | P | L | P | L | P | L | P | L | P | L | P | | | | | |
| 1. | 2 | 3 | 4 | 5 | 6 | 7 | 8 | 9 | 10 | 11 | 12 | 13 | 14 | 15 | 16 | 17 | 18 | 19 | 20 | 21 |
| 1. | Pakenjeng | 2 | 5 | 81 | 82 | 5 | 8 | - | - | - | - | - | - | - | - | 86 | 90 | - | 3 | 3 |
| 2. | Jatiwangi | 1 | 2 | 62 | 64 | - | - | - | - | - | - | - | - | - | - | 62 | 64 | - | 1 | 1 |
| 3. | Panyindangan | 4 | 11 | 123 | 139 | 42 | 47 | 22 | 33 | 11 | 14 | - | - | - | - | 198 | 233 | 1 | 8 | 9 |
| 4. | D e p e k | 6 | 19 | 126 | 151 | 63 | 91 | 23 | 16 | 16 | 17 | 10 | 5 | 7 | 8 | 245 | 288 | 3 | 13 | 16 |
| 5. | Tanjungjaya | 3 | 11 | 90 | 105 | 59 | 58 | 13 | 39 | 19 | 26 | 13 | 19 | 14 | 17 | 208 | 264 | 4 | 6 | 10 |
| 6. | Garumukti | 2 | 4 | 77 | 71 | 8 | 10 | - | - | - | - | - | - | - | - | 85 | 81 | - | 4 | 4 |
| 7. | Mekarjaya | 3 | 6 | 87 | 105 | - | - | - | - | - | - | - | - | - | - | 87 | 105 | - | 5 | 5 |
| 8. | Sukapura | 4 | 8 | 96 | 133 | - | - | - | - | - | - | - | - | - | - | 96 | 133 | - | 6 | 6 |
| 9. | Wangunjaya | 4 | 8 | 102 | 136 | 23 | 34 | - | - | - | - | - | - | - | - | 125 | 170 | - | 8 | 8 |
| 10. | Lingsarjati | 1 | 1 | 65 | 64 | - | - | - | - | - | - | - | - | - | - | 65 | 64 | - | 1 | 1 |
| 11. | Panawa | 2 | 2 | 78 | 79 | - | - | - | - | - | - | - | - | - | - | 78 | 79 | - | 4 | 4 |
| 12. | Talagawangi | 1 | 2 | 59 | 65 | - | - | - | - | - | - | - | - | - | - | 59 | 65 | - | 2 | 2 |
| 13. | Tanjungmulya | 1 | 1 | 61 | 64 | - | - | - | - | - | - | - | - | - | - | 61 | 64 | - | 2 | 2 |
| J u m l a h | | 34 | 80 | 1107 | 1258 | 200 | 248 | 58 | 88 | 46 | 57 | 23 | 24 | 21 | 25 | 1455 | 1700 | 8 | 63 | 71 |

SUMBER : Penilik Pendaik Kecamatan Pakenjeng.

Banyaknya Pramuka pada tahun 1979.
di tiap desa.

| Nomor | D E S A | Gugus depan | Pimpinan | Penegak | Penggalang | Siyaga | J u m l a h |
|-------------|--------------|----------------|----------|---------|------------|--------|-------------|
| 1. | 2 | 3 | 4 | 5 | 6 | 7 | 8 |
| 1. | Pakenjeng | 4 | 4 | - | 215 | 71 | 294 |
| 2. | Jatiwangi | 2 | 2 | - | 99 | 43 | 146 |
| 3. | Panyindangan | 1 | 1 | - | 55 | 39 | 96 |
| 4. | D e p o k | 2 | 2 | - | 86 | 30 | 120 |
| 5. | Tanjungjaya | 2 | 2 | - | 76 | 39 | 119 |
| 6. | Garumukti | 1 | 1 | - | 45 | 20 | 67 |
| 7. | Mekarjaya | 3 | 3 | - | 178 | 25 | 209 |
| 8. | Sukapura | 2 | 2 | - | 76 | 15 | 95 |
| 9. | Wangunjaya | 2 | 2 | - | 90 | 27 | 121 |
| 10. | Linggarjati | 1 | 1 | - | 37 | 15 | 54 |
| 11. | Panawa | 1 | 1 | - | 57 | 17 | 76 |
| 12. | Talagawangi | 1 | 1 | - | 36 | 15 | 53 |
| 13. | Tanjungmulya | 2 | 2 | - | 116 | 23 | 143 |
| J u m l a h | | 24 | 24 | - | 1166 | 379 | 1593 |

SUMBER : Gerakan Pramuka Kwartir Ranting
Kecamatan Pakanjjeng.

Banyaknya Pramuka pada tahun 1980
di tiap desa.-

| Nomor | D E S A | Gugus depan | Pimpinan | Penegak | Penggalang | Siyaga | J u m l a h |
|-------------|--------------|----------------|----------|---------|------------|--------|-------------|
| 1. | 2 | 3 | 4 | 5 | 6 | 7 | 8 |
| 1. | Pakenjeng | 4 | 4 | - | 305 | 72 | 385 |
| 2. | Jatiwangi | 2 | 2 | - | 127 | 45 | 176 |
| 3. | Panyindangan | 1 | 1 | - | 60 | 40 | 102 |
| 4. | D e p o k | 2 | 2 | - | 91 | 28 | 123 |
| 5. | Tanjungjaya | 2 | 2 | - | 98 | 35 | 137 |
| 6. | Garumukti | 1 | 1 | - | 52 | 21 | 75 |
| 7. | Mekarjaya | 3 | 3 | - | 181 | 25 | 212 |
| 8. | Sukapura | 2 | 2 | - | 79 | 18 | 101 |
| 9. | Wangunjaya | 2 | 2 | - | 90 | 25 | 119 |
| 10. | Linggarjati | 1 | 1 | - | 51 | 19 | 72 |
| 11. | Panawa | 1 | 1 | - | 73 | 15 | 90 |
| 12. | Talagawangi | 1 | 1 | - | 45 | 15 | 62 |
| 13. | Tanjungmulya | 2 | 2 | - | 135 | 24 | 163 |
| J u m l a h | | 24 | 24 | - | 1387 | 382 | 1817 |

SUMBER : Gerakan Pramuka Kwartir Ranting
Kecamatan Pakenjeng.-

Banyaknya Pramuka pada tahun 1981
di tiap desa .-

| Nomor. | D E S A | Gugus depan | Pimpinan | Penegak | Penggalang | Siyaga | J u m l a h |
|-------------|--------------|----------------|----------|---------|------------|--------|-------------|
| 1. | 2 | 3 | 4 | 5 | 6 | 7 | 8 |
| 1. | Pakenjeng | 4 | 4 | - | 407 | 113 | 528 |
| 2. | Jatiwangi | 2 | 2 | - | 161 | 57 | 222 |
| 3. | Panyindangan | 1 | 1 | - | 114 | 42 | 158 |
| 4. | D e p o k | 2 | 2 | - | 193 | 25 | 222 |
| 5. | Tanjungjaya | 2 | 2 | - | 206 | 33 | 243 |
| 6. | Garumukti | 1 | 1 | - | 134 | 17 | 153 |
| 7. | Mekarjaya | 3 | 3 | - | 228 | 39 | 273 |
| 8. | Sukapura | 2 | 2 | - | 152 | 21 | 177 |
| 9. | Wangunjaya | 2 | 2 | - | 137 | 28 | 169 |
| 10. | Linggarjati | 1 | 1 | - | 76 | 18 | 96 |
| 11. | Panawa | 1 | 1 | - | 71 | 15 | 88 |
| 12. | Talagawangi | 1 | 1 | - | 57 | 15 | 74 |
| 13. | Tanjungmulya | 2 | 2 | - | 258 | 33 | 295 |
| J u m l a h | | 24 | 24 | - | 2194 | 456 | 2698 |

SUMBER : Gerakan Pramuka Kwartir Ranting
Kecamatan Pakenjeng.

Jumlah Peserta K.B. di tiap desa
keadaan tahun 1979.-

| Nomor! | D e s a | I.U.D. | Pill | Suntikan | Kondom | Vasektomi/ M O P | Stiril | J u m l a h |
|-------------|--------------|--------|------|----------|--------|------------------|--------|-------------|
| 1 ! | 2 | 3 | 4 | 5 | 6 | 7 | 8 | 9 |
| 1. ! | Pakenjeng | 169 | 1064 | - | - | - | - | 1233 |
| 2. ! | Jatiwangi | 74 | 525 | - | - | - | - | 599 |
| 3. ! | Panyindangan | 33 | 491 | - | - | - | - | 524 |
| 4. ! | D e p o k | 52 | 1969 | - | - | - | - | 2021 |
| 5. ! | Tanjungjaya | 57 | 990 | - | - | - | - | 1047 |
| 6. ! | Pamekaran | 96 | 526 | - | - | - | - | 622 |
| 7. ! | Mekarjaya | 4 | 437 | - | - | - | - | 441 |
| J u m l a h | | 485 | 6002 | - | - | - | - | 6487 |

SUMBER : PJS Pengawas
PLKB Kecamatan Pakenjeng.

Jumlah Peserta K.B.di tiap desa
keadaan tahun 1980.-

| Nomor | D e s a | I.U.D | Pill | Suntikan | Kondom | Vasektomi/ M O P | Stiril | J u m l a h |
|-------------|--------------|-------|------|----------|--------|------------------|--------|-------------|
| 1 | 2 | 3 | 4 | 5 | 6 | 7 | 8 | 9 |
| 1. | Pakenjeng | 66 | 325 | - | - | - | - | 391 |
| 2. | Jatiwangi | 64 | 80 | - | - | - | - | 144 |
| 3. | Panyindangan | 9 | 42 | - | - | - | - | 51 |
| 4. | D e p o k | 34 | 242 | - | - | - | - | 276 |
| 5. | Tanjungjaya | 40 | 89 | - | - | - | - | 129 |
| 6. | Garumukti | - | 83 | - | - | - | - | 83 |
| 7. | Mekarjya | 59 | 171 | - | - | - | - | 230 |
| 8. | Sukapura | 7 | 216 | - | - | - | - | 223 |
| 9. | Wangunjaya | 14 | 118 | - | - | - | - | 132 |
| 10. | Linggarjati | 1 | 51 | - | - | - | - | 52 |
| 11. | Panawa | 9 | 27 | - | - | - | - | 36 |
| 12. | Talagawangi | - | 94 | - | - | - | - | 94 |
| 13. | Tanjungjaya | 11 | 118 | - | - | - | - | 129 |
| J u m l a h | | 314 | 1656 | - | - | - | - | 1970 |

SUMBER : PJS Pengawas
PLKB Kecamatan Pakenjeng.

Jumlah Peserta K.B. di tiap desa
keadaan tahun 1981.

| Nomor ! | D e s a ! | I.U.D. ! | Pill ! | Suntikan ! | Kondom ! | Vasektomi/ M O P ! | Stiril ! | J u m l a h |
|---------------|----------------|----------|--------|------------|----------|--------------------|----------|-------------|
| 1. ! | 2 ! | 3 ! | 4 ! | 5 ! | 6 ! | 7 ! | 8 ! | 9 |
| 1. ! | Pakenjeng ! | 18 ! | 61 ! | 2 ! | - ! | 3 ! | - ! | 84 |
| 2. ! | Jatiwangi ! | 4 ! | 67 ! | - ! | - ! | 5 ! | 1 ! | 77 |
| 3. ! | Panyindangan ! | 25 ! | - ! | - ! | - ! | 4 ! | - ! | 29 |
| 4. ! | D e p o k ! | 10 ! | 175 ! | - ! | - ! | 9 ! | - ! | 194 |
| 5. ! | Tanjungjaya ! | - ! | 41 ! | - ! | - ! | 2 ! | - ! | 43 |
| 6. ! | Garumukti ! | 1 ! | 11 ! | - ! | - ! | - ! | - ! | 12 |
| 7. ! | Mekarjaya ! | - ! | 29 ! | - ! | - ! | 8 ! | - ! | 37 |
| 8. ! | Sukapura ! | - ! | 122 ! | - ! | - ! | 1 ! | - ! | 123 |
| 9. ! | Wangunjaya ! | - ! | 74 ! | 1 ! | - ! | 4 ! | - ! | 78 |
| 10. ! | Linggarjati ! | - ! | 62 ! | - ! | - ! | - ! | - ! | 62 |
| 11. ! | Panawa ! | 1 ! | 15 ! | - ! | - ! | 2 ! | - ! | 18 |
| 12. ! | Talagawangi ! | 1 ! | 100 ! | 1 ! | - ! | 7 ! | - ! | 109 |
| 13. ! | Tanjungmulya ! | - ! | 15 ! | - ! | - ! | - ! | - ! | 15 |
| J u m l a h ! | | 60 ! | 772 ! | 3 ! | - ! | 45 ! | 1 ! | 881 |

SUMBER : PJS. Pengawas
PLKB Kecamatan Pakenjeng.

Banyaknya Nikah, Talak, Cerai dan Rujuk
di tiap desa tahun 1979.

| Nomor | D e s a | Nikah | Talak | Cerai | Rujuk | Jumlah |
|-------------|----------------|-------|-------|-------|-------|--------|
| 1 | 2 | 3 | 4 | 5 | 6 | 7 |
| 1. | ! Pakenjeng | ! 111 | ! 10 | ! - | ! - | ! 121 |
| 2. | ! Jatiwangi | ! 58 | ! 5 | ! - | ! - | ! 63 |
| 3. | ! Panyindangan | ! 66 | ! 7 | ! - | ! - | ! 73 |
| 4. | ! D e p o k | ! 37 | ! 1 | ! - | ! - | ! 38 |
| 5. | ! Tanjungjaya | ! 18 | ! - | ! - | ! - | ! 18 |
| 6. | ! Pamekaran | ! 57 | ! 1 | ! - | ! - | ! 58 |
| 7. | ! Mekarjaya | ! 39 | ! 1 | ! - | ! - | ! 40 |
| 8. | ! Sukapura | ! 22 | ! 1 | ! - | ! - | ! 23 |
| J u m l a h | | ! 408 | ! 26 | ! - | ! - | ! 434 |

SUMBER : Kantor Urusan Agama Kecamatan Pakenjeng.

Banyaknya Nikah, Talak, Cerai dan Rujuk
di tiap desa pada tahun 1980

| Nomor | Desa | Nikah | Talak | Cerai | Rujuk | Jumlah |
|--------|--------------|-------|-------|-------|-------|--------|
| 1 | 2 | 3 | 4 | 5 | 6 | 7 |
| 1. | Pakenjeng | 79 | 12 | 1 | 1 | 93 |
| 2. | Jatiwangi | 41 | 4 | - | - | 45 |
| 3. | Panyindangan | 46 | 7 | - | - | 53 |
| 4. | Depok | 24 | 2 | - | - | 26 |
| 5. | Tanjungjaya | 17 | - | - | - | 17 |
| 6. | Pamekaran | 42 | 1 | - | - | 43 |
| 7. | Mekarjaya | 22 | - | - | - | 22 |
| 8. | Sukapura | 14 | - | - | - | 14 |
| Jumlah | | | | | | |

SUMBER : Kantor Urusan Agama Kecamatan Pakenjeng.

Banyaknya Nikah, Talak, Cerai dan Rujuk
di tiap desa tahun 1981.-

| Nomor | D e s a | Nikah | Talak | Cerai | Rujuk | J u m l a h |
|-------------|----------------|-------|-------|-------|-------|-------------|
| 1 | 2 | 4 | 5 | 6 | 7 | 7 |
| 1. | ! Pakenjeng | ! 63 | ! 10 | ! - | ! - | ! 73 |
| 2. | ! Jatiwangi | ! 38 | ! 8 | ! - | ! - | ! 46 |
| 3. | ! Panyindangan | ! 33 | ! - | ! - | ! - | ! 33 |
| 4. | ! D e p o k | ! 41 | ! - | ! - | ! - | ! 41 |
| 5. | ! Tanjungjaya | ! 18 | ! - | ! - | ! - | ! 18 |
| 6. | ! Garumukti | ! 23 | ! 1 | ! - | ! - | ! 24 |
| 7. | ! Mekarjaya | ! 44 | ! - | ! - | ! - | ! 44 |
| 8. | ! Sukapura | ! 42 | ! - | ! - | ! - | ! 42 |
| 9. | ! Wangunjaya | ! 30 | ! - | ! - | ! - | ! 30 |
| 10. | ! Linggarjati | ! 22 | ! - | ! - | ! - | ! 22 |
| 11. | ! Panawa | ! 14 | ! - | ! - | ! - | ! 14 |
| 12. | ! Talagawangi | ! 19 | ! - | ! - | ! - | ! 19 |
| 13. | ! Tanjungmulya | ! 60 | ! - | ! - | ! - | ! 60 |
| J u m l a h | | ! 447 | ! 19 | ! - | ! - | ! 466 |

SUMBER : Kantor Urusan Agama Kecamatan Pakenjeng.

Luas Panen , rata-rata produksi dan produksi padi
di tiap desa pada tahun 1979.-

| No. ! Urut ! | D E S A | P A D I - S A W A H | | | P A D I - L A D A N G | | |
|-----------------|--------------|---------------------|----------------------------|-------------------|-----------------------|----------------------------|-------------------|
| | | Luas panen ! Ha | Rata2 produksi ! Kwt/Ha | Produksi ! ton | Luas panen ! Ha | Rata2 produksi ! Kwt/Ha | Produksi ! ton |
| 1 ! | 2 | 3 | 4 | 5 | 6 | 7 | 8 |
| 1.! | Pakenjeng | 247 | 30,00 | 741,00 | 80 | 15,00 | 120,00 |
| 2.! | Jatiwangi | 440 | 32,00 | 1408,00 | 160 | 17,00 | 272,00 |
| 3.! | Panyindangan | 934 | 35,00 | 3269,00 | 60 | 20,00 | 120,00 |
| 4.! | D e p o k | 1081 | 36,00 | 3891,60 | 170 | 20,00 | 340,00 |
| 5.! | Tanjungjaya | 389 | 36,00 | 1400,40 | 145 | 20,00 | 290,00 |
| 6.! | Pamekaran | 343 | 30,00 | 1029,00 | 95 | 15,00 | 142,50 |
| 7.! | Mekarjaya | 243 | 36,00 | 874,80 | 225 | 20,00 | 450,00 |
| 8.! | Sukapura | 170 | 36,00 | 612,00 | 140 | 20,00 | 280,00 |
| J u m l a h | | 3847 | 34,38 | 13225,80 | 1075 | 18,74 | 2014,50 |

SUMBER : Dinas Pertanian Kecamatan Pakenjeng.

Luas Panen, rata-rata produksi dan produksi padi
di tiap desa pada tahun 1980.

| No. Urut | D E S A | P A D I - S A W A H | | | P A D I - L A D A N G | | |
|-------------|--------------|---------------------|--------------------------|-----------------|-----------------------|--------------------------|-----------------|
| | | Luas panen Ha | Rata2 produksi Kwt/Ha | Produksi ton | Luas panen Ha | Rata2 produksi Kwt/Ha | Produksi ton |
| 1. | 2 | 3 | 4 | 5 | 6 | 7 | 8 |
| 1. | Pakenjeng | 231 | 30,00 | 693,00 | 90 | 15,00 | 135,00 |
| 2. | Jatiwangi | 423 | 32,00 | 1353,60 | 180 | 17,00 | 306,00 |
| 3. | Panyindangan | 1057 | 35,00 | 3699,50 | 70 | 20,00 | 140,00 |
| 4. | D e p o k | 702 | 36,00 | 2527,20 | 210 | 20,00 | 420,00 |
| 5. | Tanjungjaya | 350 | 36,00 | 1260,00 | 155 | 20,00 | 310,00 |
| 6. | Pamekaran | 349 | 30,00 | 1047,00 | 100 | 15,00 | 150,00 |
| 7. | Mekarjaya | 258 | 36,00 | 928,80 | 240 | 20,00 | 480,00 |
| 8. | Sukapura | 799 | 36,00 | 2876,40 | 205 | 20,00 | 410,00 |
| J u m l a h | | 4169 | 34,51 | 14385,50 | 1250 | 18,81 | 2351,00 |

SUMBER : Dinas Pertanian Kecamatan Pakenjeng.


Luas Panen, rata-rata produksi dan produksi padi
di tiap desa pada tahun 1981.

| No. Urut | D E S A | P A D I - S A W A H | | | P A D I - L A D A N G | | |
|-------------|--------------|---------------------|--------------------------|-----------------|-----------------------|--------------------------|-----------------|
| | | Luas panen Ha | Rata2 produksi Kwt/Ha | Produksi ton | Luas panen Ha | Rata2 produksi Kwt/Ha | Produksi ton |
| 1. | 2 | 3 | 4 | 5 | 6 | 7 | 8 |
| 1. | Pakenjeng | 180 | 30,00 | 540,00 | 120 | 15,00 | 180,00 |
| 2. | Jatiwangi | 380 | 32,00 | 1216,00 | 220 | 17,00 | 374,00 |
| 3. | Panyindangan | 1138 | 35,00 | 3983,00 | 110 | 20,00 | 220,00 |
| 4. | D e p o k | 1044 | 36,00 | 3758,40 | 200 | 20,00 | 400,00 |
| 5. | Tanjungjaya | 473 | 36,00 | 1702,80 | 160 | 20,00 | 320,00 |
| 6. | Pamekaran | 313 | 30,00 | 939,00 | 120 | 15,00 | 180,00 |
| 7. | Mekarjaya | 292 | 36,00 | 1051,20 | 230 | 20,00 | 460,00 |
| 8. | Sukapura | 684 | 36,00 | 2462,40 | 140 | 20,00 | 280,00 |
| J u m l a h | | 4504 | 34,75 | 15652,80 | 1300 | 18,57 | 2414,00 |

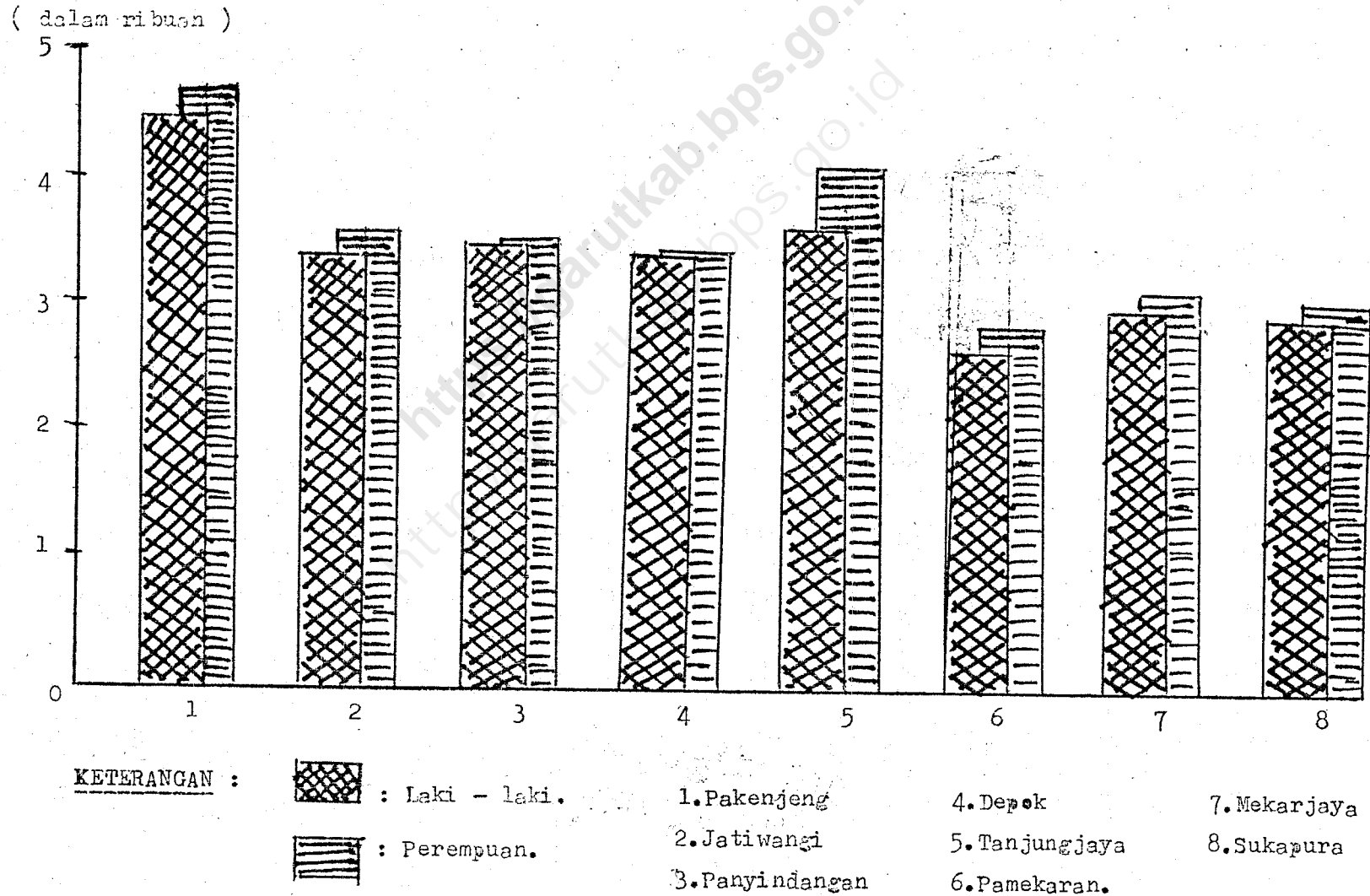
SUMBER : Dinas Pertanian Kecamatan Pakenjeng.

(dalam ribuan)

GRAFIK : KEADAAN PENDUDUK DI TIAP DESA
DALAM TAHUN 1979.-

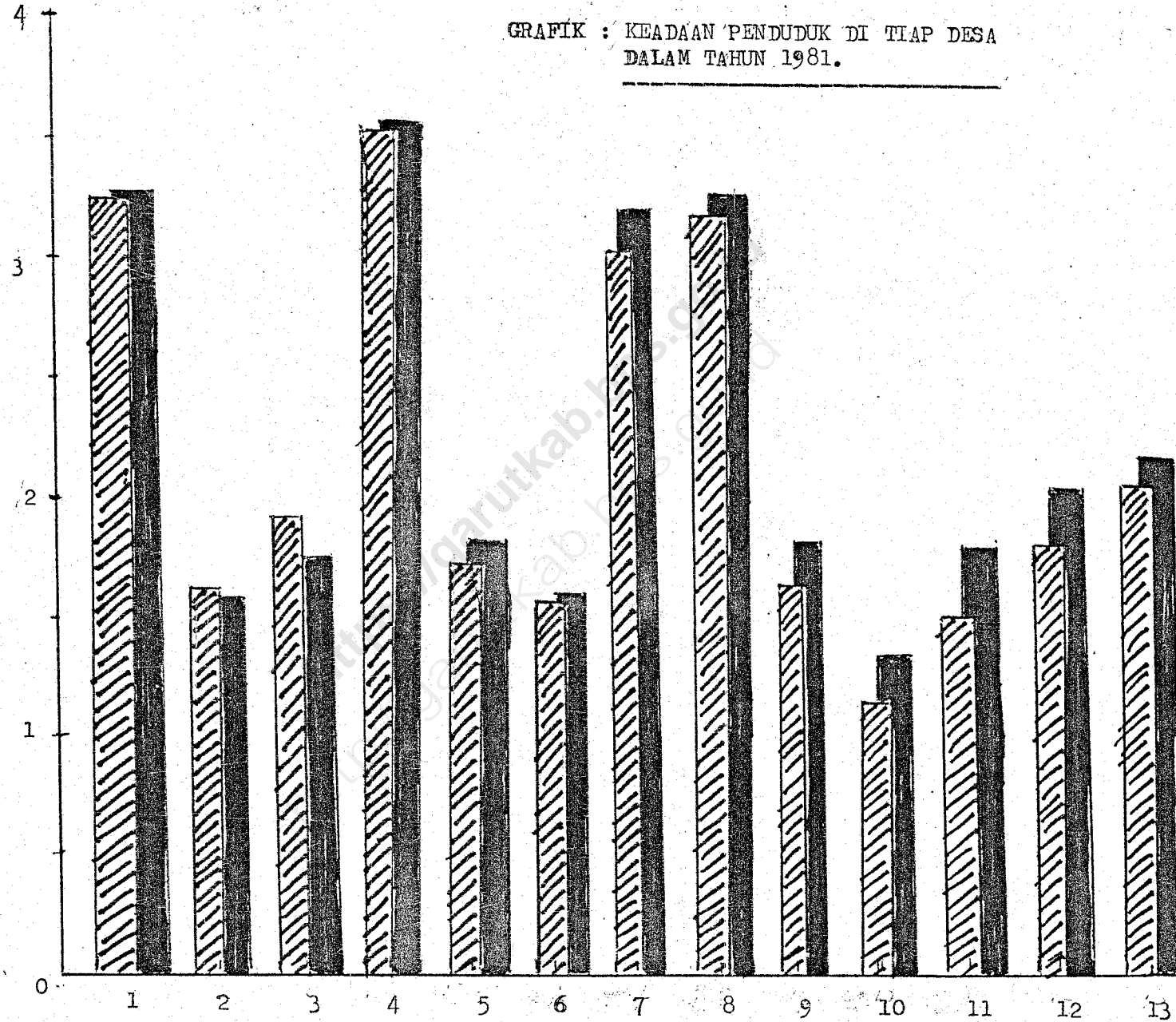


GRAFIK : KEADAAN PENDUDUK DI TIAF DESA
DALAM TAHUN 1980.-



(dalam ribuan)

GRAFIK : KEADAAN PENDUDUK DI TIAP DESA
DALAM TAHUN 1981.



KETERANGAN :



: Laki - laki



: Perempuan

- 1. Pakenjeng
- 2. Jatiwangi
- 3. Panyindangan
- 4. Depok

- 5. Tanjungjaya
- 6. Garumukti
- 7. Mekarjaya
- 8. Sukapura

- 9. Wangunjaya
- 10. Linggarjati
- 11. Panawa
- 12. Talagawangi
- 13. Tanjungmulya.