

PENGELUARAN UNTUK KONSUMSI PENDUDUK KABUPATEN BANGGAI 2021



**BADAN PUSAT STATISTIK
KABUPATEN BANGGAI**

**PENGELUARAN UNTUK KONSUMSI PENDUDUK
KABUPATEN BANGGAI 2021**

ISSN :
Katalog : 3201031.7202
Nomor Publikasi : 72020.xxxx
Ukuran Buku : 14,8 x 20 cm
Jumlah Halaman : viii + 48 halaman

Naskah:
IPDS

Penyunting:
IPDS

Gambar Kulit:
IPDS

Diterbitkan Oleh:
©Badan Pusat Statistik Kabupaten Banggai

Dicetak Oleh:

-

Sumber Ilustrasi:
canva.com

Dilarang mengumumkan, mendistribusikan, mengomunikasikan, dan/atau menggandakan sebagian atau seluruh isi buku ini untuk tujuan komersial tanpa izin tertulis dari Badan Pusat Statistik

PENYUSUN NASKAH

Penanggung Jawab

Ir. Muhammad Said, M.Si

Editor

Anggie Dian Pratiwi, S.ST., M.Ec. Dev

Penulis

Ahmad Ayis, S.ST., M.S.E

Pengolah Data

Ahmad Ayis, S.ST., M.S.E

Desain/Layout

Moh Jamal Saputra, A.Md.Stat

<https://benggaikab.bps.go.id>

KATA PENGANTAR

Pembangunan pada dasarnya merupakan proses perubahan yang direncanakan untuk memperbaiki berbagai aspek kehidupan masyarakat. Pengukuran keberhasilan pembangunan diperlukan data yang tepat dan akurat. BPS mengumpulkan data yang meliputi berbagai aspek sosial, ekonomi dan pemenuhan kebutuhan hidup seperti pangan, sandang, papan, pendidikan dan kesehatan secara periodeik melalui Survei Sosial Ekonomi Nasional (Susenas).

Publikasi ‘Pengeluaran untuk Konsumsi Penduduk Kabupaten Banggai 2021’ menyajikan data hasil kegiatan Susenas yang dilaksanakn pada bulan Maret 2021. Publikasi ini memberikan gambaran mengenai pengeluaran dan konsumsi per kapita sebulan, serta pola konsumsi penduduk Kabupaten Banggai. Semoga publikasi ini dapat menambah informasi serta bermanfaat bagi para pengguna data.

Terima kasih disampaikan kepada semua pihak yang telah ikut berpartisipasi dalam mewujudkan publikasi ini, baik langsung maupun tidak langsung.

Luwuk, Januari 2024
Kepala Badan Pusat Statistik
Kabupaten Banggai

Ir. Muhammad Said, M.Si

DAFTAR ISI

Kata Pengantar.....	iii
Daftar Isi.....	v
Daftar Tabel.....	vi
Daftar Gambar.....	vii
Daftar Lampiran.....	viii
BAB I PENDAHULUAN	
1.1 Umum	1
1.2 Ruang Lingkup	2
1.3 Konsep dan Definisi	3
BAB II ULASAN SINGKAT	9
2.1 Perkembangan Pengeluaran Penduduk Kabupaten Banggai 2020-2021	9
2.2 Pola Konsumsi Penduduk Tahun 2020-2021	17
2.3 Konsumsi Kalori dan Protein	21
LAMPIRAN	25
KUESIONER VSEN21.KP	31

DAFTAR TABEL

Tabel 1	Persentase Perubahan Rata-Rata Pengeluaran Konsumsi per Kapita Sebulan menurut Kelompok Komoditas, 2020-2021	18
Tabel 2	Rata-rata Banyaknya Konsumsi per Kapita per Bulan Komoditas Pokok dan Persentase Perubahannya, 2020-2021	19
Tabel 3	Rata-rata Konsumsi Kalori dan Protein per Kapita per Hari menurut Kelompok Komoditas Makanan, 2020-2021	22

DAFTAR GAMBAR

Gambar 2.1	Rata-Rata Pengeluaran per Kapita Sebulan menurut Jenis Pengeluaran, 2020-2021	11
Gambar 2.2	Pangsa Pengeluaran Pangan menurut Kuintil Pengeluaran, Maret 2021	12
Gambar 2.3	Persentase Pengeluaran per kapita Sebulan menurut Kelompok Komoditas Makanan, Maret 2021	13
Gambar 2.4	Persentase Pengeluaran per Kapita Sebulan menurut Kelompok Komoditas Bukan Makanan, Maret 2021	14
Gambar 2.5	Persentase Pengeluaran per Kapita menurut Kelompok Komoditas Makanan dan Kuintil Pengeluaran, Maret 2021	15

DAFTAR LAMPIRAN

Lampiran 1	<i>Relative Standar Error</i> Pengeluaran untuk Konsumsi Penduduk Kabupaten Banggai 2021	35
Lampiran 2	Daftar konversi Zat Gizi (Kalori dan Protein)	36

<https://bangaikab.bps.go.id>



I. PENDAHULUAN

1.1 UMUM

Survei Sosial Ekonomi Nasional (Susenas) merupakan survei yang diselenggarakan oleh Badan Pusat Statistik (BPS) dengan tujuan untuk mengumpulkan data tentang kondisi sosial ekonomi masyarakat. Data tersebut sangat dibutuhkan oleh pemerintah sebagai alat untuk monitoring dan evaluasi, serta menyusun strategi perencanaan program pembangunan, khususnya di bidang sosial.

Susenas dilaksanakan pertama kali pada tahun 1963, dengan fokus pada pengumpulan data konsumsi/pengeluaran rumah tangga. Dari waktu ke waktu cakupan materi Susenas semakin banyak dan beragam sehingga memerlukan penyesuaian. Sampai dengan tahun 2020 Susenas telah mengalami beberapa kali perubahan, baik variabel maupun periode pengumpulannya.

Mulai tahun 2015 pengumpulan data Susenas dilaksanakan dua kali dalam setahun, yaitu bulan Maret dan bulan September. Pencacahan pada bulan Maret mencakup sampel rumah tangga lebih besar sehingga menghasilkan data yang representatif disajikan sampai dengan tingkat kabupaten/kota. Pencacahan pada bulan September dengan ukuran sampel lebih kecil hanya representatif untuk estimasi provinsi dan nasional.

Dalam publikasi ini, disajikan hasil Susenas Maret 2020-2021 yang meliputi pengeluaran untuk konsumsi penduduk Kabupaten Banggai.

Pada setiap periode pencacahan Susenas menggunakan 2 jenis kuesioner. Pencacahan bulan Maret menggunakan kuesioner Kor dan kuesioner Konsumsi Pengeluaran, pencacahan bulan September menggunakan kuesioner Konsumsi Pengeluaran dan kuesioner Modul (Pendidikan dan Sosial Budaya, Kesehatan dan Perumahan, atau Ketahanan Sosial) sesuai siklus tahun pendataannya. Sejumlah variabel pokok dari kuesioner Kor yang harus selalu dikumpulkan datanya pada setiap periode pencacahan menjadi bagian dari materi kuesioner Modul.

1.2 RUANG LINGKUP

Susenas Maret Kabupaten Banggai sebanyak 660 rumah tangga yang tersebar di 23 kecamatan. Data Susenas dikumpulkan melalui wawancara langsung antara pencacah dengan responden terpilih yang mengetahui keadaan rumah tangga yang bersangkutan.

Publikasi ini menyajikan pola konsumsi penduduk Kabupaten Banggai yang dapat digunakan sebagai analisis kebutuhan konsumsi penduduk secara lebih spesifik, sehingga pola pengeluaran, konsumsi kalori, konsumsi protein maupun kelompok komoditas apa saja yang dikonsumsi dapat diketahui.

1.3 KONSEP DAN DEFINISI

Rumah tangga biasa didefinisikan sebagai seseorang atau sekelompok orang yang mendiami sebagian atau seluruh bangunan fisik atau bangunan sensus, dan biasanya tinggal bersama serta pengelolaan makan dari satu dapur. Rumah tangga biasa umumnya terdiri dari ibu, bapak, dan anak. Termasuk rumah tangga biasa antara lain:

- a. Seseorang yang menyewa kamar atau sebagian bangunan sensus tetapi kebutuhan makannya diurus sendiri;
- b. Keluarga yang tinggal terpisah di dua bangunan sensus tetapi kebutuhan makannya dari satu dapur, asal kedua bangunan sensus tersebut masih dalam blok sensus yang sama dianggap sebagai satu rumah tangga;
- c. Rumah tangga yang menerima anak kos kurang dari 10 orang dengan makan. Anak yang kos dicatat sebagai anggota rumah tangga;
- d. Beberapa orang yang bersama-sama mendiami satu kamar dalam satu bangunan sensus walaupun mengurus makannya sendiri-sendiri dianggap satu rumah tangga biasa.

Kepala rumah tangga (KRT) didefinisikan sebagai seorang dari sekelompok anggota rumah tangga yang bertanggung jawab atas pemenuhan kebutuhan sehari-hari rumah tangga, atau orang yang dianggap/ditunjuk sebagai KRT (misalnya beberapa mahasiswa bersama-sama mendiami satu kamar dalam satu bangunan sensus

walaupun mengurus makannya sendiri-sendiri, maka salah seorang dari mahasiswa tersebut dianggap/ditunjuk sebagai KRT).

Anggota rumah tangga (ART) didefinisikan sebagai semua orang yang biasanya bertempat tinggal di suatu rumah tangga (kepala rupa, suami/istri, anak, menantu, cucu, orang tua/mertua, famili lain, pembantu rupa atau anggota rupa lainnya), baik yang berada di rumah pada saat pencacahan maupun sementara tidak ada. Anggota rumah tangga yang telah bepergian 6 bulan atau lebih, dan anggota rumah tangga yang bepergian kurang dari 6 bulan tetapi bertujuan pindah/akan meninggalkan rumah, tidak dianggap sebagai anggota rumah tangga. Orang yang telah tinggal di suatu rumah tangga selama 6 bulan atau lebih atau yang telah tinggal di suatu rumah tangga kurang dari 6 bulan tetapi berniat menetap di rumah tangga tersebut dianggap sebagai anggota rumah tangga.

Rata-rata pengeluaran per kapita adalah biaya yang dikeluarkan untuk konsumsi semua anggota rumah tangga selama sebulan dibagi dengan banyaknya anggota rumah tangga.

Konsumsi rumah tangga dibedakan atas konsumsi makanan dan bukan makanan tanpa memperhatikan asal barang dan terbatas pada pengeluaran untuk kebutuhan rumah tangga saja, tidak termasuk konsumsi/pengeluaran untuk keperluan usaha atau yang diberikan kepada pihak lain.

Pengeluaran untuk konsumsi makanan dihitung selama seminggu terakhir, sedangkan konsumsi bukan makanan dihitung sebulan dan setahun terakhir. Baik konsumsi makanan maupun bukan makanan selanjutnya dikonversikan ke dalam pengeluaran rata-rata sebulan. Angka-angka konsumsi/pengeluaran rata-rata per kapita yang disajikan dalam publikasi ini diperoleh dari hasil bagi jumlah konsumsi seluruh rumah tangga (baik mengkonsumsi makanan maupun tidak) terhadap jumlah penduduk.

Zat gizi kalori dan protein didefinisikan sebagai zat gizi yang terdapat pada makanan yang dikonsumsi penduduk dari hasil Susenas 2020. Unsur zat gizi yang terdapat dalam makanan tidak hanya kalori dan protein, akan tetapi terdapat unsur zat gizi lain seperti karbohidrat dan lemak. Dalam publikasi ini disajikan dua zat gizi penting, yaitu kalori dan protein. Konversi zat gizi dari makanan yang dikonsumsi mengacu pada Hasil Widyakarya Nasional Pangan dan Gizi X (2012) dalam buku karangan Djoko Kartono, Hardinsyah, Abas Basuni Jahari, dan Moesijanti Soekatri dengan judul “Penyempurnaan Kecukupan Gizi untuk Orang Indonesia”, LIPI Jakarta.

Rata-rata pengeluaran per kapita sebulan Pengeluaran untuk konsumsi makanan dihitung selama seminggu terakhir, sedangkan konsumsi bukan makanan dihitung sebulan dan setahun terakhir. Baik konsumsi makanan maupun bukan makanan selanjutnya dikonversikan ke dalam pengeluaran rata-rata sebulan.

Angka konsumsi/pengeluaran rata-rata per kapita yang disajikan dalam publikasi ini diperoleh dari hasil bagi jumlah konsumsi seluruh rumah tangga terhadap jumlah penduduk (baik mengonsumsi maupun tidak).

Pangsa pengeluaran pangan adalah rasio pengeluaran untuk belanja pangan terhadap pengeluaran total penduduk selama satu bulan.

Kuintil pengeluaran adalah pengelompokan pengeluaran ke dalam lima kelompok yang sama besar setelah diurutkan mulai pengeluaran yang terkecil (kuintil 1) hingga terbesar (kuintil 5). Semakin tinggi kuintil pengeluaran menunjukkan semakin sejahtera.

Tingkat Partisipasi Konsumsi adalah perbandingan antara rumah tangga yang mengonsumsi komoditas tertentu dengan jumlah seluruh rumah tangga.

Estimasi Sampling Error

Sampling error adalah kesalahan yang ditimbulkan dari penggunaan teknik sampling dalam suatu survei. Besarnya *sampling error* secara teori statistik ditunjukkan oleh besarnya angka *standard error* dari suatu angka estimasi persentase suatu variabel yang disajikan dari hasil Susenas 2020. Untuk mengukur presisi dari suatu angka estimasi digunakan besarnya *relative standard error* (RSE), yaitu rasio dari nilai

standard error dengan nilai estimasi suatu variabel, yang dinyatakan dalam persentase (%). Dengan menggunakan selang kepercayaan 95 persen, dapat disajikan estimasi interval (*interval estimation*) dengan batas bawah sebesar nilai estimasi dikurangi dua *standard error*.

Kualitas hasil estimasi suatu survei bisa diamati dari RSE yang dihasilkan. Menurut Soedarti dkk (2007), keputusan mengenai keakuratan suatu estimasi dengan kondisi $RSE \leq 25\%$ data yang dihasilkan akurat (bisa digunakan), kondisi $25\% < RSE \leq 50\%$ perlu hati-hati jika data akan digunakan, dan kondisi $RSE > 50\%$ data dianggap tidak akurat (harus digabungkan dengan estimasi lain untuk memberikan estimasi dengan $RSE \leq 25\%$).

<https://banggaikab.bps.go.id>



II ULASAN SINGKAT

Pola pengeluaran konsumsi penduduk Kabupaten Banggai tahun 2020 disajikan pada bab ini. Data pengeluaran konsumsi tahun 2019 juga disajikan sebagai pembanding. Selain data nilai dan pola pengeluaran konsumsi penduduk, konsumsi kalori dan protein sebagai unsur penting juga disajikan dalam publikasi ini.

2.1 Perkembangan Pengeluaran Penduduk Kabupaten Banggai 2020-2021

Pengeluaran untuk makanan (pangan) dan bukan makanan (sandang, papan, kesehatan, pendidikan) pada dasarnya saling berkaitan. Pada kondisi pendapatan terbatas, pemenuhan kebutuhan makanan akan menjadi prioritas utama. Bagi kelompok masyarakat berpendapatan rendah akan terlihat bahwa sebagian besar pendapatannya digunakan untuk membeli makanan. Seiring dengan peningkatan pendapatan maka lambat laun akan terjadi pergeseran pola pengeluaran, yaitu penurunan porsi pendapatan yang dibelanjakan untuk makanan dan peningkatan porsi pendapatan yang dibelanjakan untuk komoditas bukan makanan, sedang sisa pendapatan dapat disimpan sebagai tabungan atau diinvestasikan.

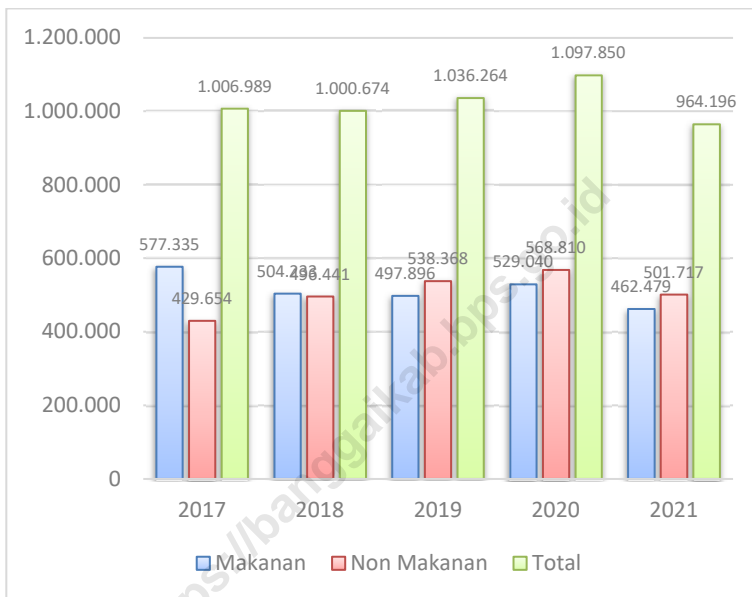
Pola pengeluaran merupakan salah satu variabel yang dapat digunakan untuk menilai tingkat kesejahteraan (ekonomi) penduduk.

Semakin rendah persentase pengeluaran untuk makanan terhadap total pengeluaran maka semakin baik tingkat perekonomian penduduk. Ernest Engel pada 1857 mengemukakan bahwa bila selera tidak berbeda maka persentase pengeluaran untuk makanan menurun seiring dengan meningkatnya pendapatan.

Proporsi pengeluaran makanan terhadap total pengeluaran atau pangsa (share) pengeluaran pangan merupakan indikator dini yang mampu menggambarkan derajat ketahanan pangan di tingkat rumah tangga. Pangsa pengeluaran pangan berhubungan negatif dengan ketahanan pangan. Semakin tinggi pangsa pengeluaran pangan, maka akan mengurangi ketahanan pangan. Menurut Trisnowati (2013), pangsa pengeluaran pangan merupakan salah satu indikator tingkat kesejahteraan.

Gambar 2.1 menunjukkan rata-rata pengeluaran per kapita sebulan di Kabupaten Banggai tahun 2021 yang menurun dibandingkan dengan pengeluaran pada tahun 2020. Rata-rata pengeluaran per kapita sebulan penduduk Kabupaten Banggai pada tahun 2021 sebesar 964.196 rupiah, atau mengalami penurunan sebesar 133.654 rupiah atau 12,17 persen. Pola pengeluaran konsumsi penduduk Kabupaten Banggai dalam 2 tahun terakhir masih sama, dimana konsumsi non makanan relatif lebih banyak dibanding konsumsi makanan. Lebih tingginya proporsi pengeluaran non makanan dibandingkan makanan merupakan indikasi makin sejahteranya suatu kelompok penduduk.

Gambar 2.1 Rata-Rata Pengeluaran per Kapita Sebulan menurut Jenis Pengeluaran, 2017-2021

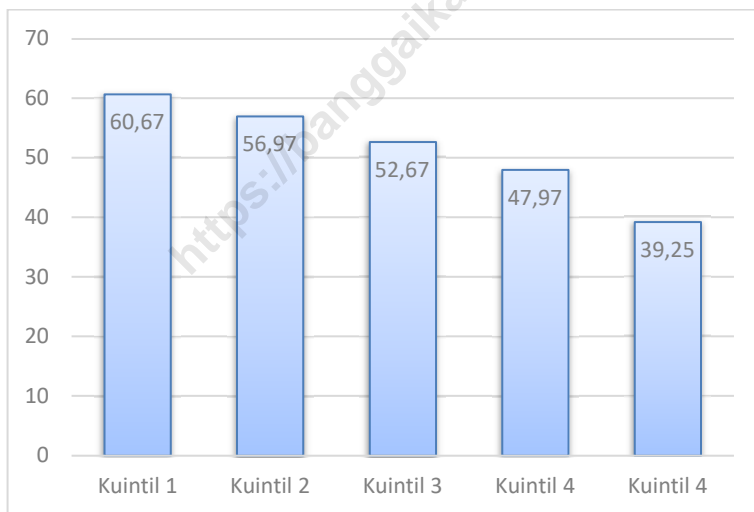


Sumber: BPS, Susenas Maret 2017-2021

Pangsa pengeluaran pangan semakin kecil, menggambarkan tingkat kesejahteraan yang makin membaik. Gambar 2.1. menunjukkan pangsa pengeluaran pangan. Pangsa pengeluaran pangan Maret 2021 sebesar 47,96 persen, mengalami penurunan sebesar 0,23 persen dibandingkan Maret 2020. Pola turunnya pengeluaran untuk makanan mengindikasikan ketahanan pangan yang membaik karena mencerminkan daya beli atau akses pangan yang makin tinggi dan tingkat kesejahteraan semakin membaik.

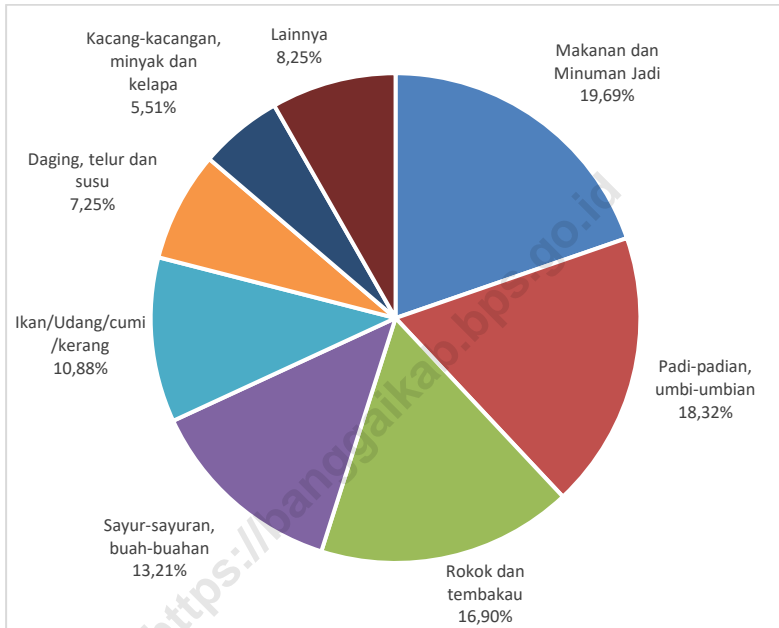
Pangsa pengeluaran pangan menurut kuintil pengeluaran berdasarkan hasil Susenas Maret 2021 menunjukkan bahwa pangsa pengeluaran pangan untuk penduduk di kuintil pertama sebesar 60,67 persen. Bukan hanya pada kuintil pertama, pada kuintil kedua sampai dengan kuintil ketiga, pangsa pengeluaran pangan masih berada di atas 50 persen. Kuintil keempat dan kuintil kelima pangsa pengeluaran pangan di bawah 50 persen, yaitu sebesar 47,97 persen dan 39,25 persen (Gambar 2.2).

Gambar 2.2 Pangsa Pengeluaran Pangan menurut Kuintil Pengeluaran, Maret 2021



Sumber: BPS, Susenas Maret 2021

Gambar 2.3 Persentase Pengeluaran per kapita Sebulan menurut Kelompok Komoditas Makanan, Maret 2021

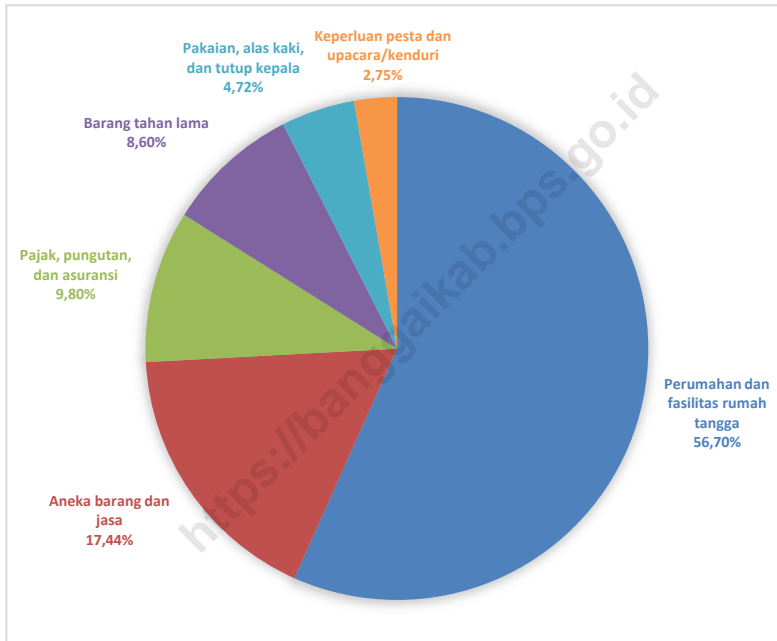


Sumber: BPS, Susenas Maret 2021

Persentase rata-rata pengeluaran per kapita sebulan menurut kelompok makanan pada Gambar 2.3 terlihat bahwa ada 5 kelompok komoditas makanan yang tertinggi adalah makanan dan minuman jadi (19,69 persen), padi-padian dan umbi-umbian (18,32 persen), rokok dan tembakau (16,90 persen), sayur-sayuran dan buah-buahan (13,21 persen), dan ikan/udang/cumi/kerang (10,88 persen). Sedangkan kelompok komoditas lainnya sebesar 21,01 persen yang terdiri dari

daging, telur dan susu, bahan minuman, minyak dan kelapa, kacang-kacangan, bumbu-bumbuan, dan bahan makanan lainnya.

Gambar 2.4 Persentase Pengeluaran per Kapita Sebulan menurut Kelompok Komoditas Bukan Makanan, Maret 2021

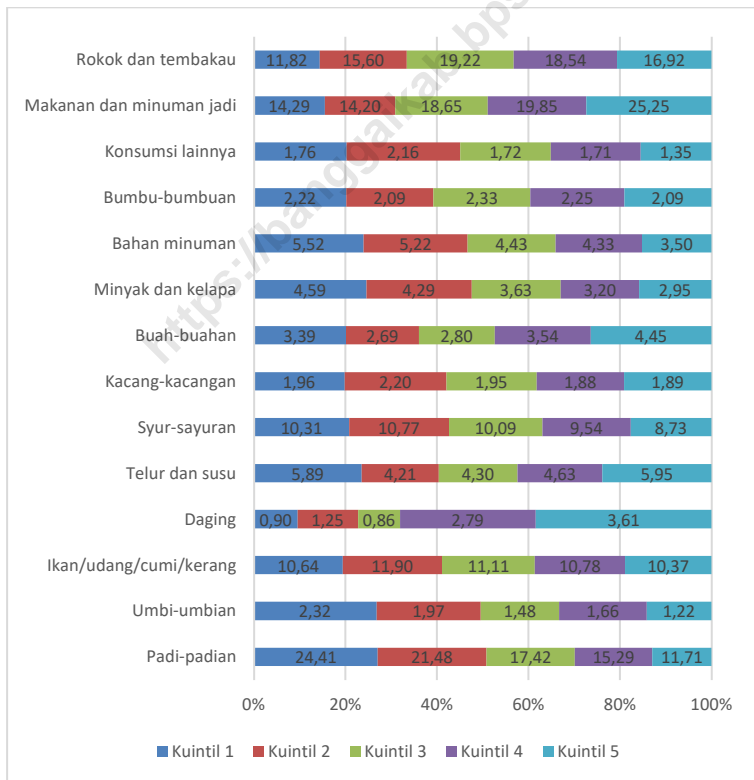


Sumber: BPS, Susenas Maret 2021

Rata-rata pengeluaran masing-masing kelompok komoditas bukan makanan per kapita sebulan dibandingkan dengan rata-rata pengeluaran seluruh komoditas bukan makanan, maka didapatkan persentase rata-rata pengeluaran per kapita sebulan menurut kelompok bukan makanan.

Gambar 2.4. menunjukkan bahwa lebih dari separuh pengeluaran per kapita sebulan untuk kelompok bukan makanan dialokasikan untuk perumahan dan fasilitas rumah tangga, yaitu mencapai 56,70 persen. Sedangkan pengeluaran yang paling rendah untuk keperluan pesta dan upacara/kenduri hanya sebesar 2,75 persen.

Gambar 2.5 Persentase Pengeluaran per Kapita menurut Kelompok Komoditas Makanan dan Kuintil Pengeluaran, Maret 2021



Sumber: BPS, Susenas Maret 2021

Pendapatan yang meningkat secara perlahan mengakibatkan terjadinya pergeseran pola pengeluaran untuk komoditas makanan yang dikonsumsi, yaitu peningkatan porsi pengeluaran yang dibelanjakan untuk komoditas makanan yang lebih baik.

Gambar 2.5. terlihat bahwa penduduk yang berada pada kuintil pertama mengabdikan seperlima dari pengeluaran per kapita sebulan makanan yaitu sebesar 24,41 persen untuk padi-padian sedangkan penduduk yang berada pada kuintil kelima hanya 11,71 persen. Hal ini sangat wajar karena padi-padian merupakan makanan pokok sebagian besar penduduk Indonesia khususnya Kabupaten Banggai.

Bagi penduduk pada kuintil pertama, pemenuhan makanan pokok menjadi hal yang utama, sehingga sebagian besar pengeluaran dialokasikan pada konsumsi padi-padian. Pengeluaran untuk makanan dan minuman jadi merupakan yang terbesar pada setiap kuintil, baik pertama, kedua sampai dengan kuintil kelima. Pola hidup praktis gambar pada kelompok kuintil kelima. Terlihat dari besarnya pengeluaran pada sub kelompok makanan dan minuman jadi yang mencapai 25,25 persen sejalan dengan kecilnya pengeluaran untuk padi-padian.

Pada kuintil pertama pengeluaran terbesar kedua dan ketiga adalah makanan dan minuman jadi (14,29 persen) dan pengeluaran untuk rokok dan tembakau (11,82 persen). Sementara itu, pada kuintil kelima pengeluaran terbesar kedua adalah rokok dan tembakau (16,92 persen). Penduduk pada kuintil kelima banyak mengonsumsi daging, Ikan/udang/cumi/kerang, telur dan susu serta buah-buahan

2.2 Pola Konsumsi Penduduk Tahun 2021

Persentase perubahan rata-rata pengeluaran konsumsi per kapita sebulan menurut Kelompok Komoditas selama 2020-2021 dapat dilihat pada Tabel 1. Rata-rata pengeluaran per kapita sebulan mengalami penurunan sebesar 12,17 persen.

Penurunan pengeluaran per kapita ini terjadi baik untuk kelompok makanan maupun bukan makanan. Kelompok makanan turun sebesar 12,58 persen, sedangkan kelompok bukan makanan turun sebesar 11,80 persen. Terjadi pergeseran pola konsumsi penduduk Kabupaten Banggai mulai beralih dari makanan ke non makanan.

Selama setahun terakhir, konsumsi beberapa komoditas pada kelompok pengeluaran makanan mengalami peningkatan. Kelompok komoditas kacang-kacangan mengalami peningkatan paling besar, yaitu 34,53 persen, diikuti oleh kelompok minyak dan lemak sebesar 21,04 persen dan kelompok sayur-sayuran sebesar 19,10 persen.

Sementara kelompok komoditas buah-buahan mengalami penurunan paling besar, yaitu turun 57,88 persen. Untuk kelompok komoditas bukan makanan, pengeluaran konsumsi yang mengalami kenaikan hanya kelompok pengeluaran pajak, pungutan dan asuransi, yaitu 1,65 persen. Sementara itu kelompok pengeluaran yang mengalami penurunan adalah barang tahan lama dan Pakaian, alas kaki dan tutup kepala masing-masing -27,66 persen dan -24,60 persen.

Tabel 1 Persentase Perubahan Rata-Rata Pengeluaran Konsumsi per Kapita Sebulan menurut Kelompok Komoditas, 2020-2021

Kelompok Komoditas	% Perubahan Rata-rata Pengeluaran Konsumsi per Kapita Sebulan Tahun 2020-2021
(1)	(2)
I. Makanan	-12,58
1. Padi-padian	-7,08
2. Umbi-umbian	-3,88
3. Ikan/udang/cumi/kerrang	-4,08
4. Daging	-22,94
5. Telur dan Susu	-7,01
6. Sayur-sayuran	19,10
7. Kacang-kacangan	34,53
8. Buah-buahan	-57,88
9. Minyak dan Lemak	21,04
10. Bahan Minuman	7,47
11. Bumbu-bumbuan	3,20
12. Konsumsi Lainnya	-14,65
13. Makanan dan Minuman Jadi	-34,12
14. Tembakau dan Rokok	4,50
II. Bukan Makanan	-11,80
15. Perumahan dan fasilitas rumah tangga	-7,77
16. Aneka barang dan jasa	-16,08
17. Pakaian, alas kaki dan tutup kepala	-24,60
18. Barang tahan lama	-27,66
19. Pajak, pungutan dan asuransi	1,65
20. Keperluan pesta dan upacara/kenduri	-17,59
III. Total	-12,17

Sumber: BPS, Susenas Maret 2020-2021

Konsumsi rata-rata per kapita untuk beberapa jenis bahan makanan penting dapat dilihat pada Tabel 2. Uraian tentang konsumsi per kapita pada Tabel 2 ini dilihat dari kuantitas konsumsi dengan satuan (kg, ons, liter, kaleng dan butir) dari masing-masing jenis bahan makanan.

Tabel 2 Rata-rata Banyaknya Konsumsi per Kapita Sebulan Komoditas Pokok, 2020-2021

Jenis Bahan Makanan	Satuan	2020	2021
(1)	(2)	(4)	(5)
Beras	Kg	8,40	7,61
Tepung terigu	Kg	0,16	0,05
Ketela pohon/singkong	Kg	0,38	0,67
Ikan dan udang segar	Kg	0,34	2,85
Ikan dan udang diawetkan	Ons	0,29	0,33
Daging ayam ras	Kg	0,09	0,06
Telur ayam ras	Butir	4,76	5,39
Telur itik/itik manila	Butir	0,07	0,02
Susu kental manis	Kaleng	0,18	0,11
Susu bubuk	Kg	0,06	0,04
Bawang merah	Kg	1,56	2,12
Bawang putih	Ons	0,43	0,50
Cabe merah	Ons	0,09	0,11
Cabe rawit	Kg	0,11	0,16
Tahu	Kg	0,59	0,87
Tempe	Kg	0,50	0,67
Minyak goreng	Kg	0,75	0,82
Kelapa	Butir	0,68	0,64
Gula pasir	Ons	6,27	6,83

Sumber: BPS, Susenas Maret 2020-2021

Beras masih menjadi bahan makanan pokok utama, ini terlihat dari kuantitas konsumsi beras yang paling tinggi, yaitu 7,61 kg per kapita sebulan. Sementara itu, bahan makanan selain beras dengan jumlah konsumsi per kapita sebulan cukup tinggi adalah gula pasir, yaitu 6,83 ons per kapita sebulan dan komoditas tahu, yaitu 0,87 kg per kapita sebulan, serta ikan dan udang segar, yaitu 2,85 kg per kapita sebulan.

Peningkatan konsumsi terbesar pada komoditas ikan dan udang segar, yaitu sebesar 2,51 kg. Komoditas lain yang konsumsinya mengalami peningkatan lebih dari 5 persen antara lain ketela pohon/singkong, bawang merah dan telur ayam ras. Bahan makanan yang mengalami penurunan konsumsi di tahun 2021 adalah beras, tepung terigu, daging ayam ras, telur itik/itik manila, susu kental manis, susu bubuk dan kelapa.

Secara umum, faktor utama yang mempengaruhi konsumsi makanan yaitu karakteristik individu, karakteristik makanan, dan karakteristik lingkungan. Karakteristik individu seperti umur, jenis kelamin, pendidikan, pendapatan, pengetahuan gizi, keterampilan memasak dan kesehatan.

Sementara itu karakteristik makanan seperti rasa, rupa, tekstur, harga, tipe makanan, bentuk, bumbu dan kombinasi makanan. Karakteristik lingkungan yang mempengaruhi preferensi konsumsi makanan adalah musim, pekerjaan, perpindahan penduduk dan tingkat sosial penduduk (Elizabeth dkk,1981).

Pola konsumsi makanan penduduk akan berbeda dan berubah dari waktu ke waktu. Pola konsumsi makanan masing-masing daerah dapat berbeda juga. Perubahan-perubahan tersebut, baik antar daerah maupun antar waktu akan menentukan perubahan jumlah makanan.

Pola konsumsi makanan sebagai acuan perencanaan program dan kebijakan pemerintah dalam pengadaan yang harus disediakan dan upaya pendistribusian agar harga makanan dapat dijangkau penduduk dengan harga yang wajar.

Pola konsumsi makanan sebagai acuan perencanaan program dan kebijakan pemerintah dalam penyediaan makanan, baik yang berasal dari dalam negeri maupun luar negeri (impor). Penyajian pola konsumsi di tingkat nasional dapat digunakan untuk analisis kebutuhan konsumsi penduduk secara lebih spesifik, sehingga komoditas apa yang lebih banyak atau sedikit dikonsumsi dapat diketahui.

Berbeda dengan konsumsi ikan dan udang segar, tahu, dan tempe, harganya masih terjangkau dan lebih memasyarakat dengan protein yang relatif tinggi.

Beras merupakan makanan pokok dan mendominasi sebagian besar penduduk Indonesia. Menurut konsep makan, dianggap belum makan nasi, seseorang merasa belum makan walaupun sudah makan roti, mie instan atau lainnya. Keadaan ini berdampak pada tingkat partisipasi konsumsi beras hampir mencapai 100%.

2.3 Konsumsi Kalori dan Protein

Angka kecukupan kalori dan protein penduduk Indonesia per kapita per hari dihitung berdasarkan Widyakarya Nasional Pangan dan Gizi XI (2018) dalam buku “Penyempurnaan Kecukupan Gizi untuk Orang Indonesia”, LIPI Jakarta. Faktor konversi makanan yang digunakan tidak semuanya tersedia, oleh karena itu dibuat perkiraan dari makanan sejenis yang tersedia konversinya (Lampiran Tabel 2). Angka kecukupan kalori dan protein merupakan salah satu indikator yang dapat digunakan untuk mengukur tingkat kesejahteraan penduduk.

Tabel 3 Rata-rata Konsumsi Kalori dan Protein per Kapita per Hari menurut Kelompok Komoditas Makanan, Maret 2021

Kelompok Komoditas	Kalori (Kkal)	Protein (gram)
(1)	(5)	(5)
Padi-padian	932,23	21,87
Umbi-umbian	66,73	0,42
Ikan/Udang/Cumi/Kerang	82,00	13,27
Daging	20,47	1,02
Telur dan Susu	31,32	1,88
Sayur-sayuran	43,36	3,10
Kacang-kacangan	59,55	6,10
Buah-buahan	43,41	0,55
Minyak dan Kelapa	272,36	0,33
Bahan Minuman	101,83	0,77
Bumbu-bumbuan	8,14	0,31
Bahan Makanan Lainnya	23,32	0,72
Makanan dan Minuman Jadi	220,05	6,44
Jumlah	1.914,79	56,79

Sumber: BPS, Susenas Maret 2021

Pada Tabel 3 terlihat perbandingan nilai kalori dan protein yang dihasilkan oleh masing-masing kelompok bahan makanan. Perbedaan pola konsumsi bahan makanan menyebabkan perbedaan pola konsumsi kalori dan protein yang dihasilkan.

Hasil Susenas Maret 2021 menunjukkan rata-rata konsumsi kalori per kapita sehari 1.914,17 kkal. Angka ini berada di bawah angka kecukupan kalori berdasarkan pada batas standar kecukupan kalori (Peraturan Menteri Kesehatan Republik Indonesia Nomor 75 Tahun 2013 menetapkan angka kecukupan kalori sebesar 2.150 kkal dan angka kecukupan protein sebesar 57 gram).

Rata-rata konsumsi protein per kapita sehari penduduk Kabupaten Banggai tercatat sebesar 56,79 gram dan belum memenuhi standar kecukupan protein.

<https://banggaikab.bps.go.id>

LAMPIRAN TABEL

<https://banggaikab.bps.go.id>

Lampiran 1 *Relative Standar Error* Pengeluaran untuk Konsumsi Penduduk Kabupaten Banggai 2021

No	Variabel	Estimasi	Standard Error	RSE	Selang kepercayaan 95%	
					Batas bawah	Batas Atas
(1)	(2)	(3)	(4)	(5)	(6)	(7)
1	Rata-rata Pengeluaran per Kapita Sebulan	1.065.877	43.703,50	4,10	978.569,14	1.153.184,69
2	Rata-rata Pengeluaran makanan per Kapita Sebulan	502.656	16.104,44	3,20	470.483,73	534.828,36
3	Rata-rata Pengeluaran Non Makanan per Kapita Sebulan	563.221	33.343,80	5,92	496.608,96	629.832,77
4	Rata-rata Konsumsi Kalori per Kapita Sehari	1.914,79	44,34	2,32	1.826,20	2.003,38
5	Rata-rata Konsumsi protein per Kapita Sehari	56,79	1,52	2,67	53,76	59,82

Lampiran 2. Daftar Konversi Zat Gizi (Kalori dan Protein)

No	Komoditas	Satuan	Kalori	Protein
(1)	(2)	(3)	(4)	(5)
2	Beras (beras lokal, kualitas unggul, impor)	Kg	3.622,00	84,75
3	Beras ketan	Kg	3.605,00	77,00
4	Jagung basah degan kulit	Kg	361,20	11,48
5	Jagung pipilan/beras jagung/jagung titi	Kg	3.200,00	82,80
6	Tepung terigu	Kg	3.330,00	90,00
7	Padi-padian lainnya	Kg	3.520,00	73,00
9	Ketala pohon/singkong	Kg	1.309,00	8,50
10	Ketela rambat/ubi jalar	Kg	1.252,20	11,70
11	Sagu (bukan dari ketela pohon)	Kg	3.380,00	6,00
12	Talas/keladi	Kg	1.135,40	15,50
13	Kentang	Kg	520,80	17,64
14	Gaplek	Kg	3.380,00	15,00
15	Umbi-umbian lainnya	Kg	1.794,50	13,00
17	Ekor kuning	Kg	872,00	136,00
18	Tongkol, tuna, cakalang, dencis, ikan kayu	Kg	904,00	136,00
19	Tenggiri	Kg	904,00	136,00
20	Selar	Kg	480,00	90,24
21	Kembung, lema/tatare, banyar/banyara	Kg	824,00	176,00
22	Teri	Kg	740,00	103,00
23	Bandeng	Kg	1.032,00	160,00
24	Gabus	Kg	477,40	76,88
25	Mujair	Kg	712,00	149,60
26	Mas, nila	Kg	688,00	128,00
27	Lele	Kg	477,40	76,88
28	Kakap	Kg	736,00	160,00
29	Baronang	Kg	1.200,00	165,00
30	Patin	Kg	477,40	76,88
31	Bawal	Kg	960,00	190,00
32	Gurame	Kg	712,00	149,60
33	Ikan segar/basah lainnya	Kg	904,00	136,00
34	Udang, lobster	Kg	618,80	142,80
35	Cumi-cumi, sotong, gurita	Kg	750,00	161,00
36	Ketam, kepiting, rajungan	Kg	679,50	62,10
37	Kerang, siput, bekicot, remis	Kg	1.010,00	144,00
38	Udang dan hewan air lainnya yang segar lainnya	Kg	552,20	108,60
39	Kembung diawetkan/peda	Ons	140,40	25,20
40	Tenggiri diawetkan	Ons	135,10	29,40
41	Tongkol/tuna/cakalang diawetkan	Ons	138,60	25,55
42	Teri diawetkan	Ons	230,50	48,65
43	Selar diawetkan	Ons	145,50	28,50
44	Sepat diawetkan	Ons	216,80	28,50
45	Bandeng diawetkan	Ons	296,00	17,10
46	Gabus diawetkan	Ons	233,60	46,40
47	Ikan dalam kaleng (sardencis, tuna dalam kaleng, dsb)	Ons	338,00	21,10
48	Ikan diawetkan lainnya	Ons	307,00	43,60
49	Udang diawetkan (ebi, rebon)	Ons	265,50	56,20
50	Cumi-cumi, sotong, gurita diawetkan	Ons	265,50	56,20
51	Udang dan hewan air lainnya yang diawetkan	Ons	357,00	41,10
53	Daging sapi	Kg	2.070,00	188,00

54	Daging kambing, domba/biri-biri	Kg	1.540,00	166,00
55	Daging babi	Kg	4.165,00	130,00
56	Daging ayam ras	Kg	3.020,00	182,00
57	Daging ayam kampung	Kg	3.020,00	182,00
58	Daging segar lainnya	Kg	2.060,00	171,00
59	Daging diawetkan lainnya	Kg	357,00	41,10
60	Tetelan, sandung lamur	Kg	1.280,00	155,30
61	Lainnya (hati, jeroan, iga, kaki, buntut, kepala, dsb)	Kg	905,00	178,50
63	Telur ayam ras	Kg	1.370,60	110,36
64	Telur ayam kampung	Butir	68,90	4,52
65	Telur itik/telur itik manila	Butir	125,40	7,76
66	Telur lainnya (telur puyuh, telur asin mentah maupun matang,	Butir	51,80	4,32
67	Susu cair pabrik	250 ml	122,00	6,40
68	Susu kental manis	397 gr	1.333,90	32,55
69	Susu bubuk	Kg	5.090,00	246,00
70	Susu bubuk bayi	400 gr	1.672,00	76,00
71	Susu lainnya dan hasil lain dari susu	ons	52,00	3,30
73	Bayam	Kg	113,60	6,39
74	Kangkung	Kg	168,00	20,40
75	Kol/kubis	Kg	180,00	10,50
76	Sawi putih (petsai)	Kg	66,00	6,30
77	Sawi hijau	Kg	191,40	20,01
78	Buncis	Kg	306,00	21,60
79	Kacang panjang	Kg	276,00	27,60
80	Tomat sayur, tomat ceri	Ons	19,00	0,95
81	Wortel	Kg	288,00	8,00
82	Mentimun	Kg	68,70	3,22
83	Daun ketela pohon/daun singkong	Kg	635,10	29,16
84	Terong	Kg	373,10	15,32
85	Tauge	Kg	340,00	37,00
86	Labu, labu siam, labu parang	Kg	191,70	6,08
87	Bahan sayur sop/cap cay/ kimlo (paket)	Bungkus	67,50	3,25
88	Bahan sayur asam/lodeh (paket)	Bungkus	116,00	2,80
89	Nangka muda	Kg	408,00	16,00
90	Pepaya muda	Kg	197,60	15,96
91	Jengkol	Kg	1.260,00	56,70
92	Bawang merah	Ons	35,10	1,35
93	Bawang putih	Ons	83,60	3,96
94	Cabe merah	Ons	26,40	0,85
95	Cabe hijau	Ons	18,90	0,57
96	Cabe rawit	Ons	87,60	4,00
97	Sayur-sayuran lainnya	Kg	285,00	24,96
99	Kacang tanah tanpa kulit	Kg	4.520,00	253,00
100	Kacang kedede	Kg	3.810,00	404,00
101	Kacang lainnya	Kg	2.723,60	201,31
102	Tahu	Kg	800,00	109,00
103	Tempe	Kg	1.430,00	120,00
104	Oncom	Ons	187,00	13,00
105	Hasil lain dari kacang-kacangan	Ons	290,80	16,15
107	Jeruk, jeruk bali	Kg	311,30	5,29
108	Mangga	Kg	365,30	3,64
109	Apel	Kg	484,50	4,25
110	Rambutan	Kg	276,00	3,60
111	Duku, langsung	Kg	403,20	6,40

112	Durian	Kg	294,80	5,50
113	Salak	Kg	1.350,60	4,68
114	Pisang ambon	Kg	644,00	7,00
115	Pisang lainnya	Kg	1.131,10	10,06
116	Pepaya	Kg	345,00	3,75
117	Semangka	Kg	128,80	2,30
118	Tomat buah	Kg	240,00	13,00
119	Buah-buahan lainnya	Kg	587,00	10,00
121	Minyak kelapa	Liter	6.960,00	8,00
122	Minyak goreng (kelapa sawit, bunga matahari)	Liter	7.216,00	0,00
123	Kelapa (tidak termasuk santan instan)	Butir	1.335,50	12,65
124	Minyak dan kelapa lainnya	Liter	7.362,00	13,50
126	Gula pasir	Ons	364,00	0,00
127	Gula merah, gula air (pohom aren, kelapa, lontar)	Ons	377,00	3,00
128	Teh bubuk	Ons	132,00	19,50
129	Teh celup (sachet)	2 grt	2,64	0,39
130	Kopi (bubuk, biji)	Ons	352,00	17,40
131	Kopi instan (sachet)	20 gram	90,00	1,00
132	Bahan minuman lainnya	0,00	0,00
134	Garam	Ons	0,00	0,00
135	Kemiri	Ons	636,00	19,00
136	Ketumbar/jinten	Ons	404,00	14,10
137	Merica/lada	Ons	359,00	11,50
138	Asam	Ons	132,00	0,54
139	Terasi/petis	Ons	250,00	23,05
140	Kecap	140 ml	51,50	6,38
141	Penyedap masakan/vetsin	Gram	0,00	0,00
142	Sambal jadi	100 ml	78,43	1,60
143	Saus tomat	100 ml	78,43	1,60
144	Bumbu maskan jadi/kemasan, bumbu racikan	Ons	0,00	0,00
145	Bumbu dapur lainnya (pala, jahe, kunyit, dsb)	Ons	49,30	1,51
147	Mie instan	Ons	453,00	3,88
148	Kerupuk	Ons	360,00	4,70
149	Bubur bayi kemasan	150 gr	277,10	9,96
150	Lainnya	Ons	345,00	8,50
152	Roti tawar	Bungkus	248,50	7,95
153	Roti manis, roti lainnya	Potong	161,50	2,45
154	Kue kering, biskuit, semprong	Ons	426,30	6,19
155	Kue basah (kue lapis, bika ambon, lempur, dsb)	Buah	137,50	1,96
156	Makanan gorengan	Potong	181,00	4,94
157	Bubur kacang hijau	Porsi	109,00	8,70
158	Gado-gado, ketoprak, pecel	Porsi	290,00	14,00
159	Nasi campur/rames	Porsi	583,60	19,42
160	Nasi goreng	Porsi	552,00	6,40
161	Nasi putih	Porsi	391,60	4,62
162	Lontong/ketupat sayur	Porsi	263,80	5,93
163	Soto, gule, sop, rawon, cincang	Porsi	143,70	8,92
164	Sayur matang (ditumis, disantan, dsb)	Porsi	232,50	9,62
165	Sate, tonggeng	5 tusuk	89,50	11,25
166	Mie bakso, mie rebus, mie goreng	Porsi	529,00	6,82
167	Mie instan	Porsi	356,00	8,00
168	Makanan ringan anak-anak, krupuk/kripik	Ons	509,10	6,28
169	Ikan matang	Potong	624,00	70,35
170	Ayam/daging matang (ayam goreng, rendang, dsb)	Potong	490,00	66,20
171	Daging olahan (sosis, nugget, daging asap, dsb)	Potong	340,00	11,05

	matang			
172	Bubur ayam	Porsi	203,75	7,43
173	Siomay, batagor	Porsi	203,75	7,43
174	Makanan jadi lainnya	100 gr	246,30	8,90
175	Air kemasan	200 ml	0,00	0,00
176	Air kemasan galon	Galon	0,00	0,00
177	Air teh kemasan, minuman bersoda/mengandung CO2	200 ml	61,00	0,00
178	Sari buah kemasan, minuman kesehatan, minuman berenergi	200 ml	57,60	0,00
179	Minuman jadi (kopi, kopi susu, teh, susu coklat, dsb)	Gelas	61,00	3,20
180	Es krim	Mangkok kecil	207,00	4,00
181	Es lainnya	200 ml	56,00	0,00
182	Minuman keras	620 ml	0,00	0,00
184	Rokok kretek filter	Bungkus	0,00	0,00
185	Rokok kretek tanpa filter	Bungkus	0,00	0,00
186	Rokok putih	Bungkus	0,00	0,00

<https://kab.go.id/kalangs.go.id>

KUESIONER SURVEI SOSIAL EKONOMI NASIONAL 2021 MODUL KP



REPUBLIK INDONESIA

VSEN21.KP
Dibuat 1 set untuk
BPS Kab.Kota

SURVEI SOSIAL EKONOMI NASIONAL 2021
KETERANGAN KONSUMSI/PENGELUARAN MAKANAN & BUKAN MAKANAN,
DAN PENDAPATAN/PENERIMAAN RUMAH TANGGA

SELAMAT PAGI/SANGGORE/MALAM. KAMI/SAYA DARI BPS SEDANG MENGUMPULKAN DATA/INFORMASI KEADAAN SOSIAL EKONOMI RUMAH TANGGA SEPERTI PENGELUARAN DAN PENDAPATAN RUMAH TANGGA. UNTUK ITU, KAMI/SAYA AKAN MEWAWANCARAI BAPAK/SBU BESERTA ANGGOTA RUMAH TANGGA LAINNYA. SELURUH DATA YANG BAPAK/SBU BERIKAN KEPADA KAMI AKAN DIRAHASIKAN DAN HANYA AKAN DIGUNAKAN UNTUK KEPERLUAN PERENCANAAN PEMBANGUNAN. BOLEH SAYA MULAI WAWANCARA SEKARANG?

- Ya bersedia => Mulai wawancara
 Bersedia dengan perjanjian di lain waktu => **Blok VII. Catatan**
 Tidak bersedia => Lengkapi isian Blok I, Blok II, dan Blok Catatan. Lampirkan Berita Acara Nonrespon.
Selesai dan segera laporkan ke pengawas

RAHASIA MARET

I. KETERANGAN TEMPAT					
101	Provinsi				
102	Kabupaten/Kota*)				
103	Kecamatan				
104	Desa/Kelurahan*)				
105	Klasifikasi Desa/Kelurahan	1. Perkotaan	2. Perdesaan		
106	Nomor Blok Sensus				
107	Nomor Kode Sampel				
108	Nomor Urut Bangunan Fisik di Sketsa Peta WB				
109	Nomor Urut Sampel Rumah Tangga				
110	Nama Kepala Rumah Tangga				
111	Alamat (Nama Jalan/Gang, RT/RW/Dusun)				

*) Coret yang tidak perlu

BLOK II. KETERANGAN PENCACAHAN				
Uraian	Nama dan Kode	Jabatan	Waktu	Tanda Tangan
201	Pencacah	Staf BPS Provinsi.....1 Staf BPS Kab/Kota.....2 KSK.....3 Mitra.....4	Tgl <input type="checkbox"/> <input type="checkbox"/> Bln <input type="checkbox"/> <input type="checkbox"/>	
202	Pengawas	Staf BPS Provinsi.....1 Staf BPS Kab/Kota.....2 KSK.....3 Mitra.....4	Tgl <input type="checkbox"/> <input type="checkbox"/> Bln <input type="checkbox"/> <input type="checkbox"/>	
203	Hasil pencacahan rumah tangga	Terisi lengkap.....1 Terisi tidak lengkap.....2 Tidak ada ART/responden yang dapat memberi jawaban sampai akhir masa pencacahan.....3 Responden menolak.....4 Rumah tangga pindah/bangunan sensus sudah tidak ada.....5		Blok VII. Catatan <input type="checkbox"/>

BLOK III. BANYAKNYA ART, PEMBERI INFORMASI, DAN JUMLAH KOMODITAS YANG TERISI				
301	Banyaknya anggota rumah tangga			
302	Nomor urut pemberi informasi			
303	Nama pemberi informasi			
304	Jumlah komoditas bahan makanan, bahan minuman, dan rokok yang terisi			
305	Jumlah komoditas barang-barang bukan makanan yang terisi			

Waktu mulai wawancara: : :

BLOK IV.1. KONSUMSI DAN PENGELUARAN BAHAN MAKANAN, BAHAN MINUMAN, DAN					
No. urut	Kode COICOP	Rincian	Satuan standar	Berasal dari pembelian (tunal/bon)	
				Banyaknya (0,00)	Nilai (Rp)
(1)	(2)	(3)	(4)	(5)	(6)
1		A. PADI-PADIAN [R.2 s.d. R.7]			
2	01111001	Beras (beras lokal, medium, premium, dan impor)	Kg		
3	01111003	Beras ketan	Kg		
4	01111006	Jagung basah dengan kulit	Kg		
5	01111005/2	Jagung pilihan/beras jagung/jagung tli	Kg		
6	01115005	Tepung terigu	Kg		
7	0111	Padi-padian lainnya (sebutkan):	Kg		
8		B. UMBI-UMBIAN [R.9 s.d. R.15]			
9	01178001	Ketela pohon/lingkong	Kg		
10	01178002	Ketela rambat/ubi jalar	Kg		
11	01115007	Sagu (bukan dari ketela pohon)	Kg		
12	01178004	Talas/keladi	Kg		
13	01177001	Kentang	Kg		
14	01178001	Gaplek	Kg		
15	01178	Umbi-umbian lainnya (sebutkan):	Kg		
16		C. IKAN/UDANG/CUMI/KERANG [R.17 s.d. R.51]			
		1) Ikan segar/basah			
17	01131017	Ekor kuning	Kg		
18	01131069/72/13	Tongkol, tuna, cakalang, dendeis, ikan kayu	Kg		
19	01131065	Tenggiri	Kg		
20	01131057	Selar	Kg		
21	01131028	Kembung, lema/talata, banyar/banyars	Kg		
22	01131067	Teri	Kg		
23	01131003	Bandeng	Kg		
24	01131018	Gabus	Kg		
25	01131045	Mujair	Kg		
26	01131041/46	Mas, nila	Kg		
27	01131035	Lele	Kg		
28	01131023/24	Kakap	Kg		
29	01131004	Baronang	Kg		
30	01131051	Patin	Kg		
31	01131006	Bawal	Kg		
32	01131020	Gurame	Kg		
33	01131	Ikan segar/basah lainnya (sebutkan):	Kg		
		2) Udang dan hewan air lainnya yang segar			
34	01132004	Udang, lobster	Kg		
35	01132001/6	Cumi-cumi, sotong, gurita	Kg		
36	01132007/2/8	Kelam, kepiting, rajungan	Kg		
37	01132003/10/12	Kerang, siput, bekicot, remis	Kg		
38	01132	Udang dan hewan air lainnya yang segar lainnya (sebutkan):	Kg		

Jumlah komoditas bahan makanan, bahan minuman, dan rokok yang terisi pada halaman ini

ROKOK SEMINGGU TERAKHIR				
No. urut	Berasal dari produksi sendiri, pemberian, dsb.		Jumlah konsumsi	
	Banyaknya (0,00)	Nilai (Rp)	Banyaknya (5) + (7) (0,00)	Nilai (6) + (8) (Rp)
(1)	(7)	(8)	(9)	(10)
1				
2				
3				
4				
5				
6				
7				
8				
9				
10				
11				
12				
13				
14				
15				
16				
17				
18				
19				
20				
21				
22				
23				
24				
25				
26				
27				
28				
29				
30				
31				
32				
33				
34				
35				
36				
37				
38				

BLOK IV.1. KONSUMSI DAN PENGELUARAN BAHAN MAKANAN, BAHAN MINUMAN, DAN						
No. urut	Kode COICOP	Rincian	Satuan standar	Berasal dari pembelian (tuna/bon)		
				Banyaknya (0,00)	Nilai (Rp)	
(1)	(2)	(3)	(4)	(5)	(6)	
		3) Ikan diawetkan (diasinkan/diasap/dipresto/dsb.)				
39	01133021/26/37	Kembung diawetkan/peda	Ons			
40	01133031	Tenggiri diawetkan	Ons			
41	01133033/34/08	Tongkol, tuna, cakalang, dencis, ikan kayu diawetkan	Ons			
42	01133032	Teri diawetkan	Ons			
43	01133029	Selar diawetkan	Ons			
44	01133036	Sepat diawetkan	Ons			
45	01133002/3/4	Bandeng diawetkan	Ons			
46	01133011	Gabus diawetkan	Ons			
47	01134001	Ikan dalam kaleng (sardencis, tuna dalam kaleng, dsb.)	Ons			
48	01133	Ikan diawetkan lainnya (sebutkan):	Ons			
		4) Udang dan hewan air lainnya yang diawetkan				
49	01133035	Udang diawetkan (ebi, rebon)	Ons			
50	01133009	Cumi-cumi, sotong, gurita diawetkan	Ons			
51	01133	Udang dan hewan air lainnya yang diawetkan lainnya (sebutkan):	Ons			
52		D. DAGING [R.53 s.d. R.61]				
		1) Daging segar				
53	01121001	Daging sapi	Kg			
54	01123001	Daging kambing, domba/biri-biri	Kg			
55	01122001	Daging babi	Kg			
56	01124003	Daging ayam ras	Kg			
57	01124002	Daging ayam kampung	Kg			
58	01121/22/23/24	Daging segar lainnya (sebutkan):	Kg			
		2) Daging diawetkan				
59	01125	Daging diawetkan (sebutkan):	Kg			
		3) Lainnya				
60	01121005	Telaten, sandung lamur	Kg			
61	01127	Lainnya (hati, jeroan, iga, kaki, buntut, kepala, dsb.)	Kg			
62		E. TELUR DAN SUSU [R.63 s.d. R.71]				
63	01147002	Telur ayam ras	Butir			
64	01147001	Telur ayam kampung	Butir			
65	01147003	Telur itik/telur itik manila	Butir			
66	01147005/111111003/01147004	Telur lainnya (telur puyuh, telur asin mentah maupun matang, telur penyu, telur angsa, dsb.)	Butir			
67	01143003	Susu cair pebrik	Kotak kecil (±250 ml)			
68	01143005	Susu kental manis	Kaleng (±397 gr)			
69	01143001/2	Susu bubuk	Kg			
70	01143007	Susu bubuk bayi	Kg			
71	01141/45/46	Susu lainnya dan hasil lain dari susu (sebutkan):			

ROKOK SEMINGGU TERAKHIR (LANJUTAN)				
No. urut	Berasal dari produksi sendiri, pemberian, dsb.		Jumlah konsumsi	
	Banyaknya (0,00)	Nilai (Rp)	Banyaknya (5) + (7) (0,00)	Nilai (6) + (8) (Rp)
(1)	(7)	(8)	(9)	(10)
39				
40				
41				
42				
43				
44				
45				
46				
47				
48				
49				
50				
51				
52				
53				
54				
55				
56				
57				
58				
59				
60				
61				
62				
63				
64				
65				
66				
67				
68				
69				
70				
71				

BLOK IV.1. KONSUMSI DAN PENGLUARAN BAHAN MAKANAN, BAHAN MINUMAN, DAN						
No. urut	Kode COICOP	Rincian	Satuan standar	Berasal dari pembelian (tunai/bon)		
				Banyaknya (0,00)	Nilai (Rp)	
(1)	(2)	(3)	(4)	(5)	(6)	
72		F. SAYUR-SAYURAN [R.73 s.d. R.97]				
73	01171012	Bayam	Kg			
74	01171014	Kangkung	Kg			
75	01172001/2/3	Kolikubis	Kg			
76	01171016	Sawi putih (petai)	Kg			
77	01171015	Sawi hijau	Kg			
78	01173003	Buncis	Kg			
79	01173008	Kacang panjang	Kg			
80	01173005	Tomat sayur, tomat ceri	Kg			
81	01174001	Wortel	Kg			
82	01173004	Mentimun	Kg			
83	01171010	Daun kelela pohon/daun singkong	Kg			
84	01173023/26	Terong	Kg			
85	01171017	Tauge	Kg			
86	01173014/15	Labu, labu siam, labu parang	Kg			
87	01171026	Bahan sayur sop/cap cay/kimlo (paket)	Bungkus			
88	01171024/26	Bahan sayur asam/lodeh (paket)	Bungkus			
89	01173017	Nangka muda	Kg			
90	01173020	Pepaya muda	Kg			
91	01173022	Jengkol	Kg			
92	01174006	Bawang merah	Ons			
93	01174007	Bawang putih	Ons			
94	01173012	Cabai merah	Kg			
95	01173016	Cabai hijau	Kg			
96	01173013	Cabai rawit	Kg			
97	01171/72/73/74/76	Sayur-sayuran lainnya (sebutkan):	Kg			
98		G. KACANG-KACANGAN [R.99 s.d. R.105]				
99	01188010	Kacang tanah tanpa kulit	Kg			
100	01188004	Kacang kedelai	Kg			
101	01188	Kacang lainnya (sebutkan):	Kg			
102	01194011	Tahu	Kg			
103	01194013	Tempe	Kg			
104	01194010	Oncom	Ons			
105	01194	Hasil lain dari kacang-kacangan (sebutkan):	Ons			
106		H. BUAH-BUAHAN [R.107 s.d. R.119]				
107	01181001-33	Jeruk, jeruk bali	Kg			
108	01187002-14	Mangga	Kg			
109	01183001-9	Apel	Kg			
110	01187040-49	Rambutan	Kg			
111	01187050/098	Duku, langsung	Kg			
112	01187059-85	Durian	Kg			

Jumlah komoditas bahan makanan, bahan minuman, dan rokok yang terisi pada halaman ini

ROKOK SEMINGGU TERAKHIR (LANJUTAN)				
No. urut	Berasal dari produksi sendiri, pemberian, db.		Jumlah konsumsi	
	Banyaknya (0,00)	Nilai (Rp)	Banyaknya (5) + (7) (0,00)	Nilai (6) + (8) (Rp)
(1)	(7)	(8)	(9)	(10)
72				
73				
74				
75				
76				
77				
78				
79				
80				
81				
82				
83				
84				
85				
86				
87				
88				
89				
90				
91				
92				
93				
94				
95				
96				
97				
98				
99				
100				
101				
102				
103				
104				
105				
106				
107				
108				
109				
110				
111				
112				

BLOK IV.1. KONSUMSI DAN PENGELUARAN BAHAN MAKANAN, BAHAN MINUMAN, DAN						
No. urut	Kode COICOP	Rincian	Satuan standar	Berasal dari pembelian (tunal/bon)		
				Banyaknya (0,00)	Nilai (Rp)	
(1)	(2)	(3)	(4)	(5)	(6)	
113	01165008-11	Salak	Kg			
114	01162001	Pisang ambon	Kg			
115	01162002-14	Pisang lainnya (sebutkan):	Kg			
116	01167022-27	Pepaya	Kg			
117	01167028-32	Semangka	Kg			
118	01173002	Tomat buah	Kg			
119		Buah-buahan lainnya (sebutkan):	Kg			
120		I. MINYAK DAN KELAPA [R.121 s.d. R.124]				
121	01154003	Minyak kelapa	Liter			
122	01154001/4	Minyak goreng (kelapa sawit, bunga matahari)	Liter			
123	01167033	Kelapa (tidak termasuk santan instan)	Butir			
124	01151/62/63/64	Minyak dan kelapa lainnya (sebutkan):				
125		J. BAHAN MINUMAN [R.126 s.d. R.132]				
126	01181001	Gula pasir	Oms			
127	01181002	Gula merah, gula air (pohon aren, kelapa, lontar)	Oms			
128	01212001	Teh bubuk	Oms			
129	01212002	Teh celup (sachet)	2 gr			
130	01211001	Kopi (bubuk, biji)	Oms			
131	01211002	Kopi instan (sachet)	20 gr			
132	01222/3	Bahan minuman lainnya (sebutkan):				
133		K. BUMBU-BUMBUAN [R.134 s.d. R.145]				
134	01192001	Garam	Gram			
135	01192005	Kemiri	Gram			
136	01192006	Ketumbar/jinten	Gram			
137	01192007	Merica/lada	Gram			
138	01173024	Asam	Gram			
139	01194003/4	Terasi/pets	Gram			
140	01191003	Kecap	100 ml			
141	01194006	Penyedap masakan/velsin	Gram			
142	01191005	Sambal jadi	100 ml			
143	01191008-7	Saus tomat	100 ml			
144	01194007	Bumbu masak jadi/kemasan, bumbu rackan	Gram			
145	01192003/4	Bumbu dapur lainnya (pala, jahe, kunyit, deb.)	Gram			
146		L. BAHAN MAKANAN LAINNYA [R.147 s.d. R.150]				
147	01115012	Mie instan	Bungkus (± 80 gr)			
148	01115018/19	Kerupuk	Oms			
149	01115013	Bubur bayi kemasan	Kotak kecil (± 150 gr)			
150	01112/15/76/84	Lainnya (sebutkan):				

Jumlah komoditas bahan makanan, bahan minuman,
dan rokok yang terisi pada halaman ini

ROKOK SEMINGGU TERAKHIR (LANJUTAN)				
No. urut	Berasal dari produksi sendiri, pemberian, db.		Jumlah konsumsi	
	Banyaknya (0,00)	Nilai (Rp)	Banyaknya (5) + (7) (0,00)	Nilai (6) + (8) (Rp)
(1)	(7)	(8)	(9)	(10)
113				
114				
115				
116				
117				
118				
119				
120				
121				
122				
123				
124				
125				
126				
127				
128				
129				
130				
131				
132				
133				
134				
135				
136				
137				
138				
139				
140				
141				
142				
143				
144				
145				
146				
147				
148				
149				
150				

Nama:
 Nomor Urut ART:
 (VSEN20.K Blok IV P.401)

10

BLOK IV.1. KONSUMSI DAN PENGELUARAN BAHAN MAKANAN, BAHAN MINUMAN, DAN

No. urut	Kode COICOP	Rincian	Satuan standar	Berasal dari pembelian (tunal/bon)	
				Banyaknya (0,00)	Nilai (Rp)
(1)	(2)	(3)	(4)	(5)	(6)
151		M. MAKANAN DAN MINUMAN JADI [R.152 s.d. R.182]			
		1) Makanan dan minuman jadi			
152	01112005	Roti tawar	Potong		
153	01112003	Roti manis, roti lainnya	Potong		
154	11111025/044	Kue kering, biskuit, semprong	Ons		
155	11111024/103/123	Kue basah (kue lapis, bika ambon, lempur, dsb.)	Buah		
156	11111133/83-89	Makanan gorengan	Potong		
157	11111011	Bubur kacang hijau	Porsi		
158	11111015	Gado-gado, ketoprak, pecel	Porsi		
159	11113170	Nasi campur/rames	Porsi		
160	11113189	Nasi goreng	Porsi		
161	11111030	Nasi putih	Porsi		
162	11111023	Lontong/ketupat sayur	Porsi		
163	11120006/017/035/041/148	Soto, gule, sop, rawon, cincang	Porsi		
164	11111178-180	Sayur matang (ditumis, disantam, dsb.)	Porsi		
165	11111040	Sate, longseng	Porsi/5 tusuk		
166	11111047	Mie bakso, mie rebus, mie goreng	Porsi		
167	11111029	Mie instan	Porsi		
168	11111027	Makanan ringan anak-anak, krupuk/kriuk	Ons		
169	11111019	Ikan matang	Potong		
170	11111007/8/11113034	Ayam/daging matang (ayam goreng, rendang, dsb.)	Potong		
171	11111004/11111208	Daging olahan (sosis, nugget, daging asap, dsb.) matang	Potong		
172	11113008	Bubur ayam	Porsi		
173	11113003	Siomay, batagor	Porsi/5 potong		
174		Makanan jadi lainnya (sebutkan):			
175	11111068	Air kemasan	Liter		
176	01221000	Air kemasan galon	Galon		
177	11111055/059	Air teh kemasan, minuman bersoda/mengandung CO ₂ ± 250 ml*)			
178	01223-01225	Sari buah kemasan, minuman kesehatan, minuman berenergi ± 200 ml*)			
179	11111052-57	Minuman jadi (kopi, kopi susu, teh, susu coklat, dsb.)	Gelas		
180	11111049	Es krim	Mangkuk kecil		
181	11111051	Es lainnya (sebutkan):	Porsi		
		2) Minuman mengandung alkohol			
182	02110000	Minuman keras (sebutkan):	Liter		
183		N. ROKOK DAN TEMBAKAU [R.184 s.d. R.188]			
184	02201001	Rokok kretek filter	Batang		
185	02201002	Rokok kretek tanpa filter	Batang		
186	02201003	Rokok push	Batang		
187	02202000	Tembakau	Ons		
188		Rokok dan tembakau lainnya (sebutkan):			

*) = kotak/gelas kecil

ROKOK SEMINGGU TERAKHIR (LANJUTAN)				
No. urut	Berasal dari produksi sendiri, pemberian, dsb.		Jumlah konsumsi	
	Banyaknya (0,00)	Nilai (Rp)	Banyaknya (5) + (7) (0,00)	Nilai (6) + (8) (Rp)
(1)	(7)	(8)	(9)	(10)
151				
152				
153				
154				
155				
156				
157				
158				
159				
160				
161				
162				
163				
164				
165				
166				
167				
168				
169				
170				
171				
172				
173				
174				
175				
176				
177				
178				
179				
180				
181				
182				
183				
184				
185				
186				
187				
188				

BLOK IV.2. PENGELUARAN UNTUK BARANG-BARANG BUKAN MAKANAN SELAMA SEBULAN DAN SETAHUN TERAKHIR (DALAM RUPIAH)				
No. Urut	Kode COICOP	Rincian	Sebulan Terakhir	Setahun Terakhir
(1)	(2)	(3)	(4)	(5)
189		A. PERUMAHAN DAN FASILITAS RUMAH TANGGA	<input type="checkbox"/>	<input type="checkbox"/>
190		Status penguasaan bangunan tempat tinggal yang ditempati: 1. Milik sendiri 4. Bebas sewa 2. Kontrak 5. Dinas 3. Sewa 6. Lainnya <input type="checkbox"/>		
191	04221000	Jika milik sendiri/bebas sewa, perkiraan sewa sebulan: Rp.....	<input type="checkbox"/>	
192	0411/20002	Jika kontrak, nilai kontrak sebulan: Rp.....	<input type="checkbox"/>	
193	0411/20001	Jika sewa, nilai sewa sebulan: Rp.....	<input type="checkbox"/>	
194	04222000	Jika dinas atau lainnya, perkiraan sewa sebulan: Rp.....	<input type="checkbox"/>	
195	04300000	Pemeliharaan rumah dan perbaikan ringan (cat kayu, kapur, cat tembok, genteng, kaca jendela, engsel, dsb.)		<input type="checkbox"/>
196	04510000	Listrik Banyaknya: Sebulan Terakhir: kWh <input type="checkbox"/>		
		Catatan: Bila rupa tidak mengetahui satuan kWh (misalnya pemakai listrik non-PLN), cara perhitungan sbb: Jumlah watt yang digunakan dikalikan jumlah jam pemakaian sebulan dibagi 1000		
197	04510000	Nilai:	<input type="checkbox"/>	
198	04410000	Air (PAM/pikulan/bei) Banyaknya: Sebulan Terakhir: m ³ <input type="checkbox"/>		
199	04410000	Nilai:	<input type="checkbox"/>	
		Generator (Rincian 200 s.d. Rincian 205)		
200	07220011-17/ 07220008/ 04530001*	i. Jenis dan jumlah pemakaian bahan bakar minyak (BBM): 1. Bensin (premium, pertalite, pertamax, shell, total, dsb.) 2. Solar (termasuk shell diesel, performance diesel, dsb.) 3. Minyak tanah <input type="checkbox"/>		
201	07220011-17/ 07220008/ 04530001*	Sebulan Terakhir: Liter <input type="checkbox"/>		
202	07220011-17/ 07220008/ 04530001*	Nilai:	<input type="checkbox"/>	
203	07220001-7	ii. Minyak pelumas: Setahun Terakhir: Liter <input type="checkbox"/>		
204	07220001-7	Nilai:		<input type="checkbox"/>
205	05330000	iii. Pemeliharaan dan perbaikan generator		<input type="checkbox"/>

BLOK IV.2. PENGELUARAN UNTUK BARANG-BARANG BUKAN MAKANAN SELAMA SEBULAN DAN SETAHUN TERAKHIR (DALAM RUPIAH) (LANJUTAN)				
No. Unt	Kode COICOP	Rincian	Sebulan Terakhir	Setahun Terakhir
(1)	(2)	(3)	(4)	(5)
		Kendaraan bermotor (Rincian 206 s.d. Rincian 214)		
206	07220011-17	a. Bensin (premium, pertalite, pertamax, shell, total, dsb.) Sebulan Terakhir:..... Liter <input type="text"/>		
207	07220011-17	Nilai:	<input type="text"/>	
208	07220008	b. Solar (termasuk shell diesel, performance diesel, dsb.) Sebulan Terakhir:..... Liter <input type="text"/>		
209	07220008	Nilai:	<input type="text"/>	
210	04530001	c. Minyak tanah Sebulan Terakhir:..... Liter <input type="text"/>		
211	04530001	Nilai:	<input type="text"/>	
212	07220001-7	d. Minyak pelumas Setahun Terakhir:..... Liter <input type="text"/>		
213	07220001-7	Nilai:	<input type="text"/>	
214	07230000	e. Perbaikan dan pemeliharaan kendaraan bermotor	<input type="text"/>	<input type="text"/>
		Bahan bakar untuk keperluan lainnya (Rincian 215 s.d. Rincian 224)		
215	04521001	L P G Banyaknya: Sebulan Terakhir:..... Kg <input type="text"/>		
216	04521001	Nilai:	<input type="text"/>	
217	04521002	Gas kota Banyaknya: Sebulan Terakhir:..... m ³ <input type="text"/>		
218	04521002	Nilai:	<input type="text"/>	
219	04530001	Minyak tanah Banyaknya: Sebulan Terakhir:..... Liter <input type="text"/>		
220	04530001	Nilai:	<input type="text"/>	
221	04540002-4	Arang/batu bara/briket Banyaknya: Sebulan Terakhir:..... Kg <input type="text"/>		
222	04540002-4	Nilai:	<input type="text"/>	
223	04521000	Biogas	<input type="text"/>	
224	04540001	Kayu bakar dan bahan bakar lainnya	<input type="text"/>	
225	0552200/ 05610000	Pengeluaran kebutuhan lainnya untuk rumah (cairan pembersih lantai, pewangi ruangan, bola lampu, kran, snowser, sekering listrik, obat nyamuk, korek api, batu baterai, aki, dsb.)		<input type="text"/>
		Pos dan telekomunikasi (Rincian 226 s.d. Rincian 230)		
226	08300002	Rekening telepon rumah	<input type="text"/>	
227	08300011	Pulsa HP	<input type="text"/>	
228	08100000	Benda pos (wesel, materi, perangko, dsb.)		<input type="text"/>
229	08300010	Biaya internet, warnet	<input type="text"/>	
230	08300000	Lainnya (nomor perdana, kirim paket, dsb.) sebutkan:.....		<input type="text"/>

BLOK IV.2. PENGELUARAN UNTUK BARANG-BARANG BUKAN MAKANAN SELAMA SEBULAN DAN SETAHUN TERAKHIR (DALAM RUPIAH) (LANJUTAN)				
No. unit	Kode COICOP	Rincian	Sebulan Terakhir	Setahun Terakhir
(1)	(2)	(3)	(4)	(5)
231		B. ANEKA BARANG DAN JASA	□ □ □ □ □ □ □ □ □ □	□ □ □ □ □ □ □ □ □ □
232	12130000	Sabun mandi, pasta gigi, sikat gigi, dan sampo	□ □ □ □ □ □ □ □ □ □	
233	12130000	Barang kecantikan (minyak wangi, minyak rambut, deodoran, bedak, kawat gigi, lensa kontak, gunting kuku, rambut palsu/wig, lipstik, sisir, dsb.), dan pembalut wanita		□ □ □ □ □ □ □ □ □ □
234	12110000	Perawatan kulit, muka, kuku, rambut (angkos pangkas rambut, knting, rebounding, cream cair, lulur/spa, dsb.)	□ □ □ □ □ □ □ □ □ □	
235	06611012-15	Sabun cuci (batangan, bubuk, krim, dan cair)	□ □ □ □ □ □ □ □ □ □	
236	06611000	Bahan pemeliharaan pakaian (pelembut dan pengharum, pemutih, pelicin, dsb.)	□ □ □ □ □ □ □ □ □ □	
237	09600000	Surat kabar, majalah, buku-buku, dan alat-alat tulis (di luar keperluan sekolah dan kursus) termasuk sewa majalah/bacaan	□ □ □ □ □ □ □ □ □ □	
238	12130000	Barang lainnya (tisu, pampers, kantong plastik, talitambang plastik, tusuk gigi, cotton bud, kapur barus, tusuk sate, dsb.)	□ □ □ □ □ □ □ □ □ □	
		Biaya pelayanan pengobatan/kuratif (termasuk biaya melahirkan dan obat yang tidak bisa dirinci) (R. 239 s.d. R. 245)		
239	06300000	Rumah sakit pemerintah		□ □ □ □ □ □ □ □ □ □
239.a		Biaya berobat jalan yang dibayar tunai (out of pocket) setahun terakhir: □ □ □ □ □ □ □ □ □ □		
239.b		Biaya rawat inap yang dibayar tunai (out of pocket) setahun terakhir: □ □ □ □ □ □ □ □ □ □		
240	06300000	Rumah sakit swasta		□ □ □ □ □ □ □ □ □ □
240.a		Biaya berobat jalan yang dibayar tunai (out of pocket) setahun terakhir: □ □ □ □ □ □ □ □ □ □		
240.b		Biaya rawat inap yang dibayar tunai (out of pocket) setahun terakhir: □ □ □ □ □ □ □ □ □ □		
241	06302004	Puskesmas/pustu/polindes/posyandu		□ □ □ □ □ □ □ □ □ □
241.a		Biaya berobat jalan ke puskesmas yang dibayar tunai (out of pocket) setahun terakhir: □ □ □ □ □ □ □ □ □ □		
241.b		Biaya rawat inap ke puskesmas yang dibayar tunai (out of pocket) setahun terakhir: □ □ □ □ □ □ □ □ □ □		
241.c		Biaya berobat ke pusatu yang dibayar tunai (out of pocket) setahun terakhir: □ □ □ □ □ □ □ □ □ □		
241.d		Biaya berobat ke polindes yang dibayar tunai (out of pocket) setahun terakhir: □ □ □ □ □ □ □ □ □ □		
241.e		Biaya berobat ke posyandu yang dibayar tunai (out of pocket) setahun terakhir: □ □ □ □ □ □ □ □ □ □		
242	06210000	Praktik dokter/poliklinik		□ □ □ □ □ □ □ □ □ □
242.a		Biaya berobat ke praktik dokter/poliklinik yang dibayar tunai (out of pocket) setahun terakhir: □ □ □ □ □ □ □ □ □ □		

BLOK IV.2. PENGELUARAN UNTUK BARANG-BARANG BUKAN MAKANAN SELAMA SEBULAN DAN SETAHUN TERAKHIR (DALAM RUPIAH) (LANJUTAN)				
No. unt	Kode COICOP	Rincian	Sebulan Terakhir	Setahun Terakhir
(1)	(2)	(3)	(4)	(5)
243	06232000	Praktik petugas kesehatan (bidan/perawat/mantri kesehatan)		<input type="text"/>
243.a		Biaya perobat ke praktik petugas kesehatan yang dibayar tunai (out of pocket) setahun terakhir: <input type="text"/>		<input type="text"/>
244	06232015	Praktik pengobatan tradisional		<input type="text"/>
244.a		Biaya perobat ke pengobatan tradisional yang dibayar tunai (out of pocket) setahun terakhir: <input type="text"/>		<input type="text"/>
245	06232016	Dukun penolong persalinan		<input type="text"/>
245.a		Biaya perobat ke penolong persalinan yang dibayar tunai (out of pocket) setahun terakhir: <input type="text"/>		<input type="text"/>
246	06110002-20	Obat yang dibeli dengan resep dari tenaga kesehatan (dokter, bidan, perawat)		<input type="text"/>
246.a		Biaya yang dibayar tunai (out of pocket) dalam setahun terakhir: <input type="text"/>		<input type="text"/>
247	06110002-20	Obat modern yang dibeli tanpa resep dari tenaga kesehatan		<input type="text"/>
247.a		Biaya yang dibayar tunai (out of pocket) dalam setahun terakhir: <input type="text"/>		<input type="text"/>
248	06110001	Obat tradisional/jamu untuk pengobatan		<input type="text"/>
248.a		Biaya yang dibayar tunai (out of pocket) dalam setahun terakhir: <input type="text"/>		<input type="text"/>
249	06130000	Biaya pembelian kacamata, kakitangan palsu (protese), dan kursi roda		<input type="text"/>
249.a		Biaya yang dibayar tunai (out of pocket) dalam setahun terakhir: <input type="text"/>		<input type="text"/>
250	06232001	Biaya pelayanan pencegahan/preventif (R. 250 s.d. R. 254)		<input type="text"/>
250.a		Periksa kehamilan Biaya yang dibayar tunai (out of pocket) dalam setahun terakhir: <input type="text"/>		<input type="text"/>
251	06110012	Imunisasi		<input type="text"/>
251.a		Biaya yang dibayar tunai (out of pocket) dalam setahun terakhir: <input type="text"/>		<input type="text"/>
252	06302015	Tes kesehatan/deteksi dini/Medical Check Up		<input type="text"/>
252.a		Biaya yang dibayar tunai (out of pocket) dalam setahun terakhir: <input type="text"/>		<input type="text"/>
253	06302002	Keluarga Berencana (alat/cara kontrasepsi, konsultasi, dsb.)		<input type="text"/>
253.a		Biaya yang dibayar tunai (out of pocket) dalam setahun terakhir: <input type="text"/>		<input type="text"/>
254	06302000	Biaya pemeliharaan kesehatan lainnya (urut, fitness, bekam, catur, yoga, futsal, senam kebugaran, vitamin, jamu untuk menjaga kesehatan, dsb.)		<input type="text"/>
254.a		Biaya yang dibayar tunai (out of pocket) dalam setahun terakhir: <input type="text"/>		<input type="text"/>

BLOK IV.2. PENGELUARAN UNTUK BARANG-BARANG BUKAN MAKANAN SELAMA SEBULAN DAN SETAHUN TERAKHIR (DALAM RUPIAH) (LANJUTAN)				
No. unit	Kode COICOP	Rincian	Sebulan Terakhir	Setahun Terakhir
(1)	(2)	(3)	(4)	(5)
		Biaya sekolah/kursus (R.255 s.d. R.260)		
255	10000000	Sumbangan pembangunan sekolah (uang pangkal)		<input type="text"/>
256	10000000	Uang sekolah (SPPIUKT) dan iuran komite sekolah/PMG		<input type="text"/>
257	10000000	Iuran sekolah lainnya (ketrampilan, les, tes, dsb.)		<input type="text"/>
258	0981000/ 12700008	Buku pelajaran, foto copy bahan pelajaran		<input type="text"/>
259	09640000	Alat-alat tulis (pulpen, pensil, penghapus, penggaris, kalkulator, jangka, dsb.)		<input type="text"/>
260	10600000	Uang kursus/bimbingan belajar di luar sekolah		<input type="text"/>
		Biaya transportasi, akomodasi, dan jasa (R.261 s.d. R.269)		
261	0731/20000	Transportasi darat (biaya naik becak, ojek, taksi, mikrolet, minibus, bus, kereta api, sewa mobil, dsb.)		<input type="text"/>
261.a		Transportasi ke fasilitas kesehatan yang dibayar tunai dalam setahun terakhir: <input type="text"/>		<input type="text"/>
261.b		Biaya ambulans yang dibayar tunai dalam setahun terakhir: <input type="text"/>		<input type="text"/>
262	07330000	Transportasi udara/pesawat (tiket, airport tax, dsb.)		<input type="text"/>
262.a		Transportasi ke fasilitas kesehatan yang dibayar tunai dalam setahun terakhir: <input type="text"/>		<input type="text"/>
263	07340000	Transportasi laut/kapal feri, kapal laut		<input type="text"/>
263.a	07340000	Transportasi ke fasilitas kesehatan yang dibayar tunai dalam setahun terakhir: <input type="text"/>		<input type="text"/>
264	07240000	Lainnya (uang parkir, karcis tol, dsb.)		<input type="text"/>
265	11200001	Hotel/motel/penginapan		<input type="text"/>
266	09400000	Hiburan (menonton di bioskop, menonton sandiwara/ pertunjukkan, menonton pertandingan olah raga cakader, langganan TV kabel, dan rekreasi lain (tidak termasuk transportasi dan pembelian barang untuk rekreasi)		<input type="text"/>
267	06621000	Gaji/lupah pembantu rumah tangga, satpam, tukang kebun, dan sopir	<input type="text"/>	
268	12621000	Jasa lembaga keuangan (jasa ATM, jasa kartu kredit, biaya transfer, dsb.)		<input type="text"/>
269	12700000	Jasa lainnya (pembuatan KTP, SIM, akta kelahiran, fotokopi, foto, jasa pentilpan bayi, dsb.)		<input type="text"/>
270		C. PAKAIAN, ALAS KAKI, DAN TUTUP KEPALA		<input type="text"/>
271	03121000	Pakaian jadi untuk laki-laki dewasa (jas, seragam, kemeja, jaket, sarung, celana, kaos oblong, pakaian dalam, dsb.)		<input type="text"/>
272	03122000	Pakaian jadi untuk perempuan dewasa (seragam, gaun, kain panjang, blus, blazer/jas wanita, daster, baju hangat, rok, sarung, selendang, angkin, pakaian dalam, dsb.)		<input type="text"/>
273	03123000	Pakaian jadi untuk anak-anak (seragam, baju, celana, kaos, pakaian dalam, popok bayi, dsb.)		<input type="text"/>
274	03110000	Bahan pakaian untuk laki-laki, perempuan, dan anak-anak (wool, poliester, katun, sutera, dsb.)		<input type="text"/>
275	03140000	Upah menjahit, memperbaiki pakaian, benang jahit, dan barang lain untuk keperluan menjahit		<input type="text"/>
276	03210000	Alas kaki (sepatu, sandal, kaos kaki, dsb.)		<input type="text"/>
277	03130001-03	Tutup kepala untuk laki-laki, perempuan, dan anak-anak (topi, kopiah, kerudung, dsb.)		<input type="text"/>
278	03220000	Lainnya (handuk, kat pinggang, semir sepatu, dasi, binatui, laundry, gantungan pakaian/hanger, mukena, jas hujan, dsb.)		<input type="text"/>

BLOK IV.2. PENGELUARAN UNTUK BARANG-BARANG BUKAN MAKANAN SELAMA SEBULAN DAN SETAHUN TERAKHIR (DALAM RUPIAH) (LANJUTAN)				
No. urut	Kode COICOP	Rincian	Sebulan Terakhir	Setahun Terakhir
(1)	(2)	(3)	(4)	(5)
279		D. BARANG TAHAN LAMA		<input type="checkbox"/> <input type="checkbox"/> <input type="checkbox"/> <input type="checkbox"/> <input type="checkbox"/> <input type="checkbox"/> <input type="checkbox"/> <input type="checkbox"/> <input type="checkbox"/> <input type="checkbox"/>
280	05110000	Meubelair (meja, kursi, tempat tidur, lemari pakaian, lemari pajang, rak pajang, kaca/cermin, rak sepatu, dsb.)		<input type="checkbox"/> <input type="checkbox"/> <input type="checkbox"/> <input type="checkbox"/> <input type="checkbox"/> <input type="checkbox"/> <input type="checkbox"/> <input type="checkbox"/> <input type="checkbox"/> <input type="checkbox"/>
281	05300000	Peralatan rumah tangga (mesin jahit, lemari es, kipas angin, mesin cuci, AC, dsb.)		<input type="checkbox"/> <input type="checkbox"/> <input type="checkbox"/> <input type="checkbox"/> <input type="checkbox"/> <input type="checkbox"/> <input type="checkbox"/> <input type="checkbox"/> <input type="checkbox"/> <input type="checkbox"/>
282	05200000	Perengkapan perabot rumah tangga (kasur, bantal, taplak, spre, sarung bantal, selimut, gorden, sajadah, kapet, permadani, tikar, dsb.)		<input type="checkbox"/> <input type="checkbox"/> <input type="checkbox"/> <input type="checkbox"/> <input type="checkbox"/> <input type="checkbox"/> <input type="checkbox"/> <input type="checkbox"/> <input type="checkbox"/> <input type="checkbox"/>
283	055221000	Perkakas rumah tangga (setrika, sapu, gunting, pisau, golok, cangkul, gergaji, vacuum cleaner, gantungan baju, jemuran, alat solder, dsb.)		<input type="checkbox"/> <input type="checkbox"/> <input type="checkbox"/> <input type="checkbox"/> <input type="checkbox"/> <input type="checkbox"/> <input type="checkbox"/> <input type="checkbox"/> <input type="checkbox"/> <input type="checkbox"/>
284	05400000	Alat-alat dapur/makan (rak piring, kompor, peruk, panci, ember, pisau dapur, penggorengan, sendok, termos, piring, gelas, mixer, rice cooker, blender, microwave, oven, dan pecah belah lainnya yang terbuat dari gelas/ keramik/melamin/plastik, dsb.)		<input type="checkbox"/> <input type="checkbox"/> <input type="checkbox"/> <input type="checkbox"/> <input type="checkbox"/> <input type="checkbox"/> <input type="checkbox"/> <input type="checkbox"/> <input type="checkbox"/> <input type="checkbox"/>
285	05110000	Barang-barang pajangan/hiasan (hiasan dinding, aquarium, barang hiasan terbuat dari keramik, porselen, onyx, marmor, kayu, dsb.)		<input type="checkbox"/> <input type="checkbox"/> <input type="checkbox"/> <input type="checkbox"/> <input type="checkbox"/> <input type="checkbox"/> <input type="checkbox"/> <input type="checkbox"/> <input type="checkbox"/> <input type="checkbox"/>
286	05523000	Perbaikan perabot, perlengkapan, dan perkakas rumah tangga		<input type="checkbox"/> <input type="checkbox"/> <input type="checkbox"/> <input type="checkbox"/> <input type="checkbox"/> <input type="checkbox"/> <input type="checkbox"/> <input type="checkbox"/> <input type="checkbox"/> <input type="checkbox"/>
287	0620007110	Pembelian HP/smartphone dan asesorinya, termasuk perbaikannya		<input type="checkbox"/> <input type="checkbox"/> <input type="checkbox"/> <input type="checkbox"/> <input type="checkbox"/> <input type="checkbox"/> <input type="checkbox"/> <input type="checkbox"/> <input type="checkbox"/> <input type="checkbox"/>
288	09120000	Pembelian kamera, kacamata, video camera, alat-alat optik lainnya, termasuk perbaikannya		<input type="checkbox"/> <input type="checkbox"/> <input type="checkbox"/> <input type="checkbox"/> <input type="checkbox"/> <input type="checkbox"/> <input type="checkbox"/> <input type="checkbox"/> <input type="checkbox"/> <input type="checkbox"/>
289	12300000	Pembelian arloji, jam, payung, tas, koper, termasuk perbaikannya		<input type="checkbox"/> <input type="checkbox"/> <input type="checkbox"/> <input type="checkbox"/> <input type="checkbox"/> <input type="checkbox"/> <input type="checkbox"/> <input type="checkbox"/> <input type="checkbox"/> <input type="checkbox"/>
290	1231-40000	Pemilihan mahal terbuat dari logam dan batu mulia (emas, berlian, mutiara, dsb.), termasuk perbaikannya		<input type="checkbox"/> <input type="checkbox"/> <input type="checkbox"/> <input type="checkbox"/> <input type="checkbox"/> <input type="checkbox"/> <input type="checkbox"/> <input type="checkbox"/> <input type="checkbox"/> <input type="checkbox"/>
291	09310001-12	Pembelian mainan anak (sepeda roda tiga), perhiasan murah, dan imitasi, termasuk perbaikannya		<input type="checkbox"/> <input type="checkbox"/> <input type="checkbox"/> <input type="checkbox"/> <input type="checkbox"/> <input type="checkbox"/> <input type="checkbox"/> <input type="checkbox"/> <input type="checkbox"/> <input type="checkbox"/>
292	091130000	Pembelian televisi, radio, video, DVD, kaset, radio kaset, gitar, pianorgan, komputer, laptop, tablet, termasuk perbaikannya		<input type="checkbox"/> <input type="checkbox"/> <input type="checkbox"/> <input type="checkbox"/> <input type="checkbox"/> <input type="checkbox"/> <input type="checkbox"/> <input type="checkbox"/> <input type="checkbox"/> <input type="checkbox"/>
293	09320000	Pembelian alat dan perlengkapan olahraga (catur, raket, bola, net, bet, stik, baju renang, baju renang, sepatu bola/roda, kacamata renang), termasuk perbaikannya		<input type="checkbox"/> <input type="checkbox"/> <input type="checkbox"/> <input type="checkbox"/> <input type="checkbox"/> <input type="checkbox"/> <input type="checkbox"/> <input type="checkbox"/> <input type="checkbox"/> <input type="checkbox"/>
294	07100000	Pembelian kendaraan untuk transportasi (mobil, sepeda motor, sepeda, perahu motor, dsb.)		<input type="checkbox"/> <input type="checkbox"/> <input type="checkbox"/> <input type="checkbox"/> <input type="checkbox"/> <input type="checkbox"/> <input type="checkbox"/> <input type="checkbox"/> <input type="checkbox"/> <input type="checkbox"/>
295	093400000	Binalang dan tanaman peliharaan, termasuk biaya pemeliharannya (makanan, kandang, kesehatan, pupuk, dll)		<input type="checkbox"/> <input type="checkbox"/> <input type="checkbox"/> <input type="checkbox"/> <input type="checkbox"/> <input type="checkbox"/> <input type="checkbox"/> <input type="checkbox"/> <input type="checkbox"/> <input type="checkbox"/>
296	045000000	Barang tahan lama lainnya (instalasi listrik/telepon/ leding, ayunan, kereta bayi, dsb.), termasuk perbaikannya		<input type="checkbox"/> <input type="checkbox"/> <input type="checkbox"/> <input type="checkbox"/> <input type="checkbox"/> <input type="checkbox"/> <input type="checkbox"/> <input type="checkbox"/> <input type="checkbox"/> <input type="checkbox"/>
297		E. PAJAK, PUNGUTAN, DAN ASURANSI		<input type="checkbox"/> <input type="checkbox"/> <input type="checkbox"/> <input type="checkbox"/> <input type="checkbox"/> <input type="checkbox"/> <input type="checkbox"/> <input type="checkbox"/> <input type="checkbox"/> <input type="checkbox"/>
298		Pajak bumi dan bangunan (PBB)		<input type="checkbox"/> <input type="checkbox"/> <input type="checkbox"/> <input type="checkbox"/> <input type="checkbox"/> <input type="checkbox"/> <input type="checkbox"/> <input type="checkbox"/> <input type="checkbox"/> <input type="checkbox"/>
299		Pajak kendaraan bermotor (STNK) dan tak bermotor		<input type="checkbox"/> <input type="checkbox"/> <input type="checkbox"/> <input type="checkbox"/> <input type="checkbox"/> <input type="checkbox"/> <input type="checkbox"/> <input type="checkbox"/> <input type="checkbox"/> <input type="checkbox"/>
300		Pungutan/retribusi (Iuran RTRW, sampah, keamanan, kuburan, dsb.)		<input type="checkbox"/> <input type="checkbox"/> <input type="checkbox"/> <input type="checkbox"/> <input type="checkbox"/> <input type="checkbox"/> <input type="checkbox"/> <input type="checkbox"/> <input type="checkbox"/> <input type="checkbox"/>
301	12530000	Asuransi kesehatan		<input type="checkbox"/> <input type="checkbox"/> <input type="checkbox"/> <input type="checkbox"/> <input type="checkbox"/> <input type="checkbox"/> <input type="checkbox"/> <input type="checkbox"/> <input type="checkbox"/> <input type="checkbox"/>
302	12500000	Asuransi jiwa lainnya dan asuransi kerugian (asuransi kematian, kecelakaan, mobil, rumah, dsb.)		<input type="checkbox"/> <input type="checkbox"/> <input type="checkbox"/> <input type="checkbox"/> <input type="checkbox"/> <input type="checkbox"/> <input type="checkbox"/> <input type="checkbox"/> <input type="checkbox"/> <input type="checkbox"/>
303		Lainnya (bilang, PPh, dsb.)		<input type="checkbox"/> <input type="checkbox"/> <input type="checkbox"/> <input type="checkbox"/> <input type="checkbox"/> <input type="checkbox"/> <input type="checkbox"/> <input type="checkbox"/> <input type="checkbox"/> <input type="checkbox"/>

Jumlah komoditas barang-barang bukan makanan yang terisi pada halaman ini

BLOK IV.2. PENGELUARAN UNTUK BARANG-BARANG BUKAN MAKANAN SELAMA SEBULAN DAN SETAHUN TERAKHIR (DALAM RUPIAH) (LANJUTAN)				
No. Urut	Kode COICOP	Rincian	Sebulan Terakhir	Setahun Terakhir
(1)	(2)	(3)	(4)	(5)
304		F. KEPERLUAN PESTA DAN UPACARA/KENDURI		<input type="text"/> <input type="text"/> <input type="text"/> <input type="text"/> <input type="text"/> <input type="text"/> <input type="text"/> <input type="text"/> <input type="text"/> <input type="text"/>
306		Perkawinan (sewa alat seperti peralatan pengantin, kursi, tenda, piring, jasa seperti ongkos perias pengantin, penghulu, jasa penyelenggaraan, serta sewa gedung, dsb.)		<input type="text"/> <input type="text"/> <input type="text"/> <input type="text"/> <input type="text"/> <input type="text"/> <input type="text"/> <input type="text"/> <input type="text"/> <input type="text"/>
308		Khitanan dan ulang tahun (ongkos bengkok, biaya dokter/mantri/dukun sunat, pembungkus makanan, piala/kertas penghisap ruangan/balon, sewa kursi, sewa gedung, sewa hiburan)		<input type="text"/> <input type="text"/> <input type="text"/> <input type="text"/> <input type="text"/> <input type="text"/> <input type="text"/> <input type="text"/> <input type="text"/> <input type="text"/>
307		Perayaan hari raya agama (sewa kursi, sewa tenda, dsb.)		<input type="text"/> <input type="text"/> <input type="text"/> <input type="text"/> <input type="text"/> <input type="text"/> <input type="text"/> <input type="text"/> <input type="text"/> <input type="text"/>
308	098000207	Biaya Penyelenggaraan Ibadah Haji (BPIH), umroh, perjalanan rohani		<input type="text"/> <input type="text"/> <input type="text"/> <input type="text"/> <input type="text"/> <input type="text"/> <input type="text"/> <input type="text"/> <input type="text"/> <input type="text"/>
309		Upacara agama atau adat lainnya (memanggil Ustad, Pendeta, sesajen, dsb.)		<input type="text"/> <input type="text"/> <input type="text"/> <input type="text"/> <input type="text"/> <input type="text"/> <input type="text"/> <input type="text"/> <input type="text"/> <input type="text"/>
310		Biaya pemakaman (ongkos memandikan jenazah, kain kafan, jasa penggali kubur, peti mati, biaya krematorium, biaya ngaben, dsb.)		<input type="text"/> <input type="text"/> <input type="text"/> <input type="text"/> <input type="text"/> <input type="text"/> <input type="text"/> <input type="text"/> <input type="text"/> <input type="text"/>

BLOK IV.3.1. REKAPITULASI PENGELUARAN MAKANAN DAN MINUMAN JADI SERTA ROKOK SELURUH ANGGOTA RUMAH TANGGA (DALAM RUPIAH)			
No. ART	Nama ART	Makanan dan Minuman Jadi	Rokok dan Tembakau
(1)	(2)	(3)	(4)
1		<input type="text"/> <input type="text"/> <input type="text"/> <input type="text"/> <input type="text"/> <input type="text"/> <input type="text"/> <input type="text"/> <input type="text"/> <input type="text"/>	<input type="text"/> <input type="text"/> <input type="text"/> <input type="text"/> <input type="text"/> <input type="text"/> <input type="text"/> <input type="text"/> <input type="text"/> <input type="text"/>
2		<input type="text"/> <input type="text"/> <input type="text"/> <input type="text"/> <input type="text"/> <input type="text"/> <input type="text"/> <input type="text"/> <input type="text"/> <input type="text"/>	<input type="text"/> <input type="text"/> <input type="text"/> <input type="text"/> <input type="text"/> <input type="text"/> <input type="text"/> <input type="text"/> <input type="text"/> <input type="text"/>
3		<input type="text"/> <input type="text"/> <input type="text"/> <input type="text"/> <input type="text"/> <input type="text"/> <input type="text"/> <input type="text"/> <input type="text"/> <input type="text"/>	<input type="text"/> <input type="text"/> <input type="text"/> <input type="text"/> <input type="text"/> <input type="text"/> <input type="text"/> <input type="text"/> <input type="text"/> <input type="text"/>
4		<input type="text"/> <input type="text"/> <input type="text"/> <input type="text"/> <input type="text"/> <input type="text"/> <input type="text"/> <input type="text"/> <input type="text"/> <input type="text"/>	<input type="text"/> <input type="text"/> <input type="text"/> <input type="text"/> <input type="text"/> <input type="text"/> <input type="text"/> <input type="text"/> <input type="text"/> <input type="text"/>
5		<input type="text"/> <input type="text"/> <input type="text"/> <input type="text"/> <input type="text"/> <input type="text"/> <input type="text"/> <input type="text"/> <input type="text"/> <input type="text"/>	<input type="text"/> <input type="text"/> <input type="text"/> <input type="text"/> <input type="text"/> <input type="text"/> <input type="text"/> <input type="text"/> <input type="text"/> <input type="text"/>
6		<input type="text"/> <input type="text"/> <input type="text"/> <input type="text"/> <input type="text"/> <input type="text"/> <input type="text"/> <input type="text"/> <input type="text"/> <input type="text"/>	<input type="text"/> <input type="text"/> <input type="text"/> <input type="text"/> <input type="text"/> <input type="text"/> <input type="text"/> <input type="text"/> <input type="text"/> <input type="text"/>
7		<input type="text"/> <input type="text"/> <input type="text"/> <input type="text"/> <input type="text"/> <input type="text"/> <input type="text"/> <input type="text"/> <input type="text"/> <input type="text"/>	<input type="text"/> <input type="text"/> <input type="text"/> <input type="text"/> <input type="text"/> <input type="text"/> <input type="text"/> <input type="text"/> <input type="text"/> <input type="text"/>
8		<input type="text"/> <input type="text"/> <input type="text"/> <input type="text"/> <input type="text"/> <input type="text"/> <input type="text"/> <input type="text"/> <input type="text"/> <input type="text"/>	<input type="text"/> <input type="text"/> <input type="text"/> <input type="text"/> <input type="text"/> <input type="text"/> <input type="text"/> <input type="text"/> <input type="text"/> <input type="text"/>
9		<input type="text"/> <input type="text"/> <input type="text"/> <input type="text"/> <input type="text"/> <input type="text"/> <input type="text"/> <input type="text"/> <input type="text"/> <input type="text"/>	<input type="text"/> <input type="text"/> <input type="text"/> <input type="text"/> <input type="text"/> <input type="text"/> <input type="text"/> <input type="text"/> <input type="text"/> <input type="text"/>
10		<input type="text"/> <input type="text"/> <input type="text"/> <input type="text"/> <input type="text"/> <input type="text"/> <input type="text"/> <input type="text"/> <input type="text"/> <input type="text"/>	<input type="text"/> <input type="text"/> <input type="text"/> <input type="text"/> <input type="text"/> <input type="text"/> <input type="text"/> <input type="text"/> <input type="text"/> <input type="text"/>
	JUMLAH	<input type="text"/> <input type="text"/> <input type="text"/> <input type="text"/> <input type="text"/> <input type="text"/> <input type="text"/> <input type="text"/> <input type="text"/> <input type="text"/>	<input type="text"/> <input type="text"/> <input type="text"/> <input type="text"/> <input type="text"/> <input type="text"/> <input type="text"/> <input type="text"/> <input type="text"/> <input type="text"/>

BLOK IV.3.2. REKAPITULASI PENGELUARAN MAKANAN, MINUMAN, DAN ROKOK (DALAM RUPIAH) [Disalin dari Blok IV.1 Kolom (10) dan Blok IV.3.1 Kolom (3) dan (4)]		
No.	Jenis Pengeluaran	Seminggu Terakhir
(1)	(2)	(3)
1	Padi-padian (R.1)	<input type="text"/> <input type="text"/> <input type="text"/> <input type="text"/> <input type="text"/> <input type="text"/>
2	Umbi-umbian (R.8)	<input type="text"/> <input type="text"/> <input type="text"/> <input type="text"/> <input type="text"/> <input type="text"/>
3	Ikan/udang/cumi/kerang (R.18)	<input type="text"/> <input type="text"/> <input type="text"/> <input type="text"/> <input type="text"/> <input type="text"/>
4	Daging (R.52)	<input type="text"/> <input type="text"/> <input type="text"/> <input type="text"/> <input type="text"/> <input type="text"/>
5	Telur dan Susu (R.82)	<input type="text"/> <input type="text"/> <input type="text"/> <input type="text"/> <input type="text"/> <input type="text"/>
6	Sayur-sayuran (R.72)	<input type="text"/> <input type="text"/> <input type="text"/> <input type="text"/> <input type="text"/> <input type="text"/>
7	Kacang-kacangan (R.98)	<input type="text"/> <input type="text"/> <input type="text"/> <input type="text"/> <input type="text"/> <input type="text"/>
8	Buah-buahan (R.106)	<input type="text"/> <input type="text"/> <input type="text"/> <input type="text"/> <input type="text"/> <input type="text"/>
9	Minyak dan Kelapa (R.120)	<input type="text"/> <input type="text"/> <input type="text"/> <input type="text"/> <input type="text"/> <input type="text"/>
10	Bahan Minuman (R.125)	<input type="text"/> <input type="text"/> <input type="text"/> <input type="text"/> <input type="text"/> <input type="text"/>
11	Bumbu-bumbuan (R.133)	<input type="text"/> <input type="text"/> <input type="text"/> <input type="text"/> <input type="text"/> <input type="text"/>
12	Bahan Makanan Lainnya (R.146)	<input type="text"/> <input type="text"/> <input type="text"/> <input type="text"/> <input type="text"/> <input type="text"/>
13	Makanan dan Minuman Jadi (Blok IV.3.1 Baris Jumlah Kolom 3)	<input type="text"/> <input type="text"/> <input type="text"/> <input type="text"/> <input type="text"/> <input type="text"/>
14	Rokok dan Tembakau (Blok IV.3.1 Baris Jumlah Kolom 4)	<input type="text"/> <input type="text"/> <input type="text"/> <input type="text"/> <input type="text"/> <input type="text"/>
15	SUBJUMLAH [R.1 s.d. R.14]	<input type="text"/> <input type="text"/> <input type="text"/> <input type="text"/> <input type="text"/> <input type="text"/>
16	RATA-RATA PENGELUARAN MAKANAN SEBULAN [(R.15) x 30/7]	<input type="text"/> <input type="text"/> <input type="text"/> <input type="text"/> <input type="text"/> <input type="text"/>

BLOK IV.3.3. REKAPITULASI PENGELUARAN UNTUK BARANG-BARANG BUKAN MAKANAN (DALAM RUPIAH) [Disalin dari Blok IV.2 Kolom (4) dan Kolom (5)]			
No.	Jenis Pengeluaran	Sebulan Terakhir	Setahun Terakhir
(1)	(2)	(3)	(4)
1	Perumahan dan Fasilitas Rumah Tangga A. Sebulan terakhir (R.189 Kolom 4) B. Setahun terakhir (R.189 Kolom 5)	<input type="text"/> <input type="text"/> <input type="text"/> <input type="text"/> <input type="text"/> <input type="text"/>	<input type="text"/> <input type="text"/> <input type="text"/> <input type="text"/> <input type="text"/> <input type="text"/>
2	Aneka Barang dan Jasa A. Sebulan terakhir (R.231 Kolom 4) B. Setahun terakhir (R.231 Kolom 5)	<input type="text"/> <input type="text"/> <input type="text"/> <input type="text"/> <input type="text"/> <input type="text"/>	<input type="text"/> <input type="text"/> <input type="text"/> <input type="text"/> <input type="text"/> <input type="text"/>
3	Pakaian, Alas Kaki, dan Tutup Kepala (R.270)	<input type="text"/> <input type="text"/> <input type="text"/> <input type="text"/> <input type="text"/> <input type="text"/>	<input type="text"/> <input type="text"/> <input type="text"/> <input type="text"/> <input type="text"/> <input type="text"/>
4	Barang Tahan Lama (R.279)	<input type="text"/> <input type="text"/> <input type="text"/> <input type="text"/> <input type="text"/> <input type="text"/>	<input type="text"/> <input type="text"/> <input type="text"/> <input type="text"/> <input type="text"/> <input type="text"/>
5	Pajak, Pungutan, dan Asuransi (R.297)	<input type="text"/> <input type="text"/> <input type="text"/> <input type="text"/> <input type="text"/> <input type="text"/>	<input type="text"/> <input type="text"/> <input type="text"/> <input type="text"/> <input type="text"/> <input type="text"/>
6	Keperluan Pesta dan Upacara/Kenduri (R.304)	<input type="text"/> <input type="text"/> <input type="text"/> <input type="text"/> <input type="text"/> <input type="text"/>	<input type="text"/> <input type="text"/> <input type="text"/> <input type="text"/> <input type="text"/> <input type="text"/>
7	JUMLAH PENGELUARAN A. Sebulan terakhir (R.1 s.d. R.2 Kolom 3) B. Setahun terakhir (R.1 s.d. R.6 Kolom 4)	<input type="text"/> <input type="text"/> <input type="text"/> <input type="text"/> <input type="text"/> <input type="text"/>	<input type="text"/> <input type="text"/> <input type="text"/> <input type="text"/> <input type="text"/> <input type="text"/>
8	RATA-RATA PENGELUARAN BUKAN MAKANAN SEBULAN [(R.7.b Kolom (4)/12) + R.7.a Kolom (3)]	<input type="text"/> <input type="text"/> <input type="text"/> <input type="text"/> <input type="text"/> <input type="text"/>	<input type="text"/> <input type="text"/> <input type="text"/> <input type="text"/> <input type="text"/> <input type="text"/>
9	RATA-RATA PENGELUARAN RUMAH TANGGA SEBULAN [Blok IV.3.2, R.16 Kolom (3) + Blok IV.3.3, R.8 Kolom (3)]	<input type="text"/> <input type="text"/> <input type="text"/> <input type="text"/> <input type="text"/> <input type="text"/>	<input type="text"/> <input type="text"/> <input type="text"/> <input type="text"/> <input type="text"/> <input type="text"/>


BLOK V. PENDAPATAN, PENERIMAAN, DAN PENGELUARAN BUKAN KONSUMSI						
A. PENDAPATAN DARI UPAH/GAJI BAIK BERUPA UANG MAUPUN BARANG/JASA YANG DITERIMA SELAMA SETAHUN TERAKHIR (DALAM RUPIAH)						
No. Urut ART	Nama	Kategori Lapangan Usaha ¹⁾	Jenis Pekerjaan ²⁾	Upah/gaji dalam Bentuk Uang	Upah/gaji dalam Bentuk Barang/Jasa	Lembur, Honorarium, db.
(1)	(2)	(3)	(4)	(5)	(6)	(7)
Jumlah						

B. PENDAPATAN DARI USAHA RUMAH TANGGA SELAMA SETAHUN TERAKHIR (DALAM RUPIAH)					
No. Urut ART	Nama	Kategori Lapangan Usaha ¹⁾	Nilai Produksi	Biaya Produksi (Termasuk upah/gaji, pajak lainnya atas produksi, dll.)	Surplus Usaha/Mix Income (Kolom 4 - Kolom 5)
(1)	(2)	(3)	(4)	(5)	(6)
Jumlah					

C. PENDAPATAN KEPEMILIKAN DAN PRODUKSI RUMAH TANGGA YANG DIKONSUMSI SELAMA SETAHUN TERAKHIR (DALAM RUPIAH)	
(1)	(2)
1	Parkiran sewa rumah
2	Produk barang pertanian dan industri yang dikonsumsi sendiri
3	Pendapatan kepemilikan (pendapatan usaha bukan dari usaha rumah tangga, sewa tanah/lahan, dividen, bunga/amanah, bagi hasil, db.)
Jumlah	

D. PENERIMAAN DAN PENGELUARAN TRANSFER BERTERANGKAS KEUANGAN SELAMA SETAHUN TERAKHIR (DALAM RUPIAH)			
Penerimaan	Nilai (Rp)	Pengeluaran	Nilai (Rp)
(1)	(2)	(3)	(4)
1.a	Penerimaan transfer (kinerja dan pemberian uang, kitan dinas, bea siswa, uang pensiun, klaim asuransi kerugian, klaim asuransi kerugian barang modal, dll.) dari pemerintah	1.	Pengeluaran transfer (menghimpun dan membelanjakan, memberikan makanan/barang, premi asuransi kerugian barang modal, dll.)
1.b	Penerimaan transfer (kinerja dan pemberian uang, kitan dinas, bea siswa, uang pensiun, klaim asuransi kerugian, hingga kinerja makanan/barang, klaim asuransi kerugian barang modal, dll.) dari non pemerintah		
2	Penerimaan dari transaksi keuangan (pengambilan tabungan, pengambilan piutang, klaim asuransi jiwa/jaminan hari tua/pendapatan, mengadapi anjuran, meminjam uang, pengembalian piutang dagang, mengadapi barang, dll.)	2	Pengeluaran dari transaksi keuangan (membayar utang, premi asuransi jiwa/jaminan hari tua/pendapatan, membayar anjuran, meminjamkan uang, membayar utang dagang, membuat barang gadai, pembelian rumah, pembelian tanah, pembelian emas/balangan, dll.)
Jumlah		Jumlah	

BLOK VI. REKAPITULASI PENERIMAAN DAN PENGELUARAN RUMAH TANGGA SELAMA SETAHUN TERAKHIR (DALAM RUPIAH)			
Penerimaan	Nilai (Rp)	Pengeluaran	Nilai (Rp)
(1)	(2)	(3)	(4)
1. Upah dan gaji (Blok V.A Baris Jumlah Kolom (5)+(6)+(7))		1. Pengeluaran konsumsi rumah tangga (Blok IV.3.3 Rincian 9 Kolom (3) dikali 12)	
2. Pendapatan/kurpis dari usaha rumah tangga (Blok V.B Baris Jumlah Kolom (8))		2. Pengeluaran transfer (Blok V.D Baris Jumlah Kolom (4))	
3. Pendapatan kepemilikan dan bukan dari usaha rumah tangga (Blok V.C Baris Jumlah Kolom (3))			
4. Penerimaan transfer (Blok V.D Baris Jumlah Kolom (2))		Jumlah	
Jumlah			
Selisih Penerimaan dan Pengeluaran [Jumlah Kolom (2) - Jumlah Kolom (4)]			

BLOK VII. CATATAN				
KUNJUNGAN I : TANGGAL:	MULAI : <input type="checkbox"/> <input type="checkbox"/> : <input type="checkbox"/> <input type="checkbox"/>	SELESAI : <input type="checkbox"/> <input type="checkbox"/> : <input type="checkbox"/> <input type="checkbox"/>		
KUNJUNGAN II : TANGGAL:	MULAI : <input type="checkbox"/> <input type="checkbox"/> : <input type="checkbox"/> <input type="checkbox"/>	SELESAI : <input type="checkbox"/> <input type="checkbox"/> : <input type="checkbox"/> <input type="checkbox"/>		
KUNJUNGAN III : TANGGAL:	MULAI : <input type="checkbox"/> <input type="checkbox"/> : <input type="checkbox"/> <input type="checkbox"/>	SELESAI : <input type="checkbox"/> <input type="checkbox"/> : <input type="checkbox"/> <input type="checkbox"/>		
KUNJUNGAN IV : TANGGAL:	MULAI : <input type="checkbox"/> <input type="checkbox"/> : <input type="checkbox"/> <input type="checkbox"/>	SELESAI : <input type="checkbox"/> <input type="checkbox"/> : <input type="checkbox"/> <input type="checkbox"/>		
				
<p>*) Kategori Lapangan Usaha</p> <table border="0"> <tr> <td style="vertical-align: top;"> <ol style="list-style-type: none"> 1. Pertanian tanaman padi dan palawija 2. Hortikultura 3. Perkebunan 4. Perikanan 5. Peternakan 6. Kehutanan dan pertanian lainnya 7. Pertambangan dan penggalian 8. Industri pengolahan 9. Pengadaan listrik, gas, uap/air panas, dan udara dingin 10. Pengelolaan air, pengelolaan air limbah, pengelolaan dan daur ulang sampah, aktivitas remediasi 11. Konstruksi 12. Perdagangan besar dan eceran, reparasi, dan perawatan mobil dan sepeda motor 13. Pengangkutan dan pergudangan 14. Penyediaan akomodasi dan penyediaan makan/minum </td> <td style="vertical-align: top;"> <ol style="list-style-type: none"> 15. Informasi dan komunikasi 16. Aktivitas keuangan dan asuransi 17. Real estate 18. Aktivitas profesional, ilmiah, dan teknis 19. Aktivitas penyewaan dan sewa guna tanpa hak opsi, ketenagakerjaan, agen perjalanan, dan penunjang usaha lainnya 20. Administrasi pemerintahan, pertahanan, dan jaminan sosial wajib 21. Pendidikan 22. Aktivitas kesehatan manusia dan aktivitas sosial 23. Kesenian, hiburan, dan rekreasi 24. Aktivitas jasa lainnya 25. Aktivitas rumah tangga sebagai pemberi kerja 26. Aktivitas badan internasional dan badan ekstra internasional lainnya </td> </tr> </table>			<ol style="list-style-type: none"> 1. Pertanian tanaman padi dan palawija 2. Hortikultura 3. Perkebunan 4. Perikanan 5. Peternakan 6. Kehutanan dan pertanian lainnya 7. Pertambangan dan penggalian 8. Industri pengolahan 9. Pengadaan listrik, gas, uap/air panas, dan udara dingin 10. Pengelolaan air, pengelolaan air limbah, pengelolaan dan daur ulang sampah, aktivitas remediasi 11. Konstruksi 12. Perdagangan besar dan eceran, reparasi, dan perawatan mobil dan sepeda motor 13. Pengangkutan dan pergudangan 14. Penyediaan akomodasi dan penyediaan makan/minum 	<ol style="list-style-type: none"> 15. Informasi dan komunikasi 16. Aktivitas keuangan dan asuransi 17. Real estate 18. Aktivitas profesional, ilmiah, dan teknis 19. Aktivitas penyewaan dan sewa guna tanpa hak opsi, ketenagakerjaan, agen perjalanan, dan penunjang usaha lainnya 20. Administrasi pemerintahan, pertahanan, dan jaminan sosial wajib 21. Pendidikan 22. Aktivitas kesehatan manusia dan aktivitas sosial 23. Kesenian, hiburan, dan rekreasi 24. Aktivitas jasa lainnya 25. Aktivitas rumah tangga sebagai pemberi kerja 26. Aktivitas badan internasional dan badan ekstra internasional lainnya
<ol style="list-style-type: none"> 1. Pertanian tanaman padi dan palawija 2. Hortikultura 3. Perkebunan 4. Perikanan 5. Peternakan 6. Kehutanan dan pertanian lainnya 7. Pertambangan dan penggalian 8. Industri pengolahan 9. Pengadaan listrik, gas, uap/air panas, dan udara dingin 10. Pengelolaan air, pengelolaan air limbah, pengelolaan dan daur ulang sampah, aktivitas remediasi 11. Konstruksi 12. Perdagangan besar dan eceran, reparasi, dan perawatan mobil dan sepeda motor 13. Pengangkutan dan pergudangan 14. Penyediaan akomodasi dan penyediaan makan/minum 	<ol style="list-style-type: none"> 15. Informasi dan komunikasi 16. Aktivitas keuangan dan asuransi 17. Real estate 18. Aktivitas profesional, ilmiah, dan teknis 19. Aktivitas penyewaan dan sewa guna tanpa hak opsi, ketenagakerjaan, agen perjalanan, dan penunjang usaha lainnya 20. Administrasi pemerintahan, pertahanan, dan jaminan sosial wajib 21. Pendidikan 22. Aktivitas kesehatan manusia dan aktivitas sosial 23. Kesenian, hiburan, dan rekreasi 24. Aktivitas jasa lainnya 25. Aktivitas rumah tangga sebagai pemberi kerja 26. Aktivitas badan internasional dan badan ekstra internasional lainnya 			
<p>***) Jenis Pekerjaan</p> <table border="0"> <tr> <td style="vertical-align: top;"> <ol style="list-style-type: none"> 0. Tentara Nasional Indonesia (TNI) dan Kepolisian Negara Republik Indonesia (POLRI) 1. Manajer 2. Tenaga profesional 3. Teknis dan asisten profesional 4. Tenaga tala usaha </td> <td style="vertical-align: top;"> <ol style="list-style-type: none"> 5. Tenaga usaha jasa dan tenaga penjualan 6. Pekerja terampil pertanian, kehutanan, dan perikanan 7. Pekerja pengolahan, kerajinan, dan yang berhubungan dengan itu 8. Operator dan perakir mesin 9. Pekerja kasar </td> </tr> </table>			<ol style="list-style-type: none"> 0. Tentara Nasional Indonesia (TNI) dan Kepolisian Negara Republik Indonesia (POLRI) 1. Manajer 2. Tenaga profesional 3. Teknis dan asisten profesional 4. Tenaga tala usaha 	<ol style="list-style-type: none"> 5. Tenaga usaha jasa dan tenaga penjualan 6. Pekerja terampil pertanian, kehutanan, dan perikanan 7. Pekerja pengolahan, kerajinan, dan yang berhubungan dengan itu 8. Operator dan perakir mesin 9. Pekerja kasar
<ol style="list-style-type: none"> 0. Tentara Nasional Indonesia (TNI) dan Kepolisian Negara Republik Indonesia (POLRI) 1. Manajer 2. Tenaga profesional 3. Teknis dan asisten profesional 4. Tenaga tala usaha 	<ol style="list-style-type: none"> 5. Tenaga usaha jasa dan tenaga penjualan 6. Pekerja terampil pertanian, kehutanan, dan perikanan 7. Pekerja pengolahan, kerajinan, dan yang berhubungan dengan itu 8. Operator dan perakir mesin 9. Pekerja kasar 			
Waktu selesai wawancara: <input type="checkbox"/> <input type="checkbox"/> : <input type="checkbox"/> <input type="checkbox"/>				

<https://banggakab.bps.go.id>

DATA

MENCERDASKAN BANGGAI



BPS Kabupaten Banggai
Email : bps7202@bps.go.id
Telp : (0461) 21336
Website : banggakab.bps.go.id