



**BADAN PUSAT STATISTIK  
PROVINSI PAPUA**

# **RILIS BERITA RESMI STATISTIK BPS PROVINSI PAPUA**

---

**15 Desember 2022**





# **EKSPOR DAN IMPOR PROVINSI PAPUA November 2022\***

No. 74/12/94/Th. XXIII, 15 Desember 2022





TCNU 2530363

TTNU 106765 0  
22G1  
MAX. GROSS 30.480 KGS  
67.200 LBS  
TARE 2.100 KGS  
4.630 LBS  
NET 28.380 KGS  
62.570 LBS  
CU. CAP. 33.2 CU.M.  
1.172 CUFT

PONU 009531 5  
22G1  
MAX. GROSS 30.480 kg  
67.200 lb  
TARE 2.300 kg  
5.070 lb  
PAYLOAD 28.180 kg  
62.130 lb  
CUBE 33.0 cu.m  
1.185 cu.ft

# EKSPOR

MSKU 769 753 0  
22G1  
MAX. GROSS 30.480 KG  
67.200 LB  
TARE 2.170 KG  
4.780 LB  
PAYLOAD 28.310 KG  
62.420 LB  
CUBE 33.2 M<sup>3</sup>  
1.170 FT<sup>3</sup>

MRKU 734 355 6  
22G1  
MAX. GROSS 30.480 KG  
67.200 LB  
TARE 2.170 KG  
4.780 LB  
PAYLOAD 28.310 KG  
62.420 LB  
CUBE 33.2 M<sup>3</sup>  
1.170 FT<sup>3</sup>

SUDU 769689 0

TC  
MAX. GROSS  
TARE  
NET  
CU. CAP.

## Nilai Ekspor November 2022 Sebesar **US\$405,21 Juta** Naik **15,71%** Dibanding Oktober 2022

M-to-M

15,71%

23,57%

Y-on-Y

US\$350,18  
Juta



Oktober  
2022



15,71%

US\$405,21  
Juta



November  
2022



Nonmigas

US\$530,19  
Juta



November  
2021

23,57%



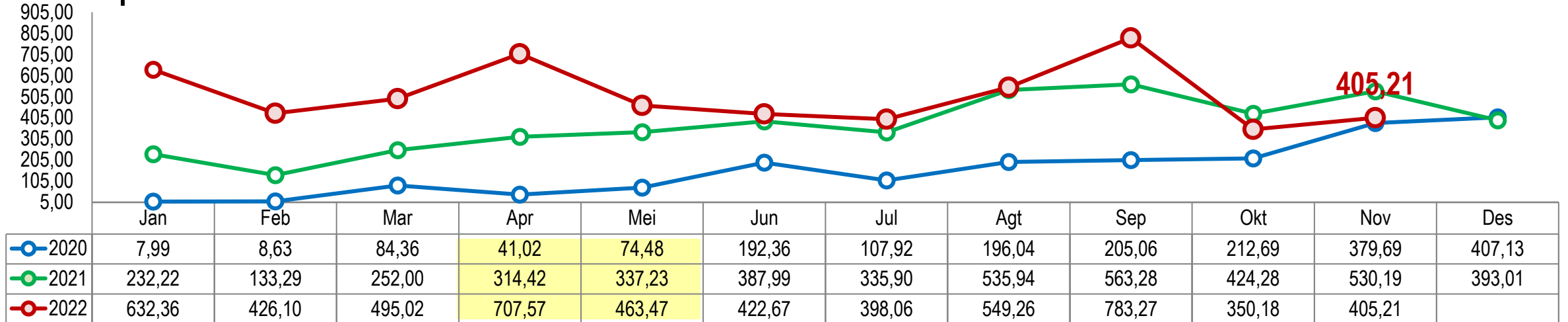
US\$405,21  
Juta



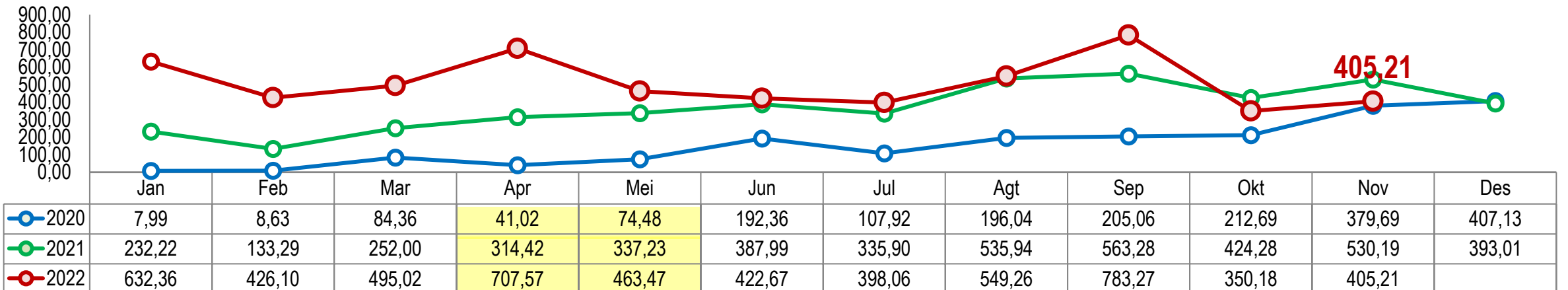
November  
2022

# Perkembangan Ekspor (Juta US\$)

## Total Ekspor



## Ekspor Nonmigas



Nilai FOB (Juta US\$) Ekspor **GOLONGAN BARANG UTAMA**  
HS 2 Digit dan Perubahannya ( $\Delta\%$ )

Golongan Barang (HS 2 Dijiit)	Nilai FOB (juta US\$)				Perubahan Jan- Nov 2022* thd Jan-Nov 2021	Peran thd total ekspor Jan-Nov 2022* (%)
	Okt 2022	Nov 2022*	Jan-Nov 2021	Jan-Nov 2022*		
(1)	(2)	(3)	(4)	(5)	(6)	(7)
Non Migas	350,18	405,21	4.046,75	5.633,18	1.586,43	100,00
Bijih Logam, Terak & Abu (HS26)	350,10	402,06	3.925,53	5.564,54	1.639,01	98,78
Kayu & Barang dari Kayu (HS44)	0,00	2,90	104,34	64,66	-39,67	1,15
Ikan, Krustasea & Moluska (HS03)	0,07	0,02	0,00	0,25	0,25	0,00
Non Migas Lainnya	0,01	0,23	16,88	3,73	-13,15	0,07
Migas	0,00	0,00	0,00	0,00	0,00	0,00
<b>Total Ekspor</b>	<b>350,18</b>	<b>405,21</b>	<b>4.046,75</b>	<b>5.633,18</b>	<b>1.586,44</b>	<b>100,00</b>

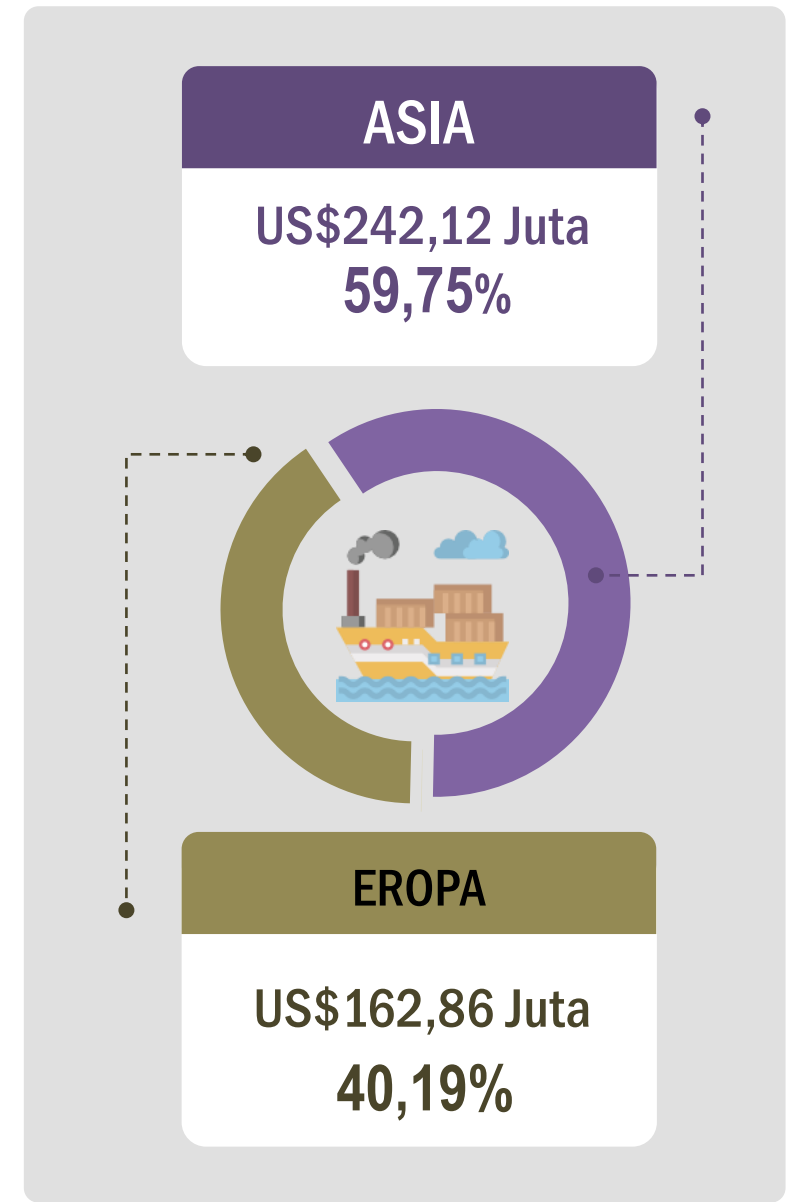
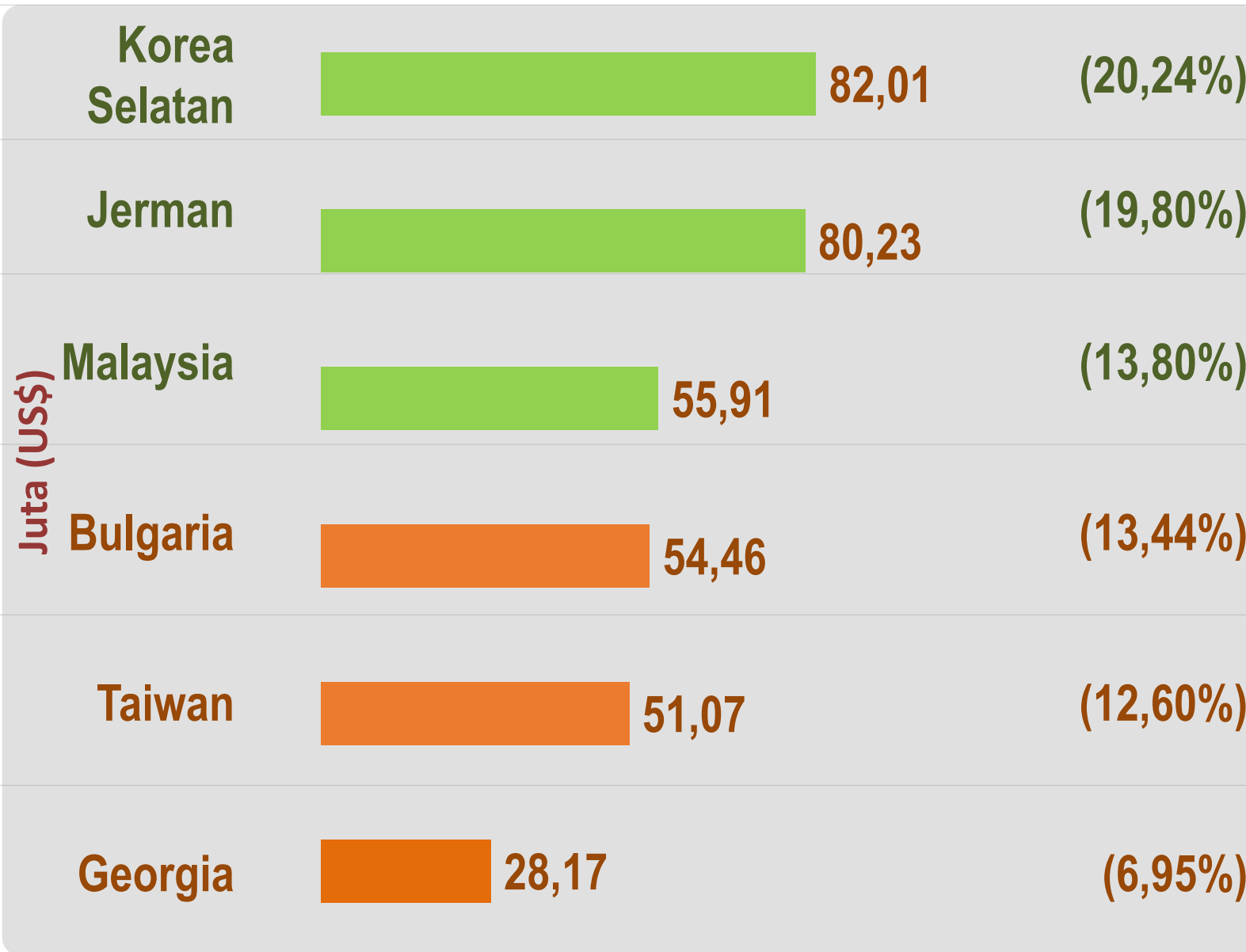
Keterangan:

\* Angka Sementara

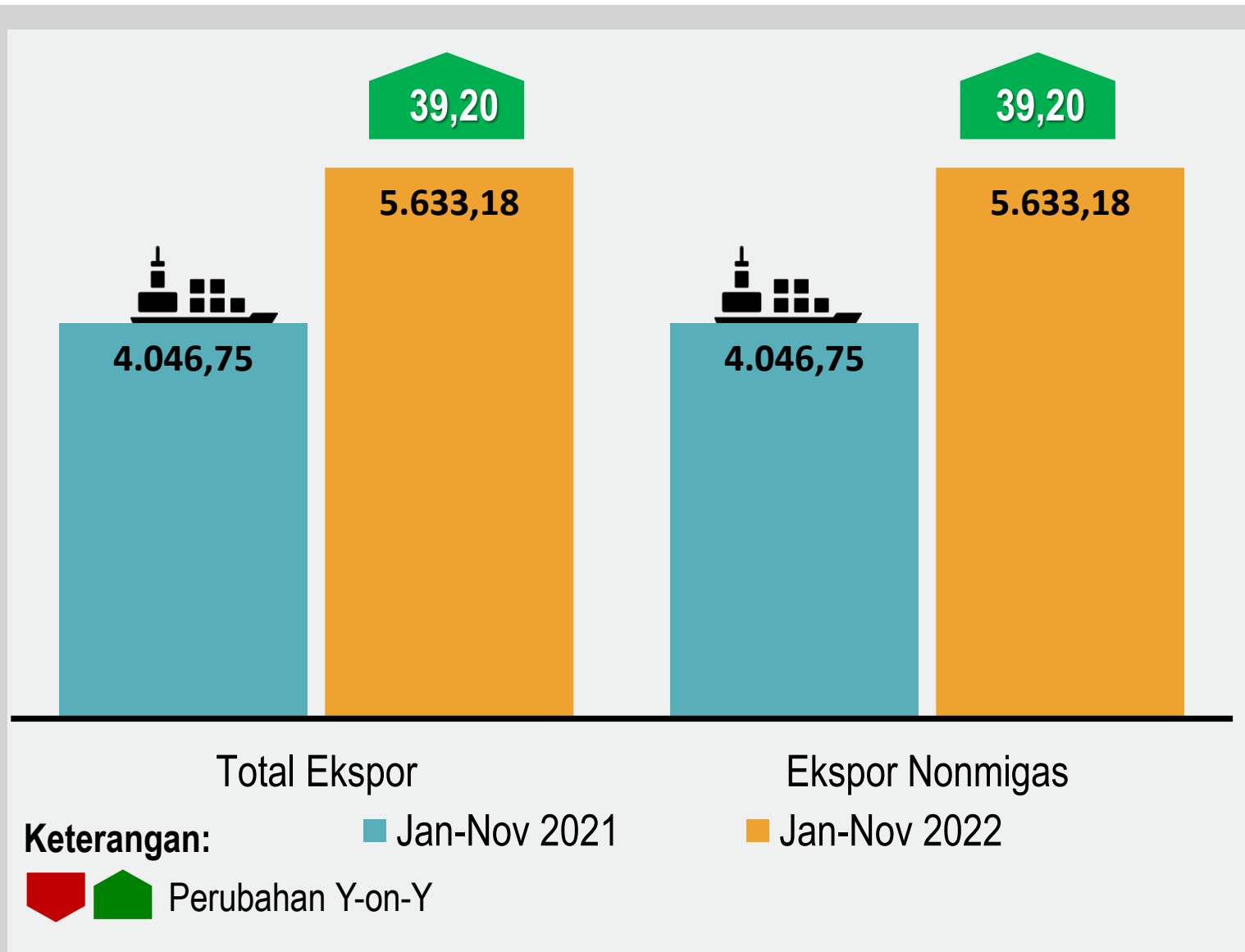


# Pangsa Ekspor Papua

November 2022 (Juta US\$)



# Nilai Total Ekspor dan Nonmigas Jan-Nov 2021 & 2022 (Juta US\$)



## Share Ekspor Nonmigas Terbesar Jan-Nov 2022

- 1 Bijih Logam, Terak & Abu  
**US\$5.564,54 Juta**  
(98,78%)
- 2 Kayu & Barang dari Kayu  
**US\$64,66 Juta**  
(1,15%)



# Nilai Ekspor Komoditas Asal Papua melalui Pelabuhan di Luar Papua November 2022 (Juta US\$)

Golongan	Nilai FOB (juta US\$)						% Peran thd total ekspor Jan-Nov 2022*
	Okt 2022	Nov 2022*	Jan-Nov 2021	Jan-Nov 2022*	Perubahan Nov'22* thd Okt'22 (%)	Perubahan Jan-Nov'22* thd Jan-Nov'21 (%)	
(1)	(2)	(3)	(4)	(5)	(6)	(7)	(8)
1. Kayu dan Barang dari Kayu (HS44)	2,71	3,07	57,57	45,37	13,28	-21,19	94,25
2. Minyak atsiri, wewangian, dan kosmetik (HS33)	0,27	0,00	0,64	1,31	-100,00	104,93	2,72
3. Karet dan barang dari karet (HS40)	0,00	0,00	0,00	0,00	Undifined	Undifined	0,00
4. Bahan anyaman nabati (HS14)	0,00	0,00	0,05	0,00	Undifined	-100,00	0,00
5. Ikan, krustasea, dan moluska (HS03)	0,09	0,00	0,39	0,51	-100,00	29,71	1,05
Lainnya	0,14	0,53	0,71	0,95	267,03	34,15	1,98
<b>Total Ekspor</b>	<b>3,21</b>	<b>3,60</b>	<b>59,37</b>	<b>48,14</b>	<b>12,06</b>	<b>-18,91</b>	<b>100,00</b>

Keterangan: \* Angka Sementara



TCNU 2530363

TTNU 106765 0  
22G1  
MAX. GROSS 30.480 KGS  
67.200 LBS  
TARE 2.100 KGS  
4.630 LBS  
NET 28.380 KGS  
62.570 LBS  
CU. CAP. 33.2 CU.M.  
1.172 CUFT

PONU 009531 5  
22G1  
MAX. GROSS 30.480 kg  
67.200 lb  
TARE 2.300 kg  
5.070 lb  
PAYLOAD 28.180 kg  
62.130 lb  
CUBE 33.0 cu.m  
1.185 cu.ft

# IMPOR

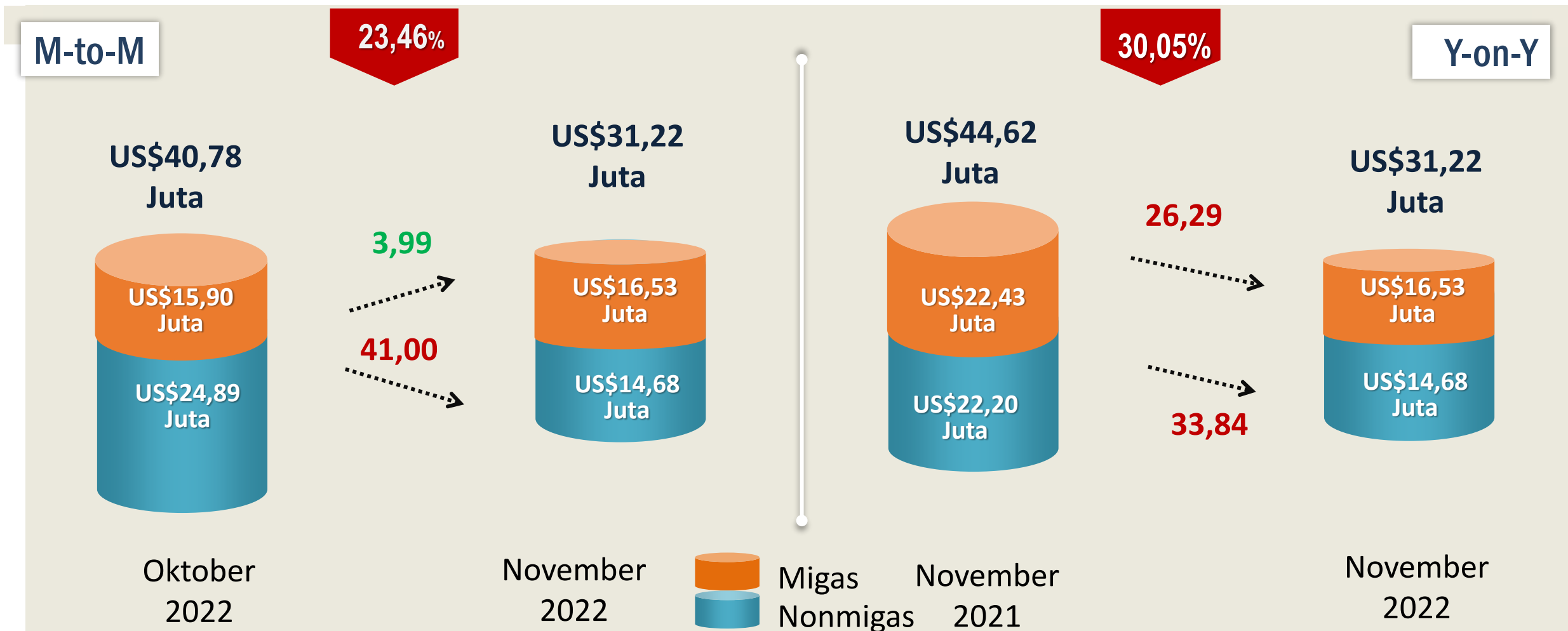
MSKU 769 753 0  
22G1  
MAX. GROSS 30.480 KG  
67.200 LB  
TARE 2.170 KG  
4.780 LB  
PAYLOAD 28.310 KG  
62.420 LB  
CUBE 33.2 M<sup>3</sup>  
1.170 FT<sup>3</sup>

MRKU 734 355 6  
22G1  
MAX. GROSS 30.480 KG  
67.200 LB  
TARE 2.170 KG  
4.780 LB  
PAYLOAD 28.310 KG  
62.420 LB  
CUBE 33.2 M<sup>3</sup>  
1.170 FT<sup>3</sup>

SUDU 769689 0

TCNU  
MAX. GROSS  
TARE  
NET  
CU. CAP.

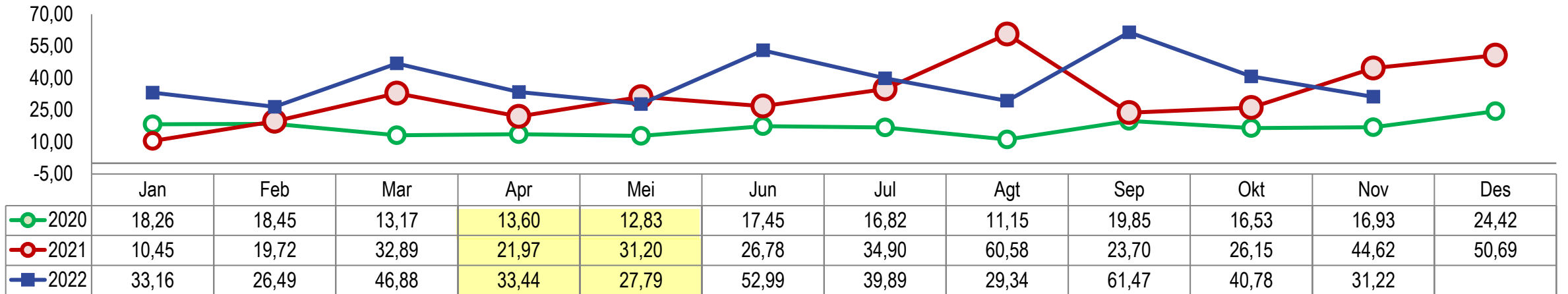
## Nilai Impor November 2022 **Senilai US\$31,22 Juta** **Turun 23,46%** Dibanding Oktober 2022



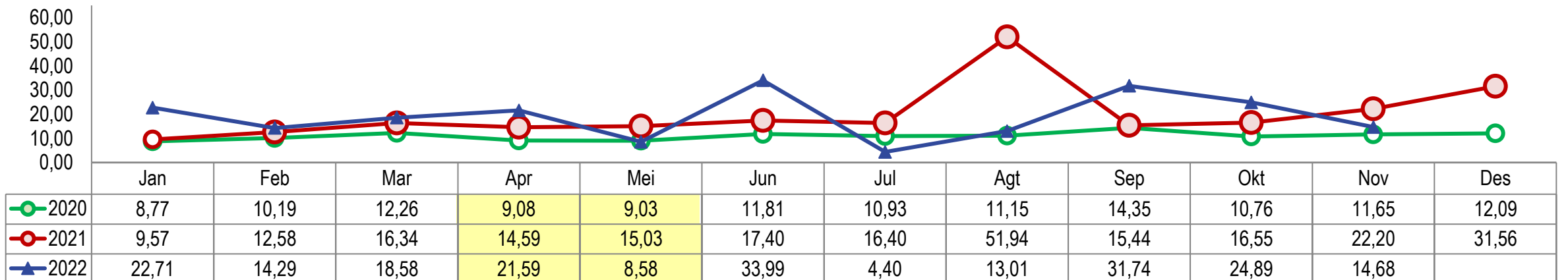


# Perkembangan Impor (JutaUS\$)

## Total Impor



## Impor Nonmigas





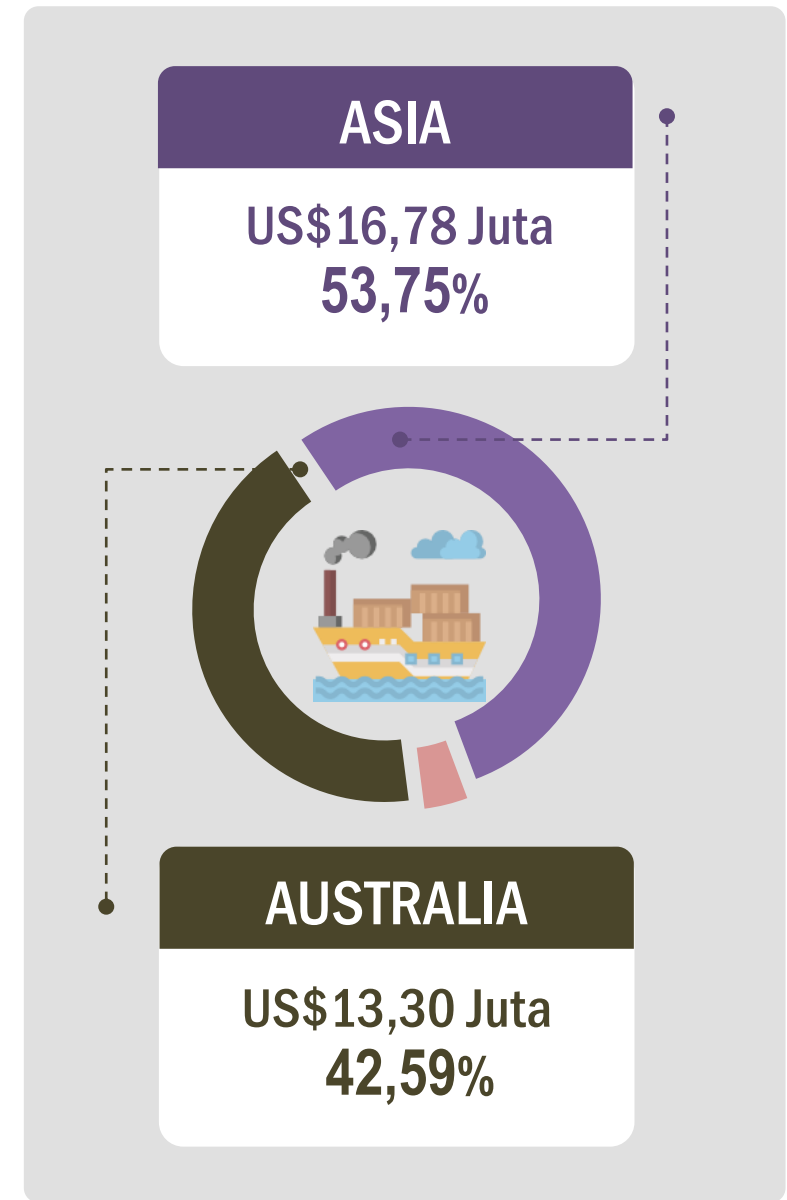
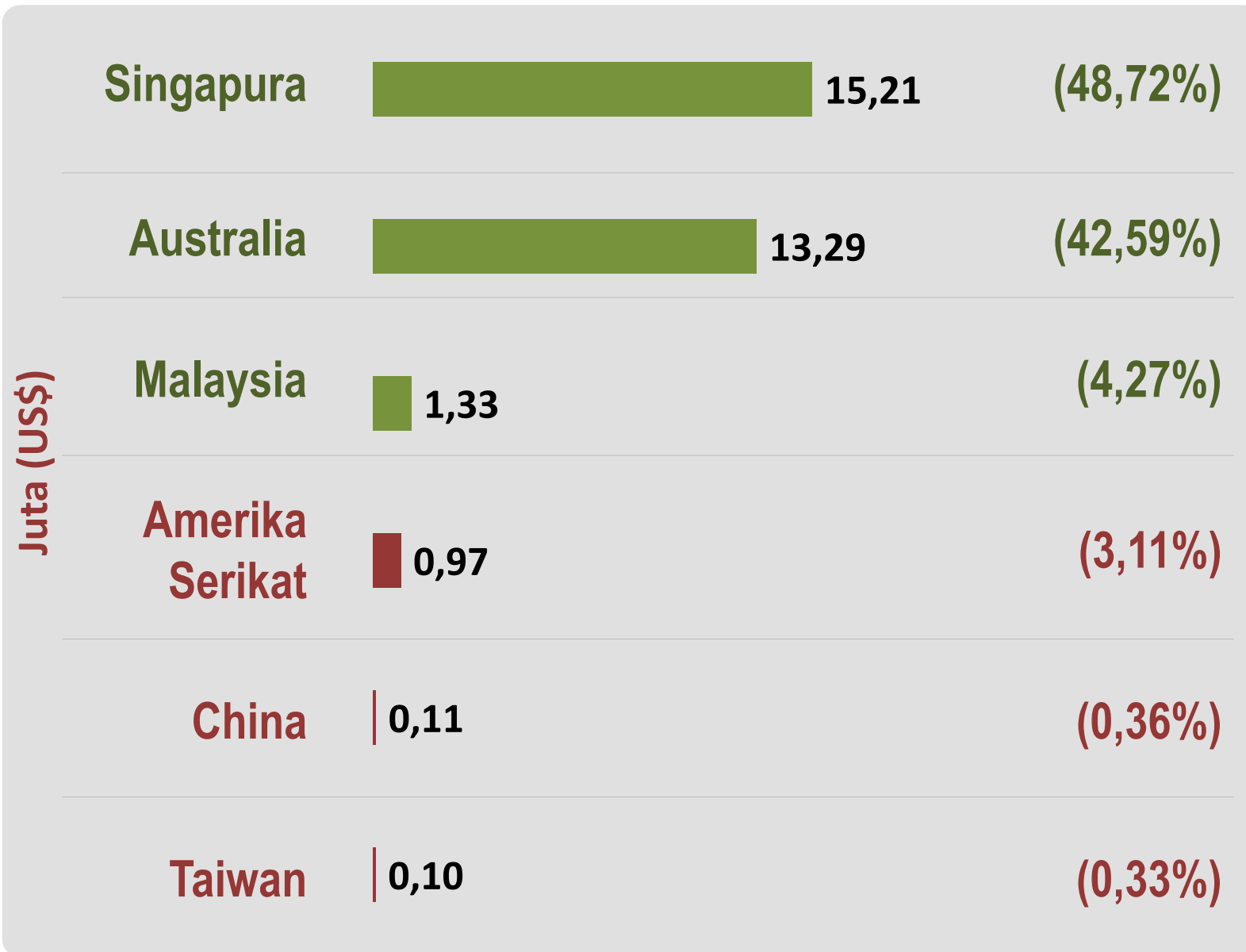
# Nilai CIF (Juta US\$) Impor Nonmigas **GOLONGAN BARANG UTAMA** HS 2 Digit dan Perubahannya (Δ)

Golongan Barang (HS 2 Digit)	Nilai CIF (Juta US\$)				Peran thd Total Impor Jan-Nov 2022*
	Okt 2022	Nov 2022*	Jan-Nov 2021	Jan-Nov 2022*	
(1)	(2)	(3)	(4)	(5)	(6)
Migas	15,90	16,53	124,93	215,00	50,77
<b>10 Golongan Nonmigas Utama</b>	<b>22,18</b>	<b>12,37</b>	<b>178,36</b>	<b>171,55</b>	<b>40,51</b>
Mesin dan peralatan mekanis serta bagiannya (HS84)	1,29	3,70	35,24	46,31	10,94
Plastik dan barang dari plastik (HS39)	0,54	0,64	2,50	4,97	1,17
Barang dari besi dan baja (HS73)	15,42	2,55	50,85	66,26	15,65
Kendaraan dan bagiannya (HS87)	0,79	2,02	13,44	6,96	1,64
Mesin dan perlengkapan elektrik serta bagiannya (HS85)	3,96	2,55	60,45	38,98	9,21
Berbagai produk kimia (HS38)	0,00	0,10	0,10	0,23	0,05
Karet dan barang dari karet (HS40)	0,03	0,21	8,47	3,93	0,93
Perkakas dan peralatan dari logam tidak mulia (HS82)	0,06	0,11	0,84	0,74	0,18
Instrumen optik, fotografi, sinematografi dan medis (HS90)	0,10	0,51	6,45	3,15	0,74
Bahan kimia anorganik (HS28)	0,00	0,00	0,02	0,01	0,00
<b>Total Migas dan 10 Nonmigas Utama</b>	<b>38,08</b>	<b>28,90</b>	<b>303,30</b>	<b>386,54</b>	<b>91,28</b>
<b>Nonmigas Lainnya</b>	<b>2,71</b>	<b>2,31</b>	<b>29,67</b>	<b>36,91</b>	<b>8,72</b>
<b>Total Impor</b>	<b>40,78</b>	<b>31,22</b>	<b>332,97</b>	<b>423,45</b>	<b>100,00</b>

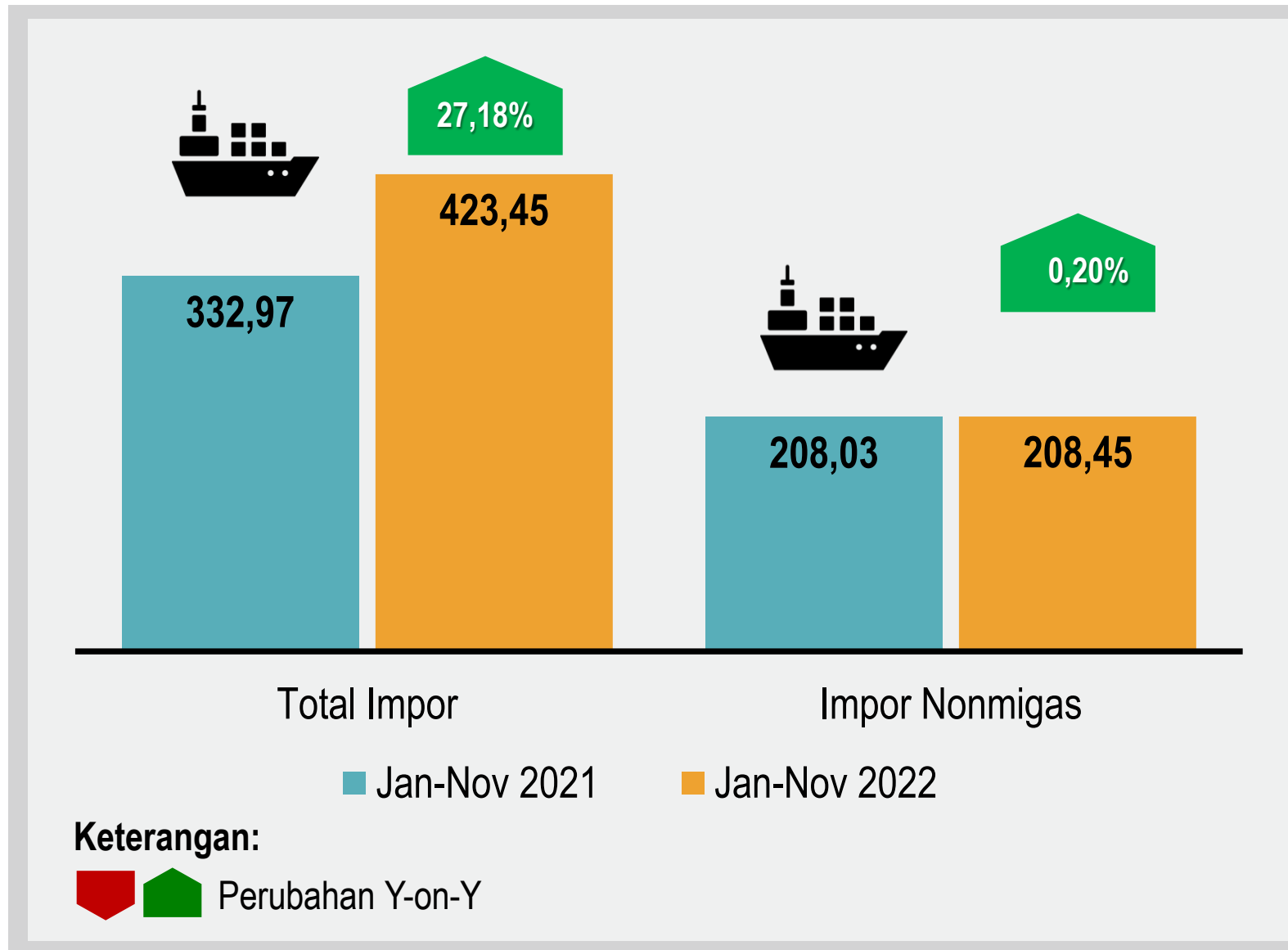
Keterangan: \* Angka Sementara

# Pangsa Impor Papua

November 2022 (Juta US\$)



# Nilai Total Impor dan Nonmigas Januari-November 2021 & 2022 (Juta US\$)



## Share Impor Nonmigas Terbesar Januari-November 2022

- 1 Barang dari Besi dan Baja (HS73)  
**US\$66,26 Juta (15,65%)**
- 2 Mesin dan peralatan mekanis serta bagiannya (HS84)  
**US\$38,98 Juta (10,94%)**





# NERACA PERDAGANGAN BARANG

TCNU 2530363

TTNU 106765 0  
22G1  
MAX. GROSS 30.480 KGS  
67.200 LBS  
TARE 2.100 KGS  
4.630 LBS  
NET 28.380 KGS  
62.570 LBS  
CU. CAP. 33.2 CU.M.  
1.172 CUFT



PONU 009531 5  
22G1  
MAX. GROSS 30.480 kg  
67.200 lb  
TARE 2.300 kg  
5.070 lb  
PAYLOAD 28.180 kg  
62.130 lb  
CUBE 33.0 cu.m  
1.185 cu.ft

MSKU 769 753 0  
22G1  
MAX. GROSS 30.480 KG  
67.200 LB  
TARE 2.170 KG  
4.780 LB  
PAYLOAD 28.310 KG  
62.420 LB  
CUBE 33.2 M<sup>3</sup>  
1.170 FT<sup>3</sup>

MRKU 734 355 6  
22G1  
MAX. GROSS 30.480 KG  
67.200 LB  
TARE 2.170 KG  
4.780 LB  
PAYLOAD 28.310 KG  
62.420 LB  
CUBE 33.2 M<sup>3</sup>  
1.170 FT<sup>3</sup>

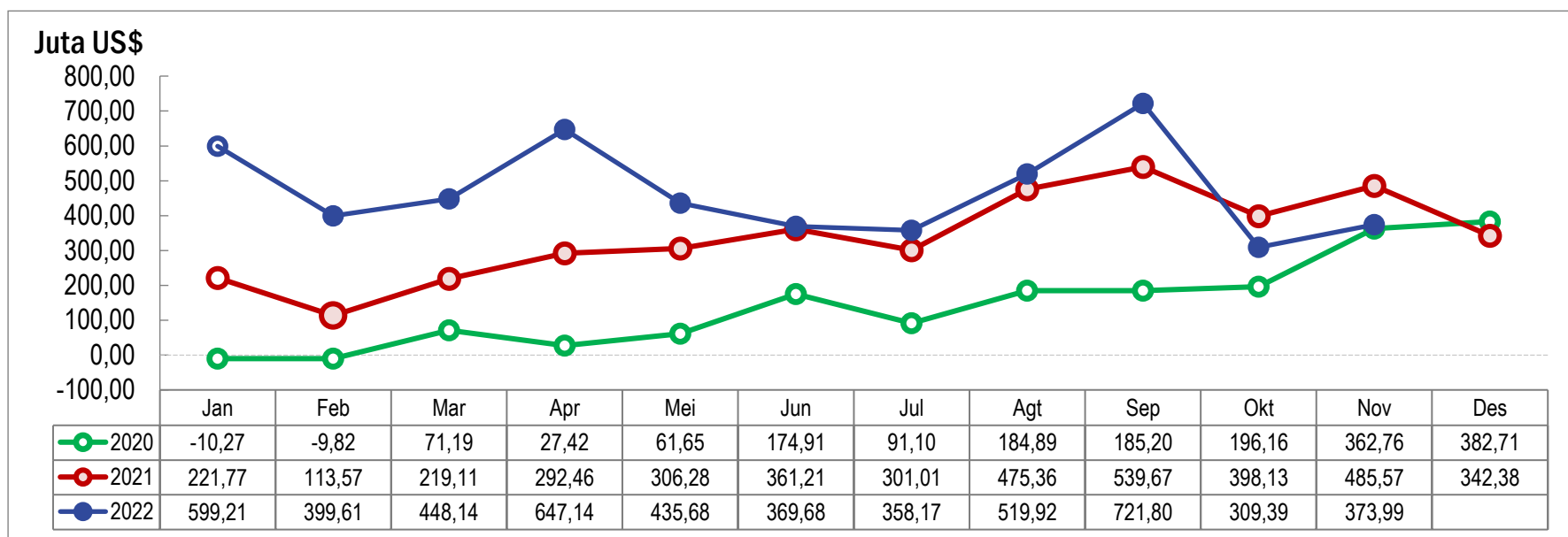
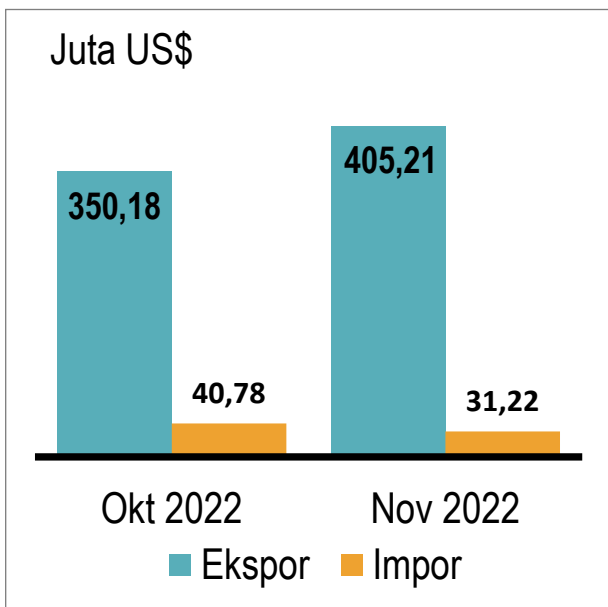
SUDU 769689 0

TCNU  
MAX. GROSS  
TARE  
NET  
CU. CAP.



# NERACA PERDAGANGAN BARANG **November 2022**

## November 2022 **SURPLUS US\$373,99 Juta**

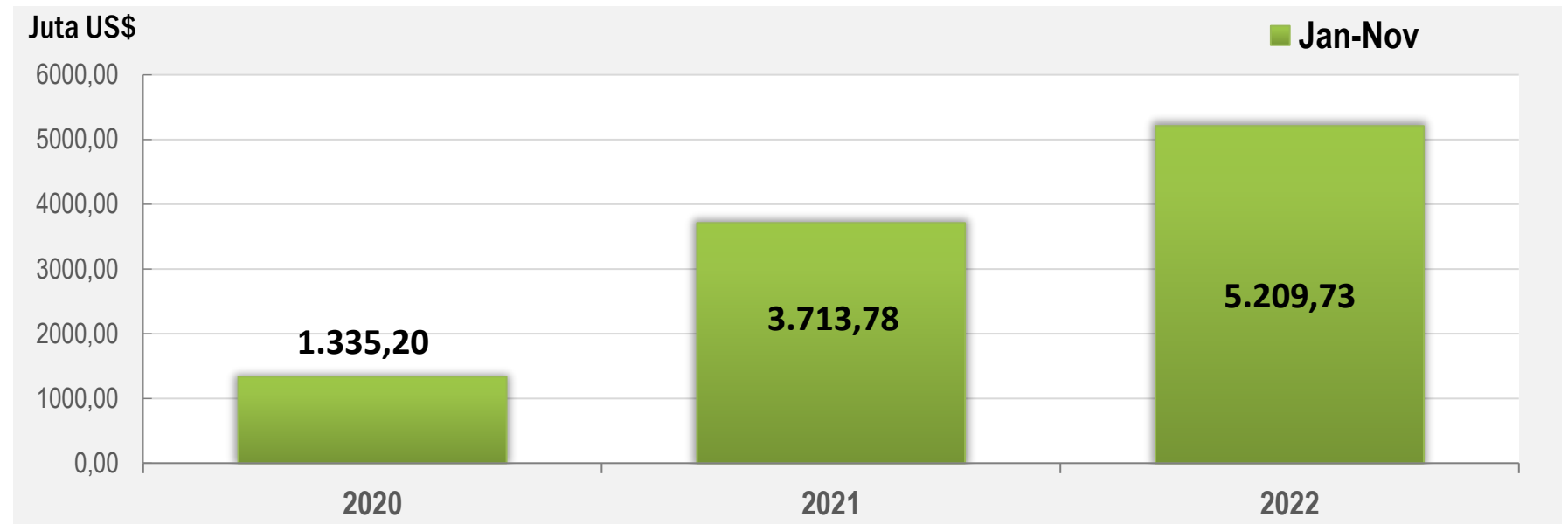
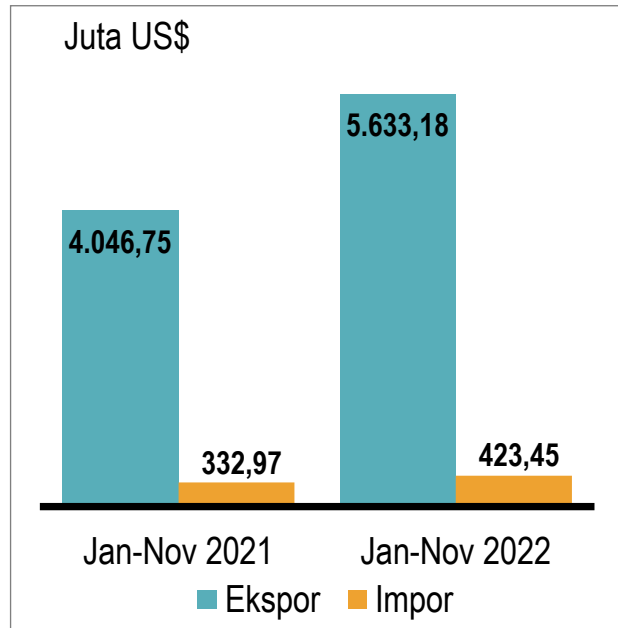


### Ringkasan Nilai Ekspor-Impor Papua, November 2021 & 2022\* (Juta US\$)

Uraian	November 2021			November 2022		
	Ekspor	Impor	Selisih	Ekspor	Impor	Selisih
Migas	0,00	22,43	-22,43	0,00	16,53	-16,53
Non Migas	530,19	22,20	507,99	405,21	14,68	390,52
<b>Total</b>	<b>530,19</b>	<b>44,62</b>	<b>485,57</b>	<b>405,21</b>	<b>31,22</b>	<b>373,99</b>

# NERACA PERDAGANGAN BARANG Januari-November 2022

## Januari-November 2022 SURPLUS US\$5.209,73 Juta



### Ringkasan Nilai Ekspor-Impor Papua, Januari-November 2021 & 2022\* (Juta US\$)

Uraian	Januari-November 2021			Januari-November 2022		
	Ekspor	Impor	Selisih	Ekspor	Impor	Selisih
(1)	(2)	(3)	(4)	(5)	(6)	(7)
Migas	0,00	124,93	-124,93	0,00	215,00	-215,00
Nonmigas	4.046,75	208,03	3.838,71	5.633,18	208,45	5.424,73
<b>Total</b>	<b>4.046,75</b>	<b>332,97</b>	<b>3.713,78</b>	<b>5.633,18</b>	<b>423,45</b>	<b>5.209,73</b>



BADAN PUSAT STATISTIK

ST 2023  
SENSUS PERTANIAN

# *Terima Kasih!*

---

Email : [pst9400@bps.go.id](mailto:pst9400@bps.go.id)

Web : [papua.bps.go.id](http://papua.bps.go.id)

