

BERITA RESMI STATISTIK SEPTEMBER 2023

Disampaikan pada Rilis Berita Resmi Statistik Oktober 2023

...



Surabaya, 02 Oktober 2023



Umar Sjaifudin, M.Si

Fungsional Statistisi Ahli Madya
BPS Provinsi Jawa Timur



BERITA RESMI STATISTIK 1 OKTOBER 2023



Photo by [Adeolu Eletu](#) on [Unsplash](#)

1 INFLASI

2 NILAI TUKAR PETANI

3 NILAI TUKAR NELAYAN

4 PARIWISATA

1

PERKEMBANGAN INFLASI SEPTEMBER 2023

No.57/10/35/Th. XXI, 2 Oktober 2023



CATATAN PERISTIWA STATISTIK HARGA SEPTEMBER 2023



Penyesuaian Harga BBM pada 1 September 2023

(Sumber: <https://mypertamina.id/fuels-harga>)

Kenaikan harga beberapa jenis BBM :

Pertamax dari Rp. 12.500 menjadi Rp. 13.300 per liter
Pertamax Turbo dari Rp. 14.400 menjadi Rp. 15.900 per liter

Pertamina Dex dari Rp. 14.350 menjadi Rp. 16.950 per liter
Dexlite dari Rp. 13.950 menjadi Rp. 16.350 per liter



Peringatan Dini Kekeringan Meteorologis - BMKG

(sumber: <https://staklim-jatim.bmkg.go.id/index.php/profil/meteorologi/list-of-all-tags/kalender-tanam-katam-terpadu-nasional-indonesia>)

- ▶ **Peringatan Dini Kekeringan Meteorologis**, pada tanggal 20 September 2023, Jawa Timur berada pada klasifikasi awas.
- ▶ **Prediksi peluang Hari Tanpa Hujan (HTH) periode 21 September – 2 November 2023**, untuk Jawa Timur peluang kejadian > 90%
- ▶ Hal ini **menghambat permulaan musim tanam** padi di triwulan 3 yang biasanya dimulai pada Agustus-September



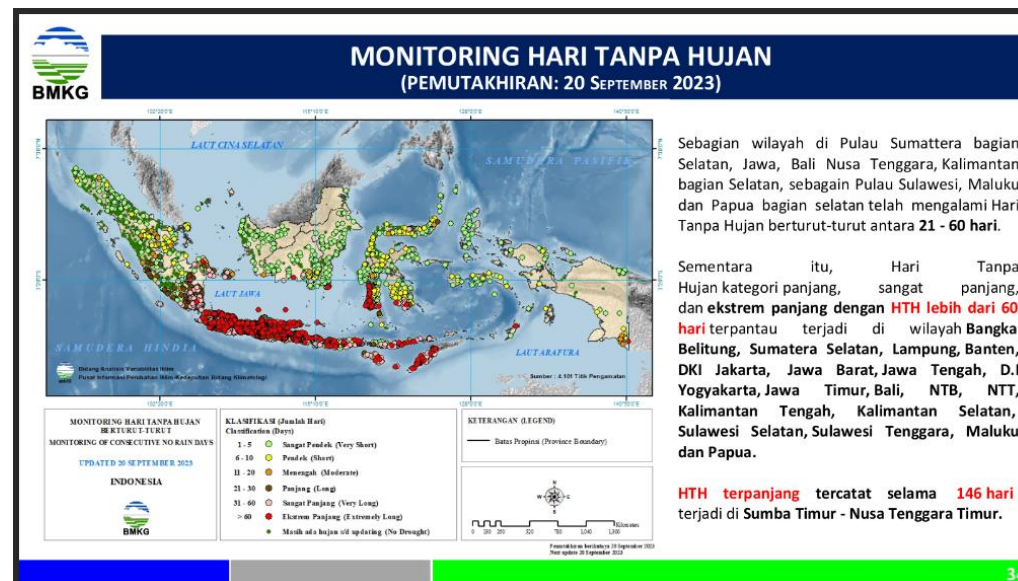
Harga Beras masih mengalami kenaikan

Inflasi komoditas beras pada September 2023 mencapai 6,62 persen

Tingginya harga beras dipengaruhi beberapa faktor yaitu :

1. Musim tanam gadu
2. Penurunan luas panen
3. Faktor cuaca, terjadinya El Nino
4. Kebijakan pemberhentian ekspor beras oleh India

Sumber : <https://www.cnbcindonesia.com/news/20230823022803-4-465236/termasuk-petaka-india-ini-4-penyebab-harga-beras-menggila>



INFLASI GABUNGAN DELAPAN KOTA SEPTEMBER 2023

IHK SEPTEMBER 2023

116,58

Inflasi *Month-to-month*

0,32%

Inflasi *Year on Year*

(September 2023 terhadap September 2022)

3,01%

Inflasi *Year to Date*

(September 2023 terhadap Desember 2022)

2,04%

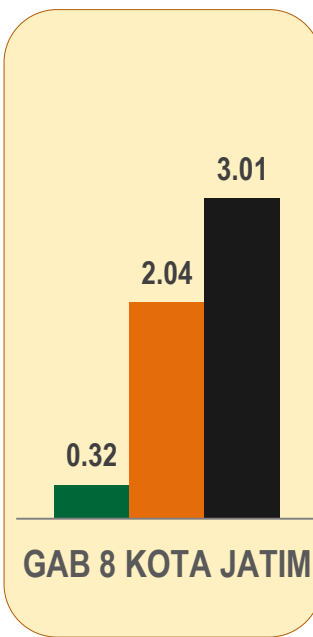
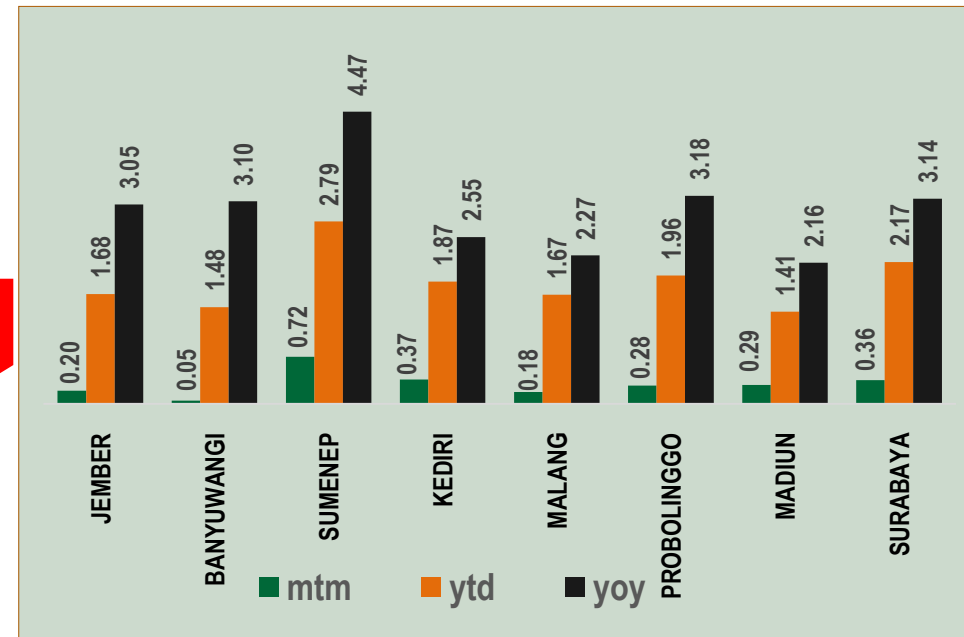
Inflasi *Month-to-month* Kota [September
2023]

Inflasi Tertinggi → Sumenep 0,72%

Inflasi Terendah → Banyuwangi 0,05%

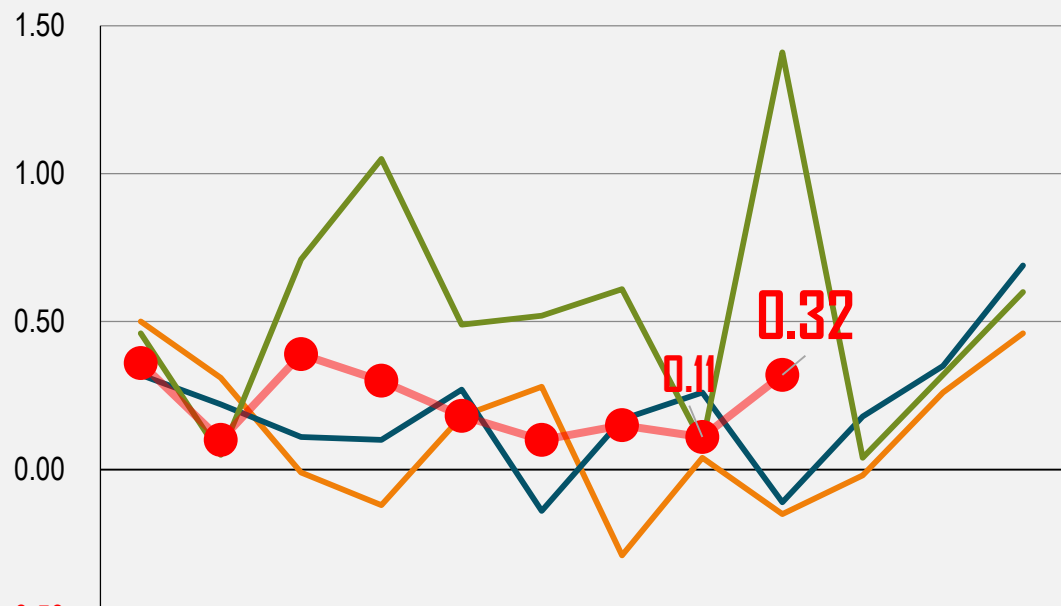
Dari 8 Kota IHK

8 Kota mengalami **INFLASI**



PERKEMBANGAN TINGKAT INFLASI GABUNGAN DELAPAN KOTA JAWA TIMUR (MONTH TO MONTH)

Series inflasi month-to-month



	Jan	Peb	Mar	Apr	Mei	Jun	Jul	Agt	Sept	Okt	Nop	Des
— 2020	0.50	0.31	-0.01	-0.12	0.18	0.28	-0.29	0.04	-0.15	-0.02	0.26	0.46
— 2021	0.32	0.22	0.11	0.10	0.27	-0.14	0.17	0.26	-0.11	0.18	0.35	0.69
— 2022	0.46	0.05	0.71	1.05	0.49	0.52	0.61	0.09	1.41	0.04	0.32	0.60
● 2023	0.36	0.10	0.39	0.30	0.18	0.10	0.15	0.11	0.32			

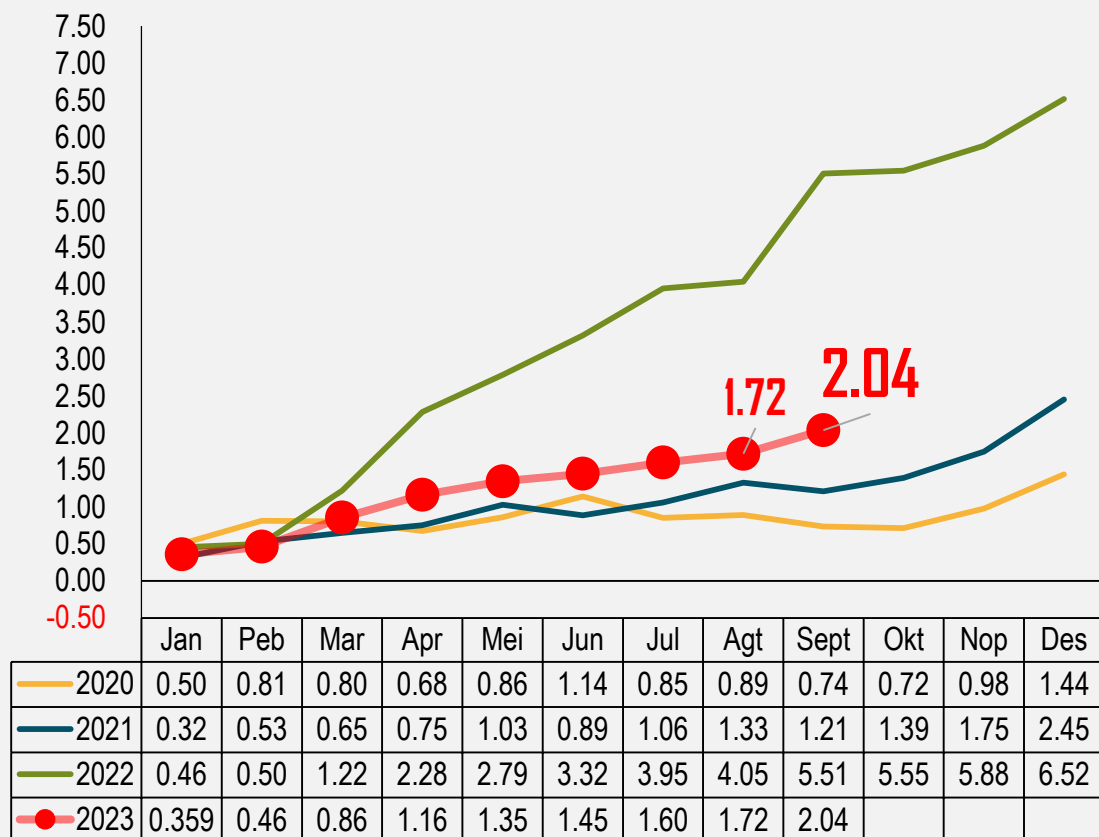
*) Keterangan : Angka inflasi tahun 2020-2023 dihitung berdasarkan IHK dengan tahun dasar 2018=100

Inflasi September 2023 Berdasarkan Kelompok (m-to-m, %)

Rincian	Inflasi	Andil Inflasi
INFLASI UMUM	0,32	0,32
MENURUT KELOMPOK PENGELUARAN		
1. Makanan, Minuman, dan Tembakau	0,65	0,1557
2. Pakaian dan Alas Kaki	0,04	0,0024
3. Perumahan, Air, Listrik, dan Bahan Bakar Rumah Tangga	0,07	0,0119
4. Perlengkapan, Peralatan, dan Pemeliharaan Rutin Rumah Tangga	0,20	0,0124
5. Kesehatan	0,03	0,0012
6. Transportasi	0,69	0,0972
7. Informasi, Komunikasi, dan Jasa Keuangan	0,23	0,0133
8. Rekreasi, Olahraga, dan Budaya	0,03	0,0007
9. Pendidikan	0,01	0,0006
10. Penyediaan Makanan dan Minuman/Restoran	0,10	0,0083
11. Perawatan Pribadi dan Jasa Lainnya	0,30	0,0213
KOMPONEN ENERGI DAN BAHAN MAKANAN		
1. Komponen Energi	0,81	0,0805
2. Komponen Bahan Makanan	0,79	0,1390

PERKEMBANGAN TINGKAT INFLASI GABUNGAN DELAPAN KOTA JAWA TIMUR (YEAR TO DATE)

Series inflasi year-to-date



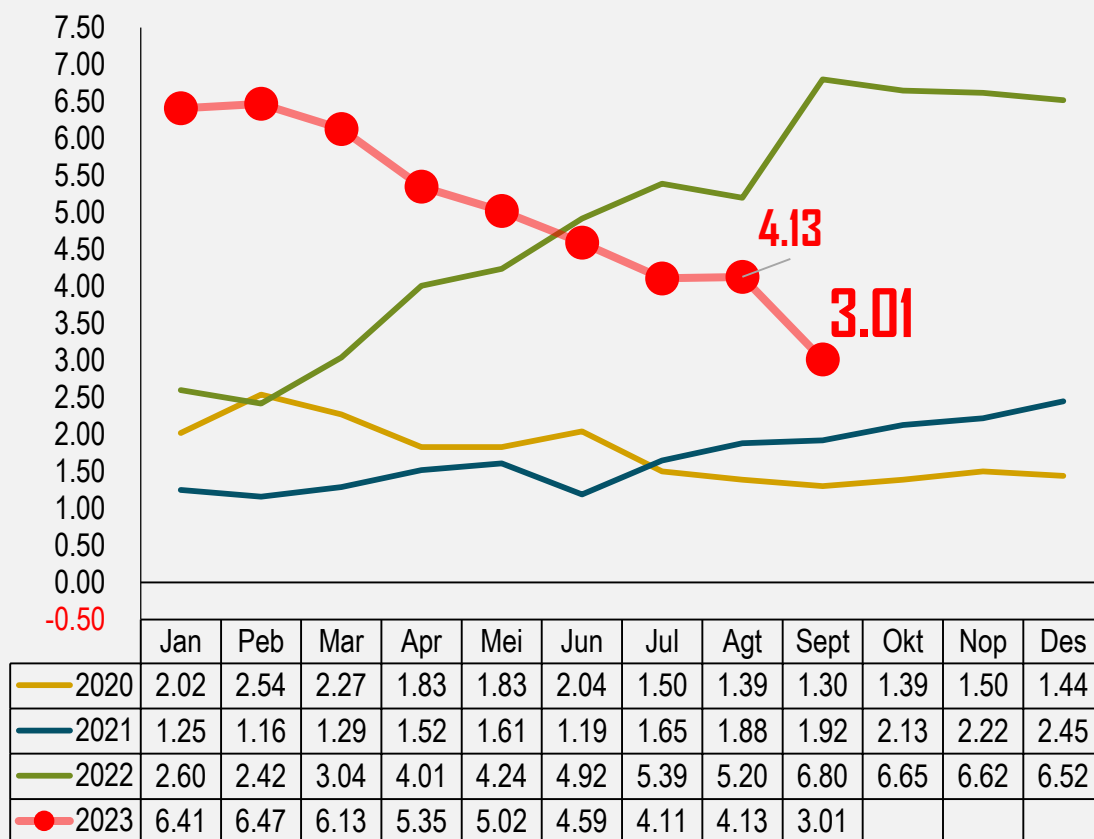
*) Keterangan : Angka inflasi tahun 2020-2023 dihitung berdasarkan IHK dengan tahun dasar 2018=100

Inflasi September 2023 Berdasarkan Kelompok (y-to-d, %)

Rincian	Inflasi	Andil Inflasi
INFLASI UMUM	2,04	2,04
MENURUT KELOMPOK PENGELUARAN		
1. Makanan, Minuman, dan Tembakau	4,03	0,9521
2. Pakaian dan Alas Kaki	2,10	0,1121
3. Perumahan, Air, Listrik, dan Bahan Bakar Rumah Tangga	1,64	0,2641
4. Perlengkapan, Peralatan, dan Pemeliharaan Rutin Rumah Tangga	1,93	0,1188
5. Kesehatan	2,36	0,0782
6. Transportasi	-0,37	-0,0541
7. Informasi, Komunikasi, dan Jasa Keuangan	0,11	0,0065
8. Rekreasi, Olahraga, dan Budaya	0,59	0,0148
9. Pendidikan	1,99	0,1362
10. Penyediaan Makanan dan Minuman/Restoran	2,37	0,2020
11. Perawatan Pribadi dan Jasa Lainnya	2,97	0,2126
KOMPONEN ENERGI DAN BAHAN MAKANAN		
1. Komponen Energi	-0,41	-0,0418
2. Komponen Bahan Makanan	3,88	0,6722

PERKEMBANGAN TINGKAT INFLASI GABUNGAN DELAPAN KOTA JAWA TIMUR (*YEAR-ON-YEAR*)

Series inflasi year-on-year



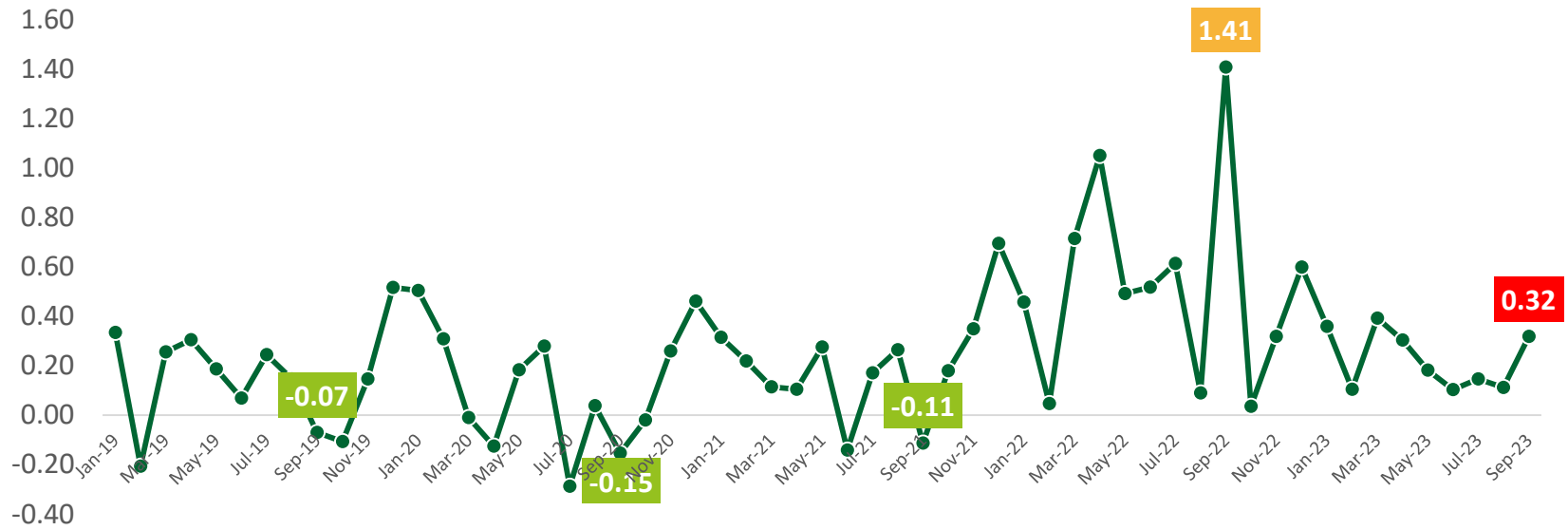
*) Keterangan : Angka inflasi tahun 2020-2023 dihitung berdasarkan IHK dengan tahun dasar 2018=100

Inflasi Tahun ke Tahun September 2023 Berdasarkan Kelompok (*y-o-y, %*)

Rincian	Inflasi	Andil Inflasi
INFLASI UMUM	3,01	3,01
MENURUT KELOMPOK PENGELUARAN		
1. Makanan, Minuman, dan Tembakau	6,09	1,4263
2. Pakaian dan Alas Kaki	2,90	0,1555
3. Perumahan, Air, Listrik, dan Bahan Bakar Rumah Tangga	1,88	0,3049
4. Perlengkapan, Peralatan, dan Pemeliharaan Rutin Rumah Tangga	2,59	0,1599
5. Kesehatan	3,62	0,1197
6. Transportasi	0,34	0,0499
7. Informasi, Komunikasi, dan Jasa Keuangan	0,05	0,0030
8. Rekreasi, Olahraga, dan Budaya	1,26	0,0315
9. Pendidikan	2,24	0,1545
10. Penyediaan Makanan dan Minuman/Restoran	3,30	0,2812
11. Perawatan Pribadi dan Jasa Lainnya	4,63	0,3294
KOMPONEN ENERGI DAN BAHAN MAKANAN		
1. Komponen Energi	0,06	0,0062
2. Komponen Bahan Makanan	6,28	1,0749

PERKEMBANGAN INFLASI SEPTEMBER SECARA HISTORIS

Perkembangan Inflasi 2019-2023 (% , m-to-m)



- ✓ Berdasarkan historis tingkat inflasi 2019-2023, pada **September tahun 2019-2021 selalu terjadi deflasi**. Adapun pada **September 2022-2023 terjadi inflasi**.
- ✓ Komoditas **penyebab deflasi September 2019 - September 2021 didominasi oleh komoditas pangan**, diantaranya telur ayam ras, daging ayam ras, cabai rawit, dan bawang merah.
- ✓ Inflasi pada **September 2022** dipicu oleh **kenaikan harga BBM**.
- ✓ Inflasi **September 2023** selain juga dipicu oleh **kenaikan BBM** juga adanya **kenaikan harga beras**.

Komoditas Penyebab Deflasi (m-to-m, %)

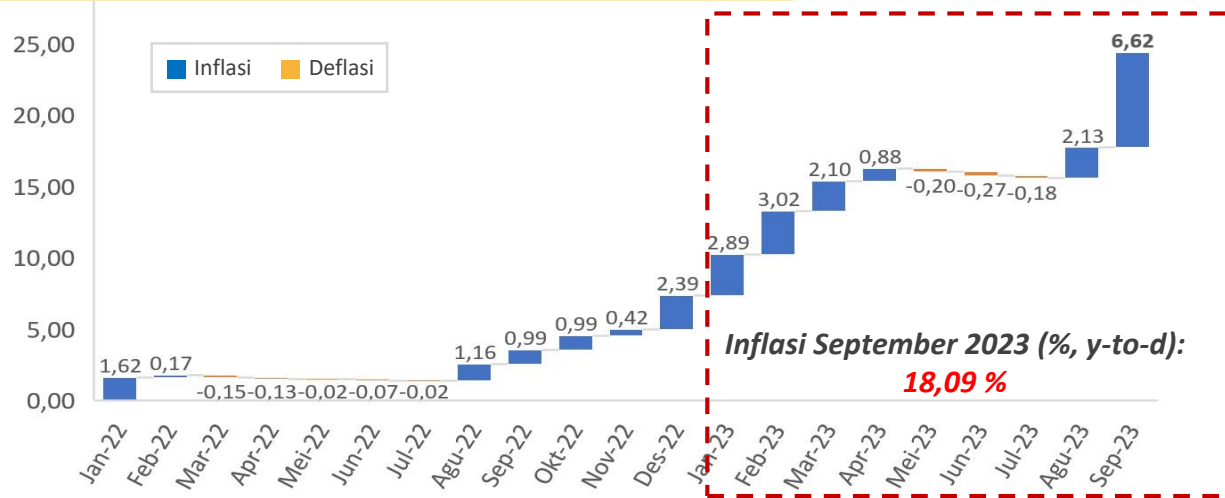
September 2019		September 2020		September 2021	
Komoditas	Andil (%)	Komoditas	Andil (%)	Komoditas	Andil (%)
Daging ayam ras	-0,05	Angkutan udara	-0,05	Telur ayam ras	-0,08
Bawang merah	-0,05	Telur ayam ras	-0,05	Cabai rawit	-0,07
Telur ayam ras	-0,04	Daging ayam ras	-0,05	Bawang merah	-0,03
Cabai rawit	-0,03	Tarif kereta api	-0,04	Tomat	-0,02
Cabai merah	-0,02	Emas perhiasan	-0,02	Ikan mujair	-0,01

Komoditas Penyebab Inflasi (m-to-m, %)

September 2022		September 2023	
Komoditas	Andil (%)	Komoditas	Andil (%)
Bensin	1,13	Beras	0,29
Solar	0,06	Bensin	0,08
Beras	0,04	Biaya Pulsa Ponsel	0,02
Rokok kretek filter	0,03	Angkutan Udara	0,01
Angkutan antar kota	0,02	Kontrak Rumah	0,01

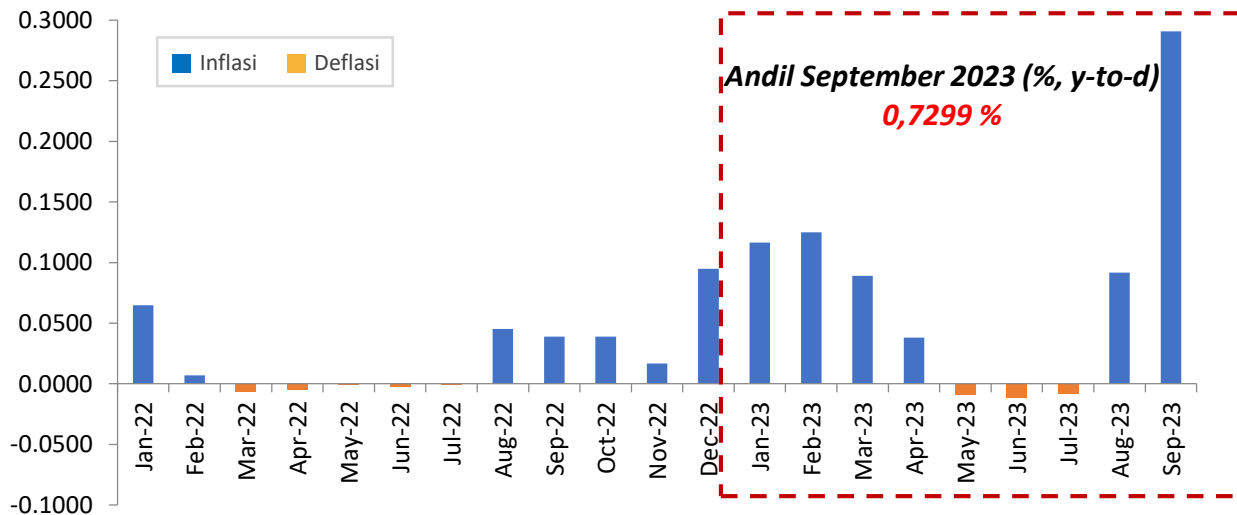
KENAIKAN HARGA BERAS SELAMA TAHUN 2023

Tingkat Inflasi Beras, 2022 - 2023 (% , m-to-m)

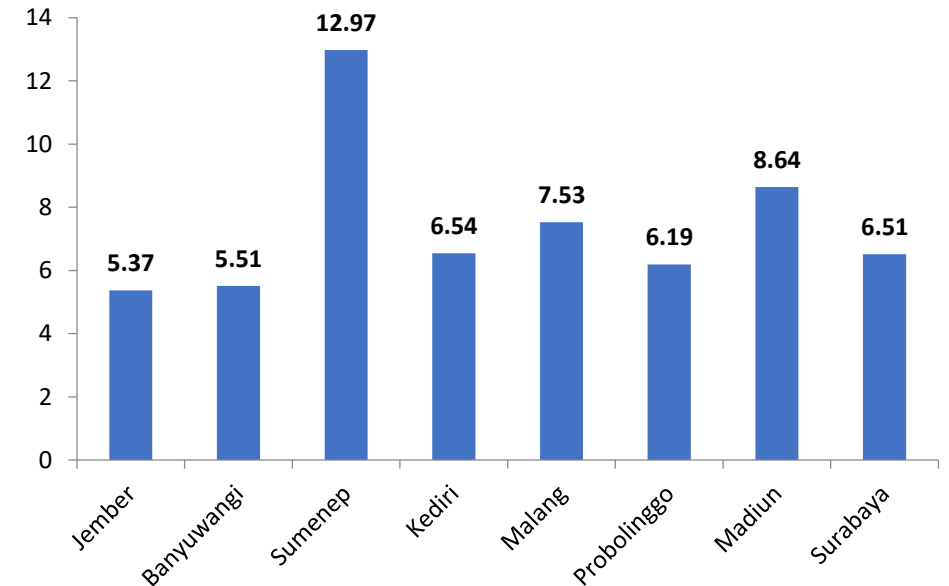


- ✓ Inflasi komoditas beras tahun kalender September 2023 adalah mencapai 18,09 persen.
- ✓ Andil komoditas beras tahun kalender September 2023 mencapai 0,7299 persen

Andil Inflasi Beras, 2022 - 2023 (% , m-to-m)

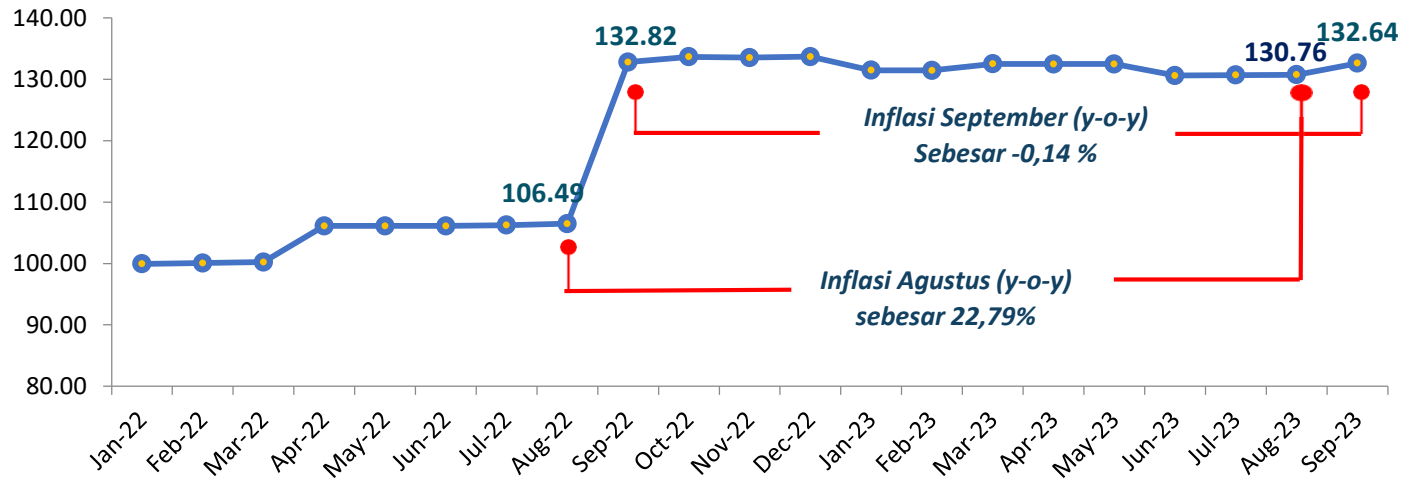


Tingkat Inflasi Beras 8 kabupaten/kota IHK September 2023 (%)

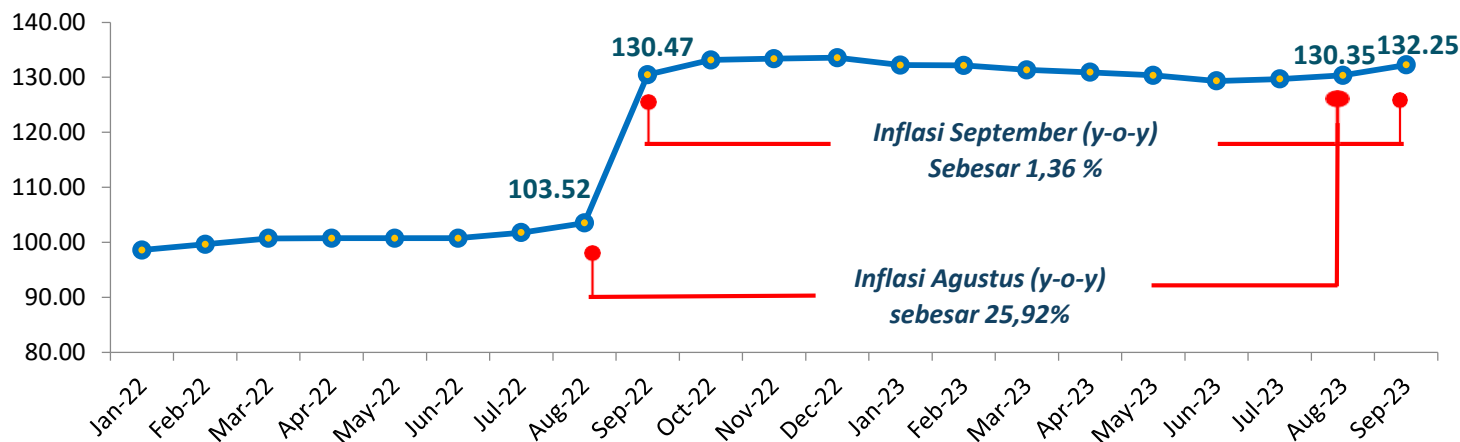


HARGA BBM SEPTEMBER 2023

Indeks Harga Konsumen Komoditas Bensin



Indeks Harga Konsumen Komoditas Solar



Penyesuaian Harga BBM kembali diberlakukan per 1 September 2023

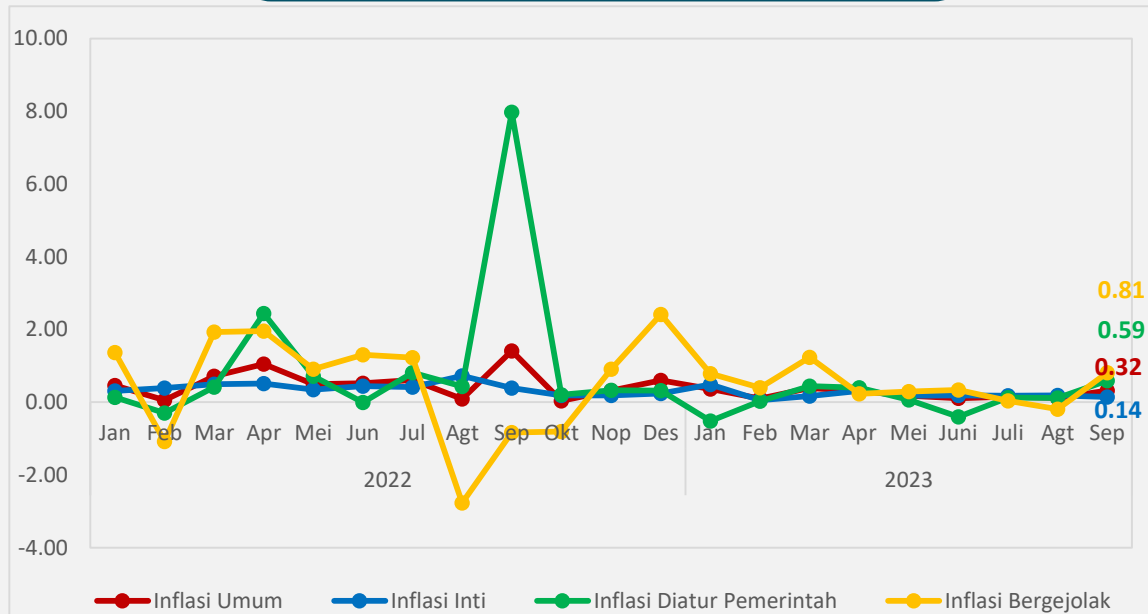
Per 1 September 2023, Pertamina resmi kembali menaikkan harga BBM Non Subsidi, dengan rincian sebagai berikut:

- ❖ *Pertamax*, naik dari Rp. 12.500/liter menjadi Rp. 13.300/liter
- ❖ *Pertamax turbo*, naik dari Rp. 14.400/liter menjadi Rp. 15.900/liter
- ❖ *Dexlite*, naik dari Rp. 13.950/liter menjadi Rp. 16.350/liter
- ❖ *Pertamina Dex*, naik dari Rp. 14.350/liter menjadi Rp. 16.900/liter

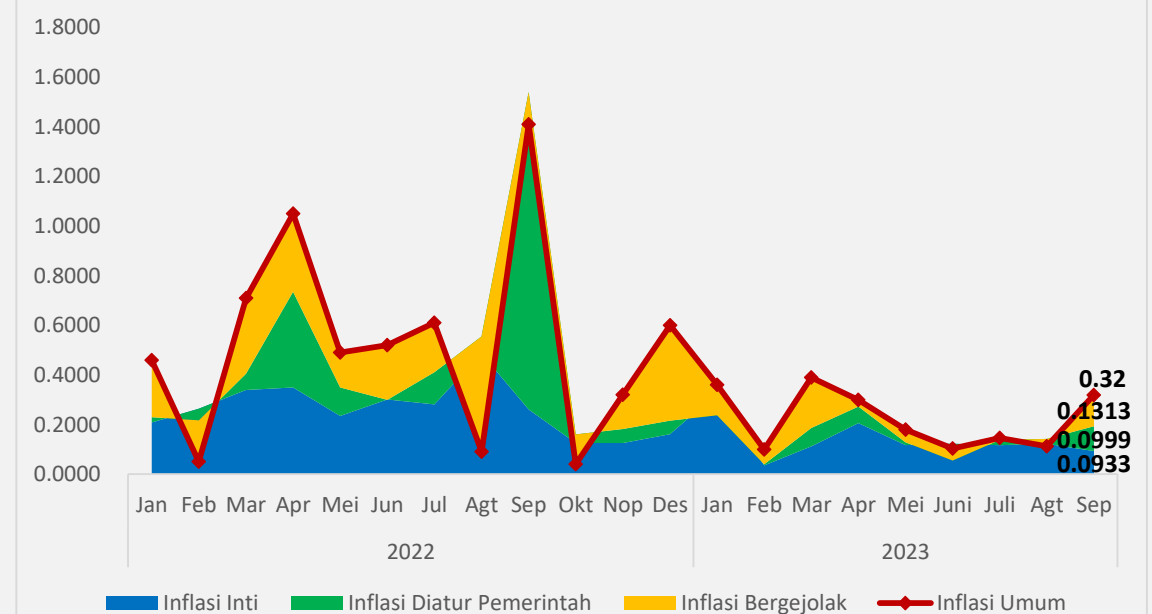
- ✓ Inflasi *month-to-month* September 2023 bensin sebesar 1,44 persen sedangkan solar sebesar 1,46 persen
- ✓ Secara *y-o-y*, inflasi BBM September 2023 turun jauh dibanding Agustus 2023.
- ✓ Hal ini dikarenakan pengaruh kenaikan BBM cukup tinggi yang terjadi pada September 2022 sudah tidak tertangkap pada September 2023.

INFLASI SEPTEMBER 2023 MENURUT KOMPONEN (MONTH-TO-MONTH)

Inflasi Berdasarkan Komponen (%)



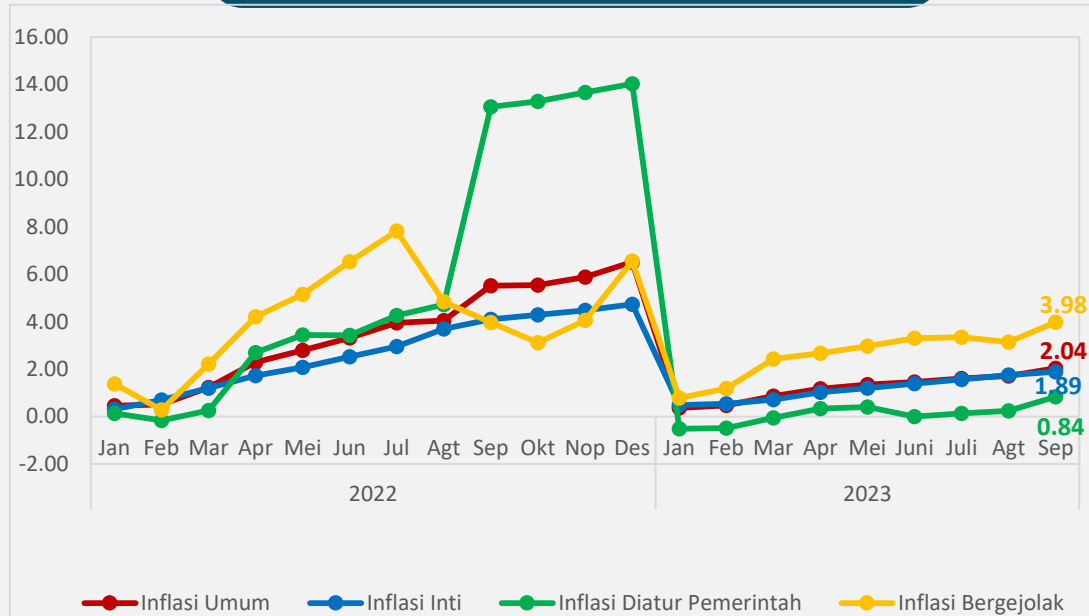
Andil Inflasi Berdasarkan Komponen (%)



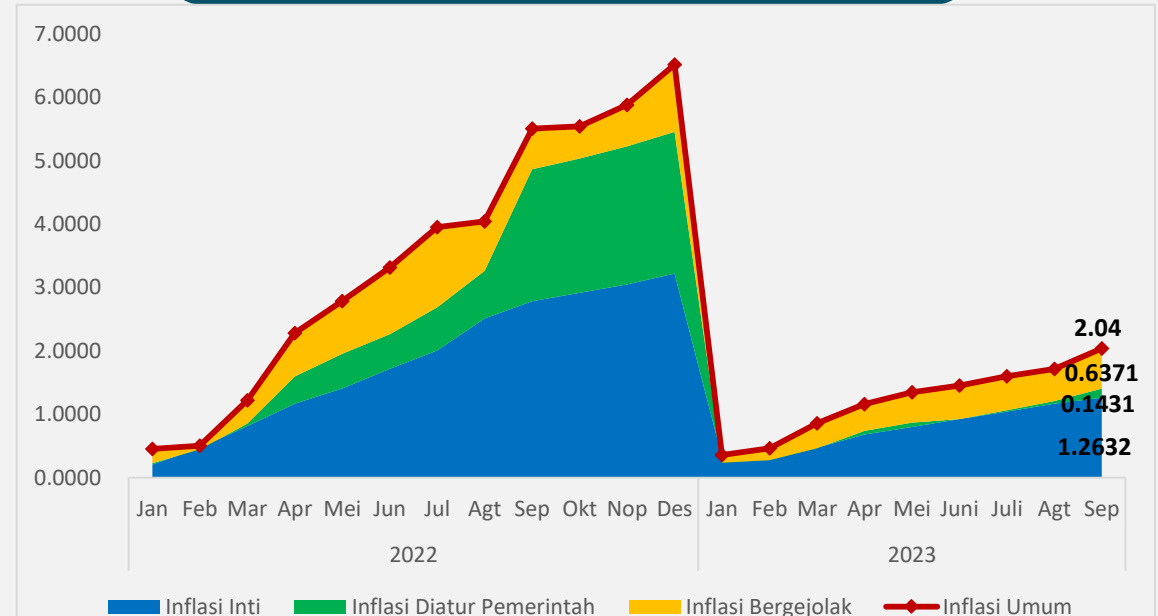
- Tekanan inflasi **komponen Harga Diatur Pemerintah** pada bulan September 2023 adalah sebesar 0,59 persen dengan andil 0,0999 persen. Komoditas yang dominan memberikan andil inflasi pada September 2023 adalah bensin dan angkutan udara.
- **Komponen Harga Bergejolak** mengalami inflasi tertinggi dibanding komponen lain pada bulan September 2023 yaitu sebesar 0,81 persen dengan andil sebesar 0,1313 persen. Komoditas yang dominan memberikan andil inflasi harga bergejolak pada September 2023 adalah beras, jeruk, dan kentang.
- **Komponen inti** mengalami inflasi terendah dibanding komponen lain yaitu sebesar 0,14 persen dengan andil sebesar 0,0933 persen. Komoditas yang dominan memberikan andil inflasi September 2023 adalah biaya pulsa ponsel, kontrak rumah, emas perhiasan, gula pasir, dan pembalut wanita.

INFLASI SEPTEMBER 2023 MENURUT KOMPONEN (YEAR-TO-DATE)

Inflasi Berdasarkan Komponen (%)



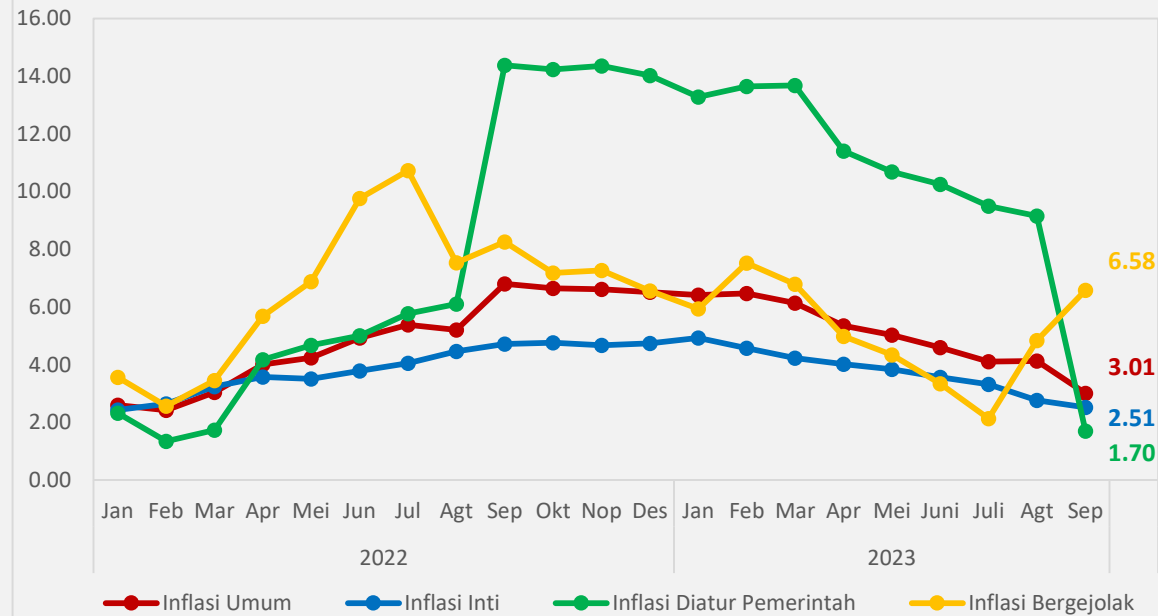
Andil Inflasi Berdasarkan Komponen (%)



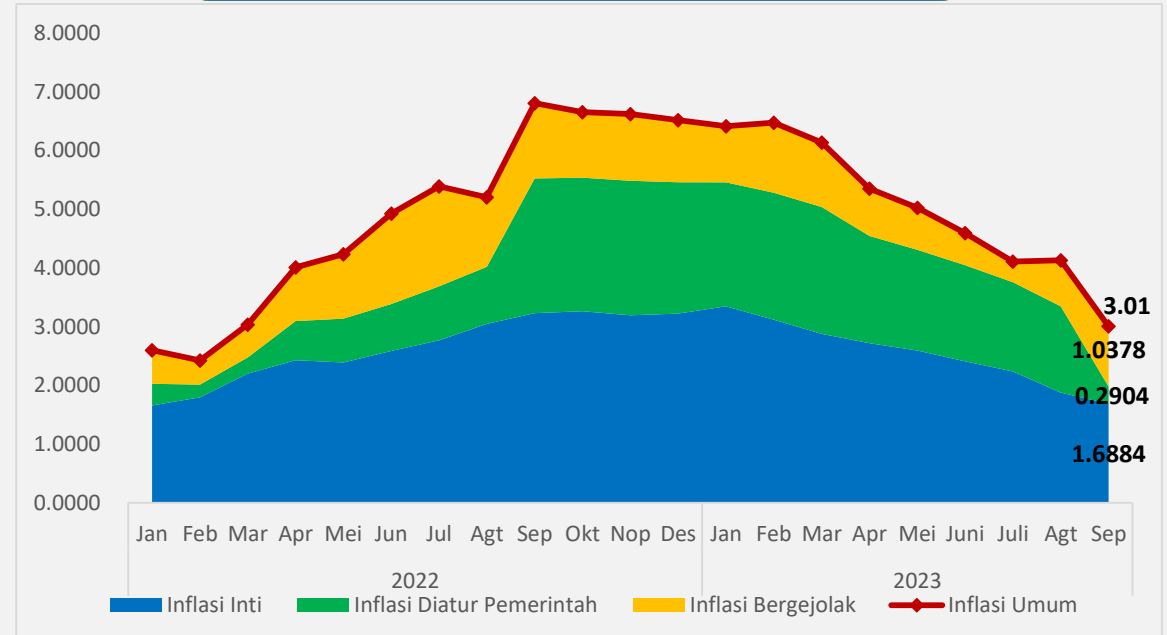
- Tekanan inflasi **komponen Harga Diatur Pemerintah** secara tahun kalender paling rendah dibanding komponen lainnya. Andil yang diberikan juga paling kecil. Komoditas yang dominan memberikan andil inflasi selama tahun kalender September 2023 adalah rokok kretek filter dan tarif air minum PAM.
- Tekanan inflasi tahun kalender **komponen Harga Bergejolak** adalah yang paling tinggi dibanding komponen lain. Komoditas yang dominan memberikan andil inflasi selama tahun kalender September 2023 adalah beras, daging ayam ras, dan bawang putih.
- **Komponen inti** memberikan andil paling besar pada inflasi tahun kalender. Komoditas yang dominan memberikan andil inflasi selama tahun kalender September 2023 adalah kontak rumah, akademi/ perguruan tinggi, emas perhiasan, sewa rumah, dan upah asisten rumah tangga.

INFLASI SEPTEMBER 2023 MENURUT KOMPONEN (YEAR-ON-YEAR)

Inflasi Berdasarkan Komponen (%)



Andil Inflasi Berdasarkan Komponen (%)



- Tekanan inflasi **komponen Harga Diatur Pemerintah** secara tahunan turun drastis pada bulan September 2023. Hal ini dikarenakan pengaruh kenaikan BBM pada September 2022 sudah hilang dari inflasi Y-o-Y. Komoditas yang dominan memberikan andil inflasi selama setahun terakhir adalah rokok kretek filter dan tarif air minum PAM.
- Tekanan inflasi tahunan **komponen Harga Bergejolak** pada bulan September 2023 kembali mengalami peningkatan cukup tinggi dan menjadi komponen dengan tingkat inflasi tertinggi. Komoditas yang dominan memberikan andil inflasi selama satu tahun terakhir adalah beras, daging ayam ras, dan bawang putih.
- **Komponen inti** tahunan memberikan andil yang cukup signifikan. Komoditas yang dominan memberikan andil inflasi selama satu tahun terakhir adalah emas perhiasan, kontrak rumah, akademi/ perguruan tinggi, sewa rumah, dan obat dengan resep.

KOMODITAS DOMINAN PENYUMBANG INFLASI/DEFLASI

Month to Month SEPTEMBER 2023

INFLASI ↗

Andil Inflasi

0.2907 0.0778 0.0162 0.0130 0.0104 0.0101 0.0094 0.0065 0.0047 0.0044

↗ Perubahan Harga

6.62 1.44 0.61 0.98 0.24 0.88 4.21 4.65 1.87 1.66

BERAS
BENSIN
BIAYA PULSA PONSEL
ANGKUTAN UDARA
KONTRAK RUMAH
EMAS PERHIASAN
JERUK
KENTANG
GULA PASIR
PEMBALUT WANITA

KOMODITAS

10

↘ DEFLASI

Andil Deflasi

-0.0634 -0.0252 -0.0174 -0.0099 -0.0089 -0.0082 -0.0072 -0.0064 -0.0060 -0.0054

↘ Perubahan Harga

-9.15 -10.82 -9.31 -3.78 -3.83 -7.44 -10.10 -3.80 -7.87 -0.64

TELUR AYAM RAS
BAWANG MERAH
CABAI RAWIT
BAWANG PUTIH
APEL
CABAI MERAH
KACANG PANJANG
ANGGUR
MANGGA
MINYAK GORENG

KOMODITAS

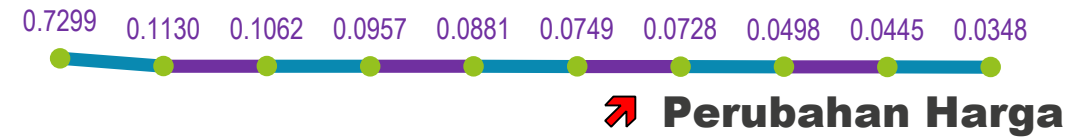
KOMODITAS DOMINAN PENYUMBANG INFLASI/DEFLASI

Year to Date SEPTEMBER 2023 [September 2023 terhadap Desember 2022]

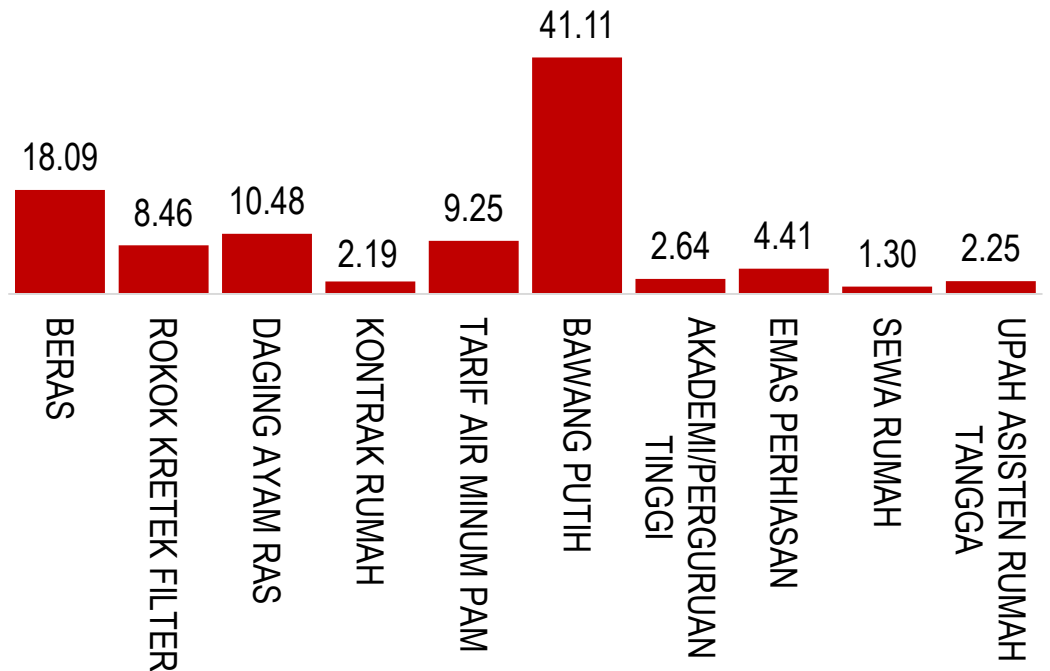
INFLASI ↗

Andil Inflasi

10



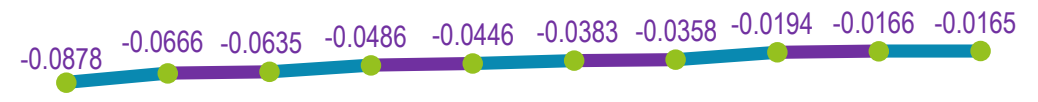
↗ Perubahan Harga



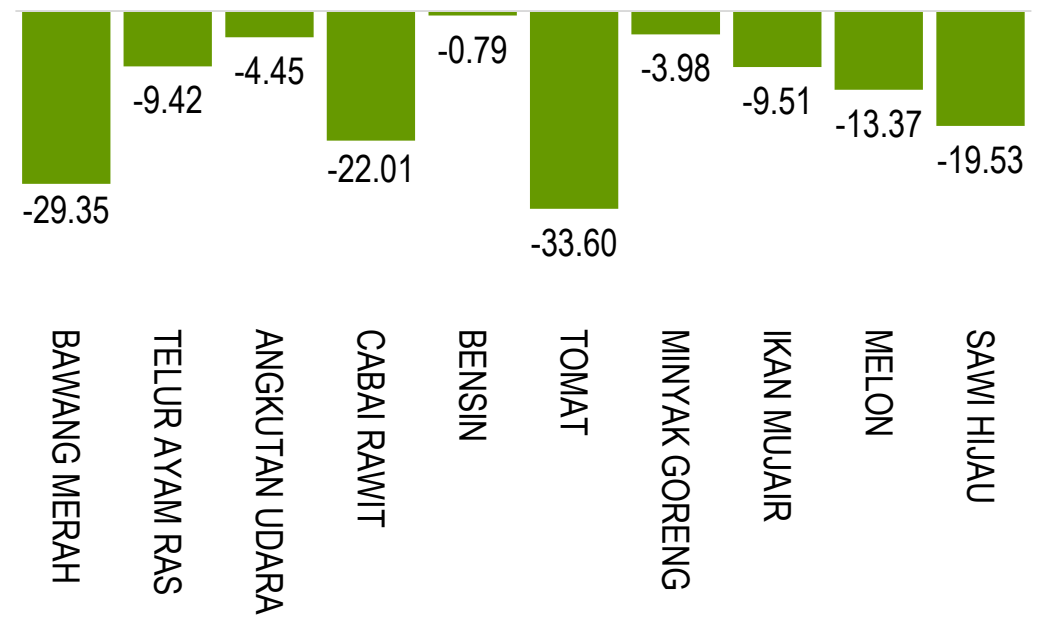
KOMODITAS

↘ DEFLASI

Andil Deflasi



↘ Perubahan Harga



KOMODITAS

KOMODITAS DOMINAN PENYUMBANG INFLASI/DEFLASI

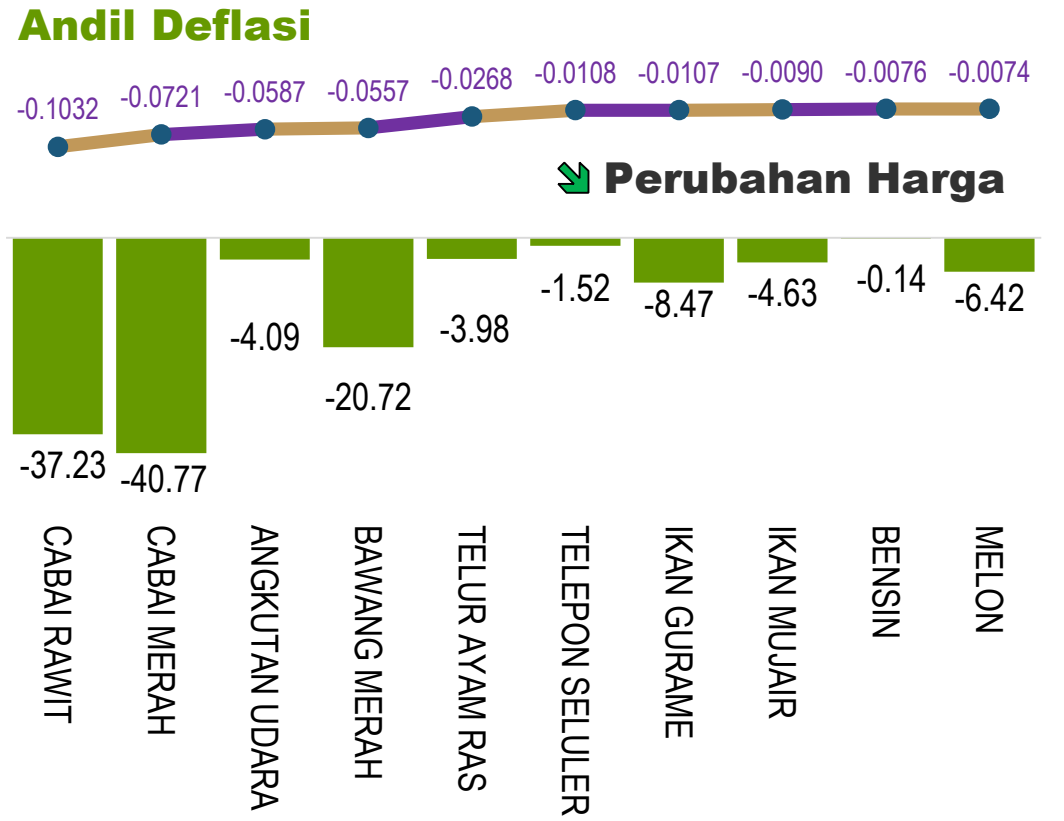
Year on Year SEPTEMBER 2023 [September 2023 terhadap September 2022]

INFLASI YoY ↗



10

↘ DEFLASI YoY



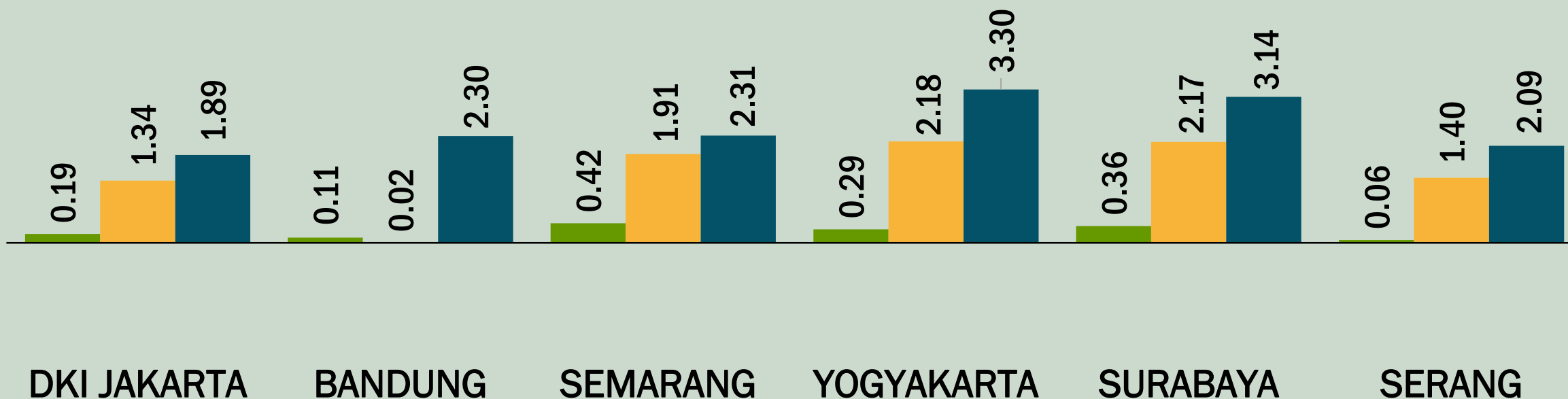
KOMODITAS

KOMODITAS

INFLASI IBU KOTA PROVINSI PULAU JAWA SEPTEMBER 2023



- Inflasi Bulanan
- Tahun Kalender
- Year on Year



RINGKASAN INFLASI SEPTEMBER 2023



Pada September 2023, terjadi inflasi bulanan (*m-to-m*) **sebesar 0,32 %**, **lebih tinggi** dibanding inflasi bulan sebelumnya (Agustus 2023) yang sebesar 0,11 persen, namun lebih rendah dibanding inflasi bulan yang sama tahun sebelumnya (September 2022) yang sebesar 1,41 persen.



Secara tahunan (*y-o-y*), inflasi September 2023 **sebesar 3,01 persen**, mengalami penurunan dari inflasi Agustus 2023 (4,13 persen). Adapun menurut tahun kalender (*y-t-d*) inflasi September 2023 adalah 2,04 persen, meningkat dibanding inflasi Agustus 2023 (1,72 persen).



Penyumbang utama inflasi menurut kelompok pada inflasi bulan September 2023 baik inflasi bulanan (*m-to-m*), inflasi tahun kalender (*y-t-d*), maupun inflasi tahunan (*y-o-y*) adalah kelompok makanan, minuman, dan tembakau.



2 Komoditas utama penyumbang inflasi bulanan September 2023 (*m-o-m*) adalah beras dan bensin. Inflasi *month-to-month* September 2023 komoditas beras mencapai 6,62 persen. Adapun Inflasi *month-to-month* September 2023 pada komoditas bensin adalah 1,44 persen.

2

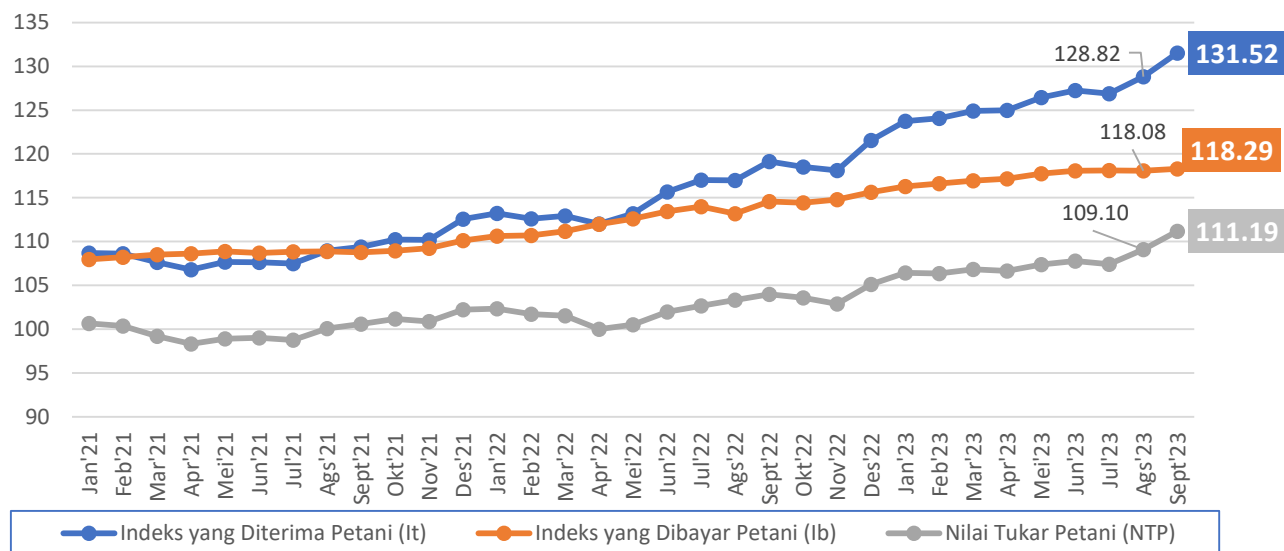
PERKEMBANGAN NILAI TUKAR PETANI SEPTEMBER 2023

No.58/10/35/Thn.XXI, 02 Oktober 2023



Perkembangan Nilai Tukar Petani (NTP)

September 2023 (m-to-m)



NTP
September 2023

111,19

1,91%
dibandingkan Agustus 2023

Indeks Harga Terima Petani (It)

131,52

2,10%

Komoditas Penyumbang:

- ✓ Gabah
- ✓ Kentang
- ✓ Jagung
- ✓ Tembakau

Indeks Harga Bayar Petani (Ib)

118,29

0,18%

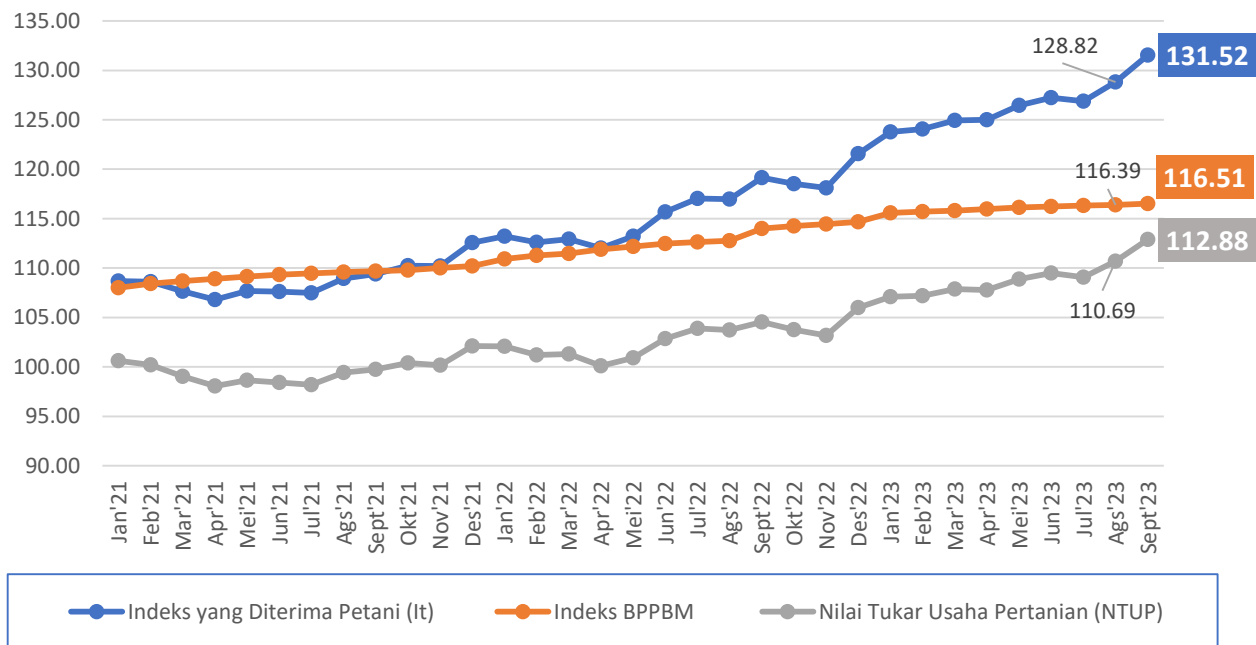
Komoditas Penyumbang:

- ✓ Beras
- ✓ Rokok Kretek Filter
- ✓ Bensin
- ✓ Gula Pasir

NTP Subsektor	Agst 2023	Sept 2023	Perubahan (%)
NTP Tanaman Pangan (NTPP)	111,36	116,76	4,85
NTP Hortikultura (NTPH)	113,23	106,56	-5,89
NTP Tanaman Perkebunan Rakyat (NTPR)	103,07	104,75	1,63
NTP Peternakan (NTPT)	104,99	103,83	-1,11
NTP Perikanan (NTP-Pi)	99,23	98,51	-0,72
✓ Nelayan (NTN)	101,70	100,01	-1,67
✓ Pembudidaya Ikan (NTP-Bi)	97,10	97,22	0,12
NTP Jawa Timur	109,10	111,19	1,91

Perkembangan Nilai Tukar Usaha Petani (NTUP)

September 2023 (m-to-m)



NTUP
September 2023

112,88

↑ 1,98%
dibandingkan Agustus 2023

Indeks Harga Terima Petani (It)

131,52

↑ 2,10%

Indeks Biaya Produksi dan Penambahan Barang Modal (BPPBM)

116,51

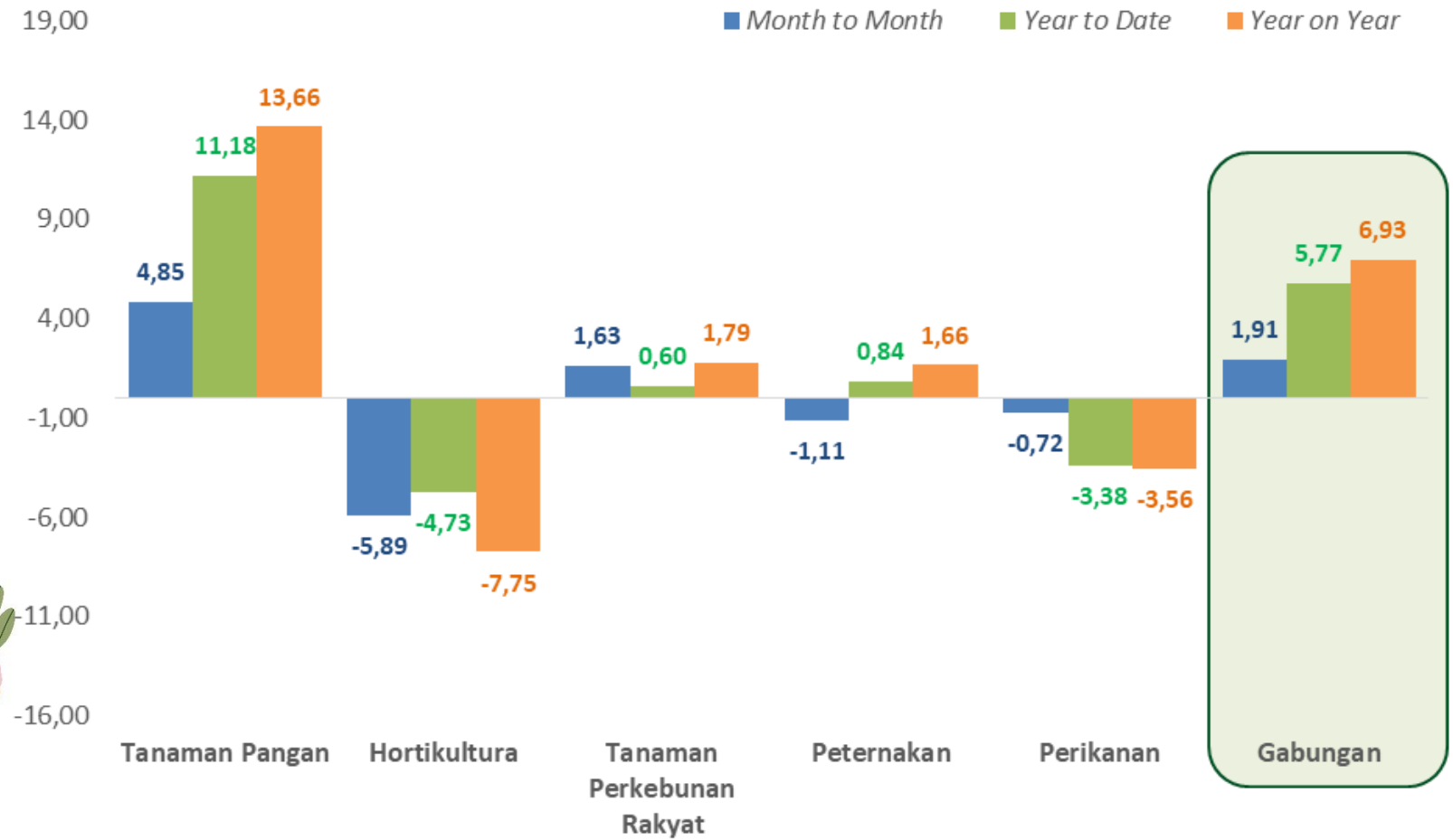
↑ 0,11%

NTUP Subsektor	Agst 2023	Sept 2023	Perubahan (%)
NTUP Gabungan	110,69	112,88	↑ 1,98
NTUP Tanaman Pangan (NTUPP)	112,94	118,31	↑ 4,76
NTUP Hortikultura (NTUPH)	115,70	109,43	↓ -5,42
NTUP Tanaman Perkebunan Rakyat (NTUPR)	105,55	107,53	↑ 1,87
NTUP Peternakan (NTUPT)	105,91	104,90	↓ -0,95
NTUP Perikanan (NTUP-Pi)	100,72	100,09	↓ -0,62



Keterangan: Angka NTP yang tersaji dihitung berdasarkan tahun dasar 2018

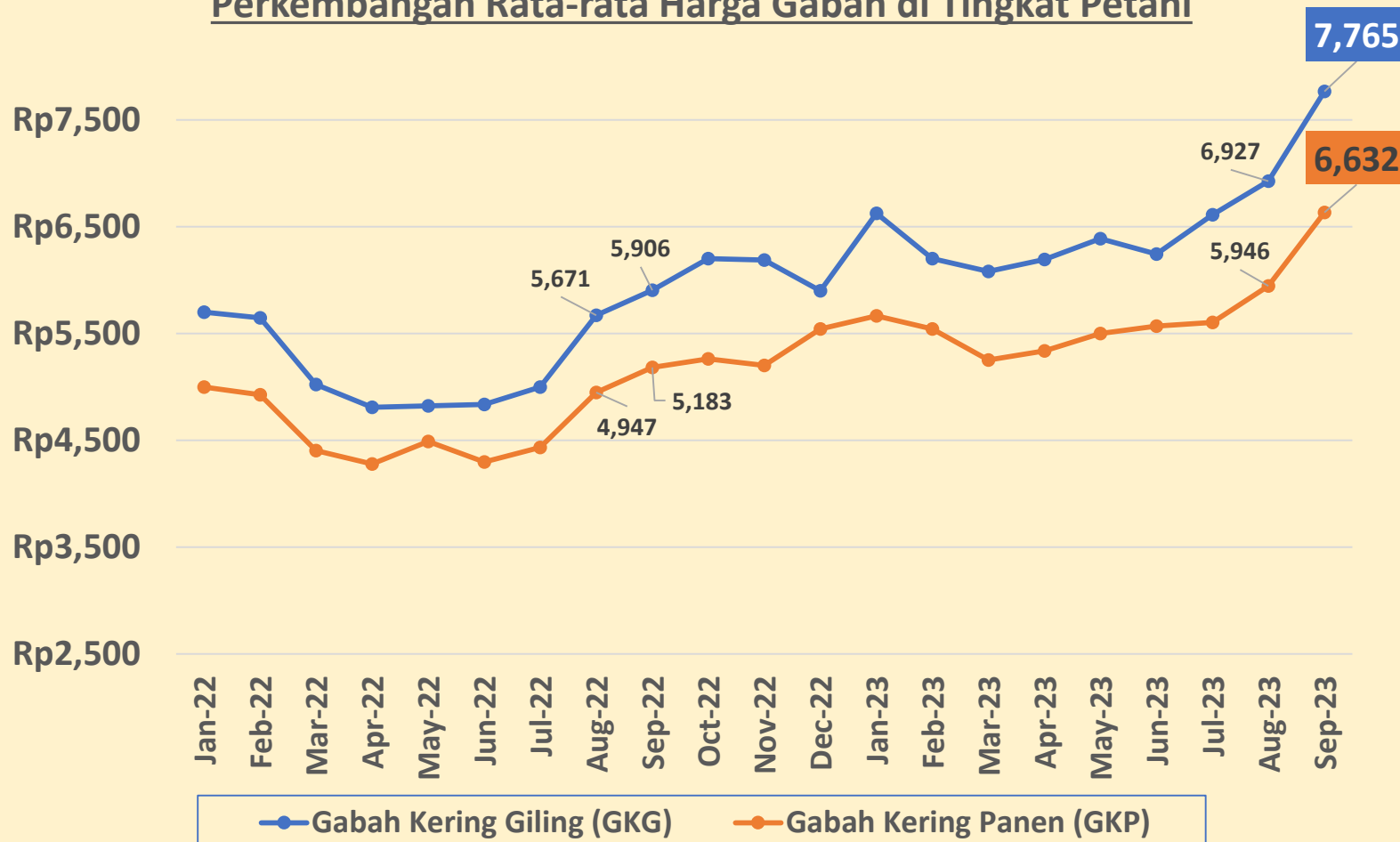
Perkembangan Nilai Tukar Petani (NTP) Jawa Timur September 2023 Menurut Subsektor (2018=100)



Perkembangan Harga Gabah Jawa Timur

September 2023 (m-to-m)

Perkembangan Rata-rata Harga Gabah di Tingkat Petani



Perubahan Rata-rata Harga Gabah di Tingkat Petani, September 2023

GKP	m-to-m	↑	11,54%
	y-on-y	↑	27,95%
GKG	m-to-m	↑	12,09%
	y-on-y	↑	31,49%



NTP di bulan September 2023 **naik sebesar 1,91 persen** dibandingkan bulan Agustus 2023, dipicu oleh kenaikan pada subsektor tanaman pangan sebesar 4,85 persen, yaitu komoditas gabah yang naik sebesar 5,77 persen dan komoditas jagung sebesar 4,75 persen.



Harga gabah dengan kualitas **GKP (Gabah Kering Panen) di tingkat petani** pada bulan September 2023 **naik sebesar 11,54 persen** dibanding Agustus 2023, sedangkan harga gabah kualitas **GKG (Gabah Kering Giling) naik sebesar 12,09 persen**.

3

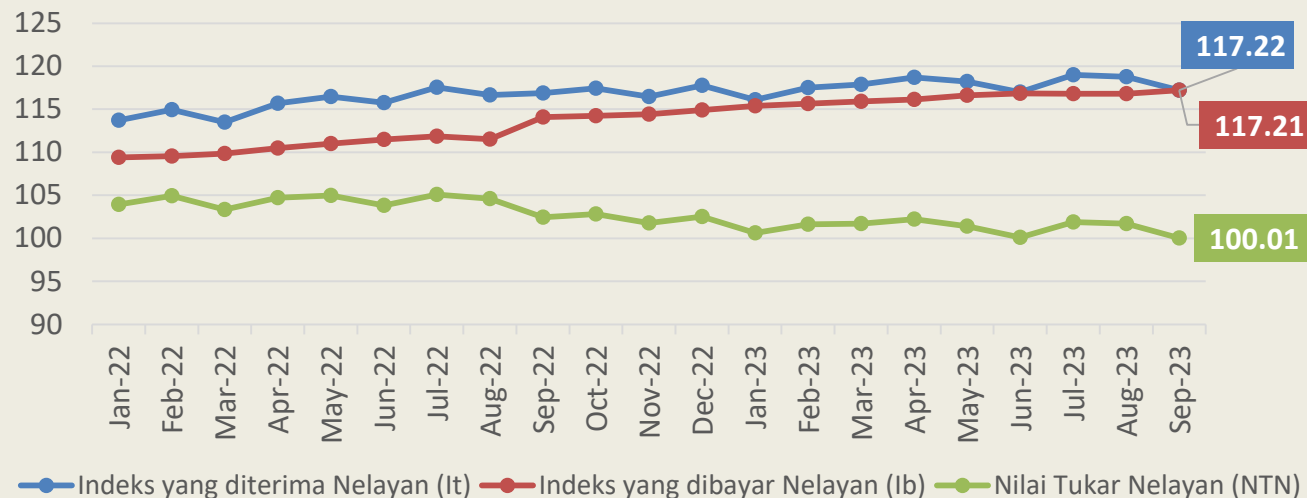
PERKEMBANGAN NILAI TUKAR NELAYAN AGUSTUS 2023

No.54/09/35/Thn.XXI, 01 September 2023



Perkembangan Nilai Tukar Nelayan (NTN)

September 2023 (m-to-m)




Nilai Tukar Nelayan	Agust'23	Sept'23	Perubahan (%)
(1)	(2)	(3)	(4)
Indeks Harga yang Diterima (IT)	118,79	117,22	↓ -1,32
Indeks Harga yang Dibayar (IB)	116,80	117,21	↑ 0,35
- Indeks konsumsi ruta	119,53	120,20	↑ 0,56
- Indeks biaya produksi dan penambahan barang modal	115,03	115,27	↑ 0,21
NTN Jawa Timur	101,70	100,01	↓ -1,67

NTN September 2023 **100,01** **↓ 1,67%** dibandingkan Agustus 2023

Indeks Harga Terima Nelayan (It) **117,22** **↓ 1,32%**
Komoditas Penyumbang:
 ✓ Ikan Layang ✓ Ikan Cakalang
 ✓ Ikan Tongkol ✓ Ikan Kembung

Indeks Harga Bayar Nelayan (Ib) **117,21** **↑ 0,35%**
Komoditas Penyumbang:
 ✓ Beras ✓ Tarif Perbaikan
 ✓ Upah angkut ke TPI ✓ Rokok Kretek Filter



4

PERKEMBANGAN PARIWISATA AGUSTUS 2023

No.60/10/35/Thn.XXI, 02 Oktober 2023





CATATAN PERISTIWA PARIWISATA

Fenomena selama bulan Agustus 2023



BADAN PUSAT STATISTIK
PROVINSI JAWA TIMUR

Tingkat Penghunian Kamar (TPK)



Pada bulan Agustus 2023 TPK Hotel Bintang sebesar 51,52 persen. Nilai TPK bulan ini mengalami penurunan sebesar 6,73 persen dibandingkan TPK bulan Juli 2023. Penurunan nilai TPK seiring dengan berakhirnya musim liburan di Jawa Timur. Kabupaten Lumajang, Kabupaten Sampang, dan Kabupaten Madiun merupakan kabupaten yang mengalami penurunan TPK di bulan Agustus 2023.

Tujuan Perjalanan Wisatawan Mancanegara



Berlibur/Rekreasi



Meeting



Mengunjungi Teman

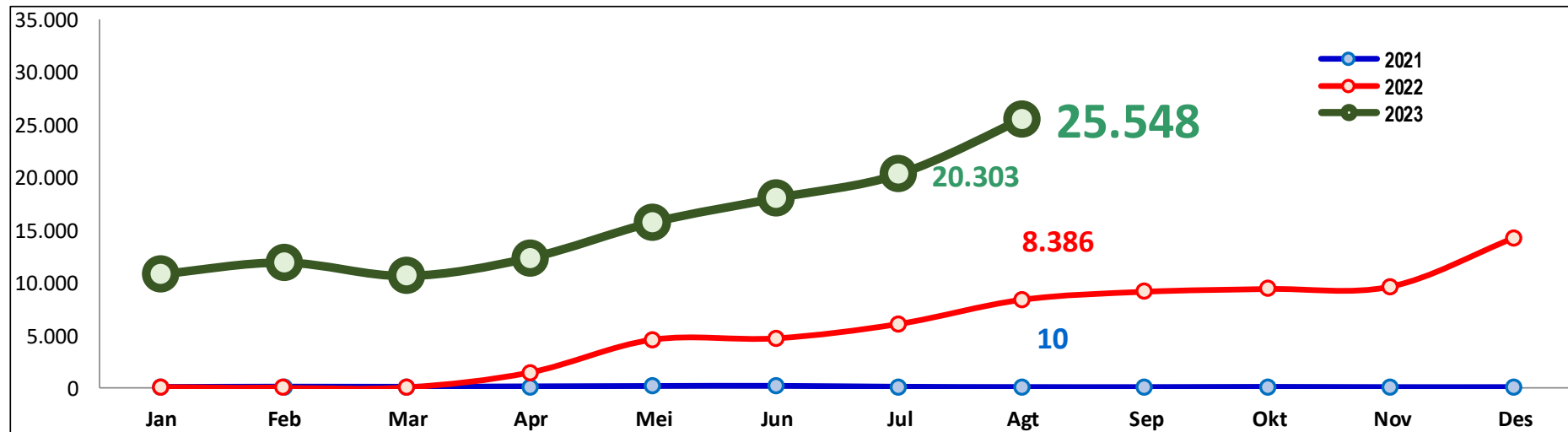
Diolah dari *Passenger Exit Survey* bulan Agustus 2023

Kunjungan Wisatawan Mancanegara (wisman) mengalami peningkatan sebesar 25,83 persen dibandingkan Juli 2023

- ❖ Kunjungan wisman pada bulan Agustus 2023 paling banyak berasal dari warga negara Malaysia, Tiongkok, dan Singapura.
- ❖ Dari sepuluh negara utama asal wisman, Amerika Serikat merupakan negara yang mengalami peningkatan terbesar kunjungan wisman pada bulan Agustus 2023.
- ❖ Peningkatan jumlah wisman dari Amerika Serikat karena kedatangan Prajurit AD Amerika Serikat dalam rangka Latihan Gabungan Bersama Multinasional **Super Garuda Shield 2023** yang akan digelar di Surabaya dan Banyuwangi.

<https://www.liputan6.com/global/read/5380725/super-garuda-shield-2023-238-tentara-as-tiba-di-indonesia-untuk-latihan-gabungan-multinasional?page=2>

Perkembangan Jumlah Kunjungan Wisatawan Mancanegara ke Jawa Timur, 2021-2023



“ M-to-M

(Agustus'23 thd Juli'23)

25,83 persen

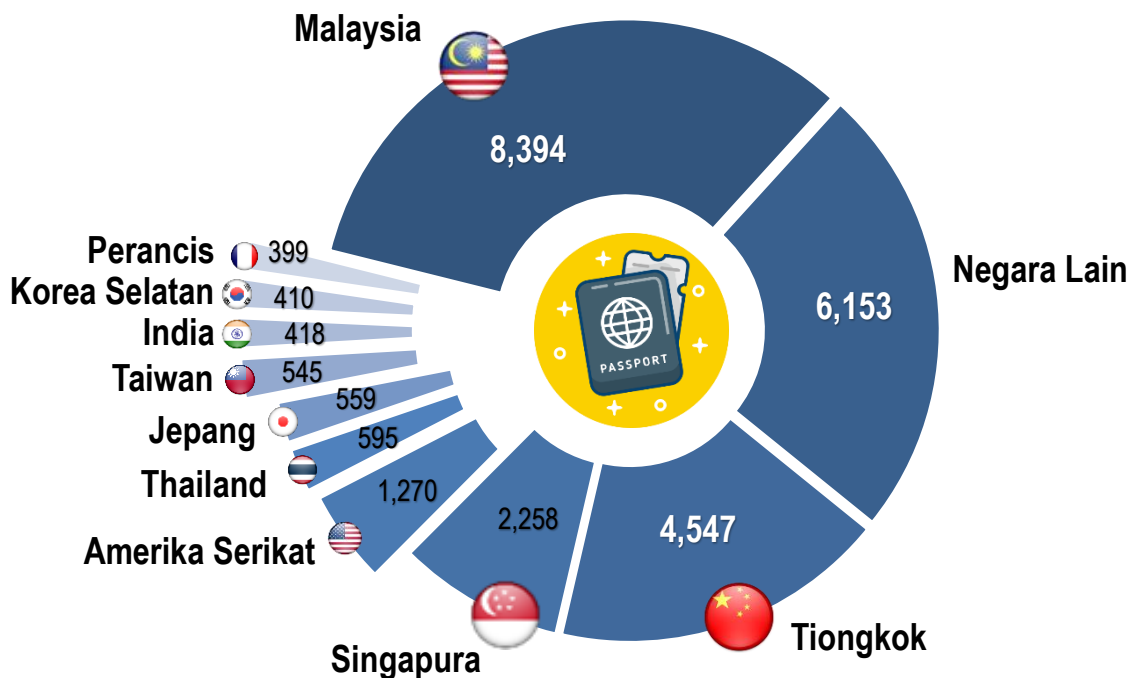
” Y-on-Y

(Agustus'23 thd Agustus'22)

204,65 persen

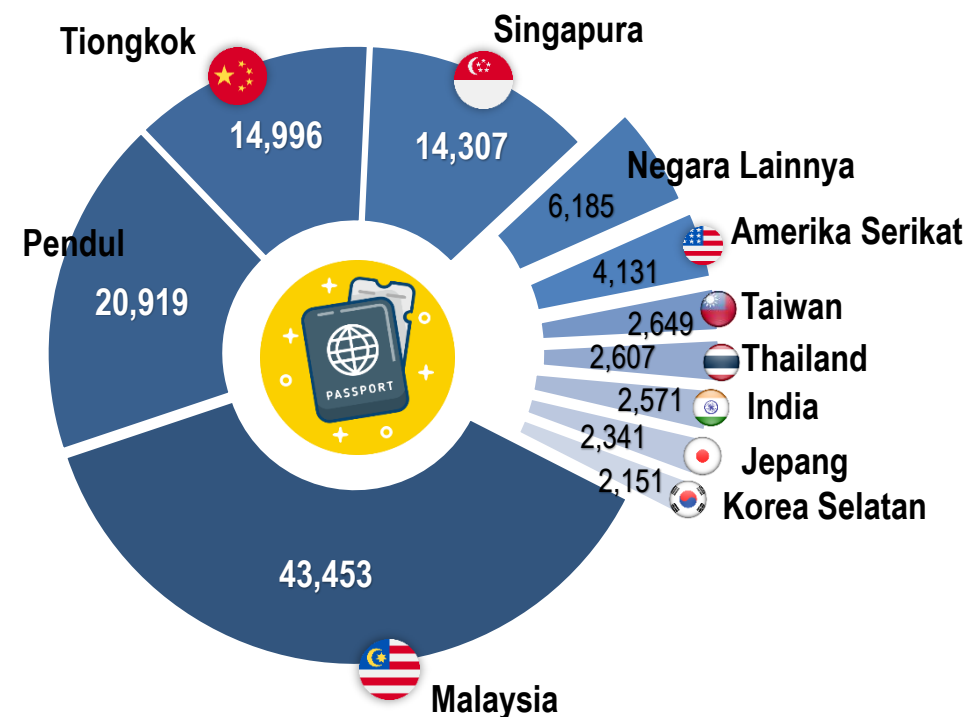
KUNJUNGAN WISMAN MENURUT KEBANGSAAN

Kunjungan Wisman Menurut Kebangsaan Agustus 2023



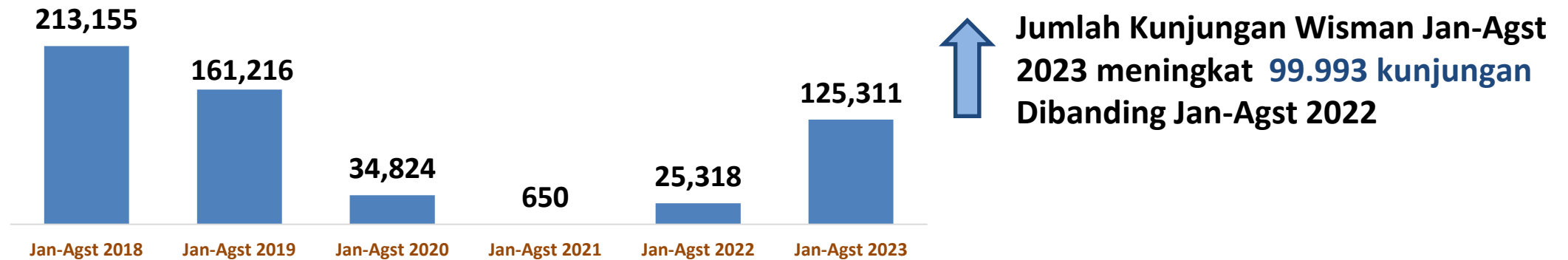
Pertumbuhan	Malaysia	Tiongkok	Singapura
<i>m-to-m</i>	36,47%	42,67%	12,73%
<i>y-on-y</i>	172,89%	3.014,38%	112,42%

Kunjungan Wisman Menurut Kebangsaan Januari-Agustus 2023



Pertumbuhan	Malaysia	Pendul	Tiongkok
<i>c-to-c</i>	370,93%	263,68%	3.557,56%

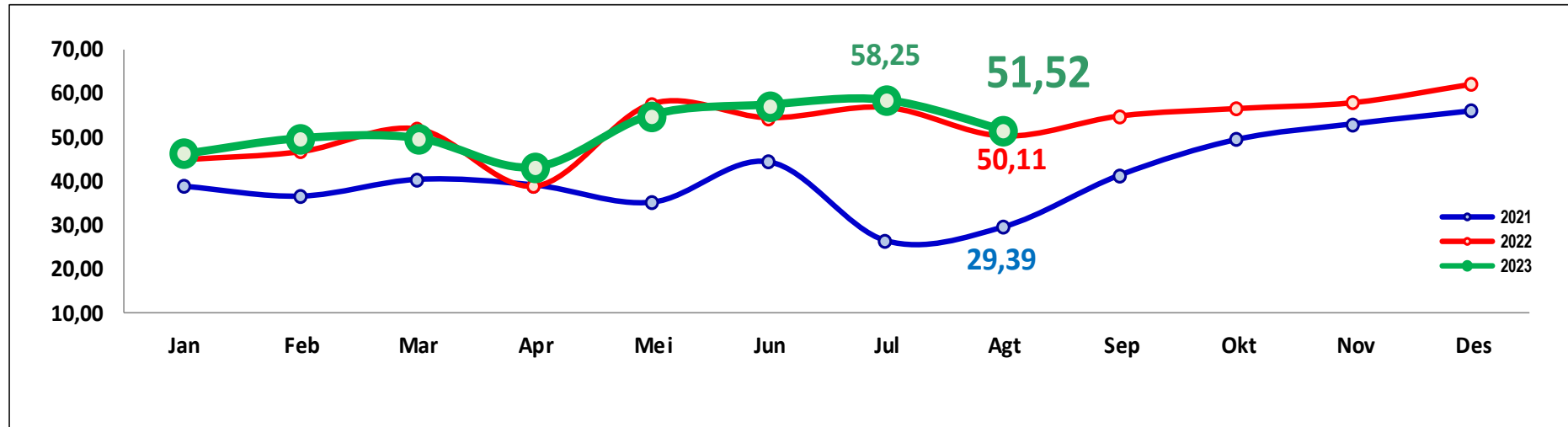
Perkembangan Jumlah Kunjungan Wisman, 2018 - 2023



Tabel Jumlah Kunjungan Wisman, 2018 - 2023

Tahun	Bulan												Jan-Des
	Jan	Feb	Mar	Apr	Mei	Jun	Jul	Agt	Sep	Okt	Nov	Des	
(1)	(2)	(3)	(4)	(5)	(6)	(7)	(8)	(9)	(10)	(11)	(12)	(13)	(14)
2018	21.532	19.621	26.391	26.306	24.420	27.329	33.390	34.166	24.835	25.938	29.992	26.609	320.529
2019	13.792	17.389	20.497	18.431	14.529	22.485	24.913	29.180	20.462	20.895	20.780	20.546	243.899
2020	17.119	11.706	5.765	25	12	97	76	24	20	37	69	85	35.035
2021	20	69	52	106	160	181	52	10	2	37	0	0	689
2022	0	0	57	1.468	4.598	4.722	6.087	8.386	9.152	9.415	9.644	14.264	67.793
2023	10.815	11.919	10.606	12.361	15.734	18.025	20.303	25.548					125.311

Perkembangan Tingkat Penghunian Kamar (TPK) Hotel Bintang, 2021 - 2023



“ M-to-M

(Agustus'23 thd Juli'23)

-6,73 poin



Y-on-Y ”

(Agustus'23 thd Agustus'22)

1,41 poin

TPK Menurut Klasifikasi Bintang di Jawa Timur, Agustus 2023

Kalsifikasi Bintang	TPK (%)			Perubahan Agustus 2023 thd Agustus 2022 (poin)	Perubahan Agustus 2023 thd Juli 2023 (poin)
	Agustus 2022	Juli 2023	Agustus 2023		
1. Bintang 1	24,64	33,82	29,00	4,36	-4,82
2. Bintang 2	54,11	61,06	56,53	2,42	-4,53
3. Bintang 3	53,81	57,40	50,25	-3,56	-7,15
4. Bintang 4	51,07	61,73	54,40	3,33	-7,33
5. Bintang 5	48,05	58,12	51,42	3,37	-6,7
TPK Bintang	50,11	58,25	51,52	1,41	-6,73
TPK Non Bintang	24,06	25,37	24,18	0,12	-1,19
TPK Bintang + Non Bintang	37,05	42,07	38,13	1,08	-3,94

Rata-rata Lama Menginap Tamu Asing, Indonesia dan Total Agustus 2023

Uraian	Klasifikasi Bintang					Seluruh Bintang
	Bintang 1	Bintang 2	Bintang 3	Bintang 4	Bintang 5	
(1)	(2)	(3)	(4)	(5)	(6)	(7)
RLMT Asing	1,40	2,34	2,06	1,70	2,53	1,98
RLMT Indonesia	1,40	1,55	1,53	1,46	1,55	1,51
RLMT Total	1,40	1,55	1,55	1,47	1,63	1,53



- ❖ **Kunjungan Wisatawan Mancanegara sebanyak 25.548 kunjungan, mengalami peningkatan sebesar 25,83 persen dibandingkan Juli 2023.**
- ❖ **Kunjungan Wisatawan Mancanegara pada bulan Agustus 2023 paling banyak berasal dari warga negara Malaysia, Tiongkok, dan Singapura.**
- ❖ **Kunjungan Wisman Menurut Kebangsaan selama Januari-Agustus 2023 terbanyak dari Malaysia, Tiongkok, dan Singapura.**
- ❖ **Jumlah Kunjungan Wisman Januari-Agustus 2023 meningkat 99.993 kunjungan dibandingkan Januari-Agustus 2022.**
- ❖ **TPK Hotel Bintang bulan Agustus 2023 sebesar 51,52 persen, menurun sebesar 6,73 poin dibandingkan bulan Juli 2023.**
- ❖ **TPK Hotel Non Bintang bulan Agustus 2023 sebesar 24,18 persen, menurun sebesar 1,19 poin dibandingkan bulan Juli 2023.**





**BADAN PUSAT STATISTIK
PROVINSI JAWA TIMUR**



Terima Kasih!

- DATA MENCERDASKAN BANGSA -

