

STATISTIK JASA AKOMODASI PROVINSI RIAU 2018



STATISTIK JASA AKOMODASI PROVINSI RIAU 2018



STATISTIK JASA AKOMODASI PROVINSI RIAU 2018

ISSN : 2354-8126
No. Publikasi : 14540.1906
Katalog BPS : 8403002.14
Ukuran buku : 21 cm x 28 cm
Jumlah Halaman : xvi + 56 halaman

Naskah :
Bidang Statistik Distribusi BPS Provinsi Riau

Penyunting :
Bidang Statistik Distribusi BPS Provinsi Riau

Gambar Kulit :
Bidang Statistik Distribusi BPS Provinsi Riau

Diterbitkan oleh :
© Badan Pusat Statistik Provinsi Riau

Dicetak Oleh :
CV. MN. Grafika

**Dilarang mengumumkan, mendistribusikan, mengomunikasikan, dan/atau
menggandakan sebagian atau seluruh isi buku ini untuk tujuan komersial tanpa
izin tertulis dari Badan Pusat Statistik Provinsi Riau**

Tim Penyusun

**Statistik Jasa Akomodasi
Provinsi Riau 2018**

Pengarah:

Drs, Misfaruddin M.Si

Penanggung Jawab Umum:

Agus Nuwibowo, SSi, MM

Editor:

Fernando Silaen, SST, M.Si

Penulis Naskah & Pengolahan Data:

Irfarial, SE

Desain/Layout Cover & Infografis:

Irfarial, SE

KATA PENGANTAR

Publikasi Statistik Jasa Akomodasi telah diterbitkan oleh Badan Pusat Statistik (BPS) Provinsi Riau sejak tahun 1982. Informasi yang disajikan pada **Publikasi Statistik Jasa Akomodasi Provinsi Riau 2018** ini adalah tingkat penghunian kamar hotel (TPK), tingkat pemakaian tempat tidur (TPTT), rata-rata lama menginap tamu (RLMT), jumlah tamu asing (mancanegara) dan tamu dalam negeri (domestik), dan lain sebagainya yang meliputi hotel berbintang dan jasa akomodasi lainnya keadaan tahun 2018.

Terbitnya publikasi ini tidak lepas dari bantuan para pengusaha jasa akomodasi yang secara teratur telah mengisi daftar isian VHT-S dan menyerahkan ke petugas BPS setiap awal bulan. Oleh karenanya, BPS Provinsi Riau menyampaikan ucapan terima kasih kepada pengusaha akomodasi dan instansi terkait serta seluruh pihak yang terlibat dalam penerbitan publikasi ini.

Akhirnya untuk meningkatkan mutu Publikasi Statistik Jasa Akomodasi dimasa datang, saran dan kritik yang konstruktif dari para pengguna data sangat diharapkan.

Pekanbaru, Agustus 2019

Kepala BPS Provinsi Riau



Drs. Misfaruddin, M.Si

RINGKASAN EKSEKUTIF

Jumlah hotel di Provinsi Riau tahun 2018 sebanyak 66 hotel Berbintang, dan 357 hotel Non Bintang. Tingkat Penghunian Kamar (TPK) hotel berbintang di seluruh Provinsi Riau mencapai 48,72 persen. Ini berarti rata-rata jumlah kamar yang dipakai setiap malam pada seluruh hotel berbintang di Provinsi Riau tahun 2018 sebesar 48,72 persen. Angka tersebut naik 1,48 poin jika dibandingkan keadaan tahun 2017 yaitu 47,24 persen. Sebaliknya TPK hotel non bintang tahun 2018 lebih rendah dibanding dengan hotel non bintang tahun 2017, yaitu dari 38,96 persen pada tahun 2017, turun menjadi 36,70 persen tahun 2018

Demikian juga dengan tingkat pemakaian tempat tidur. Apabila dilihat menurut kelas hotel, tingkat pemakaian tempat tidur hotel berbintang sebesar 62,12 persen lebih tinggi dibandingkan hotel non bintang yaitu sebesar 44,33 persen. Tingkat pemakaian tempat tidur hotel berbintang terbesar pada hotel berbintang 5 sebesar 70,47 persen, kemudian hotel berbintang 4 sebesar 64,38 persen, hotel berbintang 3 sebesar 64,04 persen, hotel berbintang 2 sebesar 56,71 persen, dan hotel berbintang 1 yaitu 38,96 persen. Tingkat pemakaian tempat tidur tertinggi hotel berbintang berada di Kabupaten Indragiri Hilir, yaitu mencapai 134,38 persen.

Secara umum rata-rata lama menginap tamu pada hotel berbintang di Provinsi Riau mengalami penurunan sebesar 0,17 persen dari 1,70 hari pada tahun 2017 menjadi 1,53 hari pada tahun 2018. Rata-rata lama menginap tamu asing 2,39 hari, angka tersebut lebih besar dibanding dengan rata-rata lama menginap tamu dalam negeri yang hanya sebesar 1,52 hari. Pada hotel non bintang, lama menginap tamu asing sebesar 1,06 hari, sedangkan lama menginap tamu nusantara mencapai 1,46 hari

Pada tahun 2018, jumlah tamu asing dan tamu dalam negeri yang menginap di hotel/akomodasi di Provinsi Riau mencapai 3,31 juta orang, turun 22,62 persen dibandingkan tahun 2017 yang berjumlah 4,28 juta orang. Sebagian besar tamu yang datang menginap di hotel berbintang yaitu 1.752,39 ribu orang (52,95 persen) dan sisanya menginap di hotel non bintang sebanyak 1.557,12 ribu orang (47,05 persen).

DAFTAR ISI

	HALAMAN
KATA PENGANTAR	v
RINGKASAN EKSEKUTIF	vii
DAFTAR ISI	ix
DAFTAR GRAFIK	xi
DAFTAR TABEL	xiii
BAB I. PENJELASAN UMUM	1
1.1 Pendahuluan	1
1.2 Ruang Lingkup Dan Cakupan	1
1.3 Metode Pengumpulan Dan Pengolahan Data	2
1.4 Konsep Dan Definisi	3
Sekat Infografis	7
BAB II. ULASAN SINGKAT	9
2.1 Tingkat Penghunian Kamar	9
2.2 Tingkat Pemakaian Tempat Tidur	10
2.3 Rata-Rata Lama Menginap Tamu	11
2.4 Distribusi Tamu Menginap di Hotel/Akomodasi	13
Sekat Infografis	15

DAFTAR GRAFIK

HALAMAN

Grafik 1. Tingkat Penghunian Kamar (TPK) Hotel Menurut Jenis Hotel di Provinsi Riau Menurut Kabupaten/Kota, 2018 (%)	9
Grafik 2. Tingkat Pemakaian Tempat Tidur (TPTT) Hotel Menurut Jenis Hotel di Provinsi Riau Menurut Kabupaten/Kota, 2018 (%)	11
Grafik 3. Rata-Rata Lama Menginap Tamu (RLMT) Hotel Menurut Jenis Hotel di Provinsi Riau Menurut Kabupaten/Kota, 2018 (%)	12
Grafik 4. Distribusi Tamu Menginap di Hotel Berbintang Kelas Hotel di Provinsi Riau , 2018 (%)	13
Grafik 5. Distribusi Tamu Menginap di Hotel Non Bintang Kelas Hotel di Provinsi Riau , 2018 (%)	14

DAFTAR TABEL

HALAMAN

Tabel 1.	Tingkat Penghunian Kamar dan Tingkat Pemakaian Tempat Tidur Menurut Jenis Hotel di Kabupaten/Kota, 2018 (%)	17
Tabel 2.	Rata-Rata Lama Menginap Tamu Menurut Jenis Hotel di Kabupaten/Kota, 2018 (Hari)	18
Tabel 3.	Jumlah Tamu Menurut Jenis Hotel di Kabupaten/Kota, 2018 (Orang)	19
Tabel 4.	Persentase Jumlah Tamu Wisman dan Wisnus Menurut Jenis Hotel di Kabupaten/Kota, 2018 (%)	21
Tabel 5.	Jumlah Malam Tamu menginap Menurut Jenis Hotel di Kabupaten/ Kota, 2018 (Malam)	22
Tabel 6.	Jumlah Malam Kamar Terpakai Menurut Jenis Hotel di Kabupaten/ Kota, 2018 (Malam)	24
Tabel 7.	Rata-Rata Tamu per Kamar Menurut Jenis Hotel di Kabupaten/ Kota, 2018 (Orang)	25
Tabel 8.	Tingkat Penghunian Kamar Hotel Berbintang Menurut Kelas Hotel di Kabupaten/Kota, 2018 (%)	26
Tabel 9.	Tingkat Pemakaian Tempat Tidur Hotel Berbintang Menurut Kelas Hotel di Kabupaten/Kota, 2018 (%)	27
Tabel 10.	Rata-Rata Lama Menginap Tamu di Hotel Berbintang Menurut Kelas Hotel di Kabupaten/Kota, 2018 (Hari)	28
Tabel 11.	Rata-Rata Lama Menginap Tamu Asing di Hotel Berbintang Menurut Kelas Hotel di Kabupaten/Kota, 2018 (Hari)	29

DAFTAR TABEL

HALAMAN

Tabel 12. Rata-Rata Lama Menginap Tamu Dalam Negeri di Hotel Berbintang Menurut Kelas Hotel di Kabupaten/Kota, 2018 (Hari)	30
Tabel 13. Jumlah Tamu di Hotel Berbintang Menurut Kelas Hotel di Kabupaten/ Kota, 2018 (Orang)	31
Tabel 14. Jumlah Tamu Asing di Hotel Berbintang Menurut Kelas Hotel di Kabupaten/Kota, 2018 (Orang)	32
Tabel 15. Jumlah Tamu Dalam Negeri di Hotel Berbintang Menurut Kelas Hotel di Kabupaten/Kota, 2018 (Orang)	33
Tabel 16. Distribusi Tamu Asing di Hotel Berbintang Menurut Kelas Hotel di Kabupaten/Kota, 2018 (%)	34
Tabel 17. Distribusi Tamu Dalam Negeri di Hotel Berbintang Menurut Kelas Hotel di Kabupaten/Kota, 2018 (%)	35
Tabel 18. Jumlah Malam Tamu Menginap Pada Hotel Berbintang Menurut Kelas Hotel di Kabupaten/Kota, 2018 (Malam)	36
Tabel 19. Jumlah Malam Tamu Asing Menginap Pada Hotel Berbintang Menurut Kelas Hotel di Kabupaten/Kota, 2018 (Malam)	37
Tabel 20. Jumlah Malam Tamu Dalam Negeri Menginap Pada Hotel Berbintang Menurut Kelas Hotel di Kabupaten/Kota, 2018 (Malam) .	38
Tabel 21. Jumlah Malam Kamar Terpakai Pada Hotel Berbintang Menurut Kelas Hotel di Kabupaten/Kota, 2018 (Kamar)	39

DAFTAR TABEL

HALAMAN

Tabel 22. Rata-Rata Tamu per Kamar Pada Hotel Berbintang Menurut Kelas Hotel di Kabupaten/Kota, 2018 (Orang)	40
Tabel 23. Tingkat Penghunian Kamar Hotel Non Bintang Menurut Kelompok Kamar Hotel di Kabupaten/Kota, 2018 (%)	41
Tabel 24. Tingkat Pemakaian Tempat Tidur Hotel Non Bintang Menurut Kelompok Kamar Hotel di Kabupaten/Kota, 2018 (%)	42
Tabel 25. Rata-Rata Lama Menginap Tamu di Hotel Non Bintang Menurut Kelompok Kamar Hotel di Kabupaten/Kota, 2018 (Hari)	43
Tabel 26. Rata-Rata Lama Menginap Tamu Asing di Hotel Non Bintang Menurut Kelompok Kamar Hotel di Kabupaten/Kota, 2018 (Hari) ...	44
Tabel 27. Rata-Rata Lama Menginap Tamu Dalam Negeri di Hotel Non Bintang Menurut Kelompok Kamar Hotel di Kabupaten/Kota, 2018 (Hari)	45
Tabel 28. Jumlah Tamu Pada Hotel Non Bintang Menurut Kelompok Kamar Hotel di Kabupaten/Kota, 2018 (Orang)	46
Tabel 29. Jumlah Tamu Asing Pada Hotel Non Bintang Menurut Kelompok Kamar Hotel di Kabupaten/Kota, 2018 (Orang)	47
Tabel 30. Jumlah Tamu Dalam Negeri Pada Hotel Non Bintang Menurut Kelompok Kamar Hotel di Kabupaten/Kota, 2018 (Orang)	48
Tabel 31. Distribusi Tamu Asing Pada Hotel Non Bintang Menurut Kelompok Kamar Hotel di Kabupaten/Kota, 2018 (%)	49

DAFTAR TABEL

HALAMAN

Tabel 32. Distribusi Tamu Dalam Negeri Pada Hotel Non Bintang Menurut Kelompok Kamar Hotel di Kabupaten/Kota, 2018 (%)	50
Tabel 33. Jumlah Malam Tamu Pada Hotel Non Bintang Menurut Kelompok Kamar Hotel di Kabupaten/Kota, 2018 (Malam)	51
Tabel 34. Jumlah Malam Tamu Asing Pada Hotel Non Bintang Menurut Kelompok Kamar Hotel di Kabupaten/Kota, 2018 (Malam)	52
Tabel 35. Jumlah Malam Tamu Dalam Negeri Pada Hotel Non Bintang Menurut Kelompok Kamar Hotel di Kabupaten/Kota, 2018 (Malam) .	53
Tabel 36. Jumlah Malam Kamar Terpakai Pada Hotel Non Bintang Menurut Kelompok Kamar Hotel di Kabupaten/Kota, 2018 (Malam) .	54
Tabel 37. Rata-Rata Tamu per Kamar Terpakai Pada Hotel Non Bintang Menurut Kelompok Kamar Hotel di Kabupaten/Kota, 2018 (Malam) .	55

1.1. PENDAHULUAN

Perkembangan ekonomi di Provinsi Riau khususnya sektor usaha jasa akomodasi semakin berkembang. Ketersediaan data yang lengkap, akurat, terkini dan sesuai dengan kebutuhan sangat diperlukan guna perencanaan dan pengambilan kebijakan. Selain itu, dengan data ini dapat pula dievaluasi tentang perkembangan industri perhotelan/jasa akomodasi yang telah diraih pada masa sebelumnya.

Data yang disediakan pada Publikasi Statistik Jasa Akomodasi Provinsi Riau 2018 ini diantaranya adalah untuk melihat perkembangan industri perhotelan/jasa akomodasi yang dapat diketahui melalui perkembangan indikator seperti tingkat penghunian kamar hotel/akomodasi, rata-rata lama menginap tamu, jumlah tamu asing dan dalam negeri, jumlah malam tamu menginap, jumlah malam kamar yang dipakai, dan rata-rata tamu per kamar. Semua data ini dapat dijadikan perencanaan dan evaluasi untuk menentukan kebijakan dalam pengembangan usaha jasa akomodasi, baik oleh instansi pemerintah maupun swasta.

Pengumpulan data statistik perhotelan/jasa akomodasi ini didasarkan pada daftar nama dan alamat hotel/akomodasi lainnya yang telah diinventarisir oleh Badan Pusat Statistik (BPS). Terhadap hasil inventarisasi jasa akomodasi tersebut kemudian diamati secara lebih rinci setiap tahun, sehingga data yang disajikan menggambarkan keadaan terakhir perkembangan dari industri jasa akomodasi yang ada.

Dalam publikasi ini, jasa akomodasi dibedakan atas 2 (dua) golongan besar yaitu hotel berbintang dan akomodasi lainnya (non bintang). Usaha akomodasi lainnya mencakup usaha seperti hotel melati, wisma, pondok, dan losmen.

1.1. RUANG LINGKUP DAN CAKUPAN

Dalam Publikasi Statistik Jasa Akomodasi Provinsi Riau 2018 ini, disajikan data yang mencakup:

- a. Semua hotel berbintang yang ada di Provinsi Riau, berdasarkan hasil klasifikasi hotel yang dilakukan oleh Direktorat Jenderal Pariwisata.
- b. Akomodasi lainnya di seluruh wilayah Provinsi Riau, yang dicacah secara sampel.

1.3. METODE PENGUMPULAN DAN PENGOLAHAN DATA

Pelaksanaan pengumpulan data statistik jasa akomodasi ini dilakukan oleh para petugas BPS Kabupaten/Kota dan Koordinator Statistik Kecamatan (KSK) di kecamatan, dengan cara sebagai berikut:

- a. Mendatangi seluruh penyedia jasa akomodasi pada setiap awal bulan dan memberikan daftar isian VHT-S untuk diisi data tentang keluar/masuk tamu hotel/jasa akomodasi pada periode bulan lalu oleh pengusaha yang bersangkutan.
- b. Seluruh daftar isian VHT-S yang telah diisi dan diperiksa kebenarannya oleh petugas BPS Kabupaten/Kota kemudian dilakukan pengolahan dokumen, dengan tahapan sebagai berikut:

1. Pemeriksaan

Melakukan pemeriksaan terhadap isian VHT-S terutama mengenai:

- a) Kelengkapan isian;
- b) Kebenaran isian; dan
- c) Konsistensi daftar isian.

Apabila terdapat kesalahan, kekeliruan, inkonsistensi atau ketidaklengkapan dalam isian, maka daftar tersebut dikembalikan ke hotel/jasa akomodasi yang bersangkutan untuk diperbaiki. Untuk isian yang dapat disubstitusi akan dilakukan perbaikan seperlunya oleh editor.

2. *Pengkodean*

Setelah proses pemeriksaan dokumen selesai dilakukan, kegiatan pengolahan dilanjutkan dengan pemberian kode masing-masing daftar isian, agar dapat diolah menggunakan program aplikasi pengolahan dengan komputer

3. *Validasi*

Untuk mendapatkan data yang bersih dari kesalahan, dilakukan validasi sesuai dengan aturan validasi (rule validation) yang telah ditetapkan. Hal ini dimaksudkan agar data yang telah diolah dapat dipastikan kesesuaiannya/kewajarannya menggunakan sistem yang ada pada program aplikasi pengolahan di komputer.

4. *Tabulasi*

Setelah data bersih dari kesalahan (error), proses selanjutnya adalah melakukan tabulasi dalam bentuk yang telah ditentukan.

Data hasil pengolahan kemudian dikirim ke BPS Provinsi Riau dan Badan Pusat Statistik di Jakarta, setelah melalui 4 (empat) tahapan tersebut.

1.4 KONSEP DAN DEFINISI

Hotel adalah suatu usaha yang menggunakan sebagian atau seluruh bangunan yang disediakan secara khusus, dimana setiap orang dapat menginap, makan, memperoleh pelayanan dan menggunakan fasilitas lainnya dengan pembayaran. Ciri khusus dari hotel ditentukan oleh Direktorat Jenderal Pariwisata.

Hotel Berbintang adalah suatu usaha yang menggunakan sebagian atau seluruh bangunan yang disediakan secara khusus, dimana setiap orang dapat menginap, makan, memperoleh pelayanan dan menggunakan fasilitas lainnya dengan pembayaran, dan telah memenuhi persyaratan sebagai hotel bintang seperti yang telah ditentukan oleh Direktorat Jenderal Pariwisata. Persyaratan tersebut antara lain mencakup:

- a. Persyaratan fisik, seperti lokasi hotel dan kondisi bangunan;
- b. Bentuk pelayanan (service) yang diberikan;
- c. Kualifikasi tenaga kerja, seperti pendidikan dan kesejahteraan karyawan;
- d. Fasilitas olahraga dan rekreasi lainnya yang tersedia, seperti lapangan tenis, renang, dan diskotik; dan
- e. Jumlah kamar yang tersedia.

Akomodasi Lainnya adalah suatu usaha yang menggunakan sebagian atau seluruh bangunan yang disediakan secara khusus, dimana setiap orang dapat menginap dengan atau tanpa makan dan memperoleh pelayanan serta menggunakan fasilitas lainnya dengan pembayaran. Akomodasi lainnya meliputi: hotel melati, yaitu hotel yang belum memenuhi persyaratan sebagai hotel berbintang seperti yang ditentukan Direktorat Jendral Pariwisata, penginapan remaja, pondok wisata, dan jasa akomodasi lainnya. Adapun konsep dan definisi akomodasi lainnya adalah sebagai berikut:

- **Hotel Melati/Losmen/Penginapan** adalah usaha penyediaan jasa pelayanan penginapan bagi umum yang dikelola secara komersial dengan menggunakan sebagian atau seluruh bagian bangunan.
- **Penginapan Remaja/Youth Hostel** adalah usaha penyediaan jasa pelayanan bagi remaja sebagai akomodasi dalam rangka kegiatan pariwisata dengan tujuan untuk rekreasi, memperluas pengetahuan/pengalaman dan perjalanan.
- **Pondok Wisata/Home Stay** adalah usaha penyediaan jasa pelayanan penginapan bagi umum dengan pembayaran harian, yang dilakukan perorangan dengan menggunakan sebagian dari tempat tinggalnya.
- **Jasa Akomodasi Lainnya** adalah usaha penyediaan jasa pelayanan penginapan yang tidak termasuk pada Hotel Melati, Penginapan Remaja dan Pondok Wisata, misalnya Wisma.

Tingkat Hunian Kamar Hotel (Room Occupancy Rate) adalah jumlah malam kamar yang dihuni (room night occupied) dibagi dengan jumlah malam kamar tersedia (room night available) dikalikan 100%.

Tingkat Pemakaian Tempat Tidur (Bed Occupancy Rate) adalah jumlah malam tempat tidur yang dipakai (bed night used) dibagi dengan jumlah malam tempat tidur yang tersedia (bed night available) dikalikan 100%.

Rata-rata Lamanya Tamu Menginap (Average Length of Stay) adalah jumlah malam tempat tidur yang dipakai (bed night used/guest nights) dibagi dengan jumlah tamu yang datang ke hotel/akomodasi. Tamu menginap berupa tamu asing dan tamu dalam negeri.

a. **Rata-rata Lamanya Tamu Asing Menginap** adalah jumlah malam tempat tidur yang dipakai oleh tamu asing dibagi dengan jumlah tamu asing yang datang ke hotel/akomodasi.

b. **Rata-rata Lamanya Tamu Dalam Negeri Menginap** adalah jumlah malam tempat tidur yang dipakai oleh tamu dalam negeri dibagi dengan jumlah tamu dalam negeri yang datang ke hotel/akomodasi.

Rata-rata tamu Per Kamar (Guest Per Room = GPR) adalah perbandingan antara jumlah malam tamu atau malam tempat tidur (guest night or bed night) dengan jumlah malam kamar yang dihuni (room night occupied).

Penjelasan: GPR menggambarkan rata-rata jumlah tamu yang menghuni satu kamar yang terjual.

Contoh GPR = 1,43 berarti bahwa satu kamar yang terjual rata-rata dihuni oleh 1 - 2 orang.

Catatan:

1 malam kamar = 1 kamar x 1 malam

1 malam tempat tidur = 1 tempat tidur x 1 malam

1 malam tamu = 1 tamu x 1 malam



TPK HOTEL BERBINTANG 48,72 %

TPK HOTEL NON BINTANG 36,70 %

TPTT HOTEL BERBINTANG 62,12 %

TPTT HOTEL NON BINTANG 44,33 %

RLMT HOTEL BERBINTANG 1,53 Hari

RLMT HOTEL NON BINTANG 1,43 Hari



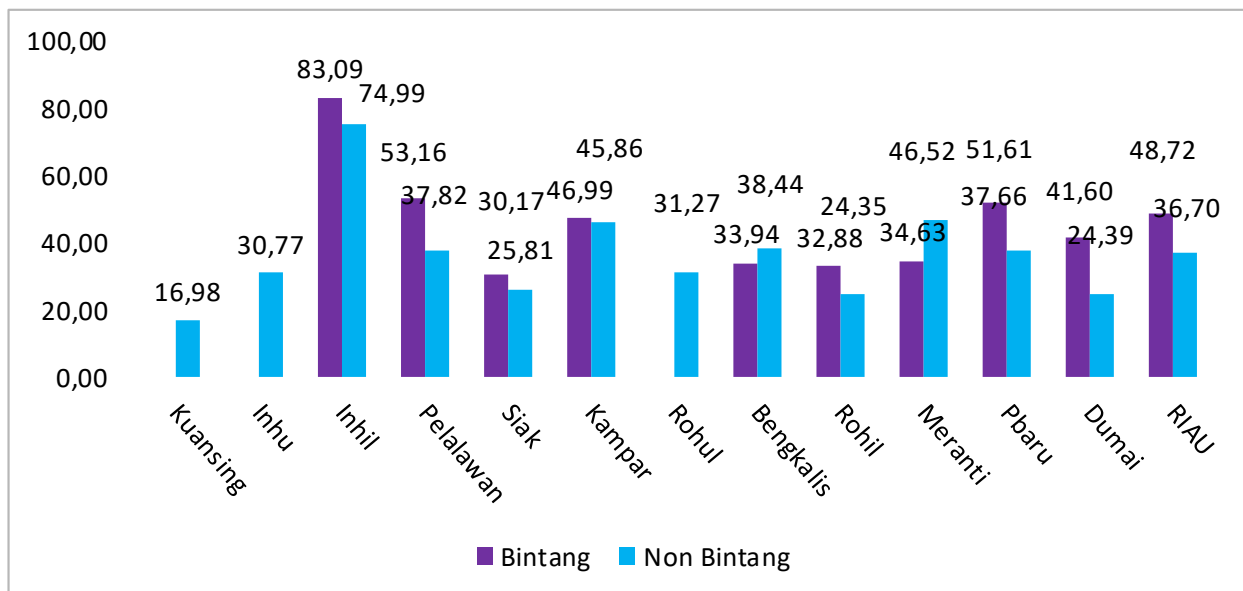
Beberapa indikator dapat digunakan untuk melihat perkembangan industri perhotelan antara lain tingkat hunian kamar, tingkat pemakaian tempat tidur, rata-rata lamanya tamu menginap dan jumlah malam kamar terpakai. Untuk memperoleh informasi yang dimaksud, dilakukan pendataan hotel/akomodasi lainnya yang terdiri atas hotel berbintang dan usaha akomodasi lainnya. Daftar yang digunakan adalah laporan VHT-S untuk setiap hotel terpilih dan merupakan laporan bulanan.

2.1. Tingkat Penghunian Kamar

Data tahun 2018 untuk Tingkat Penghunian Kamar (TPK) hotel berbintang di seluruh Provinsi Riau mencapai 48,72 persen. Ini berarti rata-rata jumlah kamar yang dipakai setiap malam pada seluruh hotel berbintang di Provinsi Riau tahun 2018 sebesar 48,72 persen. Angka tersebut naik 1,48 poin jika dibandingkan keadaan tahun 2017 yaitu 47,24 persen. Sebaliknya TPK hotel non bintang tahun 2018 lebih rendah dibanding dengan hotel non bintang tahun 2017, yaitu dari 38,96 persen pada tahun 2017, turun menjadi 36,70 persen tahun 2018.

Grafik 1.

Tingkat Penghunian Kamar (TPK) Hotel Menurut Jenis Hotel di Provinsi Riau Menurut Kabupaten/Kota, 2018 (%)



Jika dilihat menurut klasifikasi hotel, TPK untuk hotel berbintang tertinggi berada pada hotel berbintang 5 yaitu 58,52 persen, diikuti oleh hotel berbintang 4 sebesar 52,15 persen, hotel berbintang 3 sebesar 49,26 persen, hotel berbintang 2 sebesar 42,73 persen, dan hotel berbintang 1 sebesar 33,43 persen. TPK hotel berbintang tertinggi di Provinsi Riau adalah di Kabupaten Indragiri Hilir sebesar 83,09 persen, kemudian di Kabupaten Pelalawan sebesar 53,16 persen, Kota Pekanbaru sebesar 51,61 persen, dan di Kabupaten Kampar sebesar 46,99 persen. Sedangkan di Kabupaten/Kota lainnya, TPK hotel berbintang berkisar antara 30 sampai dengan 42 persen.

Tingkat penghunian kamar hotel non bintang di Provinsi Riau pada tahun 2018 sebesar 36,70 persen turun sebesar 2,26 poin dari tahun sebelumnya yang besarnya mencapai 38,96 persen. TPK hotel non bintang tertinggi pada kelompok kamar 25-40 sebesar 40,81 persen, kelompok kamar 10-24 sebesar 38,00 persen, kelompok kamar lebih dari 40 sebesar 33,97 persen, dan kelompok kamar kurang dari 10 sebesar 29,09 persen, .

Dilihat menurut kabupaten/kota, tingkat penghunian kamar tertinggi hotel non bintang berada di Kabupaten Indragiri Hilir yaitu mencapai 74,99 persen, kemudian di Kabupaten Kepulauan Meranti sebesar 46,52 persen, dan di Kabupaten Kampar sebesar 45,86 persen. Sedangkan di Kabupaten/Kota lainnya, TPK hotel non bintang berkisar antara 16 sampai dengan 38 persen.

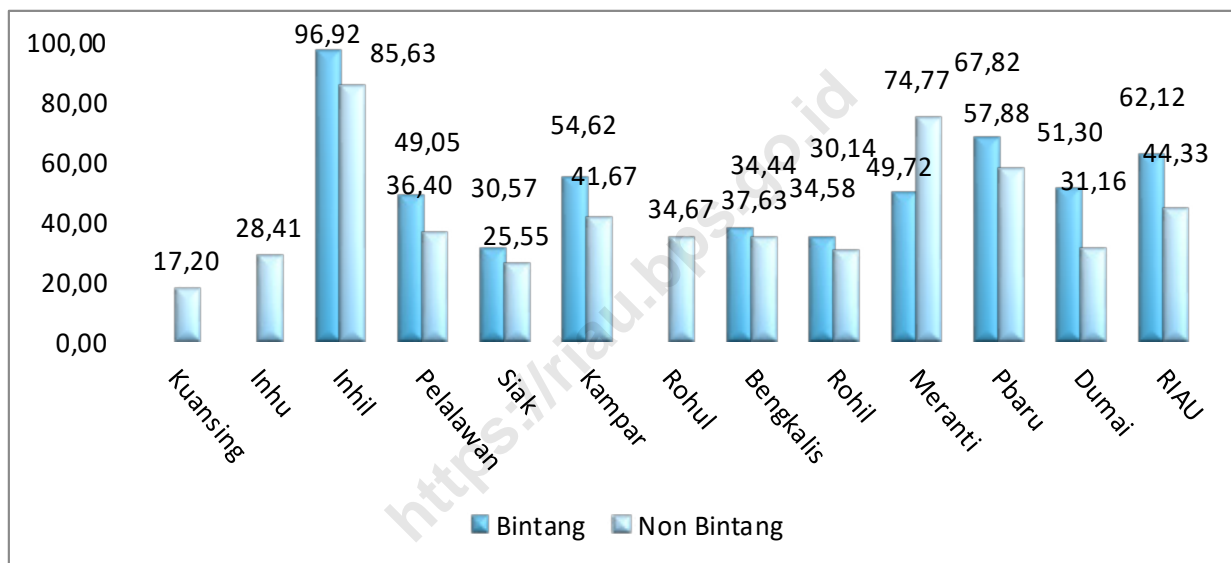
2.2. Tingkat Pemakaian Tempat Tidur (TPTT)

Tingkat Pemakaian Tempat Tidur hotel/akomodasi di Provinsi Riau pada tahun 2018 sebesar 52,57 persen. TPTT tertinggi berada di Kabupaten Indragiri Hilir sebesar 87,91 persen, diikuti oleh Kota Pekanbaru sebesar 64,46 persen, Kabupaten Kepulauan Meranti sebesar 57,13 persen, Kabupaten Kampar sebesar 51,47 persen, Kota Dumai sebesar 43,87 persen, dan Kabupaten Pelalawan sebesar 40,16 persen. Sedangkan tingkat pemakaian tempat tidur di Kabupaten/Kota lainnya berkisar antara 17 sampai 40 persen.

Apabila dilihat menurut kelas hotel, tingkat pemakaian tempat tidur hotel berbintang sebesar 62,12 persen lebih tinggi dibandingkan hotel non bintang yaitu sebesar 44,33 persen.

Tingkat pemakaian tempat tidur hotel berbintang terbesar pada hotel berbintang 5 sebesar 70,47 persen, kemudian hotel berbintang 4 sebesar 64,38 persen, hotel berbintang 3 sebesar 64,04 persen, hotel berbintang 2 sebesar 56,71 persen, dan hotel berbintang 1 yaitu 38,96 persen. Tingkat pemakaian tempat tidur tertinggi hotel berbintang berada di Kabupaten Indragiri Hilir, yaitu mencapai 96,92 persen.

Grafik2.
Tingkat Pemakaian Tempat Tidur (TPTT) Hotel Menurut Jenis Hotel
di Provinsi Riau Menurut Kabupaten/Kota, 2018 (%)



Pada hotel non bintang, secara umum tingkat pemakaian tempat tidur tertinggi berada di Kabupaten Indragiri Hilir sebesar 85,63 persen, kemudian Kabupaten Kepulauan Meranti sebesar 74,77 persen, Kota Pekanbaru sebesar 57,88 persen, Kabupaten Kampar sebesar 41,67 persen, dan Kabupaten Pelalawan sebesar 36,40 persen. Sedangkan tingkat pemakaian tempat tidur pada hotel non bintang di Kabupaten/Kota lainnya berkisar antara 17 sampai 35 persen.

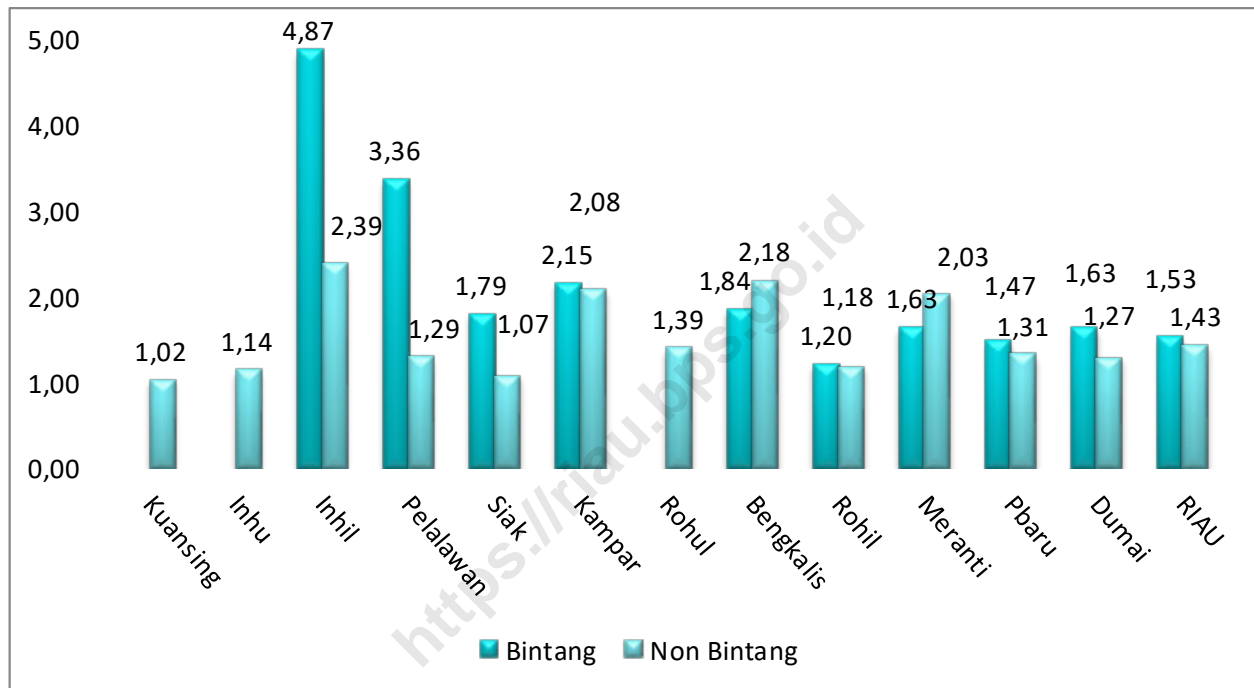
2.3. Rata-rata Lama Menginap Tamu

Secara umum rata-rata lama menginap tamu pada hotel berbintang di Provinsi Riau mengalami penurunan sebesar 0,17 persen dari 1,70 hari pada tahun 2017 menjadi 1,53 hari pada tahun 2018.

Rata-rata lama menginap tamu asing 2,39 hari, angka tersebut lebih besar dibanding dengan rata-rata lama menginap tamu dalam negeri yang hanya sebesar 1,52 hari. Pada hotel non bintang, lama menginap tamu asing sebesar 1,06 hari, sedangkan lama menginap tamu nusantara mencapai 1,46 hari.

Grafik3.

Rata-Rata Lama Menginap Tamu (RLMT) Hotel Menurut Jenis Hotel di Provinsi Riau Menurut Kabupaten/Kota, 2018 (%)

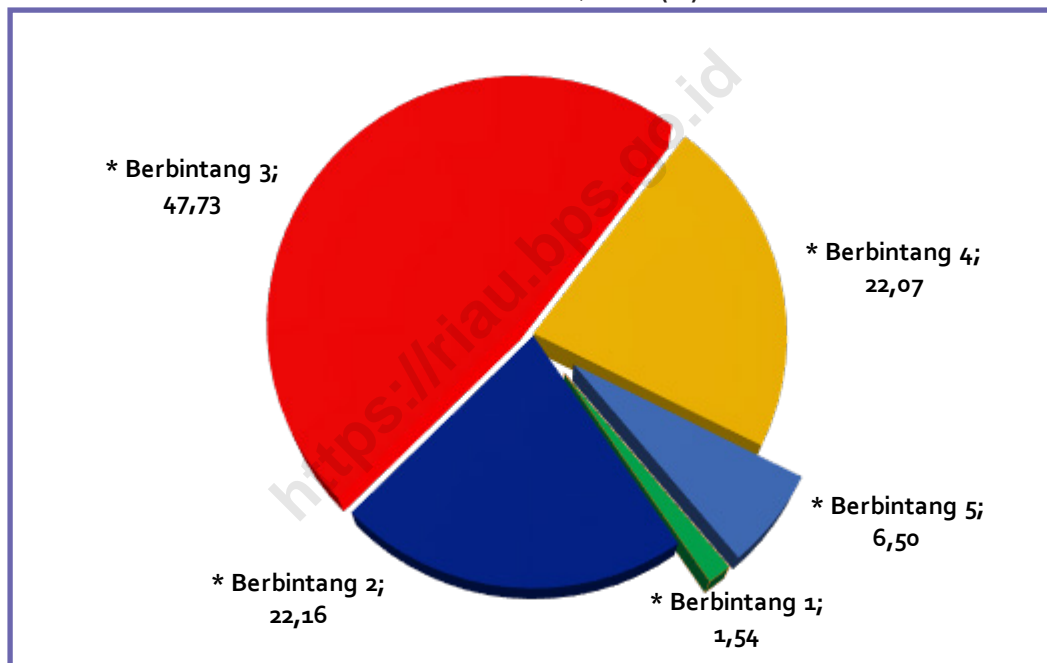


Jika dirinci menurut kabupaten/kota rata-rata lama menginap tamu terlama berada di Kabupaten Indragiri Hilir yang mencapai 2,48 hari, diikuti oleh Kabupaten Kampar 2,14 hari, dan Kabupaten Bengkalis 2,05 hari, sedangkan tersingkat di Kabupaten Kuantan Singingi yaitu sebesar 1,02 hari. Rata-rata lama menginap tamu asing di Kabupaten Kampar merupakan yang terlama, yaitu mencapai 10,47 hari. Kemudian di Kabupaten Indragiri Hulu rata-rata lama menginap tamu asing mencapai 10,19 hari, Kabupaten Indragiri Hilir 8,00 hari, Kabupaten Bengkalis 4,98 hari, dan Kabupaten Siak mencapai 4,06 hari. Untuk tamu dalam negeri, rata-rata lama menginap tamu relatif singkat yaitu antara 1 – 3 hari dimana yang terlama menginap di Kabupaten Indragiri Hilir mencapai 2,47 hari yang terdiri dari 4,87 hari di hotel berbintang dan 2,38 hari di hotel non bintang, sedangkan rata-rata lama menginap tamu tersingkat berada di Kabupaten Kuantan Singingi yang seluruhnya menginap di hotel non bintang selama 1,02 hari.

2.4. Distribusi Tamu menginap di Hotel/Akomodasi

Pada tahun 2018, jumlah tamu asing dan tamu dalam negeri yang menginap di hotel/akomodasi di Provinsi Riau mencapai 3,31 juta orang, turun 22,62 persen dibandingkan tahun 2017 yang berjumlah 4,28 juta orang. Sebagian besar tamu yang datang menginap di hotel berbintang yaitu 1.752,39 ribu orang (52,95 persen) dan sisanya menginap di hotel non bintang sebanyak 1.557,12 ribu orang (47,05 persen).

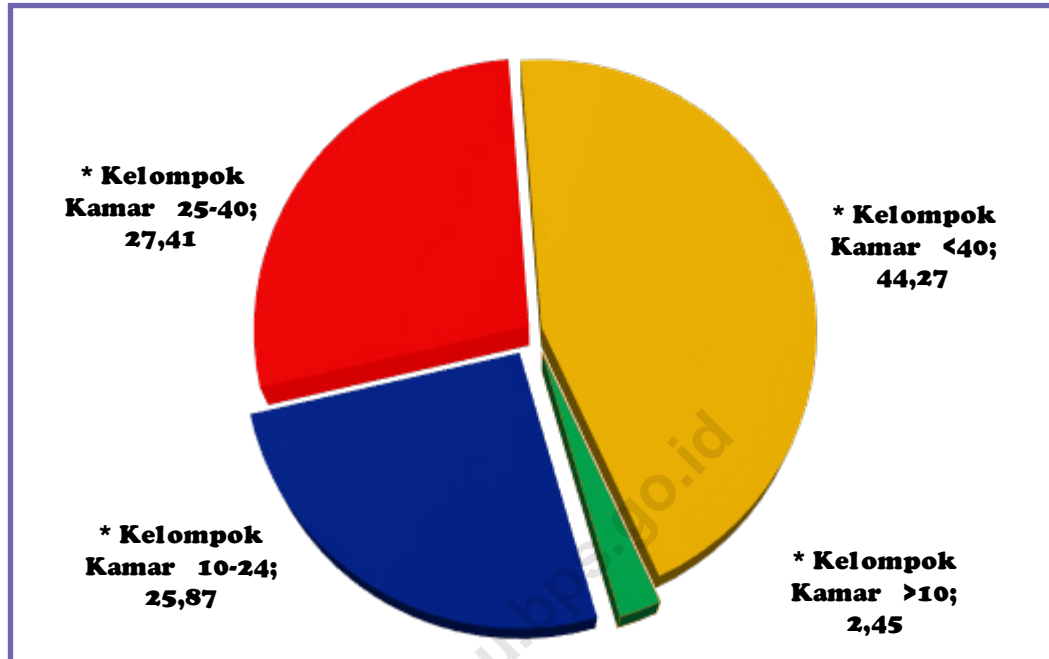
Grafik4.
Distribusi Tamu Menginap di Hotel Berbintang Menurut Kelas Hotel di Provinsi Riau, 2018 (%)



Dirinci menurut kabupaten/kota, tamu yang datang sebagian besar menginap di Kota Pekanbaru mencapai 65,94 persen (2.182,38 ribu orang), di urutan berikutnya Kabupaten Indragiri Hulu hanya mencapai 5,69 persen (188,35 ribu orang) dan daerah lainnya berkisar 1 persen sampai dengan 5 persen. Sedangkan menurut asal, tamu dalam negeri mendominasi tempat penginapan yang mencapai 95,15 persen, sedangkan tamu asing hanya sebesar 4,85 persen.

Grafik5.

Distribusi Tamu Menginap di Hotel Non Bintang Menurut Kelompok Kamar di Provinsi Riau, 2018 (%)



TPK HOTEL TERTINGGI

INDRAGIRI HILIR

sebesar 76,90 %

TPK HOTEL TERENDAH

KUANTAN SINGINGI

sebesar 16,98 %

JUMLAH TAMU HOTEL

2017 4,28 juta orang

2018 3,31 juta orang



TABEL 1. Tingkat Penghunian Kamar dan Tingkat Pemakaian Tempat Tidur Menurut Jenis Hotel di Kabupaten/Kota, 2018 (%)

Kab/Kota	TPK			TPTT		
	Ber bintang	Non Bintang	Jumlah	Ber bintang	Non Bintang	Jumlah
(1)	(2)	(3)	(4)	(5)	(6)	(7)
01 Kuantan Singingi	-	16,98	16,98	-	17,20	17,20
02 Indragiri Hulu	-	30,77	30,77	-	28,41	28,41
03 Indragiri Hilir	83,09	74,99	76,90	96,92	85,63	87,91
04 Pelalawan	53,16	37,82	42,46	49,05	36,40	40,16
05 Siak	30,17	25,81	27,86	30,57	25,55	27,93
06 Kampar	46,99	45,86	46,80	54,62	41,67	51,47
07 Rokan Hulu	-	31,27	31,27	-	34,67	34,67
08 Bengkalis	33,94	38,44	36,72	37,63	34,44	35,47
09 Rokan Hilir	32,88	24,35	25,75	34,58	30,14	30,98
10 Kep. Meranti	34,63	46,52	38,24	49,72	74,77	57,13
71 Pekanbaru	51,61	37,66	46,73	67,82	57,88	64,46
73 Dumai	41,60	24,39	34,70	51,30	31,16	43,87
RIAU	48,72	36,70	42,47	62,12	44,33	52,57

Sumber : BPS Provinsi Riau

TABEL 2. Rata-rata Lama Menginap Tamu Menurut Jenis Hotel di Kabupaten/Kota, 2018 (Hari)

Kab/Kota	WISATAWAN ASING			WISATAWAN NUSANTARA			TOTAL		
	Ber bintang	Non Bintang	Jumlah	Ber bintang	Non Bintang	Jumlah	Ber bintang	Non Bintang	Jumlah
(1)	(2)	(3)	(4)	(5)	(6)	(7)	(8)	(9)	(10)
01 Kuantan Singingi	-	-	-	-	1,02	1,02	-	1,02	1,02
02 Indragiri Hulu	-	10,19	10,19	-	1,13	1,13	-	1,14	1,14
03 Indragiri Hilir	-	8,00	8,00	4,87	2,38	2,47	4,87	2,39	2,48
04 Pelalawan	3,15	-	3,15	3,52	1,29	1,54	3,36	1,29	1,66
05 Siak	4,06	-	4,06	1,77	1,07	1,34	1,79	1,07	1,35
06 Kampar	11,23	-	10,47	2,15	2,08	2,13	2,15	2,08	2,14
07 Rokan Hulu	-	-	-	-	1,39	1,39	-	1,39	1,39
08 Bengkalis	3,22	16,34	4,98	1,83	2,16	2,03	1,84	2,18	2,05
09 Rokan Hilir	-	-	-	1,20	1,18	1,18	1,20	1,18	1,18
10 Kep. Meranti	1,59	-	1,59	1,63	2,03	1,77	1,63	2,03	1,77
71 Pekanbaru	2,24	1,02	1,13	1,47	1,38	1,44	1,47	1,31	1,42
73 Dumai	2,16	17,18	2,25	1,57	1,25	1,47	1,63	1,27	1,52
RIAU	2,39	1,06	1,30	1,52	1,46	1,49	1,53	1,43	1,48

Sumber : BPS Provinsi Riau

TABEL 3. Jumlah Tamu Menurut Jenis Hotel di Kabupaten/Kota, 2018 (Orang)

Kab/Kota	WISATAWAN ASING			WISATAWAN NUSANTARA		
	Ber bintang	Non Bintang	Jumlah	Ber bintang	Non Bintang	Jumlah
(1)	(2)	(3)	(4)	(5)	(6)	(7)
01 Kuantan Singingi	-	-	-	-	43.770	43.770
02 Indragiri Hulu	-	287	287	-	188.064	188.064
03 Indragiri Hilir	-	195	195	5.906	156.518	162.424
04 Pelalawan	4.287	-	4.287	5.712	45.766	51.478
05 Siak	203	-	203	24.327	38.167	62.494
06 Kampar	42	3	45	41.710	10.606	52.316
07 Rokan Hulu	-	-	-	-	96.004	96.004
08 Bengkalis	563	87	650	41.530	68.127	109.657
09 Rokan Hilir	-	-	-	34.599	131.547	166.146
10 Kep. Meranti	159	-	159	28.087	14.388	42.475
71 Pekanbaru	13.360	131.938	145.298	1.451.123	585.956	2.037.079
73 Dumai	9.305	57	9.361	91.480	45.640	137.120
RIAU	27.919	132.568	160.487	1.724.474	1.424.552	3.149.026

Sumber : BPS Provinsi Riau

LANJUTAN TABEL 3.

Kab/Kota	TOTAL		
	Ber bintang	Non Bintang	Jumlah
(1)	(8)	(9)	(10)
01 Kuantan Singingi	-	43.770	43.770
02 Indragiri Hulu	-	188.352	188.352
03 Indragiri Hilir	5.906	156.714	162.620
04 Pelalawan	9.999	45.766	55.765
05 Siak	24.530	38.167	62.697
06 Kampar	41.752	10.609	52.361
07 Rokan Hulu	-	96.004	96.004
08 Bengkalis	42.093	68.214	110.307
09 Rokan Hilir	34.599	131.547	166.146
10 Kep. Meranti	28.247	14.388	42.634
71 Pekanbaru	1.464.483	717.894	2.182.377
73 Dumai	100.785	45.697	146.481
RIAU	1.752.393	1.557.120	3.309.513

Sumber : BPS Provinsi Riau

TABEL 4. Distribusi Jumlah Tamu Wisman dan Wisnus Menurut Jenis Hotel di Kabupaten/Kota, 2018 (%)

Kab/Kota	WISATAWAN ASING			WISATAWAN NUSANTARA			TOTAL		
	Ber bintang	Non Bintang	Jumlah	Ber bintang	Non Bintang	Jumlah	Ber bintang	Non Bintang	Jumlah
(1)	(2)	(3)	(4)	(5)	(6)	(7)	(8)	(9)	(10)
01 Kuantan Singingi	-	-	-	-	100,00	100,00	-	100,00	100,00
02 Indragiri Hulu	-	0,15	0,15	-	99,85	99,85	-	100,00	100,00
03 Indragiri Hilir	-	0,12	0,12	3,63	96,25	99,88	3,63	96,37	100,00
04 Pelalawan	7,69	-	7,69	10,24	82,07	92,31	17,93	82,07	100,00
05 Siak	0,32	-	0,32	38,80	60,88	99,68	39,12	60,88	100,00
06 Kampar	0,08	0,01	0,09	79,66	20,25	99,91	79,74	20,26	100,00
07 Rokan Hulu	-	-	-	-	100,00	100,00	-	100,00	100,00
08 Bengkalis	0,51	0,08	0,59	37,65	61,76	99,41	38,16	61,84	100,00
09 Rokan Hilir	-	-	-	20,82	79,18	100,00	20,82	79,18	100,00
10 Kep. Meranti	0,37	-	0,37	65,88	33,75	99,63	66,25	33,75	100,00
71 Pekanbaru	0,61	6,05	6,66	66,49	26,85	93,34	67,10	32,90	100,00
73 Dumai	6,35	0,04	6,39	62,45	31,16	93,61	68,80	31,20	100,00
RIAU	0,84	4,01	4,85	52,11	43,04	95,15	52,95	47,05	100,00

Sumber : BPS Provinsi Riau

TABEL 5. Jumlah Malam Tamu Menginap Menurut Jenis Hotel di Kabupaten/Kota, 2018 (Malam)

Kab/Kota	WISATAWAN ASING			WISATAWAN NUSANTARA		
	Ber bintang	Non Bintang	Jumlah	Ber bintang	Non Bintang	Jumlah
(1)	(2)	(3)	(4)	(5)	(6)	(7)
01 Kuantan Singingi	-	-	-	-	44.781	44.781
02 Indragiri Hulu	-	2.926	2.926	-	211.622	211.622
03 Indragiri Hilir	-	1.562	1.562	28.744	372.242	400.986
04 Pelalawan	13.511	-	13.511	20.079	58.980	79.059
05 Siak	825	-	825	43.170	40.782	83.952
06 Kampar	472	3	475	89.471	22.073	111.544
07 Rokan Hulu	-	-	-	-	133.807	133.807
08 Bengkalis	1.812	1.428	3.239	75.803	147.328	223.131
09 Rokan Hilir	-	-	-	41.625	154.871	196.496
10 Kep. Meranti	253	-	253	45.909	29.150	75.060
71 Pekanbaru	29.912	134.107	164.019	2.126.043	807.315	2.933.359
73 Dumai	20.080	974	21.054	143.768	57.212	200.979
RIAU	66.865	141.000	207.865	2.614.613	2.080.163	4.694.775

Sumber : BPS Provinsi Riau

LANJUTAN TABEL 5.

Kab/Kota	TOTAL		
	Ber bintang	Non Bintang	Jumlah
(1)	(8)	(9)	(10)
01 Kuantan Singingi	-	44.781	44.781
02 Indragiri Hulu	-	214.548	214.548
03 Indragiri Hilir	28.744	373.803	402.547
04 Pelalawan	33.590	58.980	92.571
05 Siak	43.995	40.782	84.777
06 Kampar	89.943	22.077	112.019
07 Rokan Hulu	-	133.807	133.807
08 Bengkalis	77.615	148.755	226.370
09 Rokan Hilir	41.625	154.871	196.496
10 Kep. Meranti	46.162	29.150	75.313
71 Pekanbaru	2.155.955	941.423	3.097.377
73 Dumai	163.847	58.186	222.033
RIAU	2.681.477	2.221.163	4.902.640

Sumber : BPS Provinsi Riau

TABEL 6. Jumlah Malam Kamar Terpakai Menurut Jenis Hotel di Kabupaten/Kota, 2018 (Malam)

Kab/Kota	JENIS HOTEL		
	Ber bintang	Non Bintang	Jumlah
(1)	(2)	(3)	(4)
01 Kuantan Singingi	-	23.216	23.216
02 Indragiri Hulu	-	124.984	124.984
03 Indragiri Hilir	15.811	216.175	231.986
04 Pelalawan	24.710	40.556	65.266
05 Siak	26.880	25.878	52.758
06 Kampar	53.439	10.997	64.436
07 Rokan Hulu	-	68.996	68.996
08 Bengkalis	50.842	93.162	144.003
09 Rokan Hilir	21.274	80.415	101.689
10 Kep. Meranti	22.929	13.455	36.384
71 Pekanbaru	1.143.394	449.549	1.592.944
73 Dumai	88.519	34.776	123.295
RIAU	1.447.799	1.182.158	2.629.957

Sumber : BPS Provinsi Riau

TABEL 7. Rata-rata Tamu Per Kamar Menurut Jenis Hotel di Kabupaten/Kota, 2018 (Orang)

Kab/Kota	JENIS HOTEL		
	Ber bintang	Non Bintang	Jumlah
(1)	(2)	(3)	(4)
01 Kuantan Singingi	-	1,93	1,93
02 Indragiri Hulu	-	1,72	1,72
03 Indragiri Hilir	1,82	1,73	1,74
04 Pelalawan	1,36	1,45	1,42
05 Siak	1,64	1,58	1,61
06 Kampar	1,68	2,01	1,74
07 Rokan Hulu	-	1,94	1,94
08 Bengkalis	1,53	1,60	1,57
09 Rokan Hilir	1,96	1,93	1,93
10 Kep. Meranti	2,01	2,17	2,07
71 Pekanbaru	1,89	2,09	1,94
73 Dumai	1,85	1,67	1,80
RIAU	1,85	1,88	1,86

Sumber : BPS Provinsi Riau

TABEL 8. Tingkat Penghunian Kamar Hotel Berbintang Menurut Kelas Hotel di Kabupaten/Kota, 2018 (%)

Kab/Kota	KELAS HOTEL					
	Berbintang 5	Berbintang 4	Berbintang 3	Berbintang 2	Berbintang 1	Seluruh Kelas
(1)	(2)	(3)	(4)	(5)	(6)	(7)
01 Kuantan Singingi	-	-	-	-	-	-
02 Indragiri Hulu	-	-	-	-	-	-
03 Indragiri Hilir *)	-	-	-	-	-	83,09
04 Pelalawan *)	-	-	-	-	-	53,16
05 Siak	-	-	-	30,17	-	30,17
06 Kampar *)	-	-	59,28	-	-	46,99
07 Rokan Hulu	-	-	-	-	-	-
08 Bengkalis *)	-	-	37,99	-	-	33,94
09 Rokan Hilir *)	-	-	-	-	-	32,88
10 Kep. Meranti *)	-	-	-	-	-	34,63
71 Pekanbaru	64,95	51,80	49,18	58,12	21,93	51,61
73 Dumai *)	-	-	59,41	21,19	-	41,60
RIAU	58,52	52,15	49,26	42,73	33,43	48,72

Sumber : BPS Provinsi Riau

Keterangan : *) Kab/Kota yang hanya punya satu hotel bintang, datanya tidak ditampilkan.

TABEL 9. Tingkat Pemakaian Tempat Tidur Hotel Berbintang Menurut Kelas Hotel di Kabupaten/Kota, 2018 (%)

Kab/Kota	KELAS HOTEL					
	Berbintang 5	Berbintang 4	Berbintang 3	Berbintang 2	Berbintang 1	Seluruh Kelas
(1)	(2)	(3)	(4)	(5)	(6)	(7)
01 Kuantan Singingi	-	-	-	-	-	-
02 Indragiri Hulu	-	-	-	-	-	-
03 Indragiri Hilir *)	-	-	-	-	-	96,92
04 Pelalawan *)	-	-	-	-	-	49,05
05 Siak	-	-	-	30,57	-	30,57
06 Kampar *)	-	-	69,62	-	-	54,62
07 Rokan Hulu	-	-	-	-	-	-
08 Bengkalis *)	-	-	41,38	-	-	37,63
09 Rokan Hilir *)	-	-	-	-	-	34,58
10 Kep. Meranti *)	-	-	-	-	-	49,72
71 Pekanbaru	76,87	64,38	65,16	88,16	27,68	67,82
73 Dumai *)	-	-	89,35	14,84	-	51,30
RIAU	70,47	64,38	64,04	56,71	38,96	62,12

Sumber : BPS Provinsi Riau

Keterangan : *) Kab/Kota yang punya satu jenis hotel bintang, datanya tidak ditampilkan.

TABEL 10 Rata-rata Lama Menginap Tamu di Hotel Berbintang Menurut Kelas Hotel di Kabupaten/Kota, 2018 (Hari)

Kab/Kota	KELAS HOTEL					
	Berbintang 5	Berbintang 4	Berbintang 3	Berbintang 2	Berbintang 1	Seluruh Kelas
(1)	(2)	(3)	(4)	(5)	(6)	(7)
01 Kuantan Singingi	-	-	-	-	-	-
02 Indragiri Hulu	-	-	-	-	-	-
03 Indragiri Hilir *)	-	-	-	-	-	4,87
04 Pelalawan *)	-	-	-	-	-	3,36
05 Siak	-	-	-	1,79	-	1,79
06 Kampar *)	-	-	2,31	-	-	2,15
07 Rokan Hulu	-	-	-	-	-	-
08 Bengkalis *)	-	-	1,81	-	-	1,84
09 Rokan Hilir *)	-	-	-	-	-	1,20
10 Kep. Meranti *)	-	-	-	-	-	1,63
71 Pekanbaru	1,72	1,54	1,49	1,30	1,23	1,47
73 Dumai *)	-	-	1,64	1,41	-	1,63
RIAU	1,84	1,56	1,53	1,37	2,02	1,53

Sumber : BPS Provinsi Riau

Keterangan : *) Kab/Kota yang punya satu jenis hotel bintang, datanya tidak ditampilkan.

TABEL 11 Rata-rata Lama Menginap Tamu Asing di Hotel Berbintang Menurut Kelas Hotel di Kabupaten/Kota, 2018 (Hari)

Kab/Kota	KELAS HOTEL					
	Berbintang 5	Berbintang 4	Berbintang 3	Berbintang 2	Berbintang 1	Seluruh Kelas
(1)	(2)	(3)	(4)	(5)	(6)	(7)
01 Kuantan Singingi	-	-	-	-	-	-
02 Indragiri Hulu	-	-	-	-	-	-
03 Indragiri Hilir *)	-	-	-	-	-	-
04 Pelalawan *)	-	-	-	-	-	3,15
05 Siak	-	-	-	4,06	-	4,06
06 Kampar *)	-	-	18,94	-	-	11,23
07 Rokan Hulu	-	-	-	-	-	-
08 Bengkalis *)	-	-	3,19	-	-	3,22
09 Rokan Hilir *)	-	-	-	-	-	-
10 Kep. Meranti *)	-	-	-	-	-	1,59
71 Pekanbaru	3,07	1,83	2,34	1,58	-	2,24
73 Dumai *)	-	-	2,05	1,66	-	2,16
RIAU	3,07	2,04	2,49	2,16	2,75	2,39

Sumber : BPS Provinsi Riau

Keterangan : *) Kab/Kota yang punya satu jenis hotel bintang, datanya tidak ditampilkan.

TABEL 12 Rata-rata Lama Menginap Tamu Dalam Negeri di Hotel Berbintang Menurut Kelas Hotel di Kabupaten/Kota, 2018 (Hari)

Kab/Kota	KELAS HOTEL					
	Berbintang 5	Berbintang 4	Berbintang 3	Berbintang 2	Berbintang 1	Seluruh Kelas
(1)	(2)	(3)	(4)	(5)	(6)	(7)
01 Kuantan Singingi	-	-	-	-	-	-
02 Indragiri Hulu	-	-	-	-	-	-
03 Indragiri Hilir *)	-	-	-	-	-	4,87
04 Pelalawan *)	-	-	-	-	-	3,52
05 Siak	-	-	-	1,77	-	1,77
06 Kampar *)	-	-	2,27	-	-	2,15
07 Rokan Hulu	-	-	-	-	-	-
08 Bengkalis *)	-	-	1,79	-	-	1,83
09 Rokan Hilir *)	-	-	-	-	-	1,20
10 Kep. Meranti *)	-	-	-	-	-	1,63
71 Pekanbaru	1,67	1,54	1,48	1,30	1,23	1,47
73 Dumai *)	-	-	1,58	1,39	-	1,57
RIAU	1,81	1,55	1,51	1,37	2,02	1,52

Sumber : BPS Provinsi Riau

Keterangan : *) Kab/Kota yang punya satu jenis hotel bintang, datanya tidak ditampilkan.

TABEL 13 Jumlah Tamu di Hotel Berbintang
Menurut Kelas Hotel di Kabupaten/Kota, 2018 (Orang)

Kab/Kota	KELAS HOTEL					
	Berbintang 5	Berbintang 4	Berbintang 3	Berbintang 2	Berbintang 1	Seluruh Kelas
(1)	(2)	(3)	(4)	(5)	(6)	(7)
01 Kuantan Singingi	-	-	-	-	-	-
02 Indragiri Hulu	-	-	-	-	-	-
03 Indragiri Hilir *)	-	-	-	-	-	5.906
04 Pelalawan *)	-	-	-	-	-	9.999
05 Siak	-	-	-	24.530	-	24.530
06 Kampar *)	-	-	7.911	-	-	38.188
07 Rokan Hulu	-	-	-	-	-	-
08 Bengkalis *)	-	-	33.957	-	-	42.093
09 Rokan Hilir *)	-	-	-	-	-	12.641
10 Kep. Meranti *)	-	-	-	-	-	14.624
71 Pekanbaru	79.078	371.177	694.623	300.721	18.885	1.464.483
73 Dumai *)	-	-	56.356	12.166	-	69.627
RIAU	109.355	371.177	802.846	372.818	25.896	1.682.091

Sumber : BPS Provinsi Riau

Keterangan : *) Kab/Kota yang punya satu jenis hotel bintang, datanya tidak ditampilkan.

TABEL 14 Jumlah Tamu Asing di Hotel Berbintang Menurut Kelas Hotel di Kabupaten/Kota, 2018 (Orang)

Kab/Kota	KELAS HOTEL					
	Berbintang 5	Berbintang 4	Berbintang 3	Berbintang 2	Berbintang 1	Seluruh Kelas
(1)	(2)	(3)	(4)	(5)	(6)	(7)
01 Kuantan Singingi	-	-	-	-	-	-
02 Indragiri Hulu	-	-	-	-	-	-
03 Indragiri Hilir *)	-	-	-	-	-	-
04 Pelalawan *)	-	-	-	-	-	4.287
05 Siak	-	-	-	203	-	203
06 Kampar *)	-	-	22	-	-	42
07 Rokan Hulu	-	-	-	-	-	-
08 Bengkalis *)	-	-	494	-	-	563
09 Rokan Hilir *)	-	-	-	-	-	-
10 Kep. Meranti *)	-	-	-	-	-	159
71 Pekanbaru	2.802	6.357	4.033	168	-	13.360
73 Dumai *)	-	-	6.416	750	-	9.305
RIAU	2.802	8.496	15.410	1.191	20	27.919

Sumber : BPS Provinsi Riau

Keterangan : *) Kab/Kota yang punya satu jenis hotel bintang, datanya tidak ditampilkan.

TABEL 15 Jumlah Tamu Dalam Negeri di Hotel Berbintang Menurut Kelas Hotel di Kabupaten/Kota, 2018 (Orang)

Kab/Kota	KELAS HOTEL					
	Berbintang 5	Berbintang 4	Berbintang 3	Berbintang 2	Berbintang 1	Seluruh Kelas
(1)	(2)	(3)	(4)	(5)	(6)	(7)
01 Kuantan Singingi	-	-	-	-	-	-
02 Indragiri Hulu	-	-	-	-	-	-
03 Indragiri Hilir *)	-	-	-	-	-	5.906
04 Pelalawan *)	-	-	-	-	-	5.712
05 Siak	-	-	-	24.327	-	24.327
06 Kampar *)	-	-	7.889	-	-	41.710
07 Rokan Hulu	-	-	-	-	-	-
08 Bengkalis *)	-	-	33.463	-	-	41.530
09 Rokan Hilir *)	-	-	-	-	-	34.599
10 Kep. Meranti *)	-	-	-	-	-	28.087
71 Pekanbaru	76.276	364.820	690.589	300.553	18.885	1.451.123
73 Dumai *)	-	-	49.941	11.416	-	91.480
RIAU	106.553	393.839	823.016	371.627	29.440	1.724.474

Sumber : BPS Provinsi Riau

Keterangan : *) Kab/Kota yang punya satu jenis hotel bintang, datanya tidak ditampilkan.

TABEL 16 Distribusi Jumlah Tamu Asing di Hotel Berbintang Menurut Kelas Hotel di Kabupaten/Kota, 2018 (%)

Kab/Kota	KELAS HOTEL					
	Berbintang 5	Berbintang 4	Berbintang 3	Berbintang 2	Berbintang 1	Seluruh Kelas
(1)	(2)	(3)	(4)	(5)	(6)	(7)
01 Kuantan Singingi	-	-	-	-	-	-
02 Indragiri Hulu	-	-	-	-	-	-
03 Indragiri Hilir *)	-	-	-	-	-	-
04 Pelalawan *)	-	-	-	-	-	100,00
05 Siak	-	-	-	100,00	-	100,00
06 Kampar *)	-	-	52,40	-	-	100,00
07 Rokan Hulu	-	-	-	-	-	-
08 Bengkalis *)	-	-	87,76	-	-	100,00
09 Rokan Hilir *)	-	-	-	-	-	-
10 Kep. Meranti *)	-	-	-	-	-	100,00
71 Pekanbaru	20,97	47,58	30,19	1,26	-	100,00
73 Dumai *)	-	-	68,95	8,06	-	100,00
RIAU	10,04	30,43	55,20	4,27	0,07	100,00

Sumber : BPS Provinsi Riau

Keterangan : *) Kab/Kota yang punya satu jenis hotel bintang, datanya tidak ditampilkan.

TABEL 17 Distribusi Jumlah Tamu Dalam Negeri di Hotel Berbintang Menurut Kelas Hotel di Kabupaten/Kota, 2018 (%)

Kab/Kota	KELAS HOTEL					
	Berbintang 5	Berbintang 4	Berbintang 3	Berbintang 2	Berbintang 1	Seluruh Kelas
(1)	(2)	(3)	(4)	(5)	(6)	(7)
01 Kuantan Singingi	-	-	-	-	-	-
02 Indragiri Hulu	-	-	-	-	-	-
03 Indragiri Hilir *)	-	-	-	-	-	100,00
04 Pelalawan *)	-	-	-	-	-	100,00
05 Siak	-	-	-	100,00	-	100,00
06 Kampar *)	-	-	18,91	-	-	100,00
07 Rokan Hulu	-	-	-	-	-	-
08 Bengkalis *)	-	-	80,58	-	-	100,00
09 Rokan Hilir *)	-	-	-	-	-	100,00
10 Kep. Meranti *)	-	-	-	-	-	100,00
71 Pekanbaru	5,26	25,14	47,59	20,71	1,30	100,00
73 Dumai *)	-	-	54,59	12,48	-	100,00
RIAU	6,18	22,84	47,73	21,55	1,71	100,00

Sumber : BPS Provinsi Riau

Keterangan : *) Kab/Kota yang punya satu jenis hotel bintang, datanya tidak ditampilkan.

TABEL 18 Jumlah Malam Tamu Menginap Pada Hotel Berbintang Menurut Kelas Hotel di Kabupaten/Kota, 2018 (Malam)

Kab/Kota	KELAS HOTEL					
	Berbintang 5	Berbintang 4	Berbintang 3	Berbintang 2	Berbintang 1	Seluruh Kelas
(1)	(2)	(3)	(4)	(5)	(6)	(7)
01 Kuantan Singingi	-	-	-	-	-	-
02 Indragiri Hulu	-	-	-	-	-	-
03 Indragiri Hilir *)	-	-	-	-	-	28.744
04 Pelalawan *)	-	-	-	-	-	33.590
05 Siak	-	-	-	43.995	-	3.995
06 Kampar *)	-	-	18.300	-	-	89.943
07 Rokan Hulu	-	-	-	-	-	-
08 Bengkalis *)	-	-	61.583	-	-	77.615
09 Rokan Hilir *)	-	-	-	-	-	41.625
10 Kep. Meranti *)	-	-	-	-	-	46.162
71 Pekanbaru	136.088	573.280	1.032.217	391.193	23.177	2.155.955
73 Dumai *)	-	-	92.196	17.134	-	163.847
RIAU	201.298	626.643	1.283.078	510.951	59.508	2.681.477

Sumber : BPS Provinsi Riau

Keterangan : *) Kab/Kota yang punya satu jenis hotel bintang, datanya tidak ditampilkan.

TABEL 19 Jumlah Malam Tamu Asing Menginap Pada Hotel Berbintang Menurut Kelas Hotel di Kabupaten/Kota, 2018 (Malam)

Kab/Kota	KELAS HOTEL					
	Berbintang 5	Berbintang 4	Berbintang 3	Berbintang 2	Berbintang 1	Seluruh Kelas
(1)	(2)	(3)	(4)	(5)	(6)	(7)
01 Kuantan Singingi	-	-	-	-	-	-
02 Indragiri Hulu	-	-	-	-	-	-
03 Indragiri Hilir *)	-	-	-	-	-	-
04 Pelalawan *)	-	-	-	-	-	13.511
05 Siak	-	-	-	825	-	825
06 Kampar *)	-	-	417	-	-	472
07 Rokan Hulu	-	-	-	-	-	-
08 Bengkalis *)	-	-	1.576	-	-	1.812
09 Rokan Hilir *)	-	-	-	-	-	-
10 Kep. Meranti *)	-	-	-	-	-	253
71 Pekanbaru	8.599	11.624	9.423	266	-	29.912
73 Dumai *)	-	-	13.120	1.242	-	20.080
RIAU	8.599	17.341	38.300	2.570	55	66.865

Sumber : BPS Provinsi Riau

Keterangan : *) Kab/Kota yang punya satu jenis hotel bintang, datanya tidak ditampilkan.

TABEL 20 Jumlah Malam Tamu Dalam Negeri Menginap Pada Hotel Berbintang Menurut Kelas Hotel di Kabupaten/Kota, 2018 (Malam)

Kab/Kota	KELAS HOTEL					Seluruh Kelas
	Berbintang 5	Berbintang 4	Berbintang 3	Berbintang 2	Berbintang 1	
(1)	(2)	(3)	(4)	(5)	(6)	(7)
01 Kuantan Singingi	-	-	-	-	-	-
02 Indragiri Hulu	-	-	-	-	-	-
03 Indragiri Hilir *)	-	-	-	-	-	28.744
04 Pelalawan *)	-	-	-	-	-	20.079
05 Siak	-	-	-	43.170	-	43.170
06 Kampar *)	-	-	17.883	-	-	89.471
07 Rokan Hulu	-	-	-	-	-	-
08 Bengkalis *)	-	-	60.007	-	-	75.803
09 Rokan Hilir *)	-	-	-	-	-	41.625
10 Kep. Meranti *)	-	-	-	-	-	45.909
71 Pekanbaru	127.489	561.656	1.022.793	390.928	23.177	2.126.043
73 Dumai *)	-	-	79.076	15.892	-	143.768
RIAU	192.699	609.302	1.244.778	508.381	59.453	2.614.613

Sumber : BPS Provinsi Riau

Keterangan : *) Kab/Kota yang punya satu jenis hotel bintang, datanya tidak ditampilkan.

TABEL 21 Jumlah Malam Kamar Terpakai Pada Hotel Berbintang Menurut Kelas Hotel di Kabupaten/Kota, 2018 (Kamar)

Kab/Kota	KELAS HOTEL					
	Berbintang 5	Berbintang 4	Berbintang 3	Berbintang 2	Berbintang 1	Seluruh Kelas
	(2)	(3)	(4)	(5)	(6)	(7)
01 Kuantan Singingi	-	-	-	-	-	-
02 Indragiri Hulu	-	-	-	-	-	-
03 Indragiri Hilir *)	-	-	-	-	-	15.811
04 Pelalawan *)	-	-	-	-	-	24.710
05 Siak	-	-	-	26.880	-	26.880
06 Kampar *)	-	-	11.179	-	-	53.439
07 Rokan Hulu	-	-	-	-	-	-
08 Bengkalis *)	-	-	42.932	-	-	50.842
09 Rokan Hilir *)	-	-	-	-	-	21.274
10 Kep. Meranti *)	-	-	-	-	-	22.929
71 Pekanbaru	86.672	326.707	524.374	194.682	10.959	1.143.394
73 Dumai *)	-	-	43.268	15.286	-	88.519
RIAU	125.328	355.541	669.841	265.584	31.505	1.447.799

Sumber : BPS Provinsi Riau

Keterangan : *) Kab/Kota yang punya satu jenis hotel bintang, datanya tidak ditampilkan.

TABEL 22 Rata-rata Tamu Per Kamar Terpakai Pada Hotel Berbintang Menurut Kelas Hotel di Kabupaten/Kota, 2018 (Orang)

Kab/Kota	KELAS HOTEL					
	Berbintang 5	Berbintang 4	Berbintang 3	Berbintang 2	Berbintang 1	Seluruh Kelas
(1)	(2)	(3)	(4)	(5)	(6)	(8)
01 Kuantan Singingi	-	-	-	-	-	-
02 Indragiri Hulu	-	-	-	-	-	-
03 Indragiri Hilir *)	-	-	-	-	-	1,82
04 Pelalawan *)	-	-	-	-	-	1,36
05 Siak	-	-	-	1,64	-	1,64
06 Kampar *)	-	-	1,64	-	-	1,68
07 Rokan Hulu	-	-	-	-	-	-
08 Bengkalis *)	-	-	1,43	-	-	1,53
09 Rokan Hilir *)	-	-	-	-	-	1,96
10 Kep. Meranti *)	-	-	-	-	-	2,01
71 Pekanbaru	1,57	1,75	1,97	2,01	2,11	1,89
73 Dumai *)	-	-	2,13	1,12	-	1,85
RIAU	1,61	1,76	1,92	1,92	1,89	1,85

Sumber : BPS Provinsi Riau

Keterangan : *) Kab/Kota yang punya satu jenis hotel bintang, datanya tidak ditampilkan.

TABEL 23 Tingkat Penghunian Kamar Hotel Non Bintang Menurut Kelompok Kamar Hotel di Kabupaten/Kota, 2018 (%)

Kab/Kota	KELOMPOK KAMAR				
	< 10	10 - 24	25 - 40	> 40	Total
(1)	(2)	(3)	(4)	(5)	(6)
01 Kuantan Singingi	14,89	10,96	33,00	-	16,98
02 Indragiri Hulu	55,77	27,93	47,30	20,84	30,77
03 Indragiri Hilir	-	115,26	22,51	106,31	74,99
04 Pelalawan	-	41,91	72,62	8,37	37,82
05 Siak	-	56,56	-	13,39	25,81
06 Kampar	-	45,86	-	-	45,86
07 Rokan Hulu	43,26	26,04	20,28	43,14	31,27
08 Bengkalis	35,00	39,62	50,25	14,50	38,44
09 Rokan Hilir	13,92	29,84	34,12	11,40	24,35
10 Kep. Meranti	-	46,52	-	-	46,52
71 Pekanbaru	-	35,67	48,41	34,66	37,66
73 Dumai	-	41,11	30,29	4,28	24,39
RIAU	29,09	38,00	40,81	33,97	36,70

Sumber: BPS Provinsi Riau

TABEL 24 Tingkat Pemakaian Tempat Tidur Hotel Non Bintang Menurut Kelompok Kamar Hotel di Kabupaten/Kota, 2018 (%)

Kab/Kota	KELOMPOK KAMAR				Total
	< 10	10 - 24	25 - 40	> 40	
(1)	(2)	(3)	(4)	(5)	(6)
01 Kuantan Singingi	14,75	10,46	39,84	-	17,20
02 Indragiri Hulu	42,94	25,00	41,66	22,33	28,41
03 Indragiri Hilir	-	135,14	30,03	116,86	85,63
04 Pelalawan	-	60,34	60,16	9,87	36,40
05 Siak	-	108,29	-	6,32	25,55
06 Kampar	-	41,67	-	-	41,67
07 Rokan Hulu	44,91	28,44	21,24	53,24	34,67
08 Bengkalis	21,39	32,37	46,05	15,84	34,44
09 Rokan Hilir	13,51	43,52	33,84	18,44	30,14
10 Kep. Meranti	-	74,77	-	-	74,77
71 Pekanbaru	-	43,01	72,82	55,23	57,88
73 Dumai	-	82,15	22,31	5,57	31,16
RIAU	26,68	41,33	46,02	46,37	44,33

Sumber: BPS Provinsi Riau

TABEL 25 Rata-rata Lama Menginap Tamu di Hotel Non Bintang Menurut Kelompok Kamar Hotel di Kabupaten/Kota, 2018 (Hari)

Kab/Kota	KELOMPOK KAMAR				Total
	< 10	10 - 24	25 - 40	> 40	
(1)	(2)	(3)	(4)	(5)	(6)
01 Kuantan Singingi	1,00	1,06	1,00	-	1,02
02 Indragiri Hulu	1,02	1,26	1,13	1,03	1,14
03 Indragiri Hilir	-	2,31	1,84	2,63	2,39
04 Pelalawan	-	1,01	1,45	1,02	1,29
05 Siak	-	1,08	-	1,04	1,07
06 Kampar	-	2,08	-	-	2,08
07 Rokan Hulu	1,08	1,47	1,61	1,34	1,39
08 Bengkalis	4,39	3,25	1,88	2,12	2,18
09 Rokan Hilir	1,09	1,19	1,22	1,05	1,18
10 Kep. Meranti	-	2,03	-	-	2,03
71 Pekanbaru	-	1,38	1,16	1,39	1,31
73 Dumai	-	1,04	2,03	1,10	1,27
RIAU	1,14	1,50	1,30	1,50	1,43

Sumber: BPS Provinsi Riau

TABEL 26 Rata-rata Lama Menginap Tamu Asing di Hotel Non Bintang Menurut Kelompok Kamar Hotel di Kabupaten/Kota, 2018 (Hari)

Kab/Kota	KELOMPOK KAMAR				
	< 10	10 - 24	25 - 40	> 40	Total
(1)	(2)	(3)	(4)	(5)	(6)
01 Kuantan Singingi	-	-	-	-	-
02 Indragiri Hulu	-	11,56	9,88	-	10,19
03 Indragiri Hilir	-	-	-	8,00	8,00
04 Pelalawan	-	-	-	-	-
05 Siak	-	-	-	-	-
06 Kampar	-	-	-	-	-
07 Rokan Hulu	-	-	-	-	-
08 Bengkalis	-	26,86	3,91	-	16,34
09 Rokan Hilir	-	-	-	-	-
10 Kep. Meranti	-	-	-	-	-
71 Pekanbaru	-	-	1,02	1,33	1,02
73 Dumai	-	-	22,00	1,00	17,18
RIAU	-	18,13	1,04	7,03	1,06

Sumber: BPS Provinsi Riau

TABEL 27 Rata-rata Lama Menginap Tamu Dalam Negeri di Hotel Non Bintang Menurut Kelompok Kamar Hotel di Kabupaten/Kota, 2018 (Hari)

Kab/Kota	KELOMPOK KAMAR				Total
	< 10	10 - 24	25 - 40	> 40	
(1)	(2)	(3)	(4)	(5)	(6)
01 Kuantan Singingi	1,00	1,06	1,00	-	1,02
02 Indragiri Hulu	1,02	1,25	1,10	1,03	1,13
03 Indragiri Hilir	-	2,31	1,84	2,62	2,38
04 Pelalawan	-	1,01	1,45	1,02	1,29
05 Siak	-	1,08	-	1,04	1,07
06 Kampar	-	2,08	-	-	2,08
07 Rokan Hulu	1,08	1,47	1,61	1,34	1,39
08 Bengkalis	4,39	3,15	1,88	2,12	2,16
09 Rokan Hilir	1,09	1,19	1,22	1,05	1,18
10 Kep. Meranti	-	2,03	-	-	2,03
71 Pekanbaru	-	1,38	1,32	1,39	1,38
73 Dumai	-	1,04	1,94	1,10	1,25
RIAU	1,14	1,50	1,39	1,50	1,46

Sumber: BPS Provinsi Riau

TABEL 28 Jumlah Tamu Pada Hotel Non Bintang Menurut Kelompok Kamar Hotel di Kabupaten/Kota, 2018 (Orang)

Kab/Kota	KELOMPOK KAMAR				Total
	< 10	10 - 24	25 - 40	> 40	
(1)	(2)	(3)	(4)	(5)	(6)
01 Kuantan Singingi	5.798	16.477	21.495	-	43.770
02 Indragiri Hulu	15.451	65.130	56.286	51.485	188.352
03 Indragiri Hilir	-	49.217	28.518	78.978	156.714
04 Pelalawan	-	9.736	28.645	7.385	45.766
05 Siak	-	30.288	-	7.879	38.167
06 Kampar	-	10.609	-	-	10.609
07 Rokan Hulu	8.816	33.014	11.439	42.734	96.004
08 Bengkalis	1.076	11.781	48.320	7.037	68.214
09 Rokan Hilir	3.771	30.915	72.768	24.093	131.547
10 Kep. Meranti	-	14.388	-	-	14.388
71 Pekanbaru	-	64.484	244.651	408.760	717.894
73 Dumai	-	32.646	10.533	2.518	45.697
RIAU	34.912	368.684	522.654	630.870	1.557.120

Sumber: BPS Provinsi Riau

TABEL 29 Jumlah Tamu Asing Pada Hotel Non Bintang Menurut Kelompok Kamar Hotel di Kabupaten/Kota, 2018 (Orang)

Kab/Kota	KELOMPOK KAMAR				Total
	< 10	10 - 24	25 - 40	> 40	
(1)	(2)	(3)	(4)	(5)	(6)
01 Kuantan Singingi	-	-	-	-	-
02 Indragiri Hulu	-	54	233	-	287
03 Indragiri Hilir	-	-	-	195	195
04 Pelalawan	-	-	-	-	-
05 Siak	-	-	-	-	-
06 Kampar	-	3	-	-	3
07 Rokan Hulu	-	-	-	-	-
08 Bengkalis	-	47	40	-	87
09 Rokan Hilir	-	-	-	-	-
10 Kep. Meranti	-	-	-	-	-
71 Pekanbaru	-	-	131.919	20	131.938
73 Dumai	-	-	44	13	57
RIAU	-	105	132.235	228	132.568

Sumber: BPS Provinsi Riau

TABEL 30 Jumlah Tamu Dalam Negeri Pada Hotel Non Bintang Menurut Kelompok Kamar Hotel di Kabupaten/Kota, 2018 (Orang)

Kab/Kota	KELOMPOK KAMAR				Total
	< 10	10 - 24	25 - 40	> 40	
(1)	(2)	(3)	(4)	(4)	(6)
01 Kuantan Singingi	5.798	16.477	21.495	-	43.770
02 Indragiri Hulu	15.451	65.075	56.053	51.485	188.064
03 Indragiri Hilir	-	49.217	28.518	78.783	156.518
04 Pelalawan	-	9.736	28.645	7.385	45.766
05 Siak	-	30.288	-	7.879	38.167
06 Kampar	-	10.606	-	-	10.606
07 Rokan Hulu	8.816	33.014	11.439	42.734	96.004
08 Bengkalis	1.076	11.734	48.280	7.037	68.127
09 Rokan Hilir	3.771	30.915	72.768	24.093	131.547
10 Kep. Meranti	-	14.388	-	-	14.388
71 Pekanbaru	-	64.484	112.732	408.740	585.956
73 Dumai	-	32.646	10.489	2.505	45.640
RIAU	34.912	368.579	390.419	630.642	1.424.552

Sumber: BPS Provinsi Riau

TABEL 31 Distribusi Jumlah Tamu Asing Pada Hotel Non Bintang Menurut Kelompok Kamar Hotel di Kabupaten/Kota, 2018 (%)

Kab/Kota	KELOMPOK KAMAR				Total
	< 10	10 - 24	25 - 40	> 40	
(1)	(2)	(3)	(4)	(5)	(6)
01 Kuantan Singingi	-	-	-	-	-
02 Indragiri Hulu	-	0,08	81,16	-	100,00
03 Indragiri Hilir	-	-	-	0,25	100,00
04 Pelalawan	-	-	-	-	-
05 Siak	-	-	-	-	-
06 Kampar	-	0,03	-	-	100,00
07 Rokan Hulu	-	-	-	-	-
08 Bengkalis	-	0,40	45,83	-	100,00
09 Rokan Hilir	-	-	-	-	-
10 Kep. Meranti	-	-	-	-	-
71 Pekanbaru	-	-	99,99	0,01	100,00
73 Dumai	-	-	77,05	22,95	100,00
RIAU	-	0,08	99,75	0,17	100,00

Sumber: BPS Provinsi Riau

TABEL 32 Distribusi Jumlah Tamu Dalam Negeri Pada Hotel Non Bintang Menurut Kelompok Kamar Hotel di Kabupaten/Kota, 2018 (%)

Kab/Kota	KELOMPOK KAMAR				Total
	< 10	10 - 24	25 - 40	> 40	
(1)	(2)	(3)	(4)	(5)	(6)
01 Kuantan Singingi	13,25	37,64	49,11	-	100,00
02 Indragiri Hulu	8,22	34,60	29,81	27,38	100,00
03 Indragiri Hilir	-	31,45	18,22	50,33	100,00
04 Pelalawan	-	21,27	62,59	16,14	100,00
05 Siak	-	79,36	-	20,64	100,00
06 Kampar	-	100,00	-	-	100,00
07 Rokan Hulu	9,18	34,39	11,92	44,51	100,00
08 Bengkalis	1,58	17,22	70,87	10,33	100,00
09 Rokan Hilir	2,87	23,50	55,32	18,32	100,00
10 Kep. Meranti	-	100,00	-	-	100,00
71 Pekanbaru	-	11,00	19,24	69,76	100,00
73 Dumai	-	71,53	22,98	5,49	100,00
RIAU	2,45	25,87	27,41	44,27	100,00

Sumber: BPS Provinsi Riau

TABEL 33 Jumlah Malam Tamu Pada Hotel Non Bintang Menurut Kelompok Kamar Hotel di Kabupaten/Kota, 2018 (Malam)

Kab/Kota	KELOMPOK KAMAR				Total
	< 10	10 - 24	25 - 40	> 40	
(1)	(2)	(3)	(4)	(5)	(6)
01 Kuantan Singingi	5.798	17.488	21.495	-	44.781
02 Indragiri Hulu	15.754	81.971	63.848	52.975	214.548
03 Indragiri Hilir	-	113.755	52.467	207.582	373.803
04 Pelalawan	-	9.864	41.555	7.560	58.980
05 Siak	-	32.594	-	8.188	40.782
06 Kampar	-	22.077	-	-	22.077
07 Rokan Hulu	9.562	48.429	18.360	57.455	133.807
08 Bengkalis	4.728	38.271	90.807	14.949	148.755
09 Rokan Hilir	4.094	36.672	88.918	25.186	154.871
10 Kep. Meranti	-	29.150	-	-	29.150
71 Pekanbaru	-	88.800	282.944	569.679	941.423
73 Dumai	-	34.093	21.331	2.762	58.186
RIAU	39.936	553.165	681.725	946.337	2.221.163

Sumber: BPS Provinsi Riau

TABEL 34 Jumlah Malam Tamu Asing Pada Hotel Non Bintang Menurut Kelompok Kamar Hotel di Kabupaten/Kota, 2018 (Malam)

Kab/Kota	KELOMPOK KAMAR				Total
	< 10	10 - 24	25 - 40	> 40	
(1)	(2)	(3)	(4)	(5)	(6)
01 Kuantan Singingi	-	-	-	-	-
02 Indragiri Hulu	-	625	2.301	-	2.926
03 Indragiri Hilir	-	-	-	1.562	1.562
04 Pelalawan	-	-	-	-	-
05 Siak	-	-	-	-	-
06 Kampar	-	3	-	-	3
07 Rokan Hulu	-	-	-	-	-
08 Bengkalis	-	1.271	157	-	1.428
09 Rokan Hilir	-	-	-	-	-
10 Kep. Meranti	-	-	-	-	-
71 Pekanbaru	-	-	134.081	26	134.107
73 Dumai	-	-	961	13	974
RIAU	-	1.900	137.500	1.601	141.000

Sumber: BPS Provinsi Riau

TABEL 35 Jumlah Malam Tamu Dalam Negeri Pada Hotel Non Bintang Menurut Kelompok Kamar Hotel di Kabupaten/Kota, 2018 (Malam)

Kab/Kota	KELOMPOK KAMAR				Total
	< 10	10 - 24	25 - 40	> 40	
(1)	(2)	(3)	(4)	(5)	(6)
01 Kuantan Singingi	5.798	17.488	21.495	-	44.781
02 Indragiri Hulu	15.754	81.346	61.547	52.975	211.622
03 Indragiri Hilir	-	113.755	52.467	206.020	372.242
04 Pelalawan	-	9.864	41.555	7.560	58.980
05 Siak	-	32.594	-	8.188	40.782
06 Kampar	-	22.073	-	-	22.073
07 Rokan Hulu	9.562	48.429	18.360	57.455	133.807
08 Bengkalis	4.728	37.000	90.651	14.949	147.328
09 Rokan Hilir	4.094	36.672	88.918	25.186	154.871
10 Kep. Meranti	-	29.150	-	-	29.150
71 Pekanbaru	-	88.800	148.862	569.653	807.315
73 Dumai	-	34.093	20.370	2.749	57.212
RIAU	39.936	551.265	544.225	944.736	2.080.163

Sumber: BPS Provinsi Riau

TABEL 36 Jumlah Malam Kamar Terpakai Pada Hotel Non Bintang Menurut Kelompok Kamar Hotel di Kabupaten/Kota, 2018 (Malam)

Kab/Kota	KELOMPOK KAMAR				Total
	< 10	10 - 24	25 - 40	> 40	
(1)	(2)	(3)	(4)	(5)	(6)
01 Kuantan Singingi	2.925	9.117	11.173	-	23.216
02 Indragiri Hulu	8.234	50.630	39.928	26.192	124.984
03 Indragiri Hilir	-	70.958	25.736	119.481	216.175
04 Pelalawan	-	6.852	29.494	4.210	40.556
05 Siak	-	16.317	-	9.561	25.878
06 Kampar	-	10.997	-	-	10.997
07 Rokan Hulu	4.517	23.746	9.408	31.325	68.996
08 Bengkalis	4.299	30.334	50.985	7.544	93.162
09 Rokan Hilir	3.077	21.013	43.900	12.424	80.415
10 Kep. Meranti	-	13.455	-	-	13.455
71 Pekanbaru	-	45.553	121.655	282.342	449.549
73 Dumai	-	17.062	15.590	2.124	34.776
RIAU	23.053	316.034	347.868	495.203	1.182.158

Sumber: BPS Provinsi Riau

TABEL 37 Rata-rata Tamu Per Kamar Terpakai Pada Hotel Non Bintang Menurut Kelompok Kamar Hotel di Kabupaten/Kota, 2018 (Orang)

Kab/Kota	KELOMPOK KAMAR				Total
	< 10	10 - 24	25 - 40	> 40	
(1)	(2)	(3)	(4)	(5)	(6)
01 Kuantan Singingi	1,98	1,92	1,92	-	1,93
02 Indragiri Hulu	1,91	1,62	1,60	2,02	1,72
03 Indragiri Hilir	-	1,60	2,04	1,74	1,73
04 Pelalawan	-	1,44	1,41	1,80	1,45
05 Siak	-	2,00	-	0,86	1,58
06 Kampar	-	2,01	-	-	2,01
07 Rokan Hulu	2,12	2,04	1,95	1,83	1,94
08 Bengkalis	1,10	1,26	1,78	1,98	1,60
09 Rokan Hilir	1,33	1,75	2,03	2,03	1,93
10 Kep. Meranti	-	2,17	-	-	2,17
71 Pekanbaru	-	1,95	2,33	2,02	2,09
73 Dumai	-	2,00	1,37	1,30	1,67
RIAU	1,73	1,75	1,96	1,91	1,88

Sumber: BPS Provinsi Riau

DATA

MENCERDASKAN BANGSA

<https://riau.bps.go.id>



BADAN PUSAT STATISTIK PROVINSI RIAU
Jl. Pattimura No.12 Kota Pekanbaru Kode Pos 28131
Telp. (0761) 23042 – 21336
e-mail: bps1400@bps.go.id

