



BADAN PUSAT STATISTIK



SENSUS
EKONOMI
2026

BERITA RESMI STATISTIK

1 Oktober 2024





BADAN PUSAT STATISTIK

Penyedia
Data Statistik
Berkualitas untuk
Indonesia Maju

BERITA RESMI STATISTIK

1 Oktober 2024

1

INFLASI September 2024
Perkembangan Indeks Harga Konsumen

2

Nilai Tukar Petani (NTP)
Provinsi Maluku Utara September 2024

3

Tingkat Penghunian Kamar (TPK) Hotel
Provinsi Maluku Utara Agustus 2024



BADAN PUSAT STATISTIK
PROVINSI MALUKU UTARA



SENSUS
EKONOMI
2026



INFLASI

PERKEMBANGAN INDEKS HARGA KONSUMEN
SEPTEMBER 2024

No. 46/10/82/Th. XXII, 1 Oktober 2024



Fenomena Perkembangan Harga

1

Kenaikan harga ikan segar

Berdasarkan pemantauan harga di Halmahera Tengah dan Kota Ternate, cuaca kurang bersahabat dan angin kencang di Maluku Utara menyebabkan pada periode awal sampai pertengahan bulan September 2024, pasokan ikan di pasaran menjadi berkurang karena nelayan tidak melaut. Hal ini menyebabkan kenaikan harga ikan segar seperti ikan sorihi, cakalang, dan lolosi.

2

Harga Tomat turun signifikan

Dibandingkan bulan Agustus 2024, pada bulan ini harga tomat di pasar Halmahera Tengah maupun Kota Ternate mengalami penurunan cukup signifikan. Melimpahnya hasil produksi tomat di Sulawesi Utara sebagai salah satu daerah produsen tomat yang masuk ke Maluku Utara memicu penurunan harga di level produsen dan distributor sehingga berdampak pada harga jual di Halmahera Tengah dan Ternate.

3

Pasokan turun, harga sayur segar meroket

Pada awal hingga pertengahan September 2024, salah satunya karena cuaca kurang bersahabat sehingga mengganggu transportasi menyebabkan beberapa jenis sayuran menjadi berkurang stoknya. Hal ini menyebabkan kenaikan harga sayuran segar. Menjelang akhir September 2024 harga sudah mulai menurun, namun secara rata-rata harga masih lebih tinggi dibandingkan harga bulan sebelumnya.

INFLASI PROVINSI MALUKU UTARA

SEPTEMBER 2024



Inflasi Bulan ke Bulan

(September 2024 terhadap Agustus 2024)

0,56%

Inflasi Tahun ke Tahun

(September 2024 terhadap September 2023)

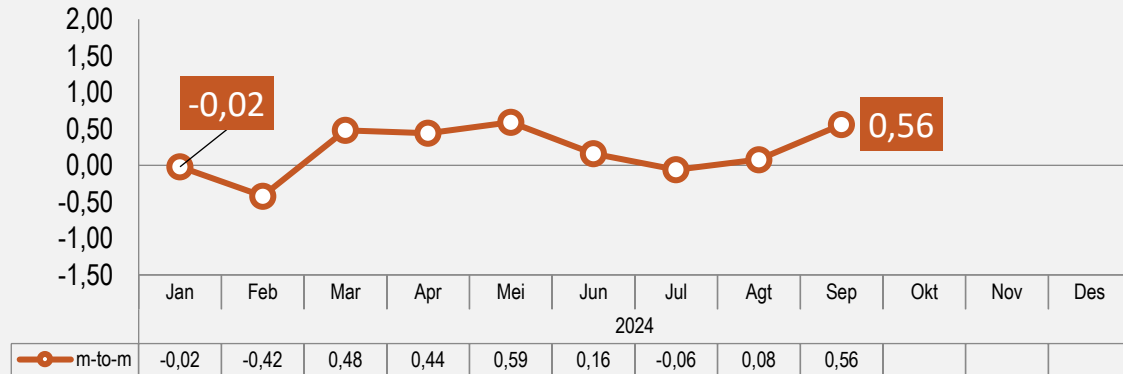
3,56%

Inflasi Tahun Kalender

(September 2024 terhadap Desember 2023)

1,83%

Perkembangan inflasi bulan ke bulan (%)



Inflasi tertinggi m-to-m di Provinsi Maluku Utara dialami oleh kelompok **Makanan, Minuman, dan Tembakau**.

Inflasi Berdasarkan Kelompok Pengeluaran (*m-to-m*, %)

Rincian	Inflasi	Andil Inflasi
Inflasi Umum	0,56	0,56
1. Makanan, Minuman, dan Tembakau	1,85	0,62
2. Pakaian dan Alas Kaki	-0,08	~0
3. Perumahan, Air, Listrik, dan Bahan Bakar Rumah Tangga	-0,01	~0
4. Perlengkapan, Peralatan, dan Pemeliharaan Rutin Rumah Tangga	0,12	~0
5. Kesehatan	~0	~0
6. Transportasi	-0,90	-0,10
7. Informasi, Komunikasi, dan Jasa Keuangan	~0	~0
8. Rekreasi, Olahraga, dan Budaya	-0,11	~0
9. Pendidikan	~0	~0
10. Penyediaan Makanan dan Minuman/Restoran	0,52	0,04
11. Perawatan Pribadi dan Jasa Lainnya	-0,06	~0

Keterangan : ~0 bernilai sangat kecil atau mendekati nol

INFLASI PROVINSI MALUKU UTARA

SEPTEMBER 2024 (*year-on-year*)

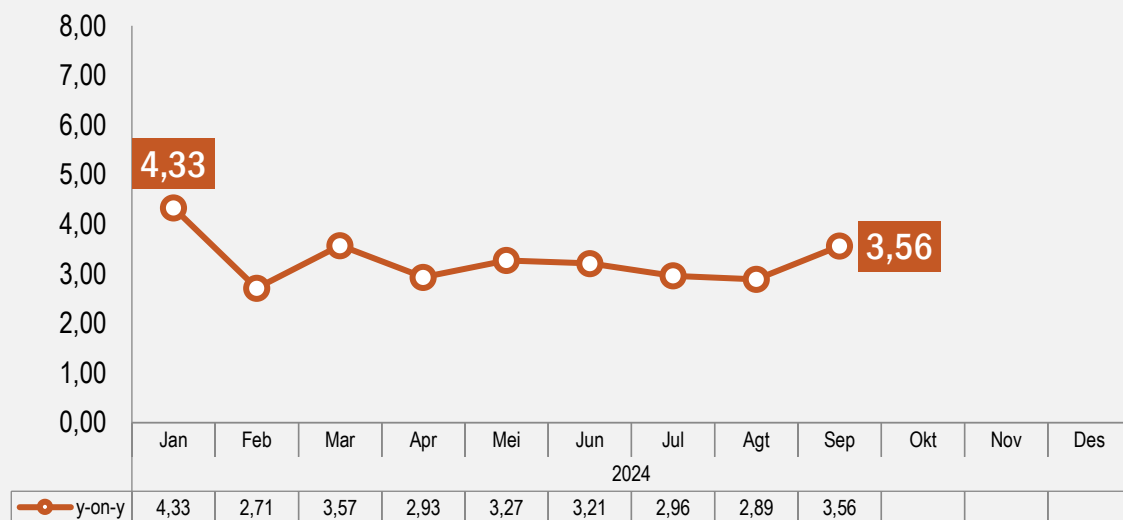


Inflasi Tahun ke Tahun

(September 2024 terhadap September 2023)

3,56%

Perkembangan inflasi tahun ke tahun (%)



Kelompok Informasi, Komunikasi, dan Jasa Keuangan merupakan satu-satunya kelompok yang mengalami deflasi di Provinsi Maluku Utara pada September 2024.

Inflasi Berdasarkan Kelompok (*y-on-y, %*)

Rincian	Inflasi	Andil Inflasi
INFLASI UMUM	3,56	3,56
1. Makanan, Minuman, dan Tembakau	8,24	2,70
2. Pakaian dan Alas Kaki	1,35	0,07
3. Perumahan, Air, Listrik, dan Bahan Bakar Rumah Tangga	0,20	0,04
4. Perlengkapan, Peralatan, dan Pemeliharaan Rutin Rumah Tangga	0,33	0,01
5. Kesehatan	1,21	0,02
6. Transportasi	1,47	0,16
7. Informasi, Komunikasi, dan Jasa Keuangan	-0,47	-0,03
8. Rekreasi, Olahraga, dan Budaya	0,46	0,01
9. Pendidikan	1,69	0,05
10. Penyediaan Makanan dan Minuman/Restoran	3,52	0,28
11. Perawatan Pribadi dan Jasa Lainnya	3,53	0,25

Keterangan : ~0 bernilai sangat kecil atau mendekati nol

INFLASI KABUPATEN HALMAHERA TENGAH SEPTEMBER 2024



Inflasi Bulan ke Bulan

(September 2024 terhadap Agustus 2024)

0,12%

Inflasi Tahun ke Tahun

(September 2024 terhadap September 2023)

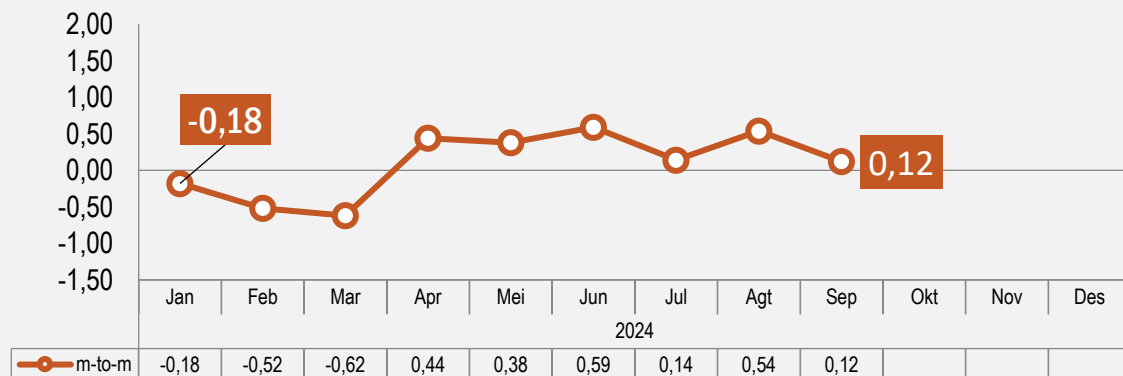
2,02%

Inflasi Tahun Kalender

(September 2024 terhadap Desember 2023)

0,89%

Perkembangan inflasi bulan ke bulan (%)



Pada September 2024, kelompok **Makanan, Minuman, dan Tembakau** memberikan andil inflasi tertinggi month-to-month.

Inflasi Berdasarkan Kelompok Pengeluaran (*m-to-m*, %)

Rincian	Inflasi	Andil Inflasi
Inflasi Umum	0,12	0,12
1. Makanan, Minuman, dan Tembakau	0,70	0,28
2. Pakaian dan Alas Kaki	0,53	0,03
3. Perumahan, Air, Listrik, dan Bahan Bakar Rumah Tangga	-0,04	-0,01
4. Perlengkapan, Peralatan, dan Pemeliharaan Rutin Rumah Tangga	-0,03	~0
5. Kesehatan	~0	~0
6. Transportasi	-1,85	-0,18
7. Informasi, Komunikasi, dan Jasa Keuangan	0,03	~0
8. Rekreasi, Olahraga, dan Budaya	~0	~0
9. Pendidikan	0,05	~0
10. Penyediaan Makanan dan Minuman/Restoran	~0	~0
11. Perawatan Pribadi dan Jasa Lainnya	~0	~0

Keterangan : ~0 bernilai sangat kecil atau mendekati nol

INFLASI KABUPATEN HALMAHERA TENGAH SEPTEMBER 2024 (*year-on-year*)

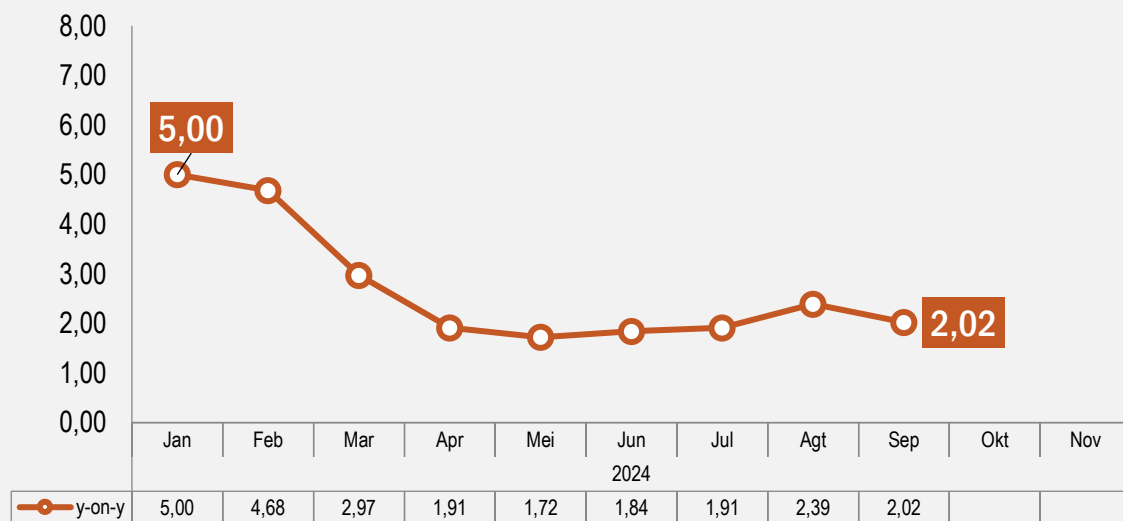


Inflasi Tahun ke Tahun

(September 2024 terhadap September 2023)

2,02%

Perkembangan inflasi tahun ke tahun (%)



Kelompok Makanan, Minuman, dan Tembakau menjadi kelompok pengeluaran dengan andil terbesar dalam mendorong inflasi *year-on-year* September 2024 di Kabupaten Halmahera Tengah.

Inflasi Berdasarkan Kelompok (*y-on-y, %*)

Rincian	Inflasi	Andil Inflasi
INFLASI UMUM	2,02	2,02
1. Makanan, Minuman, dan Tembakau	3,28	1,36
2. Pakaian dan Alas Kaki	3,03	0,15
3. Perumahan, Air, Listrik, dan Bahan Bakar Rumah Tangga	-0,26	-0,04
4. Perlengkapan, Peralatan, dan Pemeliharaan Rutin Rumah Tangga	0,74	0,04
5. Kesehatan	4,87	0,05
6. Transportasi	0,50	0,05
7. Informasi, Komunikasi, dan Jasa Keuangan	-1,16	-0,08
8. Rekreasi, Olahraga, dan Budaya	3,31	0,04
9. Pendidikan	1,18	0,01
10. Penyediaan Makanan dan Minuman/Restoran	6,44	0,29
11. Perawatan Pribadi dan Jasa Lainnya	2,10	0,15

Keterangan : ~0 bernilai sangat kecil atau mendekati nol

INDEKS HARGA KONSUMEN (IHK) DAN INFLASI ANTAR WILAYAH CAKUPAN

IHK SEPTEMBER 2024



Kabupaten/Kota	IHK	Inflasi y-on-y (%)	Inflasi m-to-m (%)
Halmahera Tengah ¹⁾	108,83	2,02	0,12
Kota Ternate ²⁾	108,63	3,91	0,67

Keterangan:

¹⁾ Sampel baru SBH2022, penamaan wilayah administrasi kabupaten IHK dan inflasi menggunakan nama kabupaten.

²⁾ Sampel lanjutan dari SBH2018, penamaan wilayah administrasi kota IHK dan inflasi menggunakan nama kota.



Tingkat inflasi y-on-y tertinggi terjadi di Kota Ternate sebesar 3,91 persen dan terendah terjadi di Kabupaten Halmahera Tengah sebesar 2,02 persen.

KOMODITAS DOMINAN PENYUMBANG INFLASI YEAR-ON-YEAR SEPTEMBER 2024



Provinsi Maluku Utara



BERAS



CABAI RAWIT



SIGARET KRETEK MESIN (SKM)



KANGKUNG



EMAS PERHIASAN



Kab Halmahera Tengah



CABAI RAWIT



SIGARET KRETEK MESIN (SKM)



BERAS



GULA PASIR



CABAI MERAH

“ Sampai dengan September 2024, komoditas **Beras** masih memberikan andil paling besar dalam menyumbang inflasi year-on-year di Provinsi Maluku Utara. Sedangkan di Kabupaten Halmahera Tengah, **Cabai Rawit** merupakan komoditas yang menjadi penyumbang yang dominan terhadap inflasi.

KOMODITAS DOMINAN PENYUMBANG INFLASI MONTH-TO-MONTH SEPTEMBER 2024



Provinsi Maluku Utara



IKAN MALALUGIS/IKAN SORIHI



IKAN CAKALANG/IKAN SISIK



KANGKUNG



PISANG



IKAN LOLOSI



Kab Halmahera Tengah



IKAN SELAR/IKAN TUDE



SIGARET KRETEK MESIN (SKM)



IKAN LOLOSI



TERONG



IKAN CAKALANG/IKAN SISIK

“ Pada September 2024, Provinsi Maluku Utara dan Kabupaten Halmahera Tengah mengalami **inflasi** secara m-to-m dengan komoditas utama penyumbang inflasi adalah **Ikan Malalugis/Ikan Sorihi** di Provinsi Maluku Utara, dan **Ikan Selar/Ikan Tude** di Kabupaten Halmahera Tengah.

KOMODITAS DOMINAN PENAHAN INFLASI MONTH-TO-MONTH SEPTEMBER 2024



Provinsi Maluku Utara



TOMAT



BENSIN



CABAI MERAH



LABU SIAM/JIPANG



SOLAR



Kab Halmahera Tengah



TOMAT



BENSIN



CABAI MERAH




SOLAR



SENG

“ Pada September 2024, komoditas utama yang mengalami penurunan harga sehingga menahan **inflasi** month-to-month adalah **Tomat** baik di Provinsi Maluku Utara maupun Kabupaten Halmahera Tengah.

RINGKASAN INFLASI SEPTEMBER 2024



Pada bulan September 2024, terjadi inflasi *m-to-m* Provinsi Maluku Utara sebesar **0,56%**, dan Kabupaten Halmahera Tengah sebesar **0,12%**. Inflasi *y-on-y* Provinsi Maluku Utara sebesar **3,56%**, sedangkan Kabupaten Halmahera Tengah sebesar **2,02%**. Secara *y-to-d* Provinsi Maluku Utara inflasi sebesar **1,83%** dan Kabupaten Halmahera Tengah inflasi sebesar **0,89%**.



Penyumbang utama inflasi September 2024 secara *m-to-m*:

- ❖ **Provinsi Maluku Utara** adalah kelompok **Makanan, Minuman, dan Tembakau** dengan andil **0,62%**. Komoditas penyumbang utama inflasi antara lain **Ikan Malalugis/Ikan Sorihi, Ikan Cakalang/Ikan Sisik, Kangkung, Pisang, dan Ikan Lolosi**.
- ❖ **Kabupaten Halmahera Tengah** adalah kelompok **Makanan, Minuman, dan Tembakau** dengan andil **0,28%**. Komoditas penyumbang utama inflasi antara lain **Ikan Selar/Ikan Tude, Sigaret Kretek Mesin (SKM), Ikan Lolosi, Terong, dan Ikan Cakalang/Ikan Sisik**.



Penyumbang utama inflasi September 2024 secara *y-on-y*:

- **Provinsi Maluku Utara** adalah **Makanan, Minuman, dan Tembakau** dengan andil **2,70%**. Komoditas penyumbang inflasi antara lain **Beras, Cabe Rawit, Sigaret Kretek Mesin (SKM), Kangkung, dan Emas Perhiasan**.
- **Kabupaten Halmahera Tengah**, Kelompok **Makanan, Minuman, dan Tembakau** dengan andil **1,36%**. Komoditas penyumbang utama inflasi antara lain **Cabai Rawit, Sigaret Kretek Mesin (SKM), Beras, Gula Pasir, dan Cabai Merah**.



BADAN PUSAT STATISTIK
PROVINSI MALUKU UTARA



SENSUS
EKONOMI
2026

NILAI TUKAR PETANI (NTP)

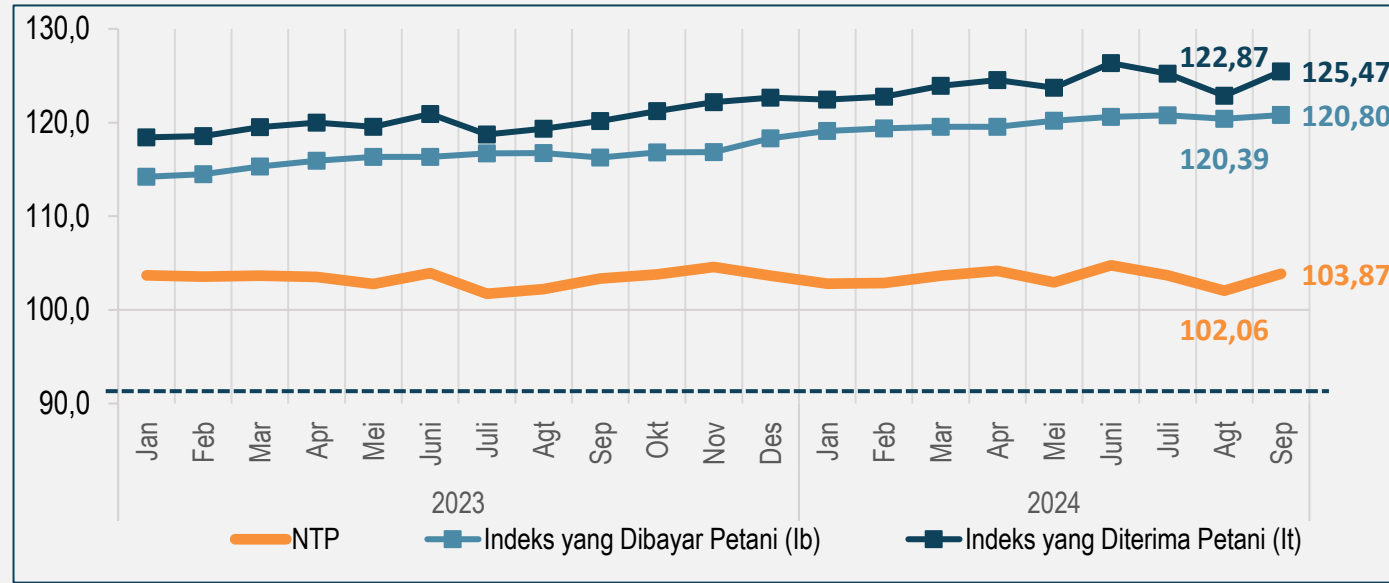
SEPTEMBER 2024

No. 47/10/82/Th. XXIII, 1 Oktober 2024

PERKEMBANGAN NILAI TUKAR PETANI (NTP) PROVINSI MALUKU UTARA



Grafik 1. Perkembangan NTP Jan 2023 – Sept 2024



Tabel 1. Perkembangan NTP Ags 2024 – Sept 2024

NTP Subsektor	Ags'24	Sept'24	Perubahan (%)
Tanaman Pangan (NTPP)	107,66	107,17	↓ 0,46
Hortikultura (NTPH)	111,33	106,36	↓ 4,46
Tanaman Perkebunan Rakyat (NTPR)	101,28	103,82	↑ 2,51
Peternakan (NTPT)	99,08	98,60	↓ 0,49
Perikanan (NTNP)	99,70	102,44	↑ 2,75
✓ Nelayan (NTN)	99,65	102,41	↑ 2,77
✓ Pembudidaya Ikan (NTPi)	104,91	105,37	↑ 0,44
NTP	102,06	103,87	↑ 1,77

NTP
September 2024

103,87

↑ **1,77%**
dibandingkan Agustus 2024

Indeks Harga Terima Petani (It)

125,47

↑ **2,12%**

Komoditas Utama Penyumbang:
✓ Cengkeh ✓ Kelapa

Indeks Harga Bayar Petani (Ib)

120,80

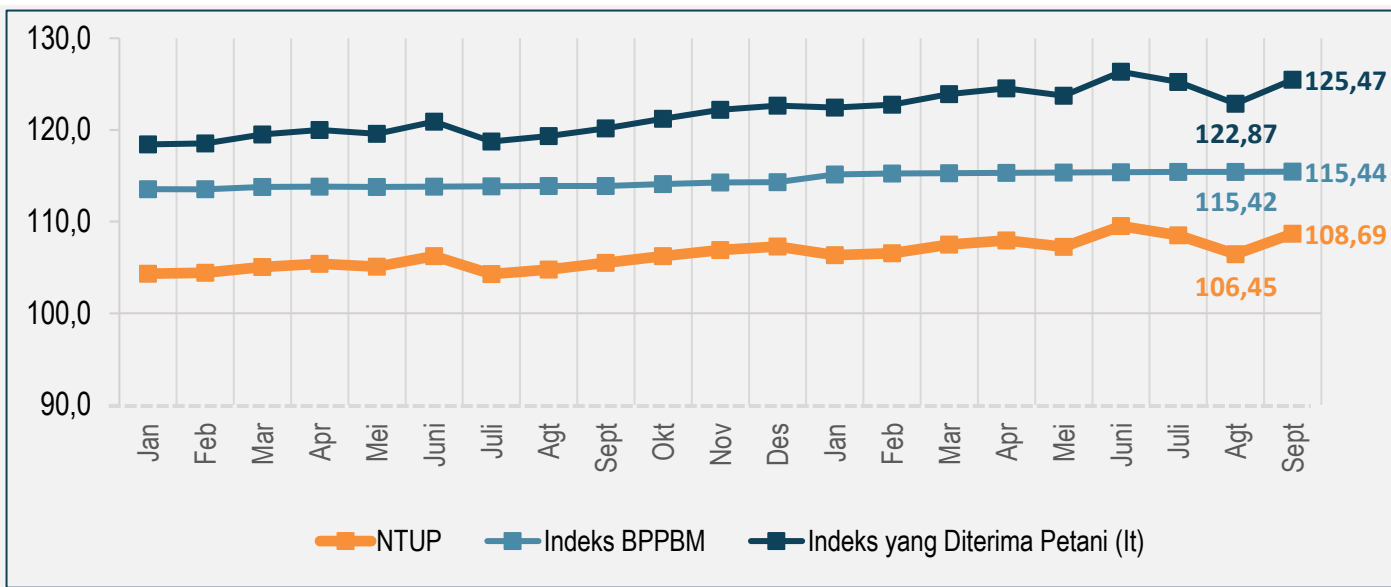
↑ **0,34%**

Komoditas Utama Penyumbang:
✓ Cakalang ✓ Sigaret Kretek Mesin (SKM)

PERKEMBANGAN NILAI TUKAR USAHA PERTANIAN (NTUP) PROVINSI MALUKU UTARA



Grafik 2. Perkembangan NTUP Jan 2023 – Sept 2024



Tabel 2. Perkembangan NTUP Ags 2024 – Sept 2024

NTUP Subsektor	Ags'24	Sept'24	Perubahan (%)
Tanaman Pangan	111,14	111,01	↓ 0,12
Hortikultura	116,53	111,70	↓ 4,15
Tanaman Perkebunan Rakyat	105,97	109,00	↑ 2,86
Peternakan	101,06	100,90	↓ 0,16
Perikanan	101,70	104,48	↑ 2,73
✓ Nelayan	101,63	104,43	↑ 2,75
✓ Pembudidaya Ikan	109,47	110,14	↑ 0,61
NTUP	106,45	108,69	↑ 2,10

NTUP
September 2024
108,69
↑
2,10%
dibandingkan Agustus 2024

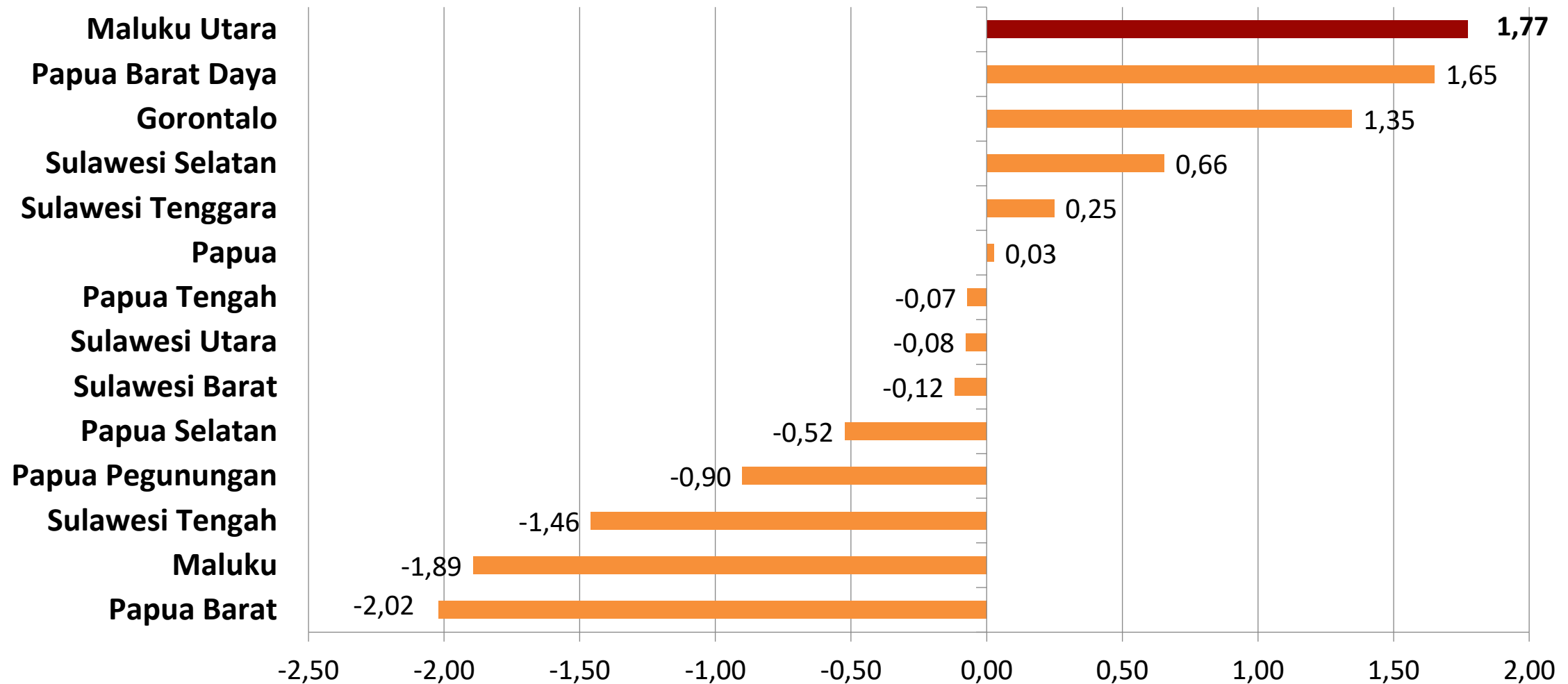
Indeks Harga Terima Petani (It)
125,47
↑
2,12%

Komoditas Utama Penyumbang:
 ✓ Cengkeh ✓ Kelapa

Indeks Biaya Produksi dan Penambahan Barang Modal (BPPBM)
115,44
↑
0,02%

Komoditas Utama Penyumbang:
 ✓ Minyak Tanah

PERSENTASE PERUBAHAN NTP SEPTEMBER 2024 DI KAWASAN TIMUR INDONESIA





BADAN PUSAT STATISTIK
PROVINSI MALUKU UTARA



SENSUS
EKONOMI
2026



TINGKAT PENGHUNIAN KAMAR (TPK)

AGUSTUS 2024

No. 48/10/82/Th. XXIII, 1 Oktober 2024

TINGKAT PENGHUNIAN KAMAR (TPK) PROVINSI MALUKU UTARA



Tingkat Penghunian Kamar (TPK) Hotel Agustus 2024
di Provinsi Maluku Utara

Rincian	Agu 2023	Jul 2024	Agu 2024	Perubahan Agu 2024 thdp Agu 2023	Perubahan Agu 2024 thdp Jul 2024
(1)	(2)	(3)	(4)	(5)	(6)
TPK Hotel Bintang dan Nonbintang	24,35	24,93	26,21	1,86	1,28
TPK Hotel Bintang	46,87	47,89	49,61	2,74	1,72
TPK Hotel Nonbintang	20,23	20,74	21,93	1,70	1,19

“ Secara *m-to-m*, kenaikan TPK Maluku Utara antara lain disebabkan oleh kunjungan kerja tim kementerian/lembaga terkait, sehubungan dengan penanggulangan bencana banjir bandang di Kota Ternate.

Agustus 2024

TPK hotel bintang dan nonbintang
Sebesar **26,21** persen

y-on-y

↑ **1,86 poin**

m-to-m

↑ **1,28 poin**

TPK hotel Klasifikasi bintang
mencapai **49,61** persen

y-on-y

↑ **2,74 poin**

m-to-m

↑ **1,72 poin**

TPK hotel Klasifikasi nonbintang
mencapai **21,93** persen

y-on-y

↑ **1,70 poin**

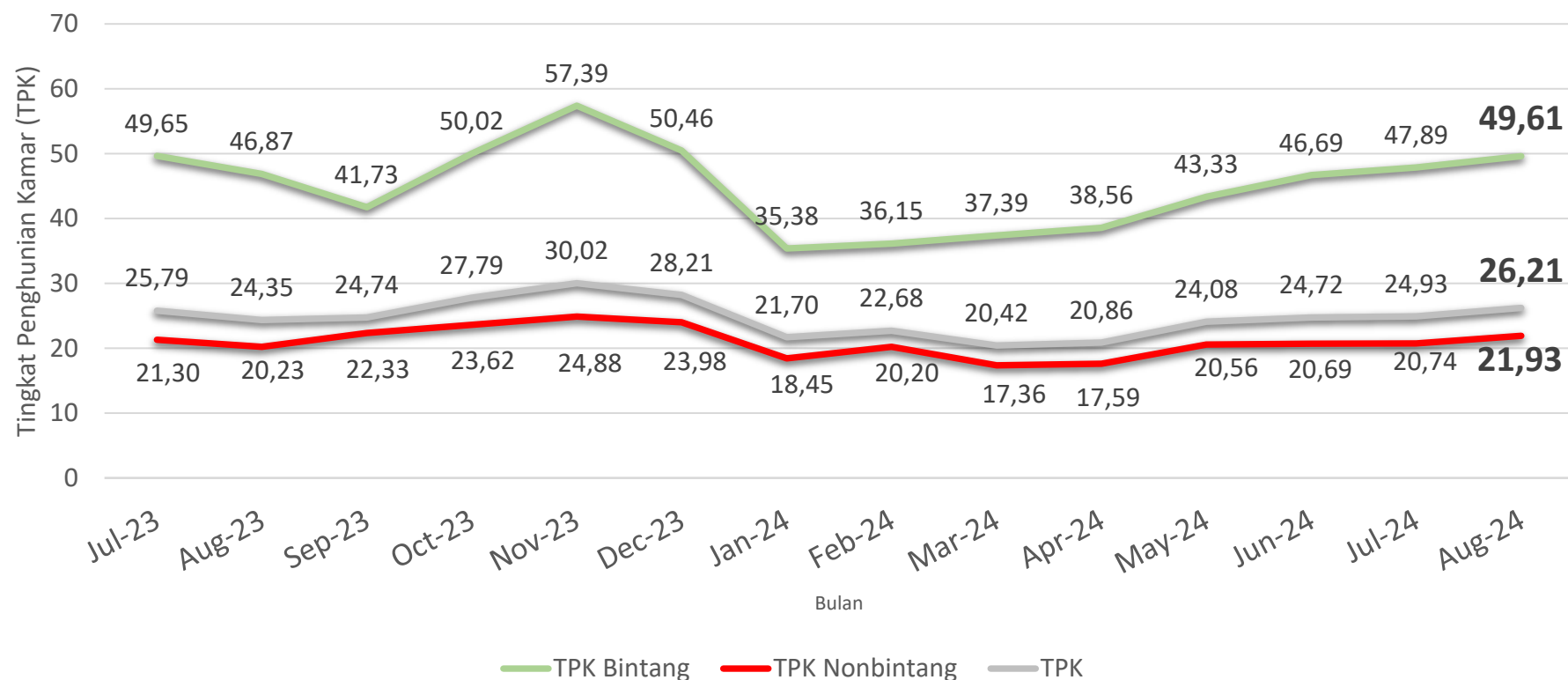
m-to-m

↑ **1,19 poin**

PERKEMBANGAN TINGKAT PENGHUNIAN KAMAR (TPK) PROVINSI MALUKU UTARA



Perkembangan Tingkat Penghunian Kamar (TPK) Hotel Bintang dan Nonbintang,
Juli 2023 – Agustus 2024




“ Perkembangan TPK gabungan hotel bintang dan nonbintang Maluku Utara pada Agustus 2024 mengalami **kenaikan**, memiliki pola yang berbeda dengan Agustus 2023.

*Penyedia Data Statistik Berkualitas
untuk Indonesia Maju*

Terima Kasih

www.malut.bps.go.id



**BAHAN TAYANG DAN NASKAH BRS
DAPAT DIUNDUH MELALUI TAUTAN BERIKUT:**

malut.bps.go.id/pressrelease.html