

BERITA RESMI STATISTIK

Disampaikan Oleh:

Ir. Merry, M.P.

Kepala BPS Provinsi Papua Barat



Manokwari, 5 Agustus 2024



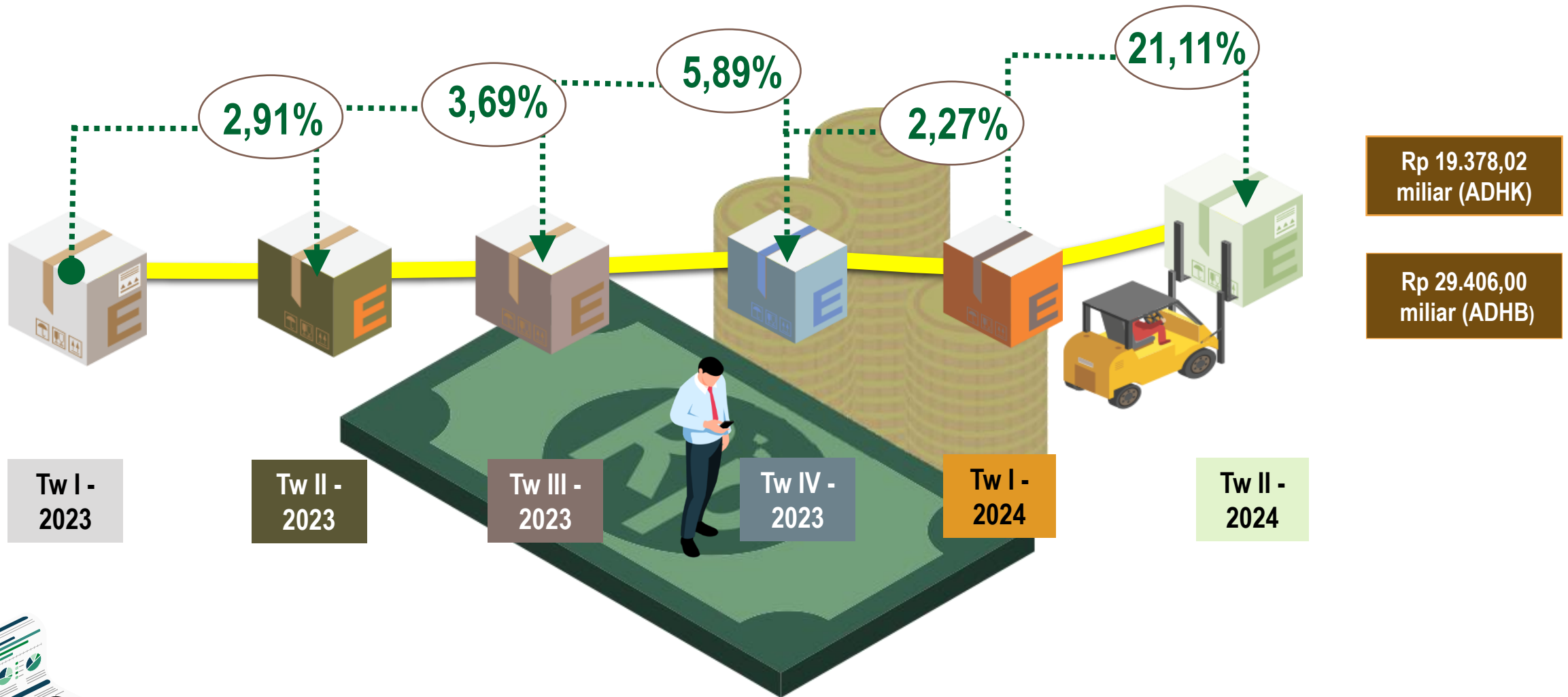


PERTUMBUHAN EKONOMI PAPUA BARAT TRIWULAN II TAHUN 2024

No. 98/08/91/Th. XVIII, 5 Agustus 2024

EKONOMI PAPUA BARAT TRIWULAN II - 2024

Tumbuh 21,11 Persen (*y-on-y*)



PERTUMBUHAN EKONOMI PAPUA BARAT

TRIWULAN II - 2024: 18,21% (q-to-q)



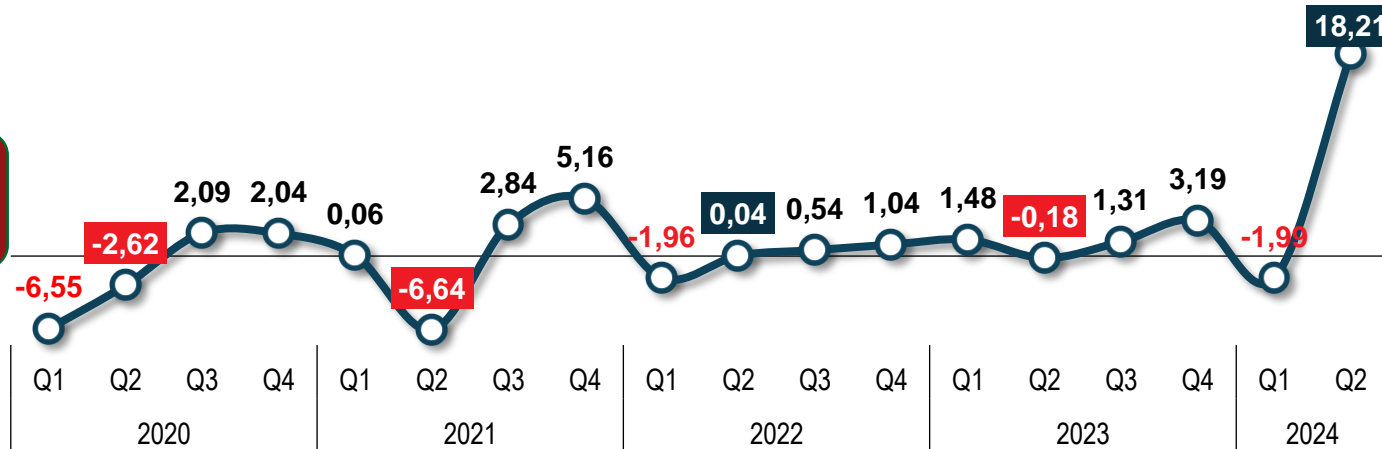
Secara q-to-q

Pertumbuhan ekonomi Papua Barat pada triwulan II-2024 tumbuh sebesar **18,21 persen.**

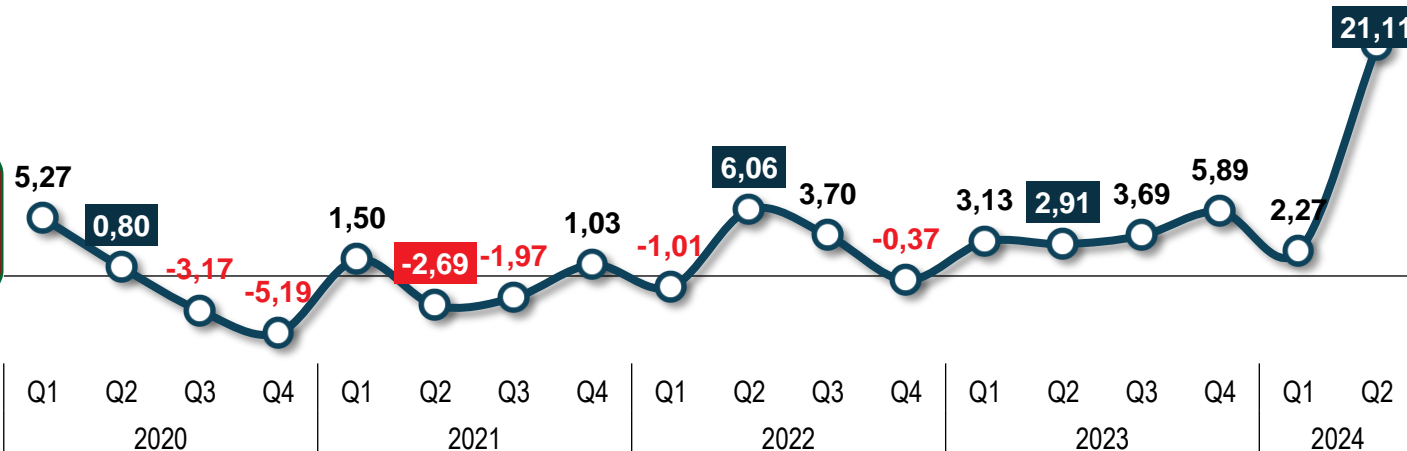
Secara y-on-y

Pertumbuhan ekonomi Papua Barat pada triwulan II-2024 **Tumbuh impresif mencapai 21,11 persen**

Laju Pertumbuhan Ekonomi (% q-to-q)

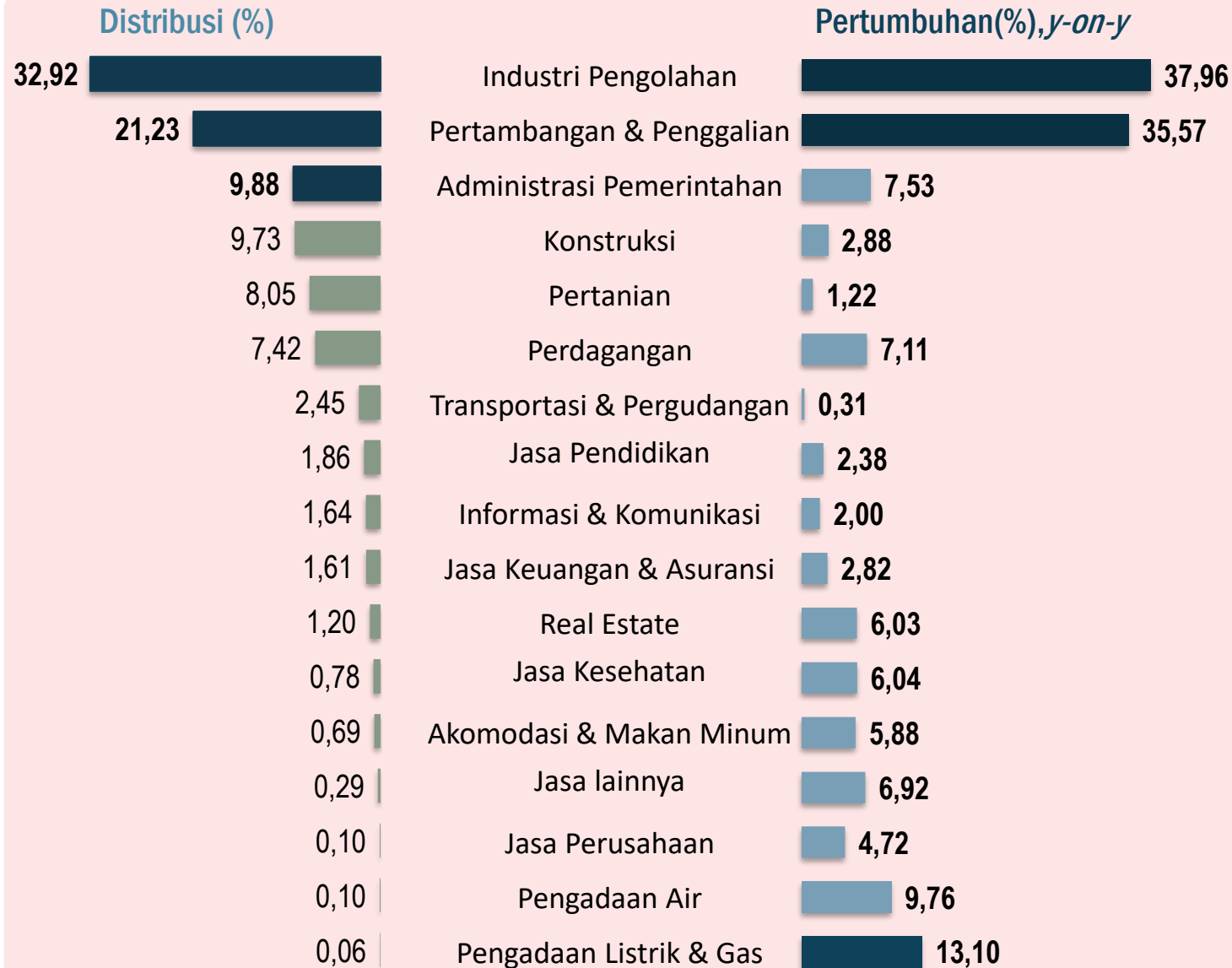


Laju Pertumbuhan Ekonomi (% y-on-y)



DISTRIBUSI DAN PERTUMBUHAN PDRB MENURUT LAPANGAN USAHA

TRIWULAN II - 2024



Seluruh lapangan usaha mengalami pertumbuhan pada triwulan II-2024.



Lapangan Usaha dengan pertumbuhan tertinggi adalah Industri Pengolahan, diikuti oleh Pertambangan dan Penggalian dan Pengadaan Listrik dan Gas



Seluruh *Leading Sector*, yaitu Industri Pengolahan, Pertambangan & Penggalian, dan Administrasi Pemerintahan melanjutkan tren positif.

KINERJA PERTUMBUHAN *LEADING SECTORS*

TRIWULAN II-2024 (*y-on-y*)

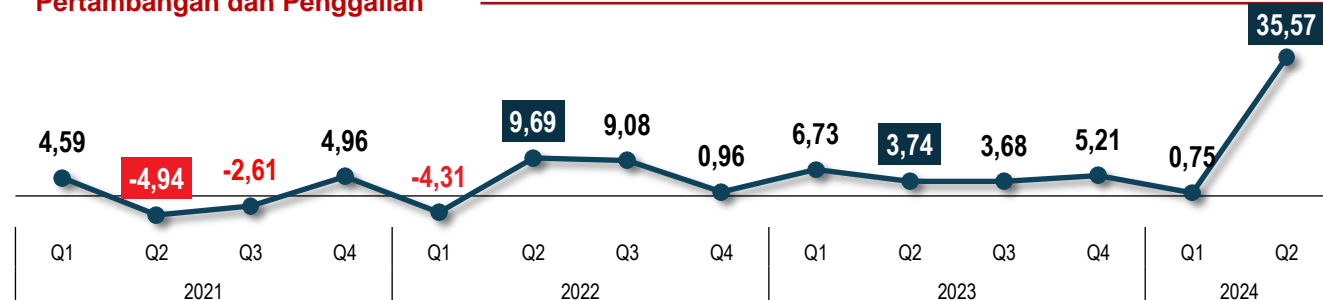


Series Pertumbuhan Lapangan Usaha *Leading Sector* (y-on-y,%)

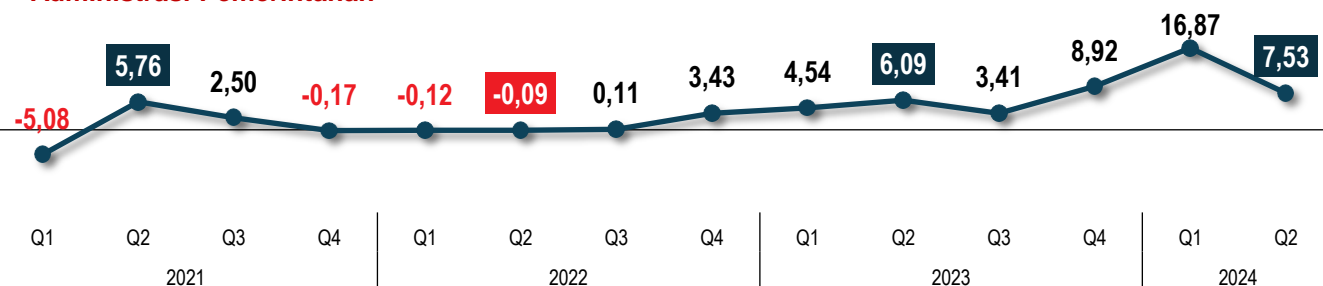
Industri Pengolahan



Pertambangan dan Penggalian



Administrasi Pemerintahan



Informasi Penjelas

Industri Pengolahan tumbuh jika dibandingkan dengan triwulan II-2023

Industri Pengolahan tumbuh sebesar 37,96 persen didorong oleh kenaikan produksi gas alam cair (Liquified Natural Gas/LNG) Tangguh pada triwulan II-2024 dibanding triwulan II-2023

Pertambangan dan Penggalian tumbuh jika dibandingkan dengan triwulan II-2023

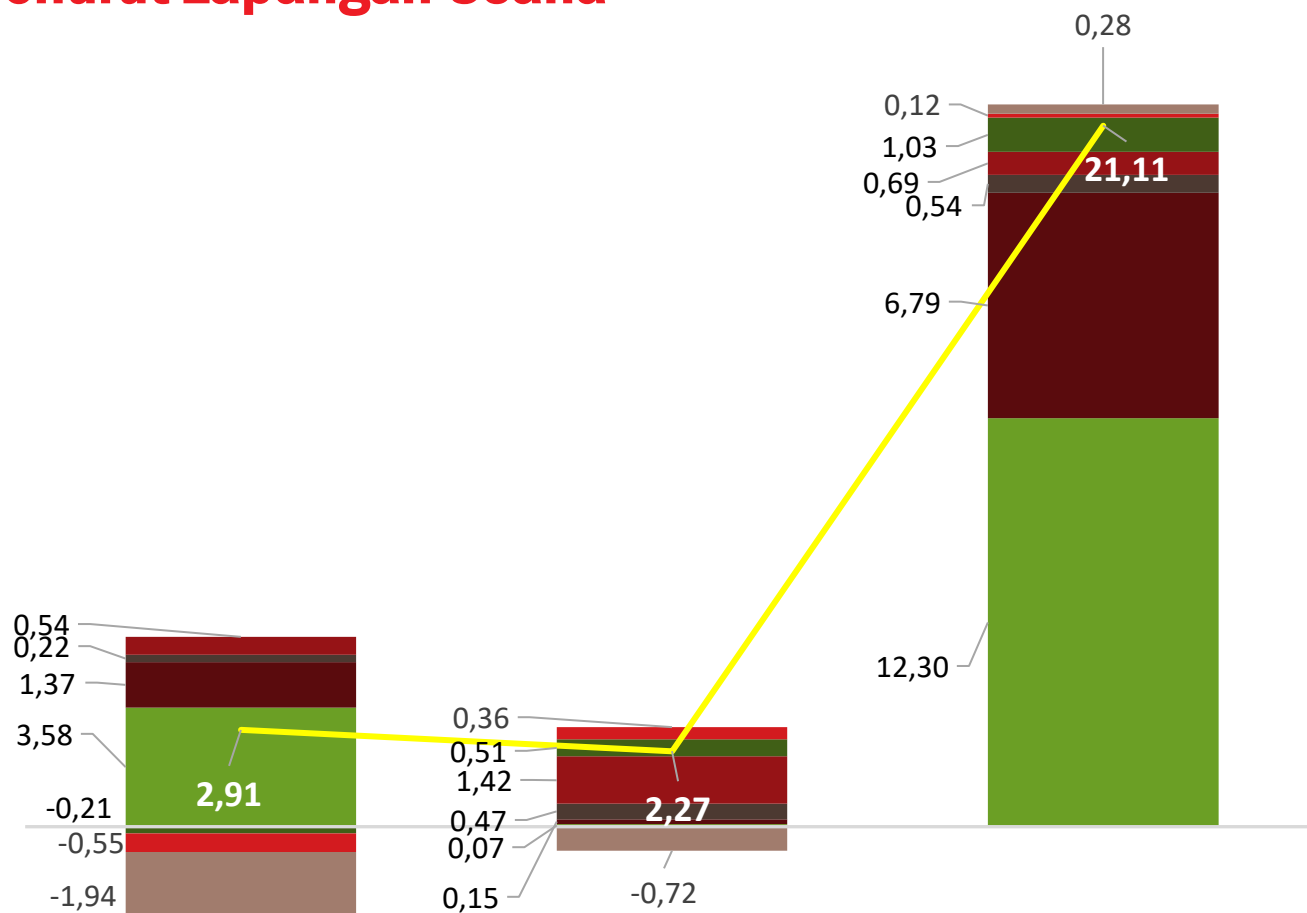
Pertambangan dan Penggalian tumbuh sebesar 35,57 persen didorong oleh kenaikan produksi minyak dan gas bumi di Papua Barat selama triwulan II-2024 dibandingkan triwulan II-2023

Administrasi Pemerintahan mengalami mengalami pertumbuhan dibanding triwulan II-2023

Peningkatan nilai belanja pegawai pada triwulan II-2024

SUMBER PERTUMBUHAN EKONOMI PAPUA BARAT TRIWULAN II - 2024

Menurut Lapangan Usaha



Pada Triwulan II – 2024,
Industri Pengolahan menjadi sumber pertumbuhan tertinggi, yakni sebesar

12,30 %
(y-on-y)

- Triwulan II-2023**
■ Industri Pengolahan
■ Administrasi Pemerintahan, Konstruksi
■ Konstruksi
- Triwulan I-2024**
■ Pertambangan dan Penggalian
■ Lainnya
— PDRB
- Triwulan II-2024**
■ Perdagangan Besar
■ Pertanian

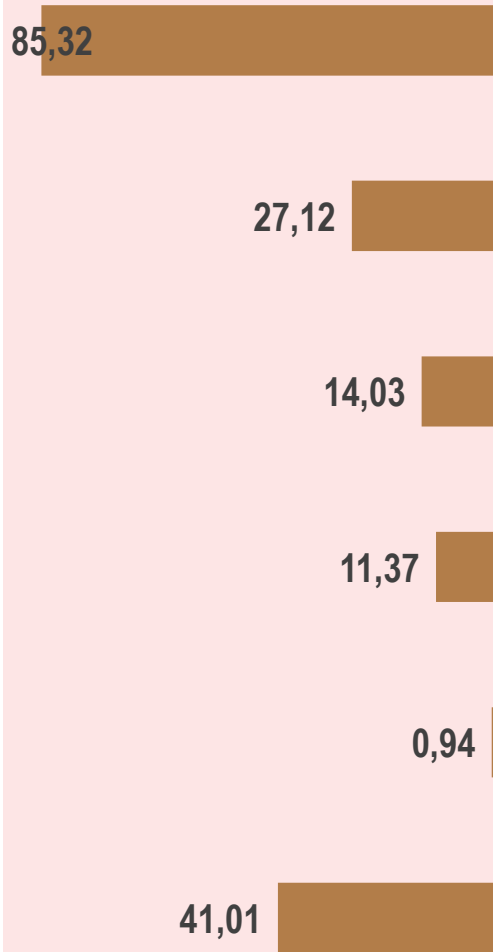


DISTRIBUSI DAN PERTUMBUHAN PDRB MENURUT PENGELUARAN


TRIWULAN II - 2024



Distribusi (%)



Pertumbuhan PDRB (y-on-y, %)



Sebagian besar komponen pengeluaran tumbuh, kecuali Pengeluaran Konsumsi Pemerintah dan Pembentukan Modal Tetap Bruto yang mengalami kontraksi



Komponen yang mengalami pertumbuhan tertinggi adalah Ekspor Barang dan Jasa



Penyumbang utama dari PDRB menurut komponen Pengeluaran adalah **Ekspor Barang dan Jasa serta Konsumsi Rumah Tangga**

PERTUMBUHAN PDRB KOMPONEN PENGELUARAN UTAMA

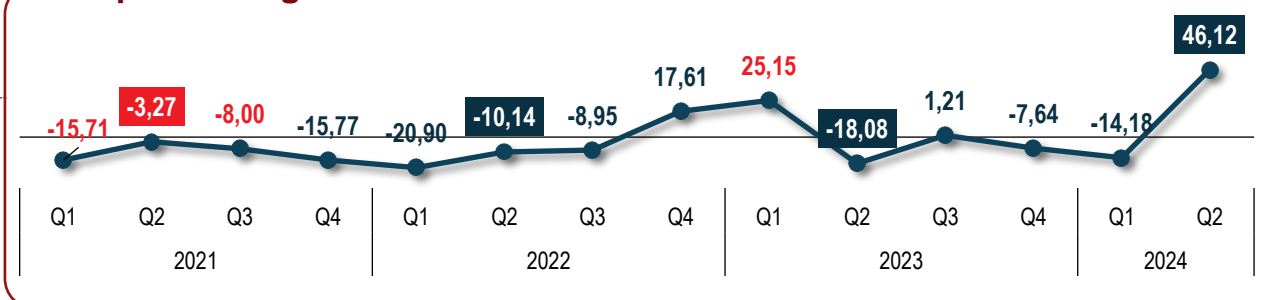
TRIWULAN II - 2024 (*y-on-y*)



Series Pertumbuhan Komponen Pendorong Utama Ekonomi (*y-on-y*,%)

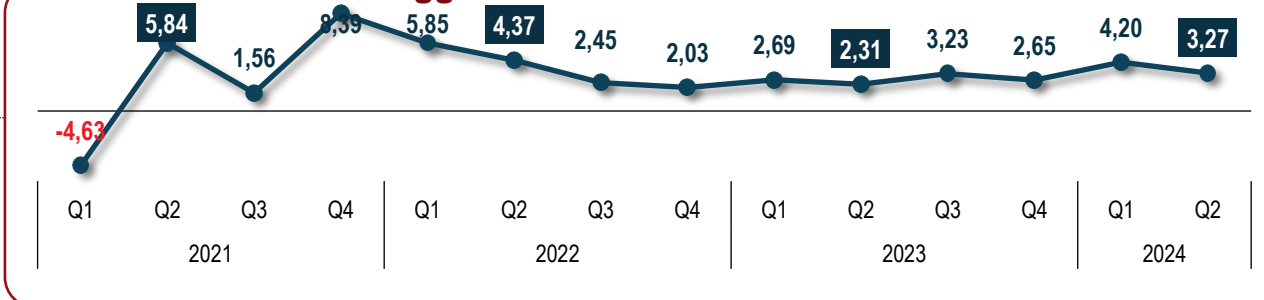
Informasi Penjelas ◀◀

Ekspor Barang dan Jasa



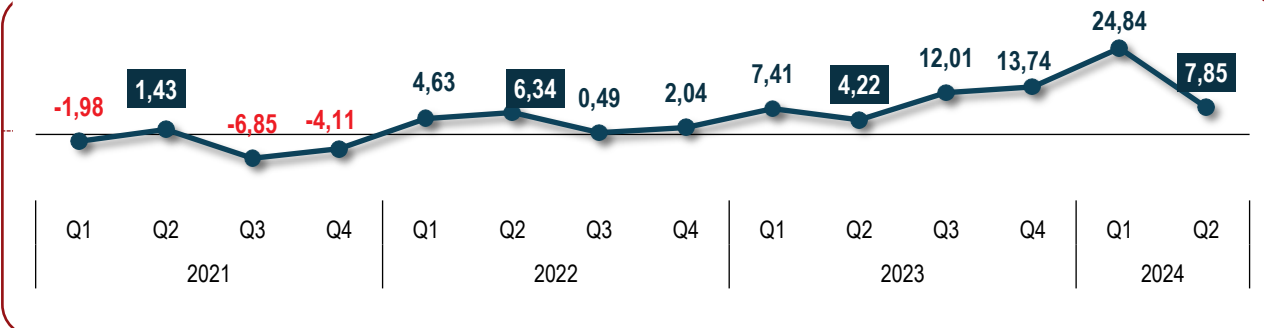
Ekspor Barang dan Jasa tumbuh signifikan pada Triwulan II - 2024
 Peningkatan volume ekspor barang berpengaruh pada pertumbuhan ekspor barang dan jasa pada triwulan II-2024

Konsumsi Rumah Tangga



Konsumsi Rumah Tangga masih terus meningkat di triwulan II-2024
 Hampir semua Komponen Pengeluaran Konsumsi Rumah Tangga mengalami pertumbuhan, kecuali Kesehatan

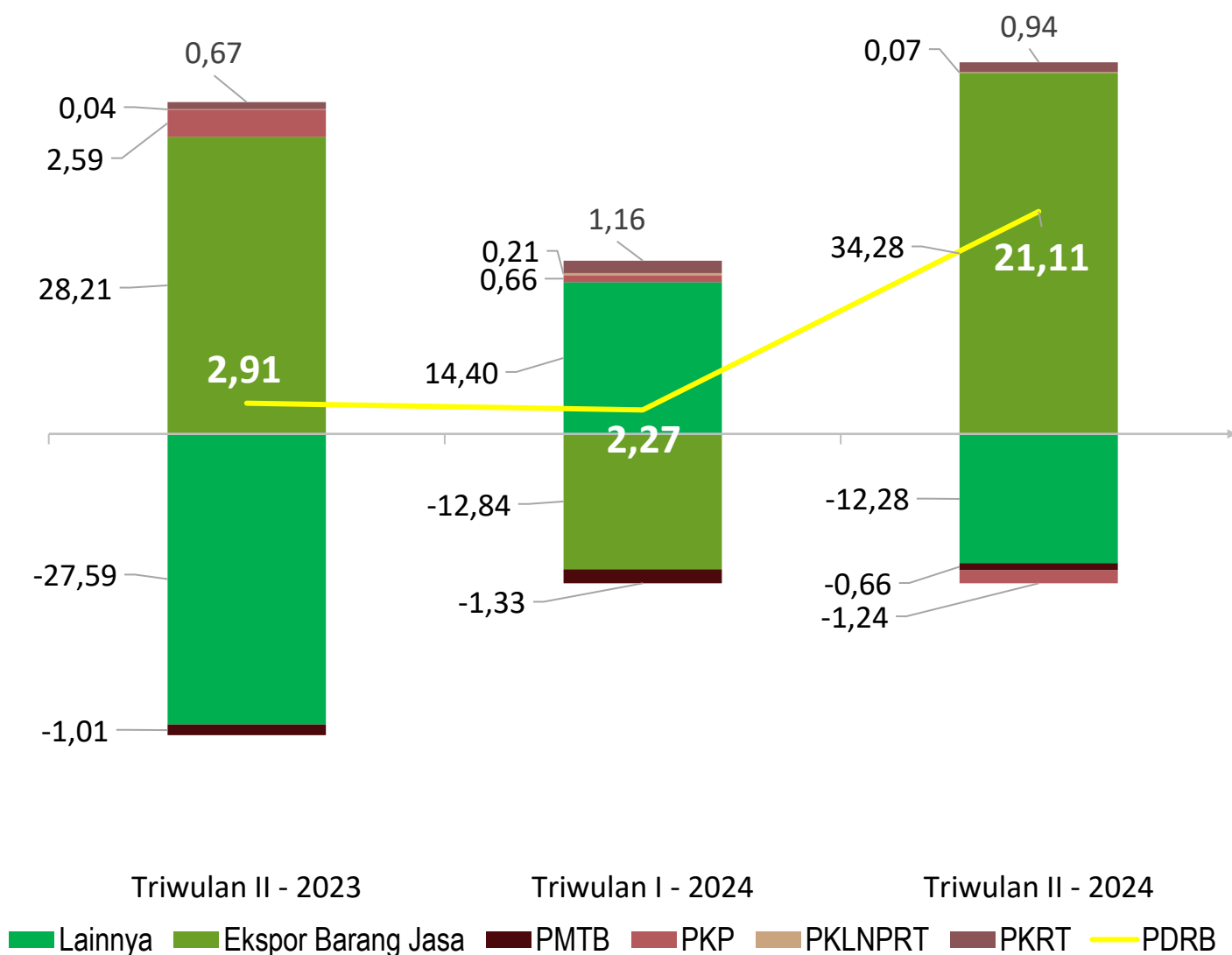
Konsumsi LNPRT



Konsumsi LNPRT tumbuh menyokong perbaikan ekonomi Triwulan II - 2024
 Komponen Konsumsi LNPRT terus tumbuh positif, dan pada triwulan II-2024 tumbuh sebesar 7,85 persen.

SUMBER PERTUMBUHAN EKONOMI PAPUA BARAT TRIWULAN II - 2024

Menurut Pengeluaran (Persen)



Pada Triwulan II - 2024,
**Pengeluaran Ekspor Barang dan
Jasa** merupakan sumber
pertumbuhan tertinggi, yakni
sebesar

34,28 %
(y-on-y)



PEREKONOMIAN SPASIAL WILAYAH MALUKU DAN PAPUA

TRIWULAN II - TAHUN 2024

Struktur perekonomian wilayah Maluku dan Papua secara spasial pada Triwulan II 2024 didominasi oleh **Provinsi Papua** yang memberikan *share* terhadap PDRB wilayah Maluku dan Papua sebesar **53,97 persen**

Maluku Utara

15,76%

10,76%

Papua Barat

19,83%

21,11%

Papua

53,97%

4,37%

Maluku

10,44%

3,12%

Keterangan

● Distribusi (*share*) PDRB ADHB triwulan II-2024

● Pertumbuhan Ekonomi triwulan II-2024 (Y-on-Y)



Ringkasan Ekonomi Papua Barat Triwulan II - 2024

Tumbuh 21,11% (y-on-y)

1

Pada triwulan II – 2024, pertumbuhan ekonomi Papua Barat tercatat tumbuh impresif sebesar 18,21 persen (*q-to-q*) atau 21,11 persen (*y-on-y*).

2

Capaian ini menunjukkan adanya penguatan atau perbaikan kinerja ekonomi dibandingkan kondisi triwulan II tahun 2023

3

Kinerja lapangan usaha **Industri Pengolahan** memberi andil terbesar pada pertumbuhan ekonomi Papua Barat di triwulan II - 2024 dengan sumber pertumbuhan sebesar 12,30 persen. Hal ini juga didukung dengan membaiknya aktivitas produksi di lapangan usaha **Pertambangan dan Penggalian** yang memberi sumber pertumbuhan sebesar 6,79 persen.

4

Komponen **Ekspor Barang dan Jasa** menjadi sumber pertumbuhan sebesar 34,28 persen (*y-on-y*) yang mendongkrak kinerja perekonomian di triwulan II - 2024. Komponen **Pengeluaran Konsumsi Rumah Tangga** juga menopang perekonomian triwulan II - 2024 dengan sumber pertumbuhan sebesar 0,94 persen

Terima Kasih

.....

papuabarat.bps.go.id

 bps9100@bps.go.id

 BPS Papua Barat (Page)

 [bpspapuabarat](https://www.instagram.com/bpspapuabarat)

