



STATISTIK HARGA PRODUSEN PERTANIAN

Subsektor
Tanaman Pangan, Hortikultura dan
Tanaman Perkebunan Rakyat

2010



BADAN PUSAT STATISTIK, Jakarta-Indonesia



STATISTIK HARGA PRODUSEN PERTANIAN

**Subsektor
Tanaman Pangan, Hortikultura dan
Tanaman Perkebunan Rakyat**

2010



KATA PENGANTAR

Publikasi *Statistik Harga Produsen Sektor Pertanian (Subsektor Tanaman Pangan, Hortikultura, dan Tanaman Perkebunan Rakyat) di Indonesia 2010* ini merupakan seri publikasi tahunan yang diterbitkan oleh Badan Pusat Statistik (BPS). Pada tahun 2009 publikasi ini merupakan bagian dari publikasi Statistik Harga Produsen Sektor Pertanian di Indonesia. Mulai tahun 2010, publikasi Statistik Harga Produsen Sektor Pertanian di Indonesia dipecah menjadi dua, yaitu:

1. Statistik Harga Produsen Sektor Pertanian (Subsektor Tanaman Pangan, Hortikultura, dan Tanaman Perkebunan Rakyat) di Indonesia 2010
2. Statistik Harga Produsen Sektor Pertanian (Subsektor Peternakan dan Perikanan) di Indonesia 2010

Data yang disajikan pada publikasi ini adalah data tahun 2009 yang mencakup harga produsen berbagai komoditas hasil pertanian (khususnya pada subsektor tanaman pangan, hortikultura, dan tanaman perkebunan rakyat), yang dikumpulkan melalui Survei Harga-harga di Perdesaan yang dilakukan setiap bulan. Sejak tahun 2009 publikasi ini mencakup 32 provinsi di Indonesia, kecuali DKI Jakarta.

Kami menyadari bahwa publikasi ini masih belum lengkap untuk dapat memenuhi seluruh kebutuhan konsumen data. Oleh karena itu, saran dan kritik sangat diharapkan untuk penyempurnaan dan pengembangan Statistik Harga Produsen Pertanian di daerah perdesaan di masa yang akan datang. Kepada semua pihak yang telah membantu penerbitan publikasi ini diucapkan terima kasih.

Jakarta, Juni 2010

KEPALA BADAN PUSAT STATISTIK



Rusman Heriawan

DAFTAR ISI

	Halaman
Kata Pengantar	i
Daftar Isi	iii
Daftar Tabel	v
Penjelasan Ringkas	
A. Pendahuluan	ix
B. Cakupan Data	ix
C. Metode Pengumpulan Data dan Penghitungan Rata-rata Harga.....	x
D. Konsep dan Definisi	xi
E. Ulasan Singkat	xi
Tabel-tabel	1-184

<https://www.bps.go.id>

DAFTAR TABEL

	Halaman
SUBSEKTOR TANAMAN PANGAN	1-20
I. KELOMPOK PALAWIJA	
Tabel 1.1 Harga Produsen Jagung Pipilan/Pocelan (Rp/100 Kg)	3-5
Tabel 1.2 Harga Produsen Kacang Hijau (Rp/100 Kg)	6-8
Tabel 1.3 Harga Produsen Kacang Kedelai (Rp/100 Kg)	9-11
Tabel 1.4 Harga Produsen Kacang Tanah (Rp/100 Kg)	12-14
Tabel 1.5 Harga Produsen Ketela Pohon (Rp/100 Kg)	15-17
Tabel 1.6 Harga Produsen Ketela Rambat (Rp/100 Kg)	18-20
SUBSEKTOR TANAMAN HORTIKULTURA	21-48
II. KELOMPOK SAYUR-SAYURAN	
Tabel 2.1.1 Harga Produsen Daun Bawang (Rp/100 Kg)	23-25
Tabel 2.1.2 Harga Produsen Bawang Merah (Rp/100 Kg)	26-28
Tabel 2.1.3 Harga Produsen Bawang Putih (Rp/100 Kg)	29-31
Tabel 2.1.4 Harga Produsen Bayam (Rp/100 Kg)	32-34
Tabel 2.1.5 Harga Produsen Buncis (Rp/100 Kg)	35-37
Tabel 2.1.6 Harga Produsen Cabe Merah (Rp/100 Kg)	38-40
Tabel 2.1.7 Harga Produsen Cabe Rawit (Rp/100 Kg)	41-43
Tabel 2.1.8 Harga Produsen Kacang Panjang (Rp/100 Kg)	44-46
Tabel 2.1.9 Harga Produsen Kacang Merah (Rp/100 Kg)	47-49
Tabel 2.1.10 Harga Produsen Kangkung (Rp/100 Kg)	50-52
Tabel 2.1.11 Harga Produsen Kentang (Rp/100 Kg)	53-55
Tabel 2.1.12 Harga Produsen Ketimun (Rp/100 Kg)	56-58
Tabel 2.1.13 Harga Produsen Kol/Kubis (Rp/100 Kg)	59-61
Tabel 2.1.14 Harga Produsen Lobak (Rp/100 Kg)	62-64

Tabel 2.1.15	Harga Produsen Melinjo (Rp/100 Kg)	65-67
Tabel 2.1.16	Harga Produsen Nangka Muda (Rp/100 Kg)	68-70
Tabel 2.1.17	Harga Produsen Petai (Rp/10 Papan)	71-73
Tabel 2.1.18	Harga Produsen Sawi (Rp/100 Kg)	74-76
Tabel 2.1.19	Harga Produsen Terong Panjang (Rp/100 Kg)	77-79
Tabel 2.1.20	Harga Produsen Tomat Sayur (Rp/100 Kg)	80-82
Tabel 2.1.21	Harga Produsen Wortel (Rp/100 Kg)	83-85

III. KELOMPOK BUAH-BUAHAN

Tabel 2.2.1	Harga Produsen Alpukat (Rp/Kg)	89-91
Tabel 2.2.2	Harga Produsen Apel (Rp/Kg)	92-94
Tabel 2.2.3	Harga Produsen Belimbing (Rp/Kg)	95-97
Tabel 2.2.4	Harga Produsen Duku (Rp/Kg)	98-100
Tabel 2.2.5	Harga Produsen Durian (Rp/10 Buah)	101-103
Tabel 2.2.6	Harga Produsen Jambu Biji (Rp/Kg)	104-106
Tabel 2.2.7	Harga Produsen Jeruk Keprok/Siam (Rp/Kg)	107-109
Tabel 2.2.8	Harga Produsen Langsung (Rp/Kg)	110-112
Tabel 2.2.9	Harga Produsen Mangga (Rp/Kg)	113-115
Tabel 2.2.10	Harga Produsen Melon (Rp/Kg)	116-118
Tabel 2.2.11	Harga Produsen Nanas (Rp/10 Buah)	119-121
Tabel 2.2.12	Harga Produsen Nangka (Rp/Kg)	122-124
Tabel 2.2.13	Harga Produsen Pepaya (Rp/Kg)	125-127
Tabel 2.2.14	Harga Produsen Pisang (Rp/Sisir)	128-130
Tabel 2.2.15	Harga Produsen Rambutan (Rp/100 Kg)	131-133
Tabel 2.2.16	Harga Produsen Salak (Rp/100 Kg)	134-136
Tabel 2.2.17	Harga Produsen Sawo (Rp/Kg)	137-139
Tabel 2.2.18	Harga Produsen Semangka (Rp/Kg)	140-142
Tabel 2.2.19	Harga Produsen Sirsak (Rp/Kg)	143-145

SUBSEKTOR TANAMAN PERKEBUNAN RAKYAT 147-184

IV. KELOMPOK TANAMAN PERKEBUNAN RAKYAT

Tabel 3.1	Harga Produsen Kelapa Belum Dikupas (Rp/100 Butir) ...	149-151
Tabel 3.2	Harga Produsen Kopi Biji Kering (Rp/100 Kg)	152-154
Tabel 3.3	Harga Produsen Coklat/Kakao (Rp/100 Kg)	155-157
Tabel 3.4	Harga Produsen Karet (Rp/Kg)	158-160
Tabel 3.5	Harga Produsen Cengkeh (Rp/Kg)	161-163
Tabel 3.6	Harga Produsen Lada/Merica (Rp/Kg)	164-166
Tabel 3.7	Harga Produsen Pala (Rp/Kg)	167-169
Tabel 3.8	Harga Produsen Biji Jambu Mete (Rp/100 Kg)	170-172
Tabel 3.9	Harga Produsen Sereh (Rp/Kg)	173-175
Tabel 3.10	Harga Produsen Kemiri (Rp/Kg)	176-178
Tabel 3.11	Harga Produsen Kelapa Sawit (Rp/100 Kg)	179-181
Tabel 3.12	Harga Produsen Pinang (Rp/100 Kg)	182-184

<https://www.bps.go.id>

PENJELASAN RINGKAS

A. PENDAHULUAN

Salah satu tujuan pembangunan sektor pertanian adalah untuk meningkatkan kesejahteraan masyarakat perdesaan khususnya para petani melalui peningkatan dan pemerataan pendapatan. Keberhasilan program pemerintah dalam bidang pertanian salah satunya tercermin dari perkembangan harga-harga hasil produksi/komoditas pertanian yang didukung dengan peningkatan kualitas hasilnya. Namun demikian, perubahan-perubahan harga yang dimaksud di atas bukanlah satu-satunya indikator untuk melihat peningkatan pendapatan para petani.

Pengumpulan data harga produsen sektor pertanian dilakukan melalui Survei Harga Produsen Perdesaan yang merupakan salah satu kegiatan rutin dalam rangka penghitungan indeks harga yang diterima petani dan nilai tukar petani. Pengumpulan data tersebut dilakukan di seluruh provinsi di Indonesia kecuali DKI Jakarta dan dilaksanakan setiap bulan.

Data yang disajikan dalam publikasi ini meliputi periode tahun 2009, dari bulan Januari sampai dengan keadaan bulan Desember 2009. Maksud dan tujuan dari publikasi ini adalah untuk mengetahui perkembangan dan kesinambungan harga produsen berbagai komoditas hasil pertanian, khususnya tanaman pangan, tanaman hortikultura, dan tanaman perkebunan rakyat yang dirinci menurut provinsi.

B. CAKUPAN DATA

Dalam publikasi ini disajikan data harga beberapa komoditas hasil pertanian meliputi tiga subsektor, yaitu tanaman pangan, tanaman hortikultura, dan tanaman perkebunan rakyat (TPR). Daerah yang dicakup meliputi seluruh provinsi di Indonesia kecuali DKI Jakarta (32 provinsi).

C. METODE PENGUMPULAN DATA DAN PENGHITUNGAN RATA-RATA HARGA

1. Metode Pengumpulan Data

Pengumpulan data harga produsen sektor pertanian dilakukan dengan menggunakan Daftar HP-2.1 (Statistik Harga Produsen Subsektor Tanaman Pangan), Daftar HP-2.2 (Statistik Harga Produsen Subsektor Tanaman Perkebunan Rakyat), dan Daftar HP-2.6 (Statistik Harga Produsen Subsektor Tanaman Hortikultura).

Pelaksanaan pencatatan daftar HP tersebut di atas dilakukan oleh Koordinator Statistik Kecamatan (KSK) dengan wawancara langsung ke petani yang menjual hasil pertanian pada periode tanggal 1 sampai dengan tanggal 15 setiap bulan, sedangkan pencatatan data harganya setiap tanggal 15.

Pencatatan data harga setiap komoditas dilakukan terhadap 3-4 petani, dan selanjutnya harga yang terbanyak muncul (modus) atau rata-rata harga dari petani-petani tersebut dicatat dalam daftar isian.

2. Metode Penghitungan Rata-rata Harga

Formula penghitungan rata-rata harga setiap komoditas untuk harga produsen di masing-masing provinsi setiap bulannya menggunakan rata-rata harga sederhana (*Simple Average*) dengan rumus sebagai berikut:

$$\bar{P}_{ni} = \frac{\sum_{s=1}^m P_{ni}}{m}$$

\bar{P}_{ni} = rata-rata harga komoditas i pada bulan ke-n

$\sum P_{ni}$ = Jumlah harga komoditas i pada bulan ke-n

m = Jumlah sampel

D. KONSEP DAN DEFINISI

Dalam pengumpulan data harga produsen konsep dan definisi beberapa variabel yang digunakan sebagai berikut:

1. Petani

Petani adalah orang yang mengusahakan/mengelola usaha pertanian atas resiko sendiri baik pertanian tanaman pangan, tanaman hortikultura, tanaman perkebunan rakyat, peternakan, dan perikanan yang bertujuan sebagian atau seluruh hasil produksinya untuk dijual.

2. Harga Produsen

Harga produsen (*farm gate*) adalah harga transaksi antara petani (penghasil) dan pembeli (pedagang pengumpul/tengkulak) untuk setiap komoditas menurut satuan setempat.

3. Satuan

Satuan yang digunakan adalah satuan yang lazim dipakai untuk pembelian atau penjualan secara partai besar. Satuan dari masing-masing jenis barang harus jelas dan tegas, misalnya: kg, kwintal (100 kg), 10 buah, ikat dan sebagainya. Satuan setempat yang umumnya dipakai di daerah telah dikonversikan ke dalam satuan standar seperti di atas.

E. ULASAN SINGKAT

Selama periode tahun 2009 perkembangan harga produsen sektor pertanian secara umum mengalami kenaikan. Harga produsen Subsektor Tanaman Pangan, khususnya kelompok palawija, tidak fluktuatif namun cenderung meningkat. Subsektor Tanaman Hortikultura menunjukkan fluktuasi harga yang lebih beragam dibandingkan Subsektor Tanaman Pangan dan Tanaman Perkebunan Rakyat. Fluktuasi harga pada Subsektor Tanaman Hortikultura terutama terlihat pada komoditas sayur-sayuran. Harga produsen Subsektor Tanaman Perkebunan Rakyat relatif stabil kecuali beberapa komoditas seperti kelapa, kopi, coklat, karet, dan kelapa sawit yang mengalami perubahan harga yang cukup signifikan.

Harga produsen kacang tanah mengalami kenaikan yang relatif lebih cepat dibandingkan komoditas lain dalam kelompok palawija. Secara rata-rata, harga produsen kacang tanah per 100 kg pada tahun 2009 sebesar Rp. 905.728,00. Harga terendah terjadi di Provinsi Jawa Barat yaitu sebesar Rp. 554.582,00 sedangkan yang tertinggi di Papua sebesar Rp 1.534.479,00. Pada bulan September 2009 harga produsen kacang tanah secara nasional mengalami kenaikan tertinggi selama tahun 2009, yaitu naik hingga 1,87 persen (dari Rp. 925.010,00 menjadi Rp. 942.326,00). Hal ini terutama dipengaruhi naiknya harga produsen kacang tanah di Provinsi Riau, Jawa Barat, dan Kalimantan Timur yang mencapai lebih dari 6 persen.

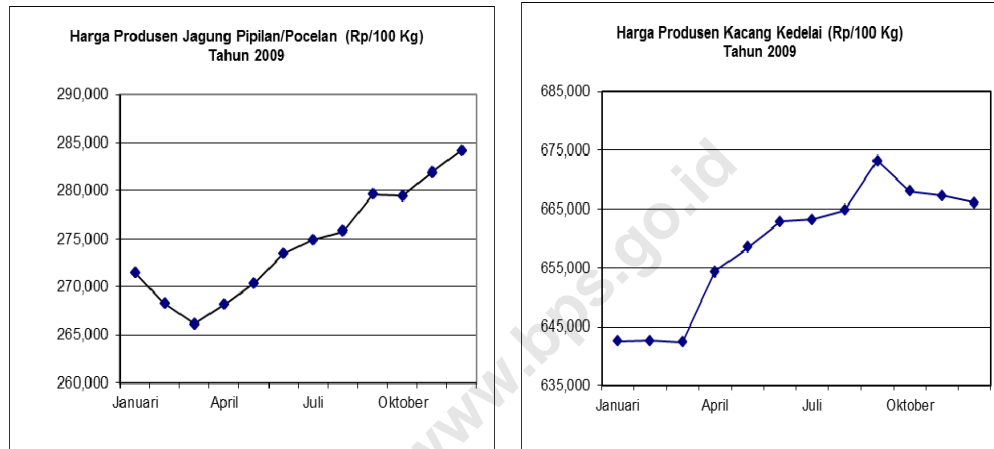
Tabel 1.
Harga Produsen Kacang Tanah Nasional dan Persentase Perubahannya
Tahun 2009

Bulan	Harga Produsen Kacang Tanah (Rp/100 Kg)	Persentase Perubahan
Januari	864,284	-
Februari	874,979	1.24
Maret	877,435	0.28
April	886,405	1.02
Mei	898,597	1.38
Juni	901,717	0.35
Juli	909,208	0.83
Agustus	925,010	1.74
September	942,326	1.87
Oktober	930,020	-1.31
November	925,515	-0.48
Desember	933,243	0.83

Harga produsen jagung pipilan/pocelan dan kacang kedelai juga mengalami kenaikan pada tahun 2009. Meskipun persentase kenaikan harganya lebih kecil dibandingkan kacang tanah, harga produsen jagung pipilan/pocelan dan kacang kedelai rata-rata naik masing-masing sebesar 0,42 persen dan 0,33 persen. Harga produsen jagung pipilan/pocelan mengalami kenaikan tertinggi

pada bulan September 2009 sebesar 1,39 persen (dari Rp. 275.770,00 menjadi Rp. 279.602,00), sedangkan kacang kedelai mengalami kenaikan tertinggi pada bulan April 2009 yaitu hingga 1,87 persen (dari Rp. 642.317,00 Menjadi Rp. 654.343,00).

Grafik 1.
Harga Produsen Jagung Pipilan/Pocelan dan Kacang Kedelai Tahun 2009



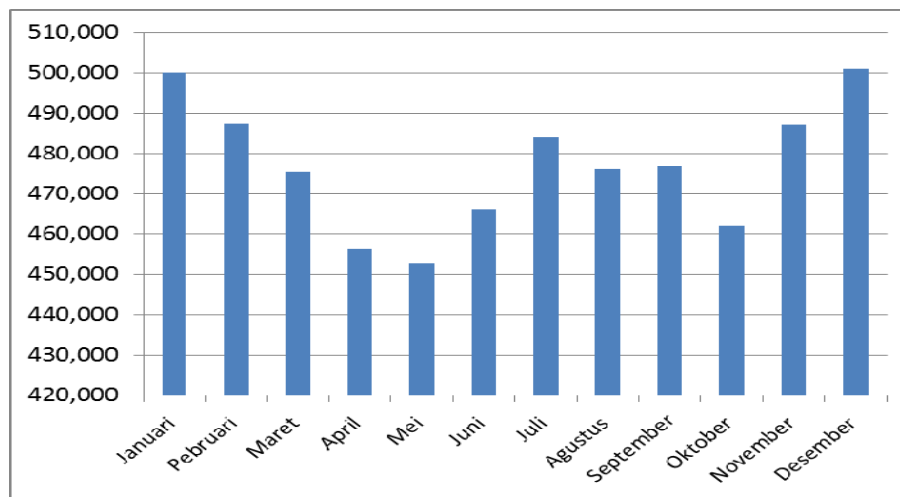
Untuk Subsektor Tanaman Hortikultura kelompok sayur-sayuran, kenaikan dan penurunan harga yang mencolok secara bulanan umumnya terdapat pada komoditas cabe rawit dan tomat sayur. Pada komoditas cabe rawit, kenaikan dan penurunan tertinggi terjadi di Provinsi Gorontalo. Penurunan harga cabe rawit terbesar terjadi pada bulan April 2009 sebesar 14,77 persen, sedangkan kenaikan tertinggi terjadi pada bulan November 2009 sebesar 25,25 persen.

Pada komoditas tomat sayur, rata-rata harga secara nasional cenderung fluktuatif. Kenaikan tertinggi terjadi pada bulan November 2009 (dari Rp. 462.175,00 menjadi Rp. 487.034,00), sedangkan penurunannya terjadi di bulan Oktober 2009 (dari Rp. 476.932,00 menjadi Rp. 462.175,00).

Tabel 2.
Harga Produsen Cabe Rawit dan Persentase Perubahannya
di Provinsi Gorontalo
Tahun 2009

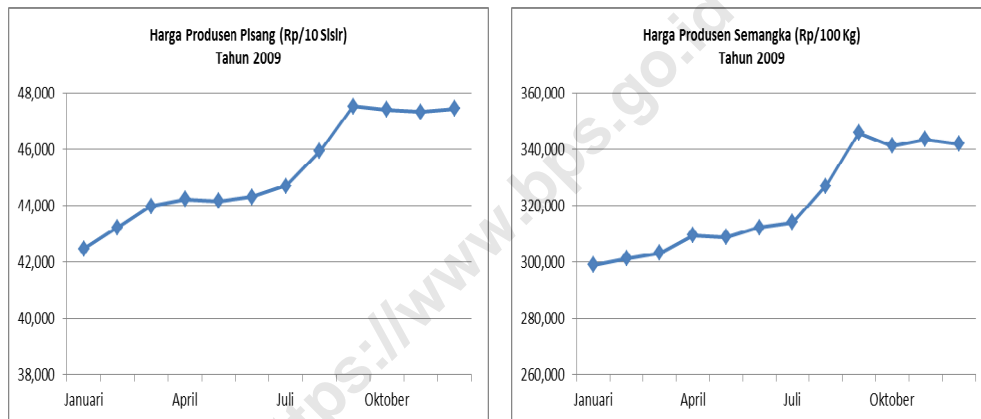
Bulan	Harga Produsen Cabe Rawit (Rp/100 Kg)	Persentase Perubahan
Januari	1.812.500	-
Februari	1.986.642	9,61
Maret	2.322.164	16,89
April	1.979.206	-14,77
Mei	1.870.757	-5,48
Juni	1.999.541	6,88
Juli	2.069.023	3,47
Agustus	1.765.003	-14,69
September	1.585.929	-10,15
Oktober	1.934.475	21,98
November	2.422.984	25,25
Desember	2.066.662	-14,71

Grafik 2.
Rata-rata Harga Tomat Sayur (Rp/100 Kg)
Tahun 2009



Harga produsen pisang dan semangka mengalami kenaikan yang cukup tinggi dibandingkan komoditas lain pada kelompok buah-buahan. Secara rata-rata, selama tahun 2009 harga produsen pisang naik sebesar 1,02 persen. Harga produsen pisang di 32 provinsi berkisar antara Rp. 26.795,00 hingga Rp. 80.972,00. Harga produsen semangka juga mengalami kenaikan sebesar 1,25 persen. Harga produsen semangka di 32 provinsi bervariasi antara Rp. 171.449,00 hingga Rp.501.684,00.

Grafik 3.
Harga Produsen Pisang (Rp/10 Sisir) dan Semangka (Rp/100 Kg)
Tahun 2009



Pada Untuk Subsektor Tanaman Perkebunan Rakyat, perubahan harga komoditas kelapa, kopi, coklat, karet dan kelapa sawit mengalami perubahan harga yang cukup signifikan dibandingkan komoditas lainnya. Harga produsen kelapa pada Desember 2009 mengalami penurunan sebesar 5,40 persen. Harga produsen kelapa tertinggi terjadi di Provinsi Papua Barat sebesar Rp. 272.827,00, sedangkan yang terendah di Provinsi Maluku Utara sebesar Rp. 105.539,00. Seperti halnya kelapa, harga produsen kopi juga mengalami penurunan yaitu sebesar 4,35 persen dibandingkan bulan Januari 2009. Harga kopi di 32 provinsi di Indonesia berkisar antara Rp. 700.000,00 dan Rp. 2.057.509,00.

Harga produsen coklat, karet, dan kelapa sawit mengalami kenaikan yang cukup pesat dibandingkan komoditas lain pada Subsektor Tanaman Perkebunan Rakyat. Pada bulan Desember 2009, harga produsen coklat, karet, dan kelapa

sawit masing-masing sebesar Rp. 1.810.828,00, Rp. 7.300,00, dan Rp. 112.033,00, atau naik masing-masing sebesar 14,38 persen, 16,73 persen, dan 19,64 persen dibandingkan harga bulan Januari 2009.

Grafik 4.
Harga Produsen Kopi, Coklat, Kelapa, Kelapa Sawit (Rp/100 Kg)
dan Karet (Rp/Kg)
Tahun 2009



Subsektor Tanaman Pangan

<http://www.bps.go.id>

Tabel 1.1
Harga Produsen Subsektor Tanaman Pangan, Kelompok Palawija, 2009
Jagung Pipilan/Pocelan (Rp/100 Kg)

Provinsi	Januari	Februari	Maret	April
(1)	(2)	(3)	(4)	(5)
1 . Aceh	315.714	294.286	298.059	298.059
2 . Sumatera Utara	209.069	207.010	210.415	206.512
3 . Sumatera Barat	245.500	233.181	230.541	239.780
4 . Riau	373.429	373.429	366.286	372.000
5 . Jambi	272.000	284.000	288.000	288.000
6 . Sumatera Selatan	377.778	394.444	405.714	416.984
7 . Bengkulu	171.429	181.274	183.591	185.328
8 . Lampung	179.160	181.173	181.439	192.210
9 . Bangka Belitung	250.000	250.000	250.000	250.000
10. Kepulauan Riau	200.000	200.000	200.000	200.000
11. Jawa Barat	254.585	223.783	222.754	227.580
12. Jawa Tengah	190.809	182.789	187.050	190.067
13. D.I. Yogyakarta	195.900	184.093	189.306	200.004
14. Jawa Timur	180.250	176.769	181.796	190.443
15. Banten	200.000	200.000	200.000	200.000
16. Bali	296.250	298.750	298.750	298.750
17. Nusa Tenggara Barat	200.000	196.667	171.667	174.167
18. Nusa Tenggara Timur	282.500	275.833	270.833	254.167
19. Kalimantan Barat	316.667	306.452	315.465	315.465
20. Kalimantan Tengah	250.000	250.000	250.000	250.000
21. Kalimantan Selatan	190.000	190.000	190.000	205.000
22. Kalimantan Timur	330.000	330.000	330.000	336.644
23. Sulawesi Utara	179.615	175.769	181.154	186.538
24. Sulawesi Tengah	370.625	354.375	348.750	330.000
25. Sulawesi Selatan	180.357	179.477	181.484	179.212
26. Sulawesi Tenggara	277.500	277.500	277.500	277.500
27. Gorontalo	206.250	204.156	197.194	197.167
28. Sulawesi Barat	190.000	190.000	190.000	193.800
29. Maluku	500.000	500.000	500.000	506.034
30. Maluku Utara	420.000	420.000	420.000	420.000
31. Papua Barat	343.333	343.333	343.333	343.333
32. Papua	537.500	525.000	455.795	455.795
NASIONAL	270.016	267.395	265.123	267.177

Tabel 1.1 : Lanjutan

Provinsi	Mei	Juni	Juli	Agustus
(1)	(6)	(7)	(8)	(9)
1 . Aceh	316.923	320.696	320.696	320.696
2 . Sumatera Utara	208.864	213.974	213.663	207.441
3 . Sumatera Barat	237.309	239.286	238.828	242.037
4 . Riau	374.143	374.143	374.143	369.857
5 . Jambi	278.000	278.000	278.000	284.000
6 . Sumatera Selatan	428.936	435.189	447.694	493.964
7 . Bengkulu	185.328	187.279	187.279	185.328
8 . Lampung	203.462	205.071	212.275	212.028
9 . Bangka Belitung	250.000	250.000	250.000	250.000
10. Kepulauan Riau	200.000	200.000	200.000	200.000
11. Jawa Barat	228.330	236.243	238.144	234.983
12. Jawa Tengah	192.597	198.741	201.651	206.262
13. D.I. Yogyakarta	211.089	220.620	225.109	222.514
14. Jawa Timur	196.672	209.741	207.729	204.728
15. Banten	200.000	200.000	200.000	200.000
16. Bali	293.836	300.715	305.138	305.629
17. Nusa Tenggara Barat	176.667	195.263	205.277	203.846
18. Nusa Tenggara Timur	244.167	249.343	249.343	244.722
19. Kalimantan Barat	315.465	315.465	315.465	315.465
20. Kalimantan Tengah	250.000	250.000	250.000	250.000
21. Kalimantan Selatan	205.000	205.000	205.000	205.000
22. Kalimantan Timur	336.644	354.178	354.178	327.141
23. Sulawesi Utara	201.923	204.231	201.923	201.923
24. Sulawesi Tengah	339.375	319.375	320.250	323.375
25. Sulawesi Selatan	182.946	185.390	188.686	186.629
26. Sulawesi Tenggara	277.500	277.500	277.500	277.500
27. Gorontalo	201.623	201.012	199.630	194.670
28. Sulawesi Barat	193.800	193.800	193.800	193.800
29. Maluku	501.724	508.621	512.931	512.931
30. Maluku Utara	420.000	423.231	423.231	423.231
31. Papua Barat	343.333	343.333	343.333	369.148
32. Papua	455.795	455.795	455.795	455.795
NASIONAL	268.856	271.953	273.419	274.321

Tabel 1.1 : Lanjutan

Provinsi	September	Oktober	November	Desember	Rata-rata
(1)	(10)	(11)	(12)	(13)	(14)
1 . Aceh	320.696	320.696	342.048	347.141	317.976
2 . Sumatera Utara	213.652	213.856	212.834	216.341	211.136
3 . Sumatera Barat	241.578	227.551	240.845	233.080	237.460
4 . Riau	410.000	410.000	455.714	470.000	393.595
5 . Jambi	280.000	280.000	277.000	277.767	280.397
6 . Sumatera Selatan	497.716	511.472	475.509	434.160	443.297
7 . Bengkulu	192.156	209.713	217.053	235.250	193.417
8 . Lampung	209.599	216.192	220.461	220.563	202.803
9 . Bangka Belitung	250.000	250.000	250.000	250.000	250.000
10. Kepulauan Riau	200.000	200.000	200.000	200.000	200.000
11. Jawa Barat	246.192	251.048	248.755	241.575	237.831
12. Jawa Tengah	206.527	202.646	206.722	211.107	198.081
13. D.I. Yogyakarta	225.945	219.530	216.502	223.385	211.166
14. Jawa Timur	208.698	206.560	202.030	207.247	197.722
15. Banten	200.000	200.000	200.000	200.000	200.000
16. Bali	304.155	304.155	309.560	310.543	302.186
17. Nusa Tenggara Barat	197.409	201.451	201.451	206.248	194.176
18. Nusa Tenggara Timur	264.765	275.384	288.409	290.701	265.847
19. Kalimantan Barat	315.465	315.465	315.465	315.465	314.814
20. Kalimantan Tengah	250.000	250.000	250.000	250.000	250.000
21. Kalimantan Selatan	205.000	205.000	205.000	205.000	201.250
22. Kalimantan Timur	340.660	340.660	353.515	353.515	340.595
23. Sulawesi Utara	201.923	205.769	203.846	206.923	195.962
24. Sulawesi Tengah	320.875	319.625	322.125	327.125	332.990
25. Sulawesi Selatan	186.260	189.582	187.945	182.628	184.217
26. Sulawesi Tenggara	277.500	277.500	277.500	277.500	277.500
27. Gorontalo	193.430	203.040	199.630	197.770	199.631
28. Sulawesi Barat	201.400	201.400	220.400	220.400	198.550
29. Maluku	524.589	473.295	473.295	473.295	498.893
30. Maluku Utara	423.231	423.231	423.231	423.231	421.885
31. Papua Barat	382.055	382.055	369.148	369.148	356.241
32. Papua	455.795	455.795	455.795	517.949	473.551
NASIONAL	278.277	278.128	279.992	282.191	273.071

Tabel 1.2
Harga Produsen Subsektor Tanaman Pangan, Kelompok Palawija, 2009
Kacang Hijau (Rp/100 Kg)

Provinsi	Januari	Februari	Maret	April
(1)	(2)	(3)	(4)	(5)
1 . Aceh	741.071	775.062	790.871	790.871
2 . Sumatera Utara	866.800	852.333	859.529	863.127
3 . Sumatera Barat	750.000	733.333	783.333	800.000
4 . Riau	827.000	831.376	831.376	834.286
5 . Jambi	800.000	800.000	800.000	800.000
6 . Sumatera Selatan	781.875	775.625	832.499	842.452
7 . Bengkulu	887.500	875.000	825.000	825.000
8 . Lampung	683.333	671.021	689.489	722.322
9 . Bangka Belitung	-	-	-	-
10. Kepulauan Riau	1.000.000	1.000.000	1.200.000	1.200.000
11. Jawa Barat	655.000	673.296	701.655	670.563
12. Jawa Tengah	574.217	574.413	597.000	595.167
13. D.I. Yogyakarta	638.889	635.217	642.561	663.878
14. Jawa Timur	613.253	637.330	691.836	696.898
15. Banten	600.000	566.667	566.667	566.667
16. Bali	635.000	635.000	635.000	635.000
17. Nusa Tenggara Barat	600.000	600.000	600.000	660.000
18. Nusa Tenggara Timur	788.889	788.889	784.137	774.632
19. Kalimantan Barat	700.000	702.500	710.000	730.000
20. Kalimantan Tengah	750.000	750.000	750.000	750.000
21. Kalimantan Selatan	725.000	725.000	750.000	750.000
22. Kalimantan Timur	820.000	820.000	820.000	825.204
23. Sulawesi Utara	770.000	770.000	770.000	838.444
24. Sulawesi Tengah	700.000	686.730	713.270	739.810
25. Sulawesi Selatan	618.158	640.344	665.337	699.601
26. Sulawesi Tenggara	670.000	670.000	670.000	670.000
27. Gorontalo	938.333	800.833	808.333	962.500
28. Sulawesi Barat	500.000	500.000	575.000	575.000
29. Maluku	1.287.500	1.287.500	1.369.246	1.450.992
30. Maluku Utara	800.000	800.000	800.000	800.000
31. Papua Barat	850.000	850.000	850.000	866.667
32. Papua	1.200.000	1.200.000	1.200.000	1.200.000
NASIONAL	767.692	761.747	783.042	800.274

Tabel 1.2 : Lanjutan

Provinsi	Mei	Juni	Juli	Agustus
(1)	(6)	(7)	(8)	(9)
1 . Aceh	792.399	800.037	808.263	821.426
2 . Sumatera Utara	870.130	860.624	862.230	865.441
3 . Sumatera Barat	800.000	845.000	821.250	857.399
4 . Riau	834.286	824.585	824.585	863.389
5 . Jambi	800.000	800.000	800.000	800.000
6 . Sumatera Selatan	842.452	842.452	861.527	848.811
7 . Bengkulu	825.000	825.000	787.500	825.000
8 . Lampung	739.121	783.029	775.711	804.153
9 . Bangka Belitung	-	-	-	-
10. Kepulauan Riau	1.200.000	1.200.000	1.200.000	1.200.000
11. Jawa Barat	671.667	671.667	671.667	718.252
12. Jawa Tengah	592.682	596.035	607.205	622.062
13. D.I. Yogyakarta	618.198	618.198	631.648	622.034
14. Jawa Timur	701.949	692.534	697.275	725.923
15. Banten	583.333	566.667	583.333	583.333
16. Bali	635.000	635.000	635.000	635.000
17. Nusa Tenggara Barat	660.000	660.000	723.615	755.422
18. Nusa Tenggara Timur	774.632	805.825	805.825	800.110
19. Kalimantan Barat	697.500	730.000	780.000	792.500
20. Kalimantan Tengah	750.000	750.000	750.000	750.000
21. Kalimantan Selatan	750.000	750.000	750.000	750.000
22. Kalimantan Timur	825.204	825.204	825.204	831.651
23. Sulawesi Utara	838.444	907.573	844.868	844.868
24. Sulawesi Tengah	743.128	743.128	743.128	776.303
25. Sulawesi Selatan	691.425	698.806	705.037	691.753
26. Sulawesi Tenggara	670.000	670.000	670.000	670.000
27. Gorontalo	1.022.206	1.022.206	1.022.206	1.033.046
28. Sulawesi Barat	575.000	575.000	575.000	575.000
29. Maluku	1.410.119	1.474.803	1.591.235	1.709.592
30. Maluku Utara	800.000	800.000	800.000	800.000
31. Papua Barat	866.667	866.667	866.667	900.000
32. Papua	1.200.000	1.200.000	1.200.000	1.200.000
NASIONAL	799.605	808.000	813.724	828.368

Tabel 1.2 : Lanjutan

Provinsi	September	Oktober	November	Desember	Rata-rata
(1)	(10)	(11)	(12)	(13)	(14)
1 . Aceh	886.416	893.547	896.756	903.887	825.051
2 . Sumatera Utara	886.134	894.145	897.872	902.907	873.439
3 . Sumatera Barat	994.660	954.328	979.698	1.005.410	860.368
4 . Riau	999.203	999.203	1.038.007	1.038.007	895.442
5 . Jambi	825.000	800.000	800.000	800.000	802.083
6 . Sumatera Selatan	848.811	804.304	788.408	795.324	822.045
7 . Bengkulu	825.000	825.000	825.000	825.000	831.250
8 . Lampung	804.153	794.274	768.157	784.676	751.620
9 . Bangka Belitung	-	-	-	-	-
10. Kepulauan Riau	1.200.000	1.200.000	1.200.000	1.200.000	1.166.667
11. Jawa Barat	699.809	669.721	684.653	727.073	684.585
12. Jawa Tengah	634.611	613.906	656.421	688.284	612.667
13. D.I. Yogyakarta	671.045	659.889	645.944	634.788	640.191
14. Jawa Timur	733.756	736.921	753.432	782.930	705.337
15. Banten	583.333	583.333	566.667	566.667	576.389
16. Bali	672.353	672.353	672.353	672.353	647.451
17. Nusa Tenggara Barat	731.566	755.422	748.737	755.422	687.515
18. Nusa Tenggara Timur	811.876	806.535	839.863	839.863	801.756
19. Kalimantan Barat	787.500	830.000	837.500	875.000	764.375
20. Kalimantan Tengah	750.000	750.000	750.000	750.000	750.000
21. Kalimantan Selatan	750.000	750.000	765.306	765.306	748.384
22. Kalimantan Timur	917.610	917.610	919.329	919.329	855.529
23. Sulawesi Utara	844.868	844.868	844.868	844.868	830.306
24. Sulawesi Tengah	776.303	749.763	749.763	749.763	739.257
25. Sulawesi Selatan	688.696	690.430	695.423	684.982	680.833
26. Sulawesi Tenggara	670.000	753.000	714.513	714.513	684.336
27. Gorontalo	879.119	879.119	879.119	879.119	927.178
28. Sulawesi Barat	575.000	575.000	612.097	612.097	568.683
29. Maluku	1.709.592	1.499.180	1.396.964	1.396.964	1.465.307
30. Maluku Utara	800.000	800.000	800.000	800.000	800.000
31. Papua Barat	950.000	950.000	1.083.333	1.083.333	915.278
32. Papua	1.200.000	1.200.000	1.200.000	1.200.000	1.200.000
NASIONAL	840.667	831.943	837.114	843.133	809.609

Tabel 1.3
Harga Produsen Subsektor Tanaman Pangan, Kelompok Palawija, 2009
Kacang Kedelai (Rp/100 Kg)

Provinsi	Januari	Februari	Maret	April
(1)	(2)	(3)	(4)	(5)
1 . Aceh	614.500	625.150	625.150	625.150
2 . Sumatera Utara	708.333	700.000	711.667	723.333
3 . Sumatera Barat	725.000	715.794	711.287	706.781
4 . Riau	742.500	747.842	747.842	751.664
5 . Jambi	700.000	700.000	700.000	700.000
6 . Sumatera Selatan	676.429	696.516	696.516	730.863
7 . Bengkulu	500.000	500.000	500.000	750.000
8 . Lampung	718.182	681.781	713.263	732.804
9 . Bangka Belitung	600.000	600.000	600.000	600.000
10. Kepulauan Riau	710.526	710.526	710.526	710.526
11. Jawa Barat	590.526	588.834	577.836	576.093
12. Jawa Tengah	597.692	586.007	587.494	578.784
13. D.I. Yogyakarta	617.429	604.781	606.317	597.831
14. Jawa Timur	594.561	595.316	597.588	603.269
15. Banten	725.000	700.000	700.000	675.000
16. Bali	403.333	403.333	453.270	505.570
17. Nusa Tenggara Barat	585.000	585.000	554.211	542.951
18. Nusa Tenggara Timur	741.667	741.667	691.667	633.333
19. Kalimantan Barat	675.000	675.000	675.000	675.000
20. Kalimantan Tengah	-	-	-	-
21. Kalimantan Selatan	525.000	525.000	550.000	550.000
22. Kalimantan Timur	600.000	600.000	600.000	612.397
23. Sulawesi Utara	-	-	-	-
24. Sulawesi Tengah	561.250	561.250	551.246	551.246
25. Sulawesi Selatan	627.000	649.000	649.000	649.000
26. Sulawesi Tenggara	650.000	650.000	650.000	650.000
27. Gorontalo	-	-	-	-
28. Sulawesi Barat	650.000	700.000	700.000	700.000
29. Maluku	600.000	600.000	600.000	650.000
30. Maluku Utara	800.000	800.000	775.000	775.000
31. Papua Barat	-	-	-	-
32. Papua	750.000	750.000	750.000	765.000
NASIONAL	642.462	642.600	642.317	654.343

Tabel 1.3 : Lanjutan

Provinsi	Mei	Juni	Juli	Agustus
(1)	(6)	(7)	(8)	(9)
1 . Aceh	628.594	628.594	615.959	622.277
2 . Sumatera Utara	731.667	728.333	728.333	716.667
3 . Sumatera Barat	714.291	718.047	725.456	732.192
4 . Riau	751.664	751.664	751.664	751.664
5 . Jambi	700.000	700.000	758.333	758.333
6 . Sumatera Selatan	764.647	764.647	794.870	784.796
7 . Bengkulu	750.000	750.000	750.000	750.000
8 . Lampung	716.150	722.660	732.676	741.933
9 . Bangka Belitung	600.000	600.000	600.000	600.000
10. Kepulauan Riau	710.526	710.526	714.756	710.526
11. Jawa Barat	579.764	607.278	601.663	610.546
12. Jawa Tengah	568.663	576.545	579.629	576.318
13. D.I. Yogyakarta	595.503	583.585	599.976	599.195
14. Jawa Timur	599.164	582.826	578.779	583.783
15. Banten	700.000	700.000	700.000	700.000
16. Bali	523.955	523.955	523.955	523.955
17. Nusa Tenggara Barat	545.453	560.252	549.682	561.309
18. Nusa Tenggara Timur	633.333	633.333	666.667	666.667
19. Kalimantan Barat	675.000	675.000	641.667	641.667
20. Kalimantan Tengah	-	-	-	-
21. Kalimantan Selatan	550.000	600.000	600.000	600.000
22. Kalimantan Timur	612.397	624.793	583.719	583.719
23. Sulawesi Utara	-	-	-	-
24. Sulawesi Tengah	533.238	493.220	503.224	493.220
25. Sulawesi Selatan	649.000	653.894	614.739	614.739
26. Sulawesi Tenggara	650.000	650.000	650.000	655.224
27. Gorontalo	-	-	-	-
28. Sulawesi Barat	700.000	700.000	700.000	700.000
29. Maluku	700.000	750.000	750.000	750.000
30. Maluku Utara	775.000	775.000	775.000	775.000
31. Papua Barat	-	-	-	-
32. Papua	780.000	795.000	778.438	811.562
NASIONAL	658.500	662.827	663.185	664.832

Tabel 1.3 : Lanjutan

Provinsi	September	Oktober	November	Desember	Rata-rata
(1)	(10)	(11)	(12)	(13)	(14)
1 . Aceh	660.182	669.319	646.588	674.371	636.319
2 . Sumatera Utara	726.667	718.333	726.667	726.667	720.556
3 . Sumatera Barat	719.664	706.192	706.731	713.467	716.242
4 . Riau	789.884	789.884	789.884	789.884	763.003
5 . Jambi	816.667	787.500	816.667	855.556	749.421
6 . Sumatera Selatan	804.944	774.721	841.221	753.594	756.980
7 . Bengkulu	750.000	750.000	750.000	750.000	687.500
8 . Lampung	760.590	760.590	746.536	746.536	731.142
9 . Bangka Belitung	600.000	600.000	600.000	600.000	600.000
10. Kepulauan Riau	706.322	706.322	706.322	728.395	711.317
11. Jawa Barat	610.140	586.883	571.795	600.931	591.857
12. Jawa Tengah	586.864	565.982	566.797	575.721	578.875
13. D.I. Yogyakarta	600.993	598.974	594.599	605.031	600.351
14. Jawa Timur	582.945	575.932	572.197	580.289	587.221
15. Banten	700.000	700.000	675.000	650.000	693.750
16. Bali	564.259	564.259	564.259	564.259	509.863
17. Nusa Tenggara Barat	567.652	539.364	498.008	500.440	549.110
18. Nusa Tenggara Timur	666.667	666.667	620.370	620.370	665.201
19. Kalimantan Barat	641.667	641.667	641.667	650.000	659.028
20. Kalimantan Tengah	-	-	-	-	-
21. Kalimantan Selatan	600.000	600.000	600.000	600.000	575.000
22. Kalimantan Timur	583.719	583.719	591.085	591.085	597.219
23. Sulawesi Utara	-	-	-	-	-
24. Sulawesi Tengah	493.220	493.220	493.220	493.220	518.398
25. Sulawesi Selatan	629.588	637.284	651.169	642.187	638.883
26. Sulawesi Tenggara	659.394	659.394	659.394	659.394	653.567
27. Gorontalo	-	-	-	-	-
28. Sulawesi Barat	675.000	675.000	675.000	600.000	681.250
29. Maluku	750.000	750.000	750.000	750.000	700.000
30. Maluku Utara	775.000	775.000	775.000	775.000	779.167
31. Papua Barat	-	-	-	-	-
32. Papua	828.125	828.125	854.004	854.004	795.355
NASIONAL	673.220	668.012	667.292	666.086	658.806

Tabel 1.4
Harga Produsen Subsektor Tanaman Pangan, Kelompok Palawija, 2009
Kacang Tanah (Rp/100 Kg)

Provinsi	Januari	Februari	Maret	April
(1)	(2)	(3)	(4)	(5)
1 . Aceh	707.045	759.318	759.661	844.802
2 . Sumatera Utara	830.806	820.645	788.789	798.382
3 . Sumatera Barat	797.600	875.831	880.490	875.831
4 . Riau	955.556	955.556	955.556	955.556
5 . Jambi	1.193.636	1.193.636	1.170.000	1.180.000
6 . Sumatera Selatan	841.111	807.778	817.665	839.238
7 . Bengkulu	843.846	859.231	876.054	894.519
8 . Lampung	687.500	690.000	715.625	733.488
9 . Bangka Belitung	536.000	536.000	586.951	586.951
10. Kepulauan Riau	750.000	750.000	750.000	750.000
11. Jawa Barat	540.927	524.254	534.359	542.521
12. Jawa Tengah	577.222	591.070	587.578	593.667
13. D.I. Yogyakarta	687.517	680.993	704.022	711.496
14. Jawa Timur	701.092	697.797	710.742	722.498
15. Banten	564.572	555.168	547.270	572.451
16. Bali	633.434	641.130	649.802	645.547
17. Nusa Tenggara Barat	828.333	828.333	851.414	851.414
18. Nusa Tenggara Timur	858.333	875.000	864.097	797.313
19. Kalimantan Barat	951.250	934.436	950.526	942.481
20. Kalimantan Tengah	933.333	966.667	966.667	1.186.364
21. Kalimantan Selatan	821.429	830.015	818.866	789.135
22. Kalimantan Timur	916.154	914.870	914.870	914.870
23. Sulawesi Utara	887.151	959.368	980.407	980.407
24. Sulawesi Tengah	914.876	922.314	922.314	929.752
25. Sulawesi Selatan	854.067	888.838	884.305	903.470
26. Sulawesi Tenggara	1.100.000	1.200.000	1.200.000	1.200.000
27. Gorontalo	1.023.333	998.333	980.474	960.494
28. Sulawesi Barat	829.904	795.325	795.325	768.687
29. Maluku	1.454.273	1.510.653	1.555.757	1.599.664
30. Maluku Utara	1.050.000	1.050.000	996.568	945.855
31. Papua Barat	980.524	980.524	980.524	922.846
32. Papua	1.406.250	1.406.250	1.381.250	1.425.274
NASIONAL	864.284	874.979	877.435	886.405

Tabel 1.4 : Lanjutan

Provinsi	Mei	Juni	Juli	Agustus
(1)	(6)	(7)	(8)	(9)
1 . Aceh	844.802	844.802	834.713	912.512
2 . Sumatera Utara	804.244	800.583	817.776	822.870
3 . Sumatera Barat	894.211	895.944	946.409	955.303
4 . Riau	955.556	955.556	955.556	998.556
5 . Jambi	1.220.000	1.079.231	1.098.332	1.098.332
6 . Sumatera Selatan	810.299	823.453	815.560	862.915
7 . Bengkulu	894.519	908.870	932.477	1.003.298
8 . Lampung	716.841	694.386	704.366	697.081
9 . Bangka Belitung	652.167	652.167	739.123	739.123
10. Kepulauan Riau	750.000	750.000	754.464	750.000
11. Jawa Barat	538.870	545.236	548.950	559.549
12. Jawa Tengah	594.461	599.524	609.465	611.831
13. D.I. Yogyakarta	722.164	717.824	712.115	750.886
14. Jawa Timur	730.408	712.851	715.089	721.984
15. Banten	610.390	611.062	611.398	618.448
16. Bali	648.799	646.363	623.843	636.133
17. Nusa Tenggara Barat	837.309	824.487	902.945	899.021
18. Nusa Tenggara Timur	802.765	828.660	834.112	842.290
19. Kalimantan Barat	942.481	942.481	942.481	942.481
20. Kalimantan Tengah	1.186.364	1.186.364	1.186.364	1.186.364
21. Kalimantan Selatan	792.851	796.220	802.958	840.017
22. Kalimantan Timur	950.181	938.450	938.450	938.450
23. Sulawesi Utara	980.407	1.029.396	1.007.963	1.056.953
24. Sulawesi Tengah	942.149	942.149	954.545	991.736
25. Sulawesi Selatan	899.596	902.536	894.492	901.858
26. Sulawesi Tenggara	1.200.000	1.200.000	1.200.000	1.220.000
27. Gorontalo	984.614	984.614	981.664	981.664
28. Sulawesi Barat	768.687	804.165	780.987	780.987
29. Maluku	1.580.832	1.579.841	1.561.109	1.548.417
30. Maluku Utara	1.018.935	1.018.935	1.018.935	1.041.221
31. Papua Barat	922.846	1.081.461	1.088.670	1.088.670
32. Papua	1.557.346	1.557.346	1.579.358	1.601.369
NASIONAL	898.597	901.717	909.208	925.010

Tabel 1.4 : Lanjutan

Provinsi	September	Oktober	November	Desember	Rata-rata
(1)	(10)	(11)	(12)	(13)	(14)
1 . Aceh	934.460	945.030	908.174	877.910	847.769
2 . Sumatera Utara	862.509	836.866	844.998	873.383	825.154
3 . Sumatera Barat	996.084	988.429	988.812	987.010	923.496
4 . Riau	1.060.667	1.012.889	1.065.444	1.084.555	992.583
5 . Jambi	1.088.782	1.060.129	1.122.952	1.102.535	1.133.964
6 . Sumatera Selatan	910.270	923.425	936.579	894.485	856.898
7 . Bengkulu	1.062.315	1.032.806	1.026.905	1.073.582	950.702
8 . Lampung	708.987	711.368	700.187	697.150	704.748
9 . Bangka Belitung	652.167	652.167	652.167	652.167	636.429
10. Kepulauan Riau	750.000	750.000	750.000	773.438	752.325
11. Jawa Barat	603.079	575.470	570.465	571.300	554.582
12. Jawa Tengah	621.612	606.383	599.689	599.449	599.329
13. D.I. Yogyakarta	763.025	720.584	711.188	713.178	716.249
14. Jawa Timur	735.502	713.518	707.749	702.849	714.340
15. Banten	639.041	639.368	639.695	646.233	604.591
16. Bali	647.775	634.995	626.437	633.112	638.947
17. Nusa Tenggara Barat	944.800	916.025	859.220	817.839	863.428
18. Nusa Tenggara Timur	850.685	856.281	861.263	865.622	844.702
19. Kalimantan Barat	946.504	946.504	970.639	981.783	949.504
20. Kalimantan Tengah	1.186.364	1.186.364	1.186.364	1.186.364	1.128.662
21. Kalimantan Selatan	856.861	863.828	856.861	856.861	827.158
22. Kalimantan Timur	1.002.074	1.002.074	975.564	975.564	948.464
23. Sulawesi Utara	1.044.706	1.032.458	1.032.458	1.106.555	1.008.186
24. Sulawesi Tengah	1.032.025	1.022.727	1.016.529	1.028.926	968.337
25. Sulawesi Selatan	922.892	927.274	918.530	918.530	901.366
26. Sulawesi Tenggara	1.240.000	1.240.000	1.160.000	1.240.000	1.200.000
27. Gorontalo	925.982	953.623	953.623	953.623	973.504
28. Sulawesi Barat	780.987	780.987	780.987	780.987	787.334
29. Maluku	1.580.147	1.459.574	1.459.574	1.459.574	1.529.118
30. Maluku Utara	1.041.221	1.041.221	1.041.221	1.116.995	1.031.759
31. Papua Barat	1.117.509	1.110.300	1.074.251	1.074.251	1.035.198
32. Papua	1.645.393	1.617.970	1.617.970	1.617.970	1.534.479
NASIONAL	942.326	930.020	925.515	933.243	905.728

Tabel 1.5
Harga Produsen Subsektor Tanaman Pangan, Kelompok Palawija, 2009
Ketela Pohon (Rp/100 Kg)

Provinsi	Januari	Februari	Maret	April
(1)	(2)	(3)	(4)	(5)
1 . Aceh	207.692	211.538	215.385	215.385
2 . Sumatera Utara	134.264	133.542	140.172	140.797
3 . Sumatera Barat	159.615	147.214	163.674	157.721
4 . Riau	166.591	159.927	159.927	166.591
5 . Jambi	157.222	164.444	164.444	165.319
6 . Sumatera Selatan	113.095	115.952	118.490	119.072
7 . Bengkulu	91.460	100.333	100.333	97.603
8 . Lampung	54.643	54.758	57.761	58.435
9 . Bangka Belitung	130.556	130.556	133.650	133.650
10. Kepulauan Riau	142.857	142.857	135.961	140.887
11. Jawa Barat	74.548	75.864	75.178	76.247
12. Jawa Tengah	76.932	76.641	77.920	77.518
13. D.I. Yogyakarta	84.231	86.603	88.185	87.978
14. Jawa Timur	92.323	94.028	93.706	94.402
15. Banten	102.572	101.614	106.078	105.508
16. Bali	124.500	124.188	127.508	130.936
17. Nusa Tenggara Barat	113.750	126.250	126.250	125.625
18. Nusa Tenggara Timur	228.214	228.214	228.214	228.214
19. Kalimantan Barat	140.502	141.173	141.173	140.566
20. Kalimantan Tengah	125.000	134.783	116.304	138.043
21. Kalimantan Selatan	155.500	153.877	157.011	160.145
22. Kalimantan Timur	210.833	223.779	229.922	232.555
23. Sulawesi Utara	180.000	225.000	225.000	225.000
24. Sulawesi Tengah	195.000	195.973	191.110	195.973
25. Sulawesi Selatan	234.279	232.569	237.547	234.992
26. Sulawesi Tenggara	145.000	145.000	145.000	145.000
27. Gorontalo	119.720	124.990	130.583	122.887
28. Sulawesi Barat	212.500	212.500	212.500	212.500
29. Maluku	390.026	413.294	412.511	405.894
30. Maluku Utara	147.778	152.242	159.341	169.896
31. Papua Barat	412.500	412.500	366.021	378.803
32. Papua	521.667	532.567	532.567	553.480
NASIONAL	170.168	174.212	174.044	176.176

Tabel 1.5 : Lanjutan

Provinsi	Mei	Juni	Juli	Agustus
(1)	(6)	(7)	(8)	(9)
1 . Aceh	216.182	217.668	222.126	217.449
2 . Sumatera Utara	143.096	143.724	145.588	147.437
3 . Sumatera Barat	160.461	155.438	155.373	157.982
4 . Riau	173.255	173.255	186.582	199.909
5 . Jambi	174.941	175.770	179.417	171.759
6 . Sumatera Selatan	120.236	126.059	126.059	129.553
7 . Bengkulu	98.286	103.746	96.931	93.902
8 . Lampung	64.114	65.856	65.597	67.844
9 . Bangka Belitung	133.650	133.650	139.716	139.716
10. Kepulauan Riau	140.887	145.813	150.739	150.739
11. Jawa Barat	77.528	78.752	76.083	75.261
12. Jawa Tengah	78.660	78.054	79.054	79.190
13. D.I. Yogyakarta	92.075	92.702	91.839	92.045
14. Jawa Timur	94.449	94.600	94.127	94.829
15. Banten	102.413	104.164	101.617	100.447
16. Bali	133.420	131.212	132.868	135.517
17. Nusa Tenggara Barat	125.000	123.750	125.000	126.875
18. Nusa Tenggara Timur	228.214	229.792	225.688	228.983
19. Kalimantan Barat	141.173	144.209	143.298	143.298
20. Kalimantan Tengah	138.043	138.043	138.043	150.000
21. Kalimantan Selatan	158.891	159.476	165.329	167.962
22. Kalimantan Timur	232.555	240.574	239.772	244.584
23. Sulawesi Utara	225.000	226.575	226.575	226.575
24. Sulawesi Tengah	196.459	201.322	201.322	208.616
25. Sulawesi Selatan	228.406	236.415	236.942	254.593
26. Sulawesi Tenggara	150.000	150.000	150.000	150.000
27. Gorontalo	119.904	118.680	119.654	121.066
28. Sulawesi Barat	212.500	212.500	212.500	212.500
29. Maluku	402.849	409.247	410.445	354.961
30. Maluku Utara	171.759	177.109	182.460	182.460
31. Papua Barat	378.803	378.803	371.831	371.831
32. Papua	557.662	563.532	576.446	577.620
NASIONAL	177.215	179.078	180.282	180.484

Tabel 1.5 : Lanjutan

Provinsi	September	Oktober	November	Desember	Rata-rata
(1)	(10)	(11)	(12)	(13)	(14)
1 . Aceh	213.552	213.552	217.260	217.260	215.421
2 . Sumatera Utara	143.128	144.306	145.282	146.748	142.340
3 . Sumatera Barat	157.910	157.255	157.451	159.257	157.446
4 . Riau	206.573	206.573	213.236	221.233	186.138
5 . Jambi	176.135	177.593	163.007	157.793	168.987
6 . Sumatera Selatan	129.553	128.388	131.299	148.320	125.506
7 . Bengkulu	109.047	99.202	101.474	99.315	99.303
8 . Lampung	68.148	65.741	66.508	66.848	63.021
9 . Bangka Belitung	139.716	139.716	170.050	170.050	141.223
10. Kepulauan Riau	149.275	150.991	150.991	149.856	145.988
11. Jawa Barat	77.873	78.127	71.392	70.579	75.619
12. Jawa Tengah	80.996	80.299	80.314	80.824	78.867
13. D.I. Yogyakarta	95.758	91.968	91.968	90.372	90.477
14. Jawa Timur	95.701	96.607	96.967	96.009	94.812
15. Banten	100.309	102.519	101.371	100.464	102.423
16. Bali	136.345	139.470	141.742	144.185	133.491
17. Nusa Tenggara Barat	133.750	135.000	135.000	147.273	128.627
18. Nusa Tenggara Timur	235.870	237.849	241.503	241.503	231.855
19. Kalimantan Barat	147.852	149.066	147.245	147.245	143.900
20. Kalimantan Tengah	150.000	150.000	150.000	150.000	139.855
21. Kalimantan Selatan	174.692	169.182	174.692	174.692	164.287
22. Kalimantan Timur	242.053	242.855	231.559	231.559	233.550
23. Sulawesi Utara	226.575	289.125	289.125	294.750	238.275
24. Sulawesi Tengah	212.020	212.020	216.883	212.506	203.267
25. Sulawesi Selatan	263.927	260.488	255.233	250.984	243.865
26. Sulawesi Tenggara	150.000	150.000	150.000	150.000	148.333
27. Gorontalo	122.039	124.036	124.718	125.298	122.798
28. Sulawesi Barat	212.500	212.500	212.500	223.684	213.432
29. Maluku	369.827	292.456	382.036	596.029	403.298
30. Maluku Utara	182.460	182.460	182.460	178.667	172.424
31. Papua Barat	371.831	376.479	376.479	376.479	381.030
32. Papua	601.101	601.101	621.363	621.363	571.706
NASIONAL	183.641	183.029	187.222	195.036	180.049

Tabel 1.6
Harga Produsen Subsektor Tanaman Pangan, Kelompok Palawija, 2009
Ketela Rambat (Rp/100 Kg)

Provinsi	Januari	Februari	Maret	April
(1)	(2)	(3)	(4)	(5)
1 . Aceh	302.627	310.081	312.165	319.063
2 . Sumatera Utara	172.840	172.708	172.598	172.708
3 . Sumatera Barat	146.727	181.818	192.273	188.295
4 . Riau	278.214	276.786	276.786	278.719
5 . Jambi	236.333	236.333	240.188	234.819
6 . Sumatera Selatan	194.231	187.692	191.882	206.901
7 . Bengkulu	183.056	182.778	182.778	186.944
8 . Lampung	159.200	158.190	161.220	164.651
9 . Bangka Belitung	267.857	267.857	285.714	265.714
10. Kepulauan Riau	383.333	383.333	376.836	376.836
11. Jawa Barat	144.381	144.629	144.880	144.581
12. Jawa Tengah	120.055	120.450	123.593	122.503
13. D.I. Yogyakarta	153.182	162.273	162.727	155.909
14. Jawa Timur	116.718	119.948	120.031	119.106
15. Banten	163.281	162.965	164.390	164.669
16. Bali	153.824	154.118	154.701	158.788
17. Nusa Tenggara Barat	203.000	203.000	203.000	209.602
18. Nusa Tenggara Timur	291.429	291.429	291.429	290.022
19. Kalimantan Barat	248.182	248.182	248.182	251.327
20. Kalimantan Tengah	260.000	265.000	245.000	265.000
21. Kalimantan Selatan	309.000	314.000	309.000	329.000
22. Kalimantan Timur	308.333	310.556	307.778	320.556
23. Sulawesi Utara	207.143	207.143	207.143	207.143
24. Sulawesi Tengah	292.188	292.188	276.563	285.938
25. Sulawesi Selatan	216.806	220.088	220.778	223.330
26. Sulawesi Tenggara	120.000	140.000	140.000	140.000
27. Gorontalo	182.067	175.200	181.089	175.366
28. Sulawesi Barat	222.857	208.571	225.714	225.714
29. Maluku	569.989	569.989	569.989	567.620
30. Maluku Utara	220.000	226.128	217.217	231.475
31. Papua Barat	274.000	280.000	260.000	253.000
32. Papua	525.000	538.916	535.753	567.059
NASIONAL	238.308	241.011	240.669	243.824

Tabel 1.6 : Lanjutan

Provinsi	Mei	Juni	Juli	Agustus
(1)	(6)	(7)	(8)	(9)
1 . Aceh	319.063	321.225	321.736	318.667
2 . Sumatera Utara	176.026	179.836	188.992	190.558
3 . Sumatera Barat	184.220	183.102	180.587	181.565
4 . Riau	269.688	283.390	279.030	286.504
5 . Jambi	234.254	240.317	246.318	246.318
6 . Sumatera Selatan	213.116	226.063	226.063	220.366
7 . Bengkulu	190.278	192.500	192.500	179.146
8 . Lampung	169.207	165.266	170.192	174.441
9 . Bangka Belitung	265.714	265.714	274.231	274.231
10. Kepulauan Riau	376.836	384.830	378.562	378.562
11. Jawa Barat	143.241	147.849	141.342	143.296
12. Jawa Tengah	125.233	123.145	124.967	122.885
13. D.I. Yogyakarta	159.091	153.636	153.636	164.545
14. Jawa Timur	125.858	125.490	124.670	124.379
15. Banten	165.925	166.072	168.685	172.459
16. Bali	159.080	154.444	154.444	159.994
17. Nusa Tenggara Barat	222.805	222.805	222.805	255.813
18. Nusa Tenggara Timur	290.303	291.147	291.147	292.376
19. Kalimantan Barat	248.182	254.209	259.451	259.451
20. Kalimantan Tengah	265.000	265.000	265.000	267.330
21. Kalimantan Selatan	329.000	359.000	339.500	359.500
22. Kalimantan Timur	323.231	328.583	325.372	332.329
23. Sulawesi Utara	207.519	207.268	207.268	207.268
24. Sulawesi Tengah	285.938	298.438	298.438	298.438
25. Sulawesi Selatan	222.758	223.146	219.075	225.767
26. Sulawesi Tenggara	170.000	90.000	170.000	140.000
27. Gorontalo	179.417	197.009	201.151	195.168
28. Sulawesi Barat	228.806	225.714	225.714	225.714
29. Maluku	569.243	560.737	560.827	558.885
30. Maluku Utara	236.026	244.486	242.371	242.371
31. Papua Barat	254.000	254.000	254.000	254.000
32. Papua	567.059	568.831	583.599	588.324
NASIONAL	246.129	246.977	249.740	251.270

Tabel 1.6 : Lanjutan

Provinsi	September	Oktober	November	Desember	Rata-rata
(1)	(10)	(11)	(12)	(13)	(14)
1 . Aceh	315.598	315.598	313.651	313.651	315.261
2 . Sumatera Utara	184.709	187.083	187.300	183.468	180.735
3 . Sumatera Barat	179.236	169.687	165.635	164.176	176.443
4 . Riau	295.847	295.847	311.418	313.909	287.178
5 . Jambi	260.458	249.146	284.041	281.558	249.174
6 . Sumatera Selatan	220.366	217.725	249.426	249.426	216.938
7 . Bengkulu	179.146	173.934	170.025	171.864	182.079
8 . Lampung	173.488	157.601	152.639	164.914	164.251
9 . Bangka Belitung	274.231	278.489	278.489	278.489	273.061
10. Kepulauan Riau	387.932	409.850	406.391	415.037	388.195
11. Jawa Barat	146.430	141.354	138.038	137.713	143.144
12. Jawa Tengah	122.175	118.595	117.207	115.324	121.344
13. D.I. Yogyakarta	205.000	223.311	156.039	148.874	166.519
14. Jawa Timur	125.923	127.064	125.417	125.603	123.350
15. Banten	174.782	164.039	153.484	154.282	164.586
16. Bali	161.594	167.139	167.907	163.044	159.090
17. Nusa Tenggara Barat	255.813	255.813	254.351	285.049	232.821
18. Nusa Tenggara Timur	302.634	317.518	320.353	320.353	299.178
19. Kalimantan Barat	259.451	261.810	267.051	267.051	256.044
20. Kalimantan Tengah	255.681	255.681	255.681	214.608	256.582
21. Kalimantan Selatan	362.269	333.688	347.978	349.777	336.809
22. Kalimantan Timur	333.495	333.495	332.253	332.253	324.019
23. Sulawesi Utara	219.823	269.913	269.913	244.805	221.863
24. Sulawesi Tengah	298.438	298.438	300.000	303.125	294.010
25. Sulawesi Selatan	237.335	233.359	233.180	238.927	226.213
26. Sulawesi Tenggara	130.000	130.000	130.000	130.000	135.833
27. Gorontalo	189.436	175.052	170.733	207.813	185.792
28. Sulawesi Barat	225.714	225.714	225.714	244.215	225.847
29. Maluku	550.925	547.827	536.584	586.101	562.393
30. Maluku Utara	242.371	242.371	242.371	236.481	235.306
31. Papua Barat	254.000	244.000	246.000	246.000	256.083
32. Papua	623.765	623.765	623.765	628.420	581.188
NASIONAL	254.627	254.528	254.157	256.760	248.167

Subsektor Tanaman Hortikultura

Kelompok Sayur-sayuran

<http://www.bps.go.id>

Tabel 2.1.1
Harga Produsen Subsektor Hortikultura, Kelompok Sayur-sayuran, 2009
Daun Bawang (Rp/100 Kg)

Provinsi	Januari	Februari	Maret	April
(1)	(2)	(3)	(4)	(5)
1 . Aceh	692.000	692.000	648.478	585.366
2 . Sumatera Utara	403.571	410.714	420.714	413.571
3 . Sumatera Barat	373.333	399.167	382.500	359.956
4 . Riau	-	-	-	-
5 . Jambi	316.667	316.667	333.333	333.333
6 . Sumatera Selatan	566.667	582.857	590.952	563.429
7 . Bengkulu	266.667	266.667	283.333	283.333
8 . Lampung	557.500	582.500	613.750	602.192
9 . Bangka Belitung	850.000	850.000	850.000	850.000
10. Kepulauan Riau	-	-	-	-
11. Jawa Barat	385.263	443.772	438.446	411.021
12. Jawa Tengah	429.375	465.521	525.516	481.814
13. D.I. Yogyakarta	650.000	650.000	676.000	679.953
14. Jawa Timur	403.571	457.442	495.645	518.501
15. Banten	215.000	223.333	206.667	216.667
16. Bali	350.000	370.654	403.990	420.890
17. Nusa Tenggara Barat	250.000	250.000	297.500	297.500
18. Nusa Tenggara Timur	575.000	575.000	575.000	575.000
19. Kalimantan Barat	721.429	672.358	702.202	702.202
20. Kalimantan Tengah	500.000	600.000	600.000	550.286
21. Kalimantan Selatan	-	-	-	-
22. Kalimantan Timur	850.000	866.346	866.346	866.346
23. Sulawesi Utara	370.500	345.358	290.883	324.964
24. Sulawesi Tengah	800.000	800.000	800.000	800.000
25. Sulawesi Selatan	232.273	246.364	236.818	245.909
26. Sulawesi Tenggara	625.000	676.038	793.173	776.439
27. Gorontalo	320.050	336.717	377.608	349.430
28. Sulawesi Barat	400.000	400.000	400.000	400.000
29. Maluku	1.415.000	1.465.778	1.465.778	1.465.778
30. Maluku Utara	1.066.667	1.066.667	1.320.635	1.320.635
31. Papua Barat	-	-	-	-
32. Papua	500.000	500.000	500.000	500.000
NASIONAL	538.769	553.997	574.831	567.661

Tabel 2.1.1 : Lanjutan

Provinsi	Mei	Juni	Juli	Agustus
(1)	(6)	(7)	(8)	(9)
1 . Aceh	522.254	509.994	509.994	509.994
2 . Sumatera Utara	426.588	497.587	451.438	459.129
3 . Sumatera Barat	359.956	337.412	350.669	391.106
4 . Riau	-	-	-	-
5 . Jambi	316.667	316.667	295.556	295.556
6 . Sumatera Selatan	558.571	562.952	541.048	623.548
7 . Bengkulu	283.333	316.667	316.667	366.667
8 . Lampung	623.150	630.136	613.197	662.320
9 . Bangka Belitung	850.000	850.000	779.167	779.167
10. Kepulauan Riau	-	-	-	-
11. Jawa Barat	364.896	386.903	381.017	447.087
12. Jawa Tengah	419.428	421.290	436.688	455.551
13. D.I. Yogyakarta	679.953	687.860	691.813	699.719
14. Jawa Timur	503.486	519.648	501.886	505.857
15. Banten	216.667	220.000	216.667	223.333
16. Bali	410.834	413.537	417.485	421.044
17. Nusa Tenggara Barat	297.500	297.500	297.500	297.500
18. Nusa Tenggara Timur	575.000	575.000	575.000	575.000
19. Kalimantan Barat	702.202	689.550	683.224	683.224
20. Kalimantan Tengah	505.908	505.908	505.908	505.908
21. Kalimantan Selatan	-	-	-	-
22. Kalimantan Timur	784.615	956.250	1.046.154	993.318
23. Sulawesi Utara	318.190	450.816	471.768	398.670
24. Sulawesi Tengah	800.000	800.000	800.000	800.000
25. Sulawesi Selatan	250.000	255.000	253.636	264.768
26. Sulawesi Tenggara	776.439	672.999	672.999	672.999
27. Gorontalo	341.067	341.067	356.933	363.636
28. Sulawesi Barat	400.000	400.000	400.000	400.000
29. Maluku	1.465.778	1.379.555	1.379.555	1.534.755
30. Maluku Utara	1.320.635	1.320.635	1.320.635	1.320.635
31. Papua Barat	-	-	-	-
32. Papua	500.000	500.000	500.000	500.000
NASIONAL	556.183	564.819	563.093	576.803

Tabel 2.1.1 : Lanjutan

Provinsi	September	Oktober	November	Desember	Rata-rata
(1)	(10)	(11)	(12)	(13)	(14)
1 . Aceh	523.206	479.030	501.064	483.437	554.735
2 . Sumatera Utara	476.879	488.712	435.463	447.296	444.305
3 . Sumatera Barat	425.576	378.626	332.434	339.552	369.191
4 . Riau	-	-	-	-	-
5 . Jambi	295.556	274.444	274.444	329.333	308.185
6 . Sumatera Selatan	623.548	613.955	575.583	575.583	581.558
7 . Bengkulu	366.667	366.667	366.667	325.286	317.385
8 . Lampung	696.198	747.016	687.413	627.811	636.932
9 . Bangka Belitung	779.167	779.167	779.167	779.167	814.583
10. Kepulauan Riau	-	-	-	-	-
11. Jawa Barat	407.379	368.980	390.338	348.736	397.820
12. Jawa Tengah	463.472	473.662	491.765	475.109	461.599
13. D.I. Yogyakarta	699.719	717.167	717.167	721.540	689.241
14. Jawa Timur	509.335	489.558	512.695	499.271	493.075
15. Banten	306.667	306.667	375.000	408.333	261.250
16. Bali	420.790	398.365	417.269	406.344	404.267
17. Nusa Tenggara Barat	315.808	308.942	308.942	308.942	293.970
18. Nusa Tenggara Timur	575.000	575.000	575.000	575.000	575.000
19. Kalimantan Barat	670.571	699.039	635.777	664.245	685.502
20. Kalimantan Tengah	505.908	505.908	505.908	546.380	528.168
21. Kalimantan Selatan	-	-	-	-	-
22. Kalimantan Timur	1.077.855	1.003.885	926.663	942.107	931.657
23. Sulawesi Utara	354.974	421.098	413.316	374.803	377.945
24. Sulawesi Tengah	800.000	800.000	800.000	800.000	800.000
25. Sulawesi Selatan	278.735	283.593	301.811	382.294	269.267
26. Sulawesi Tenggara	725.358	661.506	623.195	674.276	695.868
27. Gorontalo	467.879	521.969	532.021	543.381	404.313
28. Sulawesi Barat	400.000	400.000	400.000	400.000	400.000
29. Maluku	1.388.588	1.359.355	1.286.271	1.286.271	1.407.705
30. Maluku Utara	1.320.635	1.320.635	1.320.635	1.320.635	1.278.307
31. Papua Barat	-	-	-	-	-
32. Papua	500.000	500.000	500.000	500.000	500.000
NASIONAL	584.838	580.105	570.929	574.469	567.208

Tabel 2.1.2
Harga Produsen Subsektor Hortikultura, Kelompok Sayur-sayuran, 2009
Bawang Merah (Rp/100 Kg)

Provinsi	Januari	Februari	Maret	April
(1)	(2)	(3)	(4)	(5)
1 . Aceh	919.655	893.793	881.724	916.961
2 . Sumatera Utara	979.167	962.292	941.195	949.436
3 . Sumatera Barat	881.818	808.273	803.573	823.552
4 . Riau	1.000.000	1.100.000	1.100.000	1.100.000
5 . Jambi	900.000	900.000	900.000	925.000
6 . Sumatera Selatan	930.000	925.072	919.157	920.390
7 . Bengkulu	1.300.000	1.400.000	1.400.000	1.400.000
8 . Lampung	636.765	658.823	713.371	680.312
9 . Bangka Belitung	1.000.000	1.000.000	1.000.000	1.000.000
10. Kepulauan Riau	-	-	-	-
11. Jawa Barat	766.522	758.863	787.898	774.884
12. Jawa Tengah	568.132	686.270	785.885	719.381
13. D.I. Yogyakarta	597.700	746.811	824.966	720.760
14. Jawa Timur	564.368	800.932	872.037	783.307
15. Banten	850.000	927.273	1.081.818	965.909
16. Bali	612.536	649.184	763.529	722.955
17. Nusa Tenggara Barat	712.438	725.391	650.780	736.194
18. Nusa Tenggara Timur	838.889	819.266	841.306	776.797
19. Kalimantan Barat	1.005.000	1.005.000	1.071.556	1.071.556
20. Kalimantan Tengah	1.025.000	1.350.000	1.350.000	1.270.588
21. Kalimantan Selatan	-	-	-	-
22. Kalimantan Timur	1.500.000	1.500.000	1.500.000	1.500.000
23. Sulawesi Utara	1.047.500	1.054.645	1.197.551	1.200.726
24. Sulawesi Tengah	1.000.000	1.000.000	1.142.857	1.142.857
25. Sulawesi Selatan	715.652	755.231	800.685	833.530
26. Sulawesi Tenggara	1.550.000	1.550.000	1.550.000	1.550.000
27. Gorontalo	962.500	1.081.250	1.206.250	1.150.000
28. Sulawesi Barat	1.500.000	1.500.000	1.500.000	1.500.000
29. Maluku	1.842.857	1.885.714	2.396.429	1.891.917
30. Maluku Utara	1.366.667	1.366.667	1.366.667	1.366.667
31. Papua Barat	-	-	-	-
32. Papua	2.240.000	2.240.000	2.340.000	2.340.000
NASIONAL	1.028.040	1.070.716	1.127.215	1.094.265

Tabel 2.1.2 : Lanjutan

Provinsi	Mei	Juni	Juli	Agustus
(1)	(6)	(7)	(8)	(9)
1 . Aceh	889.928	882.719	910.378	983.403
2 . Sumatera Utara	943.322	999.960	1.043.726	1.072.366
3 . Sumatera Barat	975.831	930.103	1.146.257	1.227.415
4 . Riau	1.100.000	1.000.000	1.000.000	1.100.000
5 . Jambi	925.000	859.449	995.151	1.040.385
6 . Sumatera Selatan	912.997	921.879	921.879	929.715
7 . Bengkulu	1.400.000	1.400.000	1.400.000	1.400.000
8 . Lampung	744.887	683.960	762.883	830.783
9 . Bangka Belitung	1.000.000	1.000.000	1.000.000	1.000.000
10. Kepulauan Riau	-	-	-	-
11. Jawa Barat	727.507	729.208	818.680	826.831
12. Jawa Tengah	662.659	649.111	768.813	712.547
13. D.I. Yogyakarta	671.547	679.421	742.420	740.614
14. Jawa Timur	751.221	701.024	774.339	699.338
15. Banten	956.250	878.977	1.003.580	887.311
16. Bali	722.955	677.217	797.794	769.554
17. Nusa Tenggara Barat	780.935	758.972	768.733	858.216
18. Nusa Tenggara Timur	741.855	744.543	819.803	954.197
19. Kalimantan Barat	1.071.556	1.071.556	1.071.556	1.071.556
20. Kalimantan Tengah	1.289.273	1.251.903	1.270.588	1.270.588
21. Kalimantan Selatan	-	-	-	-
22. Kalimantan Timur	1.500.000	1.500.000	1.500.000	1.500.000
23. Sulawesi Utara	1.161.033	1.161.033	959.397	959.397
24. Sulawesi Tengah	1.035.714	964.286	1.250.000	1.321.429
25. Sulawesi Selatan	864.690	804.782	878.862	984.991
26. Sulawesi Tenggara	1.660.714	1.660.714	1.660.714	1.909.821
27. Gorontalo	1.087.500	1.087.500	1.087.500	1.087.500
28. Sulawesi Barat	1.500.000	1.500.000	1.500.000	1.500.000
29. Maluku	1.891.917	1.788.722	1.866.492	2.099.804
30. Maluku Utara	1.366.667	1.288.571	1.288.571	1.288.571
31. Papua Barat	-	-	-	-
32. Papua	2.340.000	2.253.333	2.288.000	2.288.000
NASIONAL	1.092.274	1.063.067	1.113.659	1.148.770

Tabel 2.1.2 : Lanjutan

Provinsi	September	Oktober	November	Desember	Rata-rata
(1)	(10)	(11)	(12)	(13)	(14)
1 . Aceh	983.403	989.750	938.342	983.720	931.148
2 . Sumatera Utara	1.138.069	1.102.871	1.070.655	1.056.158	1.021.601
3 . Sumatera Barat	1.032.957	920.461	969.169	1.164.418	973.652
4 . Riau	1.100.000	1.400.000	1.400.000	1.100.000	1.125.000
5 . Jambi	1.058.019	943.017	920.017	965.263	944.275
6 . Sumatera Selatan	932.328	932.328	935.593	935.593	926.411
7 . Bengkulu	1.400.000	1.400.000	1.400.000	1.400.000	1.391.667
8 . Lampung	814.807	818.801	846.605	867.885	754.990
9 . Bangka Belitung	1.000.000	1.000.000	1.000.000	1.000.000	1.000.000
10. Kepulauan Riau	-	-	-	-	-
11. Jawa Barat	865.885	789.554	849.016	827.020	793.489
12. Jawa Tengah	687.137	646.278	682.793	642.515	684.293
13. D.I. Yogyakarta	654.089	590.746	681.694	692.009	695.231
14. Jawa Timur	599.840	560.258	694.449	718.683	709.983
15. Banten	902.610	757.274	841.416	757.274	900.808
16. Bali	698.952	627.645	746.818	746.818	711.330
17. Nusa Tenggara Barat	821.609	801.272	805.340	707.723	760.634
18. Nusa Tenggara Timur	850.098	850.098	922.869	982.409	845.178
19. Kalimantan Barat	1.071.556	1.071.556	1.071.556	1.071.556	1.060.464
20. Kalimantan Tengah	1.233.218	1.098.685	1.098.685	1.098.685	1.217.268
21. Kalimantan Selatan	-	-	-	-	-
22. Kalimantan Timur	1.500.000	1.500.000	1.500.000	1.500.000	1.500.000
23. Sulawesi Utara	970.852	922.706	922.706	963.640	1.043.432
24. Sulawesi Tengah	1.321.429	1.124.286	899.429	899.429	1.091.810
25. Sulawesi Selatan	954.133	849.205	914.943	982.962	861.639
26. Sulawesi Tenggara	1.909.821	1.909.821	1.623.348	1.623.348	1.679.859
27. Gorontalo	1.087.500	1.087.500	1.087.500	1.087.500	1.091.667
28. Sulawesi Barat	1.500.000	1.500.000	1.500.000	1.500.000	1.500.000
29. Maluku	1.983.148	1.804.276	1.773.168	1.861.826	1.923.856
30. Maluku Utara	1.288.571	1.288.571	1.288.571	1.288.571	1.321.111
31. Papua Barat	-	-	-	-	-
32. Papua	2.354.319	2.317.818	2.317.818	2.317.818	2.303.092
NASIONAL	1.128.081	1.089.820	1.093.190	1.094.580	1.095.306

Tabel 2.1.3
Harga Produsen Subsektor Hortikultura, Kelompok Sayur-sayuran, 2009
Bawang Putih (Rp/100 Kg)

Provinsi	Januari	Februari	Maret	April
(1)	(2)	(3)	(4)	(5)
1 . Aceh	692.000	692.000	692.000	638.769
2 . Sumatera Utara	819.313	819.313	808.942	808.942
3 . Sumatera Barat	512.500	580.665	479.680	464.206
4 . Riau	-	-	-	-
5 . Jambi	800.000	800.000	800.000	742.857
6 . Sumatera Selatan	670.000	645.000	602.500	576.250
7 . Bengkulu	800.000	800.000	800.000	800.000
8 . Lampung	575.000	600.000	589.655	529.034
9 . Bangka Belitung	800.000	800.000	800.000	800.000
10. Kepulauan Riau	-	-	-	-
11. Jawa Barat	523.214	513.500	523.296	512.207
12. Jawa Tengah	405.106	380.851	396.489	401.188
13. D.I. Yogyakarta	470.000	440.000	417.551	395.167
14. Jawa Timur	292.105	283.412	296.842	273.818
15. Banten	650.000	592.647	573.529	535.294
16. Bali	510.000	510.000	510.000	459.000
17. Nusa Tenggara Barat	506.667	560.000	546.667	493.333
18. Nusa Tenggara Timur	940.000	940.000	895.238	872.857
19. Kalimantan Barat	655.000	655.000	655.000	655.000
20. Kalimantan Tengah	1.050.000	1.050.000	1.050.000	943.091
21. Kalimantan Selatan	-	-	-	-
22. Kalimantan Timur	-	-	-	-
23. Sulawesi Utara	875.000	875.000	875.000	875.000
24. Sulawesi Tengah	678.226	701.613	661.521	661.521
25. Sulawesi Selatan	600.000	600.000	600.000	600.000
26. Sulawesi Tenggara	800.000	800.000	800.000	800.000
27. Gorontalo	516.667	516.667	516.667	500.000
28. Sulawesi Barat	-	-	-	-
29. Maluku	1.066.667	1.100.000	1.100.000	1.166.667
30. Maluku Utara	700.000	700.000	700.000	800.000
31. Papua Barat	-	-	-	-
32. Papua	1.853.333	1.853.333	1.853.333	2.038.667
NASIONAL	721.569	723.423	713.227	705.495

Tabel 2.1.3 : Lanjutan

Provinsi	Mei	Juni	Juli	Agustus
(1)	(6)	(7)	(8)	(9)
1 . Aceh	638.769	745.231	668.578	835.723
2 . Sumatera Utara	826.527	826.527	764.977	817.734
3 . Sumatera Barat	487.417	502.890	587.647	726.196
4 . Riau	-	-	-	-
5 . Jambi	742.857	742.857	742.857	742.857
6 . Sumatera Selatan	545.000	560.000	560.000	710.000
7 . Bengkulu	800.000	800.000	952.000	952.000
8 . Lampung	478.650	604.611	728.980	892.669
9 . Bangka Belitung	800.000	800.000	800.000	800.000
10. Kepulauan Riau	-	-	-	-
11. Jawa Barat	514.055	556.561	562.105	633.650
12. Jawa Tengah	418.144	458.242	503.147	579.718
13. D.I. Yogyakarta	398.611	445.962	522.068	628.982
14. Jawa Timur	285.574	350.559	418.260	505.286
15. Banten	535.294	554.412	669.118	821.103
16. Bali	459.000	459.000	459.000	459.000
17. Nusa Tenggara Barat	493.333	533.333	533.333	613.333
18. Nusa Tenggara Timur	884.048	906.429	973.571	1.088.833
19. Kalimantan Barat	655.000	726.978	798.956	798.956
20. Kalimantan Tengah	998.567	1.054.043	1.054.043	1.292.589
21. Kalimantan Selatan	-	-	-	-
22. Kalimantan Timur	-	-	-	-
23. Sulawesi Utara	875.000	875.000	875.000	875.000
24. Sulawesi Tengah	663.525	643.479	759.546	911.936
25. Sulawesi Selatan	600.000	637.500	637.500	765.000
26. Sulawesi Tenggara	800.000	732.000	732.000	910.817
27. Gorontalo	500.000	500.000	516.667	516.667
28. Sulawesi Barat	-	-	-	-
29. Maluku	1.166.667	1.191.489	1.067.376	1.268.111
30. Maluku Utara	800.000	800.000	800.000	800.000
31. Papua Barat	-	-	-	-
32. Papua	2.038.667	2.038.667	2.103.386	2.103.386
NASIONAL	707.873	732.530	761.158	848.059

Tabel 2.1.3 : Lanjutan

Provinsi	September	Oktober	November	Desember	Rata-rata
(1)	(10)	(11)	(12)	(13)	(14)
1 . Aceh	1.002.868	1.002.868	1.002.868	1.083.006	807.890
2 . Sumatera Utara	1.002.384	1.019.970	1.002.384	1.028.763	878.815
3 . Sumatera Barat	830.559	821.862	947.446	852.295	649.447
4 . Riau	-	-	-	-	-
5 . Jambi	742.857	742.857	742.857	742.857	757.143
6 . Sumatera Selatan	735.000	710.625	912.500	912.500	678.281
7 . Bengkulu	952.000	952.000	952.000	952.000	876.000
8 . Lampung	985.283	1.047.216	1.175.866	1.233.044	786.667
9 . Bangka Belitung	800.000	800.000	800.000	800.000	800.000
10. Kepulauan Riau	-	-	-	-	-
11. Jawa Barat	703.224	701.004	702.300	729.922	597.920
12. Jawa Tengah	677.920	701.765	670.623	723.304	526.375
13. D.I. Yogyakarta	741.516	726.977	726.977	729.455	553.605
14. Jawa Timur	494.110	507.892	536.164	568.072	401.008
15. Banten	758.313	830.533	830.533	956.557	692.278
16. Bali	561.000	714.000	867.000	867.000	569.500
17. Nusa Tenggara Barat	613.333	613.333	643.011	593.548	561.935
18. Nusa Tenggara Timur	1.119.649	1.160.737	1.213.023	1.192.109	1.015.541
19. Kalimantan Barat	927.077	1.049.869	1.062.148	1.076.698	809.640
20. Kalimantan Tengah	1.203.445	1.203.445	1.203.445	1.171.776	1.106.204
21. Kalimantan Selatan	-	-	-	-	-
22. Kalimantan Timur	-	-	-	-	-
23. Sulawesi Utara	875.000	900.000	900.000	900.000	881.250
24. Sulawesi Tengah	911.936	978.138	978.138	978.138	793.976
25. Sulawesi Selatan	947.143	921.173	921.173	921.173	729.222
26. Sulawesi Tenggara	910.817	910.817	910.817	910.817	834.840
27. Gorontalo	516.667	516.667	516.667	516.667	512.500
28. Sulawesi Barat	-	-	-	-	-
29. Maluku	1.518.807	1.727.271	1.727.271	1.909.089	1.334.118
30. Maluku Utara	800.000	800.000	800.000	800.000	775.000
31. Papua Barat	-	-	-	-	-
32. Papua	2.177.189	2.287.894	2.287.894	2.287.894	2.076.970
NASIONAL	904.158	936.497	962.812	978.334	807.928

Tabel 2.1.4
Harga Produsen Subsektor Hortikultura, Kelompok Sayur-sayuran, 2009
Bayam (Rp/100 Kg)

Provinsi	Januari	Februari	Maret	April
(1)	(2)	(3)	(4)	(5)
1 . Aceh	324.286	324.286	331.429	326.786
2 . Sumatera Utara	354.923	349.923	347.115	346.708
3 . Sumatera Barat	297.706	294.448	294.129	285.225
4 . Riau	500.000	492.212	451.330	443.154
5 . Jambi	411.111	405.556	414.444	403.889
6 . Sumatera Selatan	296.429	302.143	316.954	302.143
7 . Bengkulu	302.000	272.000	262.000	262.000
8 . Lampung	200.750	216.273	178.386	180.313
9 . Bangka Belitung	510.000	496.753	510.000	510.000
10. Kepulauan Riau	575.000	555.342	530.769	525.855
11. Jawa Barat	187.464	194.802	195.550	194.505
12. Jawa Tengah	130.878	137.633	142.243	141.688
13. D.I. Yogyakarta	143.036	145.179	152.557	145.252
14. Jawa Timur	164.391	169.357	168.219	168.300
15. Banten	187.500	208.750	192.500	187.500
16. Bali	104.714	111.857	112.000	112.000
17. Nusa Tenggara Barat	262.500	262.500	263.598	263.598
18. Nusa Tenggara Timur	407.143	407.143	391.779	391.779
19. Kalimantan Barat	503.350	513.872	519.040	529.804
20. Kalimantan Tengah	400.000	423.077	423.077	384.615
21. Kalimantan Selatan	324.286	324.286	331.429	331.429
22. Kalimantan Timur	411.111	388.889	387.917	420.000
23. Sulawesi Utara	407.857	407.857	407.857	408.565
24. Sulawesi Tengah	381.250	356.250	350.000	343.750
25. Sulawesi Selatan	221.143	229.401	237.485	243.351
26. Sulawesi Tenggara	233.333	234.231	234.231	236.026
27. Gorontalo	269.000	269.000	245.000	257.000
28. Sulawesi Barat	331.000	341.000	341.000	341.000
29. Maluku	439.808	519.703	496.617	523.571
30. Maluku Utara	358.333	375.000	379.412	407.647
31. Papua Barat	466.667	400.000	400.000	400.000
32. Papua	460.000	470.000	470.000	500.000
NASIONAL	330.218	331.210	327.440	328.670

Tabel 2.1.4 : Lanjutan

Provinsi	Mei	Juni	Juli	Agustus
(1)	(6)	(7)	(8)	(9)
1 . Aceh	325.371	342.064	336.307	338.638
2 . Sumatera Utara	346.689	345.574	350.678	365.993
3 . Sumatera Barat	277.908	279.684	279.684	279.792
4 . Riau	469.318	474.224	474.224	469.318
5 . Jambi	413.333	438.889	444.664	456.213
6 . Sumatera Selatan	306.139	269.818	284.643	288.349
7 . Bengkulu	262.000	247.604	247.604	247.604
8 . Lampung	194.321	224.554	203.111	197.426
9 . Bangka Belitung	510.000	510.000	510.000	503.377
10. Kepulauan Riau	540.598	516.026	550.427	599.573
11. Jawa Barat	206.127	213.133	200.263	202.123
12. Jawa Tengah	139.695	140.617	139.368	136.232
13. D.I. Yogyakarta	144.514	144.146	156.431	149.237
14. Jawa Timur	167.327	167.935	170.097	166.639
15. Banten	194.712	201.923	201.923	212.019
16. Bali	113.304	104.307	104.307	104.307
17. Nusa Tenggara Barat	237.238	237.238	237.238	325.105
18. Nusa Tenggara Timur	391.779	383.168	383.168	378.863
19. Kalimantan Barat	531.192	540.074	531.747	537.298
20. Kalimantan Tengah	384.615	384.615	384.615	390.769
21. Kalimantan Selatan	364.292	361.495	378.975	388.764
22. Kalimantan Timur	424.861	436.202	430.968	430.968
23. Sulawesi Utara	408.565	414.781	414.781	402.976
24. Sulawesi Tengah	368.750	362.500	390.625	384.375
25. Sulawesi Selatan	240.114	231.269	231.033	234.681
26. Sulawesi Tenggara	236.026	236.026	236.923	261.417
27. Gorontalo	257.000	257.000	257.000	257.000
28. Sulawesi Barat	341.000	341.000	341.000	341.000
29. Maluku	490.723	433.458	555.116	495.439
30. Maluku Utara	403.235	405.441	405.441	405.441
31. Papua Barat	371.429	371.429	371.429	371.429
32. Papua	500.000	490.000	500.000	500.000
NASIONAL	330.068	328.319	334.494	338.199

Tabel 2.1.4 : Lanjutan

Provinsi	September	Oktober	November	Desember	Rata-rata
(1)	(10)	(11)	(12)	(13)	(14)
1 . Aceh	338.971	355.808	341.777	322.135	333.988
2 . Sumatera Utara	358.827	359.924	361.814	353.117	353.440
3 . Sumatera Barat	301.232	276.319	275.996	257.638	283.313
4 . Riau	461.142	477.495	452.096	471.145	469.638
5 . Jambi	461.988	429.294	406.364	422.789	425.711
6 . Sumatera Selatan	273.524	256.475	293.538	355.336	295.458
7 . Bengkulu	257.430	237.779	259.795	259.795	259.801
8 . Lampung	181.559	180.644	164.752	189.067	192.596
9 . Bangka Belitung	523.247	529.870	523.247	523.247	513.312
10. Kepulauan Riau	808.120	762.500	638.675	612.607	601.291
11. Jawa Barat	210.664	212.861	207.544	214.761	203.316
12. Jawa Tengah	143.577	144.981	140.805	138.966	139.724
13. D.I. Yogyakarta	156.468	161.670	157.907	165.256	151.804
14. Jawa Timur	171.749	177.068	173.063	174.250	169.866
15. Banten	230.048	225.721	225.721	225.721	207.837
16. Bali	108.480	108.480	119.562	109.887	109.434
17. Nusa Tenggara Barat	329.498	274.582	285.565	285.565	272.019
18. Nusa Tenggara Timur	365.947	374.558	360.512	360.512	383.029
19. Kalimantan Barat	541.184	547.845	526.473	531.214	529.424
20. Kalimantan Tengah	390.769	390.769	395.385	380.274	394.382
21. Kalimantan Selatan	402.049	402.049	416.034	431.603	371.391
22. Kalimantan Timur	454.475	466.064	443.737	443.737	428.244
23. Sulawesi Utara	402.994	402.976	402.976	402.976	407.097
24. Sulawesi Tengah	396.875	425.000	450.000	437.500	387.240
25. Sulawesi Selatan	243.670	236.661	239.602	245.729	236.178
26. Sulawesi Tenggara	301.793	311.827	303.729	283.295	259.071
27. Gorontalo	235.282	235.282	235.282	235.282	250.761
28. Sulawesi Barat	341.000	341.000	338.060	333.161	339.268
29. Maluku	484.869	517.391	560.709	582.441	508.320
30. Maluku Utara	425.735	371.140	371.052	371.052	389.911
31. Papua Barat	371.429	371.429	371.429	371.429	386.508
32. Papua	540.000	542.455	567.000	567.000	508.871
NASIONAL	350.456	347.122	344.069	345.578	336.320

Tabel 2.1.5
Harga Produsen Subsektor Hortikultura, Kelompok Sayur-sayuran, 2009
Buncis (Rp/100 Kg)

Provinsi	Januari	Februari	Maret	April
(1)	(2)	(3)	(4)	(5)
1 . Aceh	440.000	440.000	440.000	456.667
2 . Sumatera Utara	291.059	280.471	281.224	283.421
3 . Sumatera Barat	320.833	333.333	320.833	316.872
4 . Riau	600.000	600.000	600.000	576.923
5 . Jambi	337.500	337.500	337.500	337.500
6 . Sumatera Selatan	307.000	287.000	270.876	281.625
7 . Bengkulu	310.000	320.000	358.400	332.800
8 . Lampung	338.929	380.000	358.929	326.125
9 . Bangka Belitung	700.000	700.000	700.000	700.000
10. Kepulauan Riau	850.000	795.161	795.161	736.260
11. Jawa Barat	228.600	249.643	239.134	234.588
12. Jawa Tengah	211.827	231.757	234.409	203.156
13. D.I. Yogyakarta	320.000	308.571	284.739	267.824
14. Jawa Timur	185.750	203.227	205.553	178.148
15. Banten	326.000	346.000	320.000	310.000
16. Bali	285.714	300.000	335.000	320.714
17. Nusa Tenggara Barat	250.000	250.000	250.000	312.500
18. Nusa Tenggara Timur	469.231	469.231	469.231	469.231
19. Kalimantan Barat	750.000	691.667	696.437	663.046
20. Kalimantan Tengah	450.000	450.000	450.000	450.000
21. Kalimantan Selatan	438.333	485.000	421.667	354.200
22. Kalimantan Timur	653.000	649.751	614.015	641.088
23. Sulawesi Utara	400.667	400.667	409.167	425.833
24. Sulawesi Tengah	583.333	583.333	600.000	600.000
25. Sulawesi Selatan	310.500	323.000	312.427	307.141
26. Sulawesi Tenggara	368.750	430.208	432.667	432.667
27. Gorontalo	300.000	300.000	355.000	301.750
28. Sulawesi Barat	750.000	750.000	750.000	750.000
29. Maluku	925.000	1.029.833	1.040.848	982.098
30. Maluku Utara	550.000	550.000	527.083	516.748
31. Papua Barat	800.000	840.000	878.182	878.182
32. Papua	800.000	800.000	866.667	500.000
NASIONAL	464.126	472.355	473.598	451.472

Tabel 2.1.5 : Lanjutan

Provinsi	Mei	Juni	Juli	Agustus
(1)	(6)	(7)	(8)	(9)
1 . Aceh	456.667	423.333	452.630	493.966
2 . Sumatera Utara	263.941	264.935	278.604	315.442
3 . Sumatera Barat	295.484	354.897	417.773	387.033
4 . Riau	530.769	542.308	542.308	553.846
5 . Jambi	327.857	344.250	380.487	326.132
6 . Sumatera Selatan	292.375	329.996	340.745	333.162
7 . Bengkulu	345.600	396.800	396.800	390.400
8 . Lampung	363.310	424.073	381.644	386.544
9 . Bangka Belitung	700.000	839.000	839.000	839.000
10. Kepulauan Riau	736.260	736.260	743.623	765.711
11. Jawa Barat	229.117	247.501	236.636	243.717
12. Jawa Tengah	187.149	210.416	207.674	194.825
13. D.I. Yogyakarta	260.776	276.823	249.429	253.755
14. Jawa Timur	164.111	184.513	182.109	170.842
15. Banten	310.000	320.000	300.000	310.000
16. Bali	302.143	272.143	248.571	257.143
17. Nusa Tenggara Barat	312.500	312.500	312.500	312.500
18. Nusa Tenggara Timur	485.137	485.137	485.137	516.949
19. Kalimantan Barat	677.356	698.345	703.115	684.034
20. Kalimantan Tengah	450.000	410.870	410.870	410.870
21. Kalimantan Selatan	364.618	387.406	418.008	427.124
22. Kalimantan Timur	760.209	733.136	711.478	814.355
23. Sulawesi Utara	388.333	392.500	414.167	364.167
24. Sulawesi Tengah	766.667	766.667	766.667	766.667
25. Sulawesi Selatan	317.697	286.531	273.260	272.484
26. Sulawesi Tenggara	380.550	380.550	380.550	380.550
27. Gorontalo	352.042	352.042	417.421	371.041
28. Sulawesi Barat	750.000	750.000	750.000	750.000
29. Maluku	982.098	998.167	943.724	1.015.970
30. Maluku Utara	506.413	506.413	506.413	506.413
31. Papua Barat	943.091	943.091	1.058.357	1.090.429
32. Papua	500.000	516.667	541.667	541.667
NASIONAL	459.446	471.477	477.855	482.711

Tabel 2.1.5 : Lanjutan

Provinsi	September	Oktober	November	Desember	Rata-rata
(1)	(10)	(11)	(12)	(13)	(14)
1 . Aceh	452.630	452.630	465.788	373.683	445.666
2 . Sumatera Utara	314.351	302.890	291.429	306.193	289.497
3 . Sumatera Barat	407.293	379.349	429.649	386.649	362.500
4 . Riau	588.462	611.538	588.462	576.923	575.962
5 . Jambi	335.191	308.013	308.013	308.013	332.330
6 . Sumatera Selatan	333.162	312.940	279.297	279.297	303.956
7 . Bengkulu	384.000	422.400	376.930	376.930	367.588
8 . Lampung	352.809	373.893	367.952	312.989	363.933
9 . Bangka Belitung	839.000	839.000	839.000	839.000	781.083
10. Kepulauan Riau	786.406	765.711	745.016	765.711	768.440
11. Jawa Barat	274.882	284.834	256.214	224.383	245.771
12. Jawa Tengah	177.123	227.223	226.585	209.024	210.097
13. D.I. Yogyakarta	235.011	269.388	269.388	252.512	270.685
14. Jawa Timur	155.319	199.252	198.692	183.293	184.234
15. Banten	320.000	320.000	320.000	310.000	317.667
16. Bali	299.286	285.714	292.857	296.429	291.310
17. Nusa Tenggara Barat	312.500	312.500	312.500	312.500	296.875
18. Nusa Tenggara Timur	481.298	481.298	481.298	481.298	481.206
19. Kalimantan Barat	765.126	765.126	725.057	687.738	708.921
20. Kalimantan Tengah	410.870	410.870	410.870	410.870	427.174
21. Kalimantan Selatan	455.772	451.214	458.673	449.679	425.974
22. Kalimantan Timur	843.861	921.077	856.815	821.115	751.658
23. Sulawesi Utara	392.000	569.167	569.167	467.500	432.778
24. Sulawesi Tengah	766.667	816.667	666.667	666.667	695.833
25. Sulawesi Selatan	284.120	293.817	346.658	318.830	303.872
26. Sulawesi Tenggara	333.372	333.372	333.372	333.372	376.665
27. Gorontalo	417.421	493.948	576.273	428.088	388.752
28. Sulawesi Barat	750.000	750.000	750.000	800.000	754.167
29. Maluku	1.002.827	1.233.197	1.079.367	1.090.111	1.026.937
30. Maluku Utara	537.418	516.748	599.428	599.428	535.209
31. Papua Barat	1.196.906	1.070.916	1.007.921	1.007.921	976.250
32. Papua	561.667	567.538	567.538	567.538	610.912
NASIONAL	492.711	510.695	499.902	482.615	478.247

Tabel 2.1.6
Harga Produsen Subsektor Hortikultura, Kelompok Sayur-sayuran, 2009
Cabe Merah (Rp/100 Kg)

Provinsi	Januari	Februari	Maret	April
(1)	(2)	(3)	(4)	(5)
1 . Aceh	2.273.594	2.224.375	1.922.274	1.719.874
2 . Sumatera Utara	2.005.660	1.920.755	1.692.330	1.498.665
3 . Sumatera Barat	2.172.581	2.095.527	1.834.239	1.523.046
4 . Riau	2.427.778	2.455.643	2.326.765	2.295.417
5 . Jambi	1.839.333	1.642.160	1.654.347	1.613.963
6 . Sumatera Selatan	1.574.194	1.552.258	1.371.161	1.313.379
7 . Bengkulu	1.975.000	1.934.375	1.787.500	1.612.500
8 . Lampung	1.298.485	1.369.697	1.256.676	1.172.419
9 . Bangka Belitung	2.355.556	2.350.000	2.350.000	2.337.664
10. Kepulauan Riau	2.760.000	2.860.000	2.800.000	2.800.000
11. Jawa Barat	1.111.165	1.118.139	1.043.619	1.013.291
12. Jawa Tengah	1.006.843	1.008.774	1.020.496	917.685
13. D.I. Yogyakarta	1.044.828	1.167.076	1.073.603	967.562
14. Jawa Timur	988.785	948.619	974.091	833.618
15. Banten	1.315.417	1.403.333	1.249.333	1.165.456
16. Bali	849.375	880.625	1.022.064	915.423
17. Nusa Tenggara Barat	1.027.000	1.021.145	1.079.697	1.132.393
18. Nusa Tenggara Timur	1.136.364	1.136.364	1.225.490	1.225.490
19. Kalimantan Barat	1.727.273	1.947.649	2.147.939	2.106.500
20. Kalimantan Tengah	2.250.000	2.486.842	2.434.210	2.434.210
21. Kalimantan Selatan	1.696.429	1.606.010	1.465.904	1.404.089
22. Kalimantan Timur	1.683.333	1.871.736	1.986.415	1.904.501
23. Sulawesi Utara	818.750	961.875	961.875	519.480
24. Sulawesi Tengah	1.425.000	1.325.000	1.375.000	1.156.250
25. Sulawesi Selatan	708.516	748.938	807.043	733.387
26. Sulawesi Tenggara	1.020.000	1.100.000	1.232.000	1.232.000
27. Gorontalo	1.262.500	1.262.500	1.126.250	1.140.328
28. Sulawesi Barat	1.120.000	1.257.971	1.225.507	1.160.580
29. Maluku	3.173.077	2.814.341	3.133.732	3.118.855
30. Maluku Utara	1.693.750	1.860.505	1.844.580	1.889.790
31. Papua Barat	1.766.667	1.633.333	1.633.333	1.516.713
32. Papua	2.200.000	2.259.864	2.319.728	2.284.040
NASIONAL	1.615.852	1.632.045	1.605.538	1.520.580

Tabel 2.1.6 : Lanjutan

Provinsi	Mei	Juni	Juli	Agustus
(1)	(6)	(7)	(8)	(9)
1 . Aceh	1.546.475	1.363.649	1.513.374	1.712.186
2 . Sumatera Utara	1.293.951	1.165.412	1.205.943	1.339.747
3 . Sumatera Barat	1.261.789	1.200.183	1.349.567	1.441.242
4 . Riau	2.431.609	2.167.933	2.218.090	2.313.878
5 . Jambi	1.432.067	1.562.096	1.670.450	1.778.744
6 . Sumatera Selatan	1.300.391	1.149.835	1.164.595	1.281.202
7 . Bengkulu	1.420.750	1.209.209	1.322.746	1.466.408
8 . Lampung	1.026.551	983.852	1.058.589	1.056.810
9 . Bangka Belitung	2.275.984	2.245.144	2.299.375	2.234.298
10. Kepulauan Riau	2.900.000	2.840.000	2.540.000	2.600.000
11. Jawa Barat	986.556	973.894	944.712	933.702
12. Jawa Tengah	865.345	830.081	814.614	831.331
13. D.I. Yogyakarta	873.103	799.424	843.651	738.104
14. Jawa Timur	788.581	819.409	785.558	781.290
15. Banten	1.081.137	1.055.091	1.052.883	1.028.603
16. Bali	819.228	819.733	785.872	820.492
17. Nusa Tenggara Barat	1.207.925	1.184.505	1.196.215	1.166.939
18. Nusa Tenggara Timur	1.373.474	1.373.474	1.437.605	1.437.605
19. Kalimantan Barat	1.935.217	1.855.787	1.718.588	1.574.169
20. Kalimantan Tengah	2.434.210	2.216.658	2.216.658	2.216.658
21. Kalimantan Selatan	1.359.920	1.407.829	1.382.877	1.298.038
22. Kalimantan Timur	1.980.834	1.765.915	1.722.932	1.680.599
23. Sulawesi Utara	522.831	516.329	559.801	559.801
24. Sulawesi Tengah	1.062.500	1.100.000	1.225.000	1.412.500
25. Sulawesi Selatan	776.918	768.385	706.132	634.592
26. Sulawesi Tenggara	1.320.000	1.173.333	1.214.745	1.256.157
27. Gorontalo	1.278.170	1.328.294	1.228.046	1.165.390
28. Sulawesi Barat	1.111.884	1.111.884	982.029	982.029
29. Maluku	3.101.529	3.376.018	3.560.421	3.510.891
30. Maluku Utara	1.844.580	1.835.538	1.767.194	1.718.376
31. Papua Barat	1.400.078	1.400.078	1.561.299	1.389.556
32. Papua	2.312.952	2.226.216	2.399.687	2.428.599
NASIONAL	1.478.954	1.432.037	1.451.539	1.462.186

Tabel 2.1.6 : Lanjutan

Provinsi	September	Oktober	November	Desember	Rata-rata
(1)	(10)	(11)	(12)	(13)	(14)
1 . Aceh	1.895.720	2.144.761	2.190.020	1.914.964	1.868.439
2 . Sumatera Utara	1.621.571	1.822.241	1.636.806	1.450.057	1.554.428
3 . Sumatera Barat	1.756.750	2.024.349	1.898.649	1.684.770	1.686.891
4 . Riau	2.582.825	2.854.771	2.809.447	2.659.476	2.461.969
5 . Jambi	2.944.143	2.802.911	2.531.311	2.250.353	1.976.823
6 . Sumatera Selatan	1.465.117	1.616.833	1.794.501	1.612.835	1.433.025
7 . Bengkulu	1.718.767	1.975.267	1.797.544	1.625.795	1.653.822
8 . Lampung	1.161.405	1.276.353	1.305.238	1.157.641	1.176.976
9 . Bangka Belitung	2.321.349	2.369.710	2.519.631	2.519.631	2.348.195
10. Kepulauan Riau	2.600.000	2.990.000	3.039.833	2.990.000	2.809.986
11. Jawa Barat	1.075.143	1.239.350	1.200.925	1.049.433	1.057.494
12. Jawa Tengah	979.336	1.053.493	995.407	890.324	934.477
13. D.I. Yogyakarta	892.839	1.052.266	995.898	871.430	943.315
14. Jawa Timur	919.767	1.070.271	941.095	826.136	889.768
15. Banten	1.132.346	1.330.665	1.258.201	1.132.225	1.183.724
16. Bali	941.316	1.068.311	981.999	881.753	898.849
17. Nusa Tenggara Barat	1.216.708	1.147.617	1.235.445	1.241.300	1.154.741
18. Nusa Tenggara Timur	1.365.484	1.557.806	1.557.806	1.557.806	1.365.397
19. Kalimantan Barat	1.729.420	1.729.420	1.722.930	1.636.963	1.819.321
20. Kalimantan Tengah	2.216.658	2.165.307	2.165.307	2.294.365	2.294.257
21. Kalimantan Selatan	1.372.896	1.360.197	1.585.204	1.431.995	1.447.615
22. Kalimantan Timur	1.799.130	1.759.589	1.785.029	1.806.470	1.812.207
23. Sulawesi Utara	508.910	585.247	656.777	588.165	646.653
24. Sulawesi Tengah	1.256.250	1.312.500	1.481.250	1.585.741	1.309.749
25. Sulawesi Selatan	704.260	675.354	673.689	631.953	714.097
26. Sulawesi Tenggara	1.079.893	1.043.079	1.202.608	1.349.406	1.185.268
27. Gorontalo	1.165.390	1.165.390	1.216.805	1.095.124	1.202.849
28. Sulawesi Barat	1.030.725	957.681	957.681	1.110.588	1.084.047
29. Maluku	3.427.781	3.155.842	3.315.652	3.537.909	3.268.837
30. Maluku Utara	1.817.340	1.279.285	1.279.898	1.279.898	1.675.894
31. Papua Barat	1.292.611	1.615.763	1.680.394	1.508.476	1.533.192
32. Papua	2.457.511	2.457.511	2.457.511	2.457.511	2.355.094
NASIONAL	1.576.543	1.645.598	1.652.203	1.582.203	1.554.606

Tabel 2.1.7
Harga Produsen Subsektor Hortikultura, Kelompok Sayur-sayuran, 2009
Cabe Rawit (Rp/100 Kg)

Provinsi	Januari	Februari	Maret	April
(1)	(2)	(3)	(4)	(5)
1 . Aceh	1.906.000	1.976.000	1.893.316	1.783.399
2 . Sumatera Utara	1.831.892	1.910.811	1.834.545	1.684.994
3 . Sumatera Barat	1.995.313	2.089.551	2.023.675	1.898.325
4 . Riau	2.035.714	2.140.000	1.995.369	1.988.673
5 . Jambi	1.216.667	1.255.556	1.394.444	1.312.222
6 . Sumatera Selatan	1.731.250	1.700.000	1.556.250	1.506.250
7 . Bengkulu	1.800.000	1.754.842	1.724.531	1.655.183
8 . Lampung	1.165.790	1.286.842	1.217.583	1.139.807
9 . Bangka Belitung	2.850.000	2.816.667	2.816.667	2.733.333
10. Kepulauan Riau	2.787.500	2.750.000	2.887.500	3.130.625
11. Jawa Barat	880.227	1.008.883	981.425	916.461
12. Jawa Tengah	881.552	1.000.596	958.723	867.220
13. D.I. Yogyakarta	735.714	873.571	874.871	775.412
14. Jawa Timur	786.895	875.324	1.041.971	841.101
15. Banten	900.000	1.093.333	973.229	971.395
16. Bali	742.188	880.618	1.072.955	915.601
17. Nusa Tenggara Barat	1.650.000	1.885.291	2.065.421	2.018.382
18. Nusa Tenggara Timur	1.675.000	1.519.000	1.519.000	1.447.518
19. Kalimantan Barat	1.983.333	1.990.000	1.857.136	1.845.213
20. Kalimantan Tengah	2.000.000	2.169.438	2.258.349	2.258.349
21. Kalimantan Selatan	2.124.286	2.178.224	2.250.254	2.147.970
22. Kalimantan Timur	2.910.000	3.080.000	3.180.000	2.985.000
23. Sulawesi Utara	1.833.333	2.088.798	2.264.847	2.129.717
24. Sulawesi Tengah	1.761.111	1.911.111	2.263.696	2.110.398
25. Sulawesi Selatan	906.467	903.967	997.574	932.467
26. Sulawesi Tenggara	1.304.167	1.430.000	1.465.000	1.433.333
27. Gorontalo	1.812.500	1.986.642	2.322.164	1.979.206
28. Sulawesi Barat	1.313.194	1.395.269	1.444.514	1.348.651
29. Maluku	3.158.333	3.191.119	3.488.402	3.559.987
30. Maluku Utara	2.218.750	2.187.500	2.369.792	2.369.792
31. Papua Barat	3.133.333	3.133.333	3.133.333	2.666.182
32. Papua	2.350.000	2.500.000	2.550.000	2.403.448
NASIONAL	1.761.891	1.842.571	1.896.142	1.804.863

Tabel 2.1.7 : Lanjutan

Provinsi	Mei	Juni	Juli	Agustus
(1)	(6)	(7)	(8)	(9)
1 . Aceh	1.603.632	1.556.466	1.445.784	1.655.607
2 . Sumatera Utara	1.519.418	1.418.468	1.487.746	1.545.246
3 . Sumatera Barat	1.724.354	1.630.378	1.844.733	1.914.446
4 . Riau	2.035.544	1.834.936	1.888.019	2.005.661
5 . Jambi	1.169.000	1.292.058	1.278.239	1.414.700
6 . Sumatera Selatan	1.397.638	1.327.115	1.327.115	1.246.975
7 . Bengkulu	1.578.083	1.487.091	1.487.091	1.432.685
8 . Lampung	1.111.450	1.205.792	1.180.389	1.104.878
9 . Bangka Belitung	2.650.000	2.816.667	2.983.333	3.016.666
10. Kepulauan Riau	3.392.307	3.159.414	3.504.561	3.478.011
11. Jawa Barat	840.777	852.319	812.640	789.481
12. Jawa Tengah	758.244	801.587	733.468	690.298
13. D.I. Yogyakarta	676.243	725.643	746.890	653.238
14. Jawa Timur	742.531	825.430	782.673	697.813
15. Banten	944.328	939.717	885.454	867.007
16. Bali	781.324	879.523	891.478	764.417
17. Nusa Tenggara Barat	1.905.490	1.806.151	1.675.205	1.530.298
18. Nusa Tenggara Timur	1.447.518	1.456.453	1.456.453	1.515.102
19. Kalimantan Barat	1.746.391	1.867.527	1.778.862	1.737.170
20. Kalimantan Tengah	2.186.427	2.042.584	1.970.662	1.970.662
21. Kalimantan Selatan	1.937.123	1.991.435	2.127.747	2.191.644
22. Kalimantan Timur	3.034.228	2.734.385	2.756.762	3.014.885
23. Sulawesi Utara	2.028.556	2.254.612	2.553.897	2.318.726
24. Sulawesi Tengah	1.906.206	2.007.122	1.855.747	1.883.780
25. Sulawesi Selatan	913.960	917.384	919.597	859.539
26. Sulawesi Tenggara	1.458.333	1.458.333	1.425.000	1.350.959
27. Gorontalo	1.870.757	1.999.541	2.069.023	1.765.003
28. Sulawesi Barat	1.348.651	1.296.124	1.272.054	1.272.054
29. Maluku	3.571.701	3.559.987	3.539.651	3.162.301
30. Maluku Utara	2.230.392	2.160.692	2.160.692	2.160.692
31. Papua Barat	2.379.054	2.574.666	2.960.865	2.655.807
32. Papua	2.491.379	2.491.379	2.637.931	2.612.808
NASIONAL	1.730.657	1.730.343	1.763.742	1.727.455

Tabel 2.1.7 : Lanjutan

Provinsi	September	Oktober	November	Desember	Rata-rata
(1)	(10)	(11)	(12)	(13)	(14)
1 . Aceh	1.859.429	1.955.606	2.020.884	2.009.253	1.805.448
2 . Sumatera Utara	1.803.930	2.035.907	1.936.963	1.870.597	1.740.043
3 . Sumatera Barat	2.152.633	2.258.849	2.273.661	2.111.695	1.993.134
4 . Riau	2.235.380	2.508.744	2.539.994	2.337.494	2.128.794
5 . Jambi	1.654.009	1.553.461	1.428.179	1.321.092	1.357.469
6 . Sumatera Selatan	1.361.254	1.422.412	1.465.676	1.372.617	1.451.213
7 . Bengkulu	1.729.197	2.075.036	1.784.531	1.778.583	1.690.571
8 . Lampung	1.191.414	1.323.424	1.400.590	1.288.407	1.218.031
9 . Bangka Belitung	2.766.666	2.933.333	3.016.667	3.266.667	2.888.889
10. Kepulauan Riau	3.210.472	3.286.912	3.611.781	3.630.891	3.235.831
11. Jawa Barat	878.554	987.932	1.032.691	962.986	912.031
12. Jawa Tengah	812.339	965.781	964.654	927.771	863.519
13. D.I. Yogyakarta	708.726	806.471	870.832	816.021	771.969
14. Jawa Timur	716.465	799.676	857.128	812.348	814.946
15. Banten	859.986	974.651	970.170	905.753	940.419
16. Bali	687.599	770.254	794.660	718.188	824.900
17. Nusa Tenggara Barat	1.448.879	1.372.885	1.430.799	1.478.492	1.688.941
18. Nusa Tenggara Timur	1.504.202	1.635.002	1.622.980	1.622.980	1.535.101
19. Kalimantan Barat	1.862.246	1.779.316	1.758.971	1.738.859	1.828.752
20. Kalimantan Tengah	1.999.430	2.049.776	2.049.776	2.049.776	2.083.769
21. Kalimantan Selatan	2.278.969	2.115.350	2.349.091	1.964.845	2.138.078
22. Kalimantan Timur	3.145.451	3.156.566	3.109.099	2.900.958	3.000.611
23. Sulawesi Utara	2.209.711	2.335.719	2.582.638	2.364.278	2.247.069
24. Sulawesi Tengah	1.788.469	1.906.206	2.164.104	2.139.371	1.974.777
25. Sulawesi Selatan	890.572	825.713	887.037	855.667	900.829
26. Sulawesi Tenggara	1.290.588	1.211.956	1.323.854	1.389.198	1.378.394
27. Gorontalo	1.585.929	1.934.475	2.422.984	2.066.662	1.984.574
28. Sulawesi Barat	1.272.054	1.211.480	1.287.197	1.400.773	1.321.834
29. Maluku	3.405.555	2.928.777	3.127.795	3.235.356	3.327.414
30. Maluku Utara	2.195.542	2.060.184	2.060.619	1.995.320	2.180.831
31. Papua Barat	3.117.685	3.027.822	2.914.279	2.657.018	2.862.781
32. Papua	2.612.808	2.612.808	2.612.808	2.612.808	2.540.681
NASIONAL	1.788.629	1.838.203	1.896.034	1.831.335	1.800.989

Tabel 2.1.8
Harga Produsen Subsektor Hortikultura, Kelompok Sayur-sayuran, 2009
Kacang Panjang (Rp/100 Kg)

Provinsi	Januari	Februari	Maret	April
(1)	(2)	(3)	(4)	(5)
1 . Aceh	474.211	450.526	443.521	420.886
2 . Sumatera Utara	337.188	341.168	347.756	338.787
3 . Sumatera Barat	306.944	305.278	310.556	301.592
4 . Riau	438.000	433.000	433.000	422.256
5 . Jambi	454.375	463.963	449.048	400.505
6 . Sumatera Selatan	338.694	352.583	340.944	297.369
7 . Bengkulu	291.667	291.667	281.061	307.576
8 . Lampung	281.591	313.409	285.951	262.212
9 . Bangka Belitung	507.143	478.571	521.429	525.000
10. Kepulauan Riau	608.333	653.581	658.609	693.802
11. Jawa Barat	251.950	281.897	273.842	256.165
12. Jawa Tengah	249.545	254.583	255.639	243.418
13. D.I. Yogyakarta	240.781	272.500	266.719	242.812
14. Jawa Timur	213.894	248.108	242.941	212.763
15. Banten	255.000	276.000	269.500	272.419
16. Bali	281.250	315.000	344.439	333.400
17. Nusa Tenggara Barat	369.852	357.139	393.903	393.903
18. Nusa Tenggara Timur	366.667	366.667	366.667	366.667
19. Kalimantan Barat	492.857	503.400	499.952	491.205
20. Kalimantan Tengah	591.667	616.667	656.452	646.505
21. Kalimantan Selatan	352.571	420.786	348.643	296.530
22. Kalimantan Timur	442.500	451.000	442.500	455.000
23. Sulawesi Utara	336.111	335.556	335.556	333.439
24. Sulawesi Tengah	361.111	358.333	362.908	355.284
25. Sulawesi Selatan	330.771	345.786	340.753	328.718
26. Sulawesi Tenggara	359.064	373.350	380.493	366.207
27. Gorontalo	320.722	331.833	369.944	371.111
28. Sulawesi Barat	394.000	394.000	394.000	424.000
29. Maluku	644.972	610.901	611.840	622.202
30. Maluku Utara	473.333	505.556	655.556	596.667
31. Papua Barat	450.000	450.000	450.000	390.000
32. Papua	500.000	512.500	512.500	529.303
NASIONAL	384.899	395.791	401.457	390.553

Tabel 2.1.8 : Lanjutan

Provinsi	Mei	Juni	Juli	Agustus
(1)	(6)	(7)	(8)	(9)
1 . Aceh	377.774	385.588	428.719	437.345
2 . Sumatera Utara	306.173	331.300	352.145	366.637
3 . Sumatera Barat	289.696	297.734	310.062	310.371
4 . Riau	400.767	371.757	369.608	379.278
5 . Jambi	433.091	484.475	534.622	526.491
6 . Sumatera Selatan	294.032	303.621	320.700	335.682
7 . Bengkulu	344.697	302.273	302.273	296.970
8 . Lampung	293.089	342.491	352.694	314.496
9 . Bangka Belitung	525.000	532.143	507.857	561.429
10. Kepulauan Riau	638.499	598.278	628.444	628.444
11. Jawa Barat	263.055	266.585	269.989	271.895
12. Jawa Tengah	241.769	241.155	245.227	252.702
13. D.I. Yogyakarta	237.656	246.030	240.384	269.801
14. Jawa Timur	214.727	224.925	229.961	234.488
15. Banten	265.608	270.301	287.316	291.206
16. Bali	301.016	303.464	285.925	326.662
17. Nusa Tenggara Barat	391.993	398.044	398.908	436.076
18. Nusa Tenggara Timur	389.583	389.583	401.042	405.705
19. Kalimantan Barat	464.258	471.822	478.204	472.295
20. Kalimantan Tengah	638.524	633.735	625.753	617.772
21. Kalimantan Selatan	270.986	308.525	320.223	318.742
22. Kalimantan Timur	475.000	463.690	446.048	474.949
23. Sulawesi Utara	317.328	320.974	320.974	320.974
24. Sulawesi Tengah	348.168	368.499	371.040	381.206
25. Sulawesi Selatan	336.918	347.143	342.317	345.594
26. Sulawesi Tenggara	358.350	366.921	373.413	377.265
27. Gorontalo	369.069	358.861	378.437	378.307
28. Sulawesi Barat	424.000	394.000	394.000	394.000
29. Maluku	656.321	688.395	619.595	727.900
30. Maluku Utara	613.333	613.333	613.333	613.333
31. Papua Barat	420.000	420.000	420.000	510.000
32. Papua	578.541	566.231	603.160	603.160
NASIONAL	389.969	394.121	399.137	411.912

Tabel 2.1.8 : Lanjutan

Provinsi	September	Oktober	November	Desember	Rata-rata
(1)	(10)	(11)	(12)	(13)	(14)
1 . Aceh	425.843	409.579	409.579	417.711	423.440
2 . Sumatera Utara	333.643	330.829	343.857	348.388	339.823
3 . Sumatera Barat	308.521	308.829	310.186	324.336	307.009
4 . Riau	429.777	435.149	445.245	450.293	417.344
5 . Jambi	543.770	491.680	451.872	432.655	472.212
6 . Sumatera Selatan	352.462	359.897	354.950	330.836	331.814
7 . Bengkulu	307.576	302.273	302.273	308.704	303.251
8 . Lampung	327.951	338.933	344.721	300.205	313.145
9 . Bangka Belitung	604.286	561.429	647.143	604.286	547.976
10. Kepulauan Riau	661.520	641.674	648.289	595.368	637.903
11. Jawa Barat	295.050	280.208	288.778	266.243	272.138
12. Jawa Tengah	265.980	276.060	273.996	261.840	255.159
13. D.I. Yogyakarta	264.912	259.412	260.482	274.169	256.305
14. Jawa Timur	224.416	231.553	239.636	224.354	228.481
15. Banten	296.067	288.619	290.423	282.305	278.730
16. Bali	349.340	301.684	288.402	307.160	311.478
17. Nusa Tenggara Barat	446.448	425.704	421.382	415.782	404.094
18. Nusa Tenggara Timur	405.705	405.705	416.524	416.524	391.420
19. Kalimantan Barat	513.425	507.516	474.895	475.649	487.123
20. Kalimantan Tengah	577.864	577.864	560.305	584.860	610.664
21. Kalimantan Selatan	336.882	448.344	442.309	364.989	352.461
22. Kalimantan Timur	508.085	492.532	526.267	526.267	475.320
23. Sulawesi Utara	321.130	319.332	319.705	347.651	327.394
24. Sulawesi Tengah	371.040	391.371	426.950	437.116	377.752
25. Sulawesi Selatan	355.510	352.292	362.240	366.438	346.207
26. Sulawesi Tenggara	394.839	414.490	411.429	381.429	379.771
27. Gorontalo	379.820	388.954	392.760	375.902	367.977
28. Sulawesi Barat	414.000	394.000	413.750	381.614	401.280
29. Maluku	674.756	620.292	703.992	753.010	661.181
30. Maluku Utara	622.222	440.661	441.618	441.618	552.547
31. Papua Barat	480.000	480.000	450.000	480.000	450.000
32. Papua	640.088	640.088	640.088	640.088	580.479
NASIONAL	419.779	409.905	415.751	409.931	401.934

Tabel 2.1.9
Harga Produsen Subsektor Hortikultura, Kelompok Sayur-sayuran, 2009
Kacang Merah (Rp/100 Kg)

Provinsi	Januari	Februari	Maret	April
(1)	(2)	(3)	(4)	(5)
1 . Aceh	760.000	760.000	760.000	760.000
2 . Sumatera Utara	633.333	633.333	633.333	633.333
3 . Sumatera Barat	800.000	800.000	960.000	812.308
4 . Riau	-	-	-	-
5 . Jambi	675.000	675.000	750.000	750.000
6 . Sumatera Selatan	400.000	400.000	400.000	400.000
7 . Bengkulu	500.000	607.143	607.143	607.143
8 . Lampung	650.000	650.000	668.310	668.310
9 . Bangka Belitung	-	-	-	-
10. Kepulauan Riau	-	-	-	-
11. Jawa Barat	377.391	387.609	401.357	383.712
12. Jawa Tengah	365.000	386.429	395.000	411.429
13. D.I. Yogyakarta	-	-	-	-
14. Jawa Timur	443.333	443.333	438.987	438.987
15. Banten	-	-	-	-
16. Bali	300.000	300.000	300.000	300.000
17. Nusa Tenggara Barat	350.000	350.000	350.000	350.000
18. Nusa Tenggara Timur	600.000	600.000	600.000	600.000
19. Kalimantan Barat	500.000	500.000	500.000	500.000
20. Kalimantan Tengah	-	-	-	-
21. Kalimantan Selatan	-	-	-	-
22. Kalimantan Timur	500.000	500.000	500.000	500.000
23. Sulawesi Utara	850.000	925.000	925.000	925.000
24. Sulawesi Tengah	850.000	850.000	850.000	850.000
25. Sulawesi Selatan	500.479	579.419	610.995	674.147
26. Sulawesi Tenggara	-	-	-	-
27. Gorontalo	-	-	-	-
28. Sulawesi Barat	-	-	-	-
29. Maluku	1.333.333	1.208.889	1.208.889	1.208.889
30. Maluku Utara	1.000.000	1.000.000	1.000.000	1.000.000
31. Papua Barat	-	-	-	-
32. Papua	1.800.000	1.800.000	2.000.000	2.000.000
NASIONAL	675.613	683.626	707.572	703.488

Tabel 2.1.9 : Lanjutan

Provinsi	Mei	Juni	Juli	Agustus
(1)	(6)	(7)	(8)	(9)
1 . Aceh	760.000	846.343	1.023.999	959.549
2 . Sumatera Utara	626.667	626.667	626.667	626.667
3 . Sumatera Barat	923.077	1.033.846	1.033.846	897.814
4 . Riau	-	-	-	-
5 . Jambi	750.000	750.000	796.875	796.875
6 . Sumatera Selatan	400.000	400.000	400.000	400.000
7 . Bengkulu	467.033	373.626	443.681	373.626
8 . Lampung	668.310	708.813	708.813	708.813
9 . Bangka Belitung	-	-	-	-
10. Kepulauan Riau	-	-	-	-
11. Jawa Barat	399.905	380.252	397.523	402.585
12. Jawa Tengah	411.429	400.714	391.786	377.500
13. D.I. Yogyakarta	-	-	-	-
14. Jawa Timur	438.987	434.641	434.641	434.641
15. Banten	-	-	-	-
16. Bali	300.000	300.000	300.000	300.000
17. Nusa Tenggara Barat	350.000	350.000	350.000	350.000
18. Nusa Tenggara Timur	600.000	600.000	600.000	600.000
19. Kalimantan Barat	500.000	500.000	500.000	500.000
20. Kalimantan Tengah	-	-	-	-
21. Kalimantan Selatan	-	-	-	-
22. Kalimantan Timur	500.000	500.000	500.000	500.000
23. Sulawesi Utara	925.000	937.500	1.062.500	1.062.500
24. Sulawesi Tengah	850.000	850.000	850.000	850.000
25. Sulawesi Selatan	642.571	681.358	797.719	771.861
26. Sulawesi Tenggara	-	-	-	-
27. Gorontalo	-	-	-	-
28. Sulawesi Barat	-	-	-	-
29. Maluku	1.208.889	1.208.889	1.208.889	1.208.889
30. Maluku Utara	1.000.000	1.000.000	1.000.000	1.000.000
31. Papua Barat	-	-	-	-
32. Papua	2.000.000	2.000.000	2.000.000	1.500.000
NASIONAL	701.041	708.698	734.616	696.253

Tabel 2.1.9 : Lanjutan

Provinsi	September	Oktober	November	Desember	Rata-rata
(1)	(10)	(11)	(12)	(13)	(14)
1 . Aceh	1.142.669	1.142.669	963.944	963.944	903.593
2 . Sumatera Utara	626.667	626.667	626.667	626.667	628.889
3 . Sumatera Barat	925.020	897.814	897.814	897.814	906.613
4 . Riau	-	-	-	-	-
5 . Jambi	796.875	965.625	965.625	965.625	803.125
6 . Sumatera Selatan	400.000	400.000	400.000	400.000	400.000
7 . Bengkulu	373.626	513.736	513.736	513.736	491.186
8 . Lampung	708.813	708.813	708.813	708.813	688.885
9 . Bangka Belitung	-	-	-	-	-
10. Kepulauan Riau	-	-	-	-	-
11. Jawa Barat	463.296	443.444	474.608	415.826	410.626
12. Jawa Tengah	428.662	378.962	366.537	403.701	393.096
13. D.I. Yogyakarta	-	-	-	-	-
14. Jawa Timur	438.987	438.987	438.987	438.987	438.625
15. Banten	-	-	-	-	-
16. Bali	300.000	300.000	300.000	300.000	-
17. Nusa Tenggara Barat	350.000	350.000	350.000	350.000	350.000
18. Nusa Tenggara Timur	600.000	615.625	615.625	615.625	603.906
19. Kalimantan Barat	500.000	500.000	500.000	500.000	500.000
20. Kalimantan Tengah	-	-	-	-	-
21. Kalimantan Selatan	-	-	-	-	-
22. Kalimantan Timur	500.000	500.000	500.000	500.000	500.000
23. Sulawesi Utara	981.250	981.250	911.161	1.030.313	959.706
24. Sulawesi Tengah	850.000	950.000	1.000.000	1.000.000	883.333
25. Sulawesi Selatan	771.861	716.331	740.228	740.228	685.600
26. Sulawesi Tenggara	-	-	-	-	-
27. Gorontalo	-	-	-	-	-
28. Sulawesi Barat	-	-	-	-	-
29. Maluku	1.208.889	1.329.778	1.329.778	1.329.778	1.249.482
30. Maluku Utara	1.000.000	1.000.000	1.000.000	1.000.000	1.000.000
31. Papua Barat	-	-	-	-	-
32. Papua	1.500.000	1.500.000	1.500.000	1.500.000	1.758.333
NASIONAL	707.934	726.652	719.215	723.860	727.750

Tabel 2.1.10
Harga Produsen Subsektor Hortikultura, Kelompok Sayur-sayuran, 2009
Kangkung (Rp/100 Kg)

Provinsi	Januari	Februari	Maret	April
(1)	(2)	(3)	(4)	(5)
1 . Aceh	266.250	266.250	266.250	260.625
2 . Sumatera Utara	248.704	246.052	241.878	239.791
3 . Sumatera Barat	265.294	265.294	262.803	257.752
4 . Riau	368.750	368.750	361.224	354.657
5 . Jambi	370.000	380.000	350.000	335.000
6 . Sumatera Selatan	227.500	233.125	208.650	215.959
7 . Bengkulu	245.714	231.429	231.429	231.429
8 . Lampung	158.500	164.000	156.991	153.485
9 . Bangka Belitung	357.143	335.714	335.714	364.286
10. Kepulauan Riau	525.000	525.000	525.000	543.750
11. Jawa Barat	160.924	164.868	165.391	166.810
12. Jawa Tengah	131.504	139.989	143.593	137.681
13. D.I. Yogyakarta	143.000	154.500	155.500	147.773
14. Jawa Timur	136.047	134.920	138.235	137.891
15. Banten	151.429	148.779	152.943	152.186
16. Bali	205.538	205.538	218.602	214.934
17. Nusa Tenggara Barat	194.167	187.500	196.484	198.438
18. Nusa Tenggara Timur	400.000	400.000	400.000	407.143
19. Kalimantan Barat	309.238	306.317	321.066	318.417
20. Kalimantan Tengah	470.000	511.228	511.228	424.872
21. Kalimantan Selatan	199.500	207.000	229.000	222.179
22. Kalimantan Timur	360.000	357.000	357.000	374.754
23. Sulawesi Utara	297.857	304.673	304.673	306.254
24. Sulawesi Tengah	197.778	194.444	196.816	193.022
25. Sulawesi Selatan	221.667	226.786	232.375	220.443
26. Sulawesi Tenggara	208.960	208.960	229.960	229.960
27. Gorontalo	171.967	171.967	170.300	181.667
28. Sulawesi Barat	305.000	315.000	315.000	315.000
29. Maluku	538.162	611.260	589.146	524.024
30. Maluku Utara	249.063	275.625	353.750	353.750
31. Papua Barat	216.667	216.667	216.667	240.741
32. Papua	400.000	414.286	414.286	475.714
NASIONAL	271.916	277.279	279.749	278.137

Tabel 2.1.10 : Lanjutan

Provinsi	Mei	Juni	Juli	Agustus
(1)	(6)	(7)	(8)	(9)
1 . Aceh	260.625	227.500	227.500	242.380
2 . Sumatera Utara	245.122	246.092	250.489	257.470
3 . Sumatera Barat	241.668	243.766	244.038	247.437
4 . Riau	341.521	321.818	315.250	341.521
5 . Jambi	335.000	345.000	380.690	345.000
6 . Sumatera Selatan	223.158	223.158	242.849	245.474
7 . Bengkulu	258.763	231.429	231.429	241.760
8 . Lampung	182.281	179.764	173.614	186.474
9 . Bangka Belitung	364.286	350.000	330.000	297.829
10. Kepulauan Riau	506.250	506.250	500.000	493.750
11. Jawa Barat	165.192	164.804	170.983	176.190
12. Jawa Tengah	135.338	130.451	133.172	135.731
13. D.I. Yogyakarta	145.796	143.325	149.009	149.256
14. Jawa Timur	137.750	142.782	144.217	144.408
15. Banten	153.595	150.072	150.072	153.862
16. Bali	211.136	212.364	208.082	214.527
17. Nusa Tenggara Barat	196.484	195.313	200.391	208.594
18. Nusa Tenggara Timur	400.000	394.737	394.737	400.000
19. Kalimantan Barat	323.809	321.822	321.538	311.606
20. Kalimantan Tengah	424.872	417.907	417.907	417.907
21. Kalimantan Selatan	223.550	211.207	215.321	223.550
22. Kalimantan Timur	384.351	377.153	370.435	389.160
23. Sulawesi Utara	299.166	292.336	299.152	299.152
24. Sulawesi Tengah	195.393	195.867	200.610	205.352
25. Sulawesi Selatan	220.631	220.709	225.595	232.194
26. Sulawesi Tenggara	229.960	229.960	256.117	298.063
27. Gorontalo	177.835	184.963	193.023	200.357
28. Sulawesi Barat	316.000	316.000	316.000	316.000
29. Maluku	534.012	519.711	529.909	504.464
30. Maluku Utara	347.500	341.250	341.250	341.250
31. Papua Barat	288.889	288.889	288.889	288.889
32. Papua	498.367	487.041	532.347	532.347
NASIONAL	280.259	275.420	279.832	282.561

Tabel 2.1.10 : Lanjutan

Provinsi	September	Oktober	November	Desember	Rata-rata
(1)	(10)	(11)	(12)	(13)	(14)
1 . Aceh	227.169	228.711	258.301	233.642	247.100
2 . Sumatera Utara	254.722	251.002	249.537	249.720	248.382
3 . Sumatera Barat	249.476	250.088	250.088	251.342	252.420
4 . Riau	374.360	374.360	386.397	386.397	357.917
5 . Jambi	350.948	350.948	306.931	323.795	347.776
6 . Sumatera Selatan	239.567	236.285	239.760	239.760	231.270
7 . Bengkulu	231.429	242.793	249.019	249.019	239.637
8 . Lampung	176.498	152.393	144.360	147.888	164.687
9 . Bangka Belitung	313.504	313.504	329.179	329.179	335.028
10. Kepulauan Riau	526.127	518.033	534.221	526.127	519.126
11. Jawa Barat	173.751	175.593	168.008	172.406	168.743
12. Jawa Tengah	140.912	139.031	134.621	129.633	135.971
13. D.I. Yogyakarta	154.940	156.686	155.938	157.736	151.122
14. Jawa Timur	146.049	147.637	149.952	147.676	142.297
15. Banten	166.747	168.263	166.747	166.747	156.787
16. Bali	212.539	220.822	224.229	225.744	214.505
17. Nusa Tenggara Barat	244.531	236.328	238.281	232.140	210.721
18. Nusa Tenggara Timur	358.889	364.772	364.772	358.017	386.922
19. Kalimantan Barat	348.783	353.323	343.107	344.963	326.999
20. Kalimantan Tengah	417.907	417.907	417.907	355.221	433.739
21. Kalimantan Selatan	225.836	238.769	246.231	246.231	224.031
22. Kalimantan Timur	427.337	404.631	404.631	420.816	385.606
23. Sulawesi Utara	299.152	305.287	305.287	305.287	301.523
24. Sulawesi Tengah	210.095	205.352	211.992	219.106	202.152
25. Sulawesi Selatan	241.761	237.605	243.870	245.557	230.766
26. Sulawesi Tenggara	298.063	271.734	224.410	220.965	242.259
27. Gorontalo	191.105	184.657	191.105	177.203	183.012
28. Sulawesi Barat	316.000	316.000	333.200	321.400	316.717
29. Maluku	510.892	560.210	548.033	521.007	540.902
30. Maluku Utara	372.500	335.175	335.090	335.090	331.774
31. Papua Barat	288.889	312.963	312.963	312.963	272.840
32. Papua	566.327	566.327	566.327	569.158	501.877
NASIONAL	289.275	288.662	288.578	285.060	281.394

Tabel 2.1.11
Harga Produsen Subsektor Hortikultura, Kelompok Sayur-sayuran, 2009
Kentang (Rp/100 Kg)

Provinsi	Januari	Februari	Maret	April
(1)	(2)	(3)	(4)	(5)
1 . Aceh	653.750	653.750	643.583	623.248
2 . Sumatera Utara	433.036	432.679	413.393	414.542
3 . Sumatera Barat	475.625	483.750	472.500	483.052
4 . Riau	400.000	400.000	400.000	400.000
5 . Jambi	520.000	515.000	475.000	473.333
6 . Sumatera Selatan	478.333	453.333	450.000	475.000
7 . Bengkulu	350.000	385.000	385.000	385.000
8 . Lampung	575.556	583.333	566.667	566.667
9 . Bangka Belitung	350.000	350.000	350.000	350.000
10. Kepulauan Riau	-	-	-	-
11. Jawa Barat	390.104	380.068	382.743	382.396
12. Jawa Tengah	398.081	386.337	366.543	384.346
13. D.I. Yogyakarta	504.000	504.000	497.000	475.700
14. Jawa Timur	429.423	411.747	380.437	412.710
15. Banten	575.000	531.333	569.659	548.754
16. Bali	514.286	463.429	443.708	453.568
17. Nusa Tenggara Barat	625.000	525.000	575.000	575.000
18. Nusa Tenggara Timur	575.000	575.000	575.000	575.000
19. Kalimantan Barat	593.750	593.750	693.750	693.750
20. Kalimantan Tengah	1.100.000	1.200.000	1.200.000	1.200.000
21. Kalimantan Selatan	-	-	-	-
22. Kalimantan Timur	-	-	-	-
23. Sulawesi Utara	367.300	367.300	367.300	367.300
24. Sulawesi Tengah	450.000	450.000	450.000	450.000
25. Sulawesi Selatan	361.000	354.333	369.264	365.919
26. Sulawesi Tenggara	657.500	657.500	750.000	750.000
27. Gorontalo	316.667	326.667	325.000	306.667
28. Sulawesi Barat	600.000	600.000	600.000	600.000
29. Maluku	857.150	899.989	674.992	674.992
30. Maluku Utara	1.000.000	1.000.000	1.000.000	1.000.000
31. Papua Barat	-	-	-	-
32. Papua	1.000.000	1.000.000	1.000.000	1.000.000
NASIONAL	555.377	552.975	549.162	549.534

Tabel 2.1.11 : Lanjutan

Provinsi	Mei	Juni	Juli	Agustus
(1)	(6)	(7)	(8)	(9)
1 . Aceh	583.908	583.908	652.201	652.201
2 . Sumatera Utara	390.739	417.106	422.783	435.139
3 . Sumatera Barat	469.569	454.913	483.001	521.002
4 . Riau	400.000	400.000	400.000	400.000
5 . Jambi	466.667	466.667	479.487	428.205
6 . Sumatera Selatan	466.667	474.167	474.167	466.116
7 . Bengkulu	429.000	429.000	429.000	434.797
8 . Lampung	567.847	531.368	584.109	584.109
9 . Bangka Belitung	350.000	350.000	350.000	350.000
10. Kepulauan Riau	-	-	-	-
11. Jawa Barat	378.924	374.642	418.159	445.113
12. Jawa Tengah	375.589	384.141	396.062	413.909
13. D.I. Yogyakarta	502.500	471.233	545.028	604.270
14. Jawa Timur	410.769	431.558	466.176	493.160
15. Banten	552.238	562.691	528.111	653.238
16. Bali	473.289	433.848	390.463	493.009
17. Nusa Tenggara Barat	550.000	550.000	550.000	550.000
18. Nusa Tenggara Timur	642.647	642.647	642.647	670.999
19. Kalimantan Barat	743.750	693.750	693.750	693.750
20. Kalimantan Tengah	1.200.000	1.200.000	1.200.000	1.200.000
21. Kalimantan Selatan	-	-	-	-
22. Kalimantan Timur	-	-	-	-
23. Sulawesi Utara	338.486	338.486	338.486	338.486
24. Sulawesi Tengah	400.000	400.000	400.000	400.000
25. Sulawesi Selatan	368.392	369.073	356.574	380.729
26. Sulawesi Tenggara	750.000	750.000	750.000	750.000
27. Gorontalo	313.333	313.333	320.000	320.000
28. Sulawesi Barat	600.000	600.000	600.000	600.000
29. Maluku	674.992	832.490	832.490	1.023.963
30. Maluku Utara	1.000.000	1.000.000	1.000.000	1.000.000
31. Papua Barat	-	-	-	-
32. Papua	1.200.000	1.384.615	1.384.615	1.384.615
NASIONAL	557.118	565.701	574.547	595.958

Tabel 2.1.11 : Lanjutan

Provinsi	September	Oktober	November	Desember	Rata-rata
(1)	(10)	(11)	(12)	(13)	(14)
1 . Aceh	652.201	652.201	618.010	599.081	630.670
2 . Sumatera Utara	512.950	478.887	432.801	415.436	433.291
3 . Sumatera Barat	544.960	503.654	483.276	483.276	488.215
4 . Riau	400.000	400.000	400.000	400.000	400.000
5 . Jambi	453.846	453.846	378.205	378.205	457.372
6 . Sumatera Selatan	466.116	458.066	475.549	475.549	467.755
7 . Bengkulu	434.797	434.797	434.797	434.797	413.832
8 . Lampung	611.982	610.666	610.666	610.666	583.636
9 . Bangka Belitung	350.000	350.000	350.000	350.000	350.000
10. Kepulauan Riau	-	-	-	-	-
11. Jawa Barat	477.704	443.924	429.134	423.669	410.548
12. Jawa Tengah	445.452	419.846	414.968	426.253	400.961
13. D.I. Yogyakarta	616.119	627.592	586.288	586.288	543.335
14. Jawa Timur	510.517	464.500	476.868	468.453	446.360
15. Banten	588.834	553.992	595.334	595.334	571.210
16. Bali	469.345	527.475	505.945	488.721	471.424
17. Nusa Tenggara Barat	550.000	550.000	475.000	475.000	545.833
18. Nusa Tenggara Timur	670.999	831.661	869.464	963.971	686.253
19. Kalimantan Barat	700.000	700.000	700.000	700.000	683.333
20. Kalimantan Tengah	1.200.000	1.200.000	1.200.000	1.200.000	1.191.667
21. Kalimantan Selatan	-	-	-	-	-
22. Kalimantan Timur	-	-	-	-	-
23. Sulawesi Utara	339.823	339.080	339.080	314.815	346.329
24. Sulawesi Tengah	400.000	400.000	400.000	400.000	416.667
25. Sulawesi Selatan	416.031	398.267	443.552	483.624	388.897
26. Sulawesi Tenggara	750.000	750.000	750.000	750.000	734.583
27. Gorontalo	320.000	320.000	320.000	320.000	318.472
28. Sulawesi Barat	600.000	600.000	600.000	600.000	600.000
29. Maluku	1.023.963	1.023.963	1.023.963	1.023.963	880.576
30. Maluku Utara	1.000.000	1.000.000	1.000.000	1.000.000	1.000.000
31. Papua Barat	-	-	-	-	-
32. Papua	1.384.615	1.476.923	1.476.923	1.476.923	1.264.103
NASIONAL	603.223	606.048	599.637	601.572	575.904

Tabel 2.1.12
Harga Produsen Subsektor Hortikultura, Kelompok Sayur-sayuran, 2009
Ketimun (Rp/100 Kg)

Provinsi	Januari	Februari	Maret	April
(1)	(2)	(3)	(4)	(5)
1 . Aceh	264.286	269.048	266.895	280.617
2 . Sumatera Utara	242.143	249.319	238.779	228.846
3 . Sumatera Barat	228.333	234.524	241.667	248.539
4 . Riau	313.333	302.778	308.174	308.174
5 . Jambi	414.091	407.273	398.182	350.000
6 . Sumatera Selatan	277.250	331.182	298.242	289.098
7 . Bengkulu	218.333	225.000	216.667	200.000
8 . Lampung	172.273	200.455	180.924	175.677
9 . Bangka Belitung	350.000	358.750	358.750	335.387
10. Kepulauan Riau	500.000	502.857	492.857	450.000
11. Jawa Barat	168.412	181.732	179.613	183.552
12. Jawa Tengah	135.160	138.883	143.386	142.143
13. D.I. Yogyakarta	160.000	171.786	165.357	160.907
14. Jawa Timur	142.112	165.419	154.523	149.896
15. Banten	189.474	189.474	193.158	207.201
16. Bali	104.286	113.556	125.805	139.630
17. Nusa Tenggara Barat	122.857	122.857	136.286	136.286
18. Nusa Tenggara Timur	260.000	260.000	260.000	260.000
19. Kalimantan Barat	394.000	406.243	401.289	381.613
20. Kalimantan Tengah	362.500	379.167	379.167	351.757
21. Kalimantan Selatan	268.846	274.615	250.002	230.099
22. Kalimantan Timur	307.000	331.000	306.000	334.000
23. Sulawesi Utara	319.643	305.357	305.357	305.357
24. Sulawesi Tengah	231.111	233.506	230.512	234.105
25. Sulawesi Selatan	253.194	254.442	257.913	266.863
26. Sulawesi Tenggara	234.167	256.667	256.667	232.000
27. Gorontalo	100.000	102.500	105.000	98.619
28. Sulawesi Barat	319.000	299.655	285.317	293.920
29. Maluku	637.061	572.003	621.523	646.651
30. Maluku Utara	372.500	362.250	395.410	413.115
31. Papua Barat	350.000	350.000	373.333	396.667
32. Papua	414.286	414.286	392.481	376.346
NASIONAL	275.802	280.206	278.726	275.221

Tabel 2.1.12 : Lanjutan

Provinsi	Mei	Juni	Juli	Agustus
(1)	(6)	(7)	(8)	(9)
1 . Aceh	259.702	259.967	283.388	284.559
2 . Sumatera Utara	226.194	234.152	244.018	250.431
3 . Sumatera Barat	261.973	242.090	247.128	245.617
4 . Riau	299.354	294.166	295.722	323.738
5 . Jambi	357.273	390.909	387.531	348.440
6 . Sumatera Selatan	291.520	293.264	301.984	309.250
7 . Bengkulu	191.667	225.000	266.667	241.641
8 . Lampung	194.799	192.926	184.612	181.503
9 . Bangka Belitung	335.387	325.224	359.990	462.844
10. Kepulauan Riau	464.286	492.857	500.000	500.000
11. Jawa Barat	181.991	169.672	190.524	200.593
12. Jawa Tengah	145.492	143.529	152.887	156.020
13. D.I. Yogyakarta	155.771	148.239	140.907	175.018
14. Jawa Timur	150.968	151.502	168.931	167.022
15. Banten	200.796	199.845	199.599	211.673
16. Bali	158.846	145.287	173.435	156.568
17. Nusa Tenggara Barat	128.738	136.154	136.154	147.468
18. Nusa Tenggara Timur	260.000	260.000	260.000	285.055
19. Kalimantan Barat	390.373	388.183	403.513	407.893
20. Kalimantan Tengah	344.504	359.010	359.010	366.262
21. Kalimantan Selatan	221.622	256.742	269.660	282.174
22. Kalimantan Timur	354.000	374.000	366.000	344.844
23. Sulawesi Utara	292.857	292.857	307.143	307.143
24. Sulawesi Tengah	258.653	275.417	275.417	281.405
25. Sulawesi Selatan	267.389	263.546	265.020	265.283
26. Sulawesi Tenggara	250.719	250.719	252.390	264.926
27. Gorontalo	102.661	101.319	101.319	107.913
28. Sulawesi Barat	293.920	295.354	293.920	293.920
29. Maluku	609.184	565.864	516.787	492.537
30. Maluku Utara	416.656	407.213	407.213	413.115
31. Papua Barat	373.333	373.333	373.333	350.000
32. Papua	388.107	376.346	399.868	399.868
NASIONAL	275.898	277.646	283.877	288.273

Tabel 2.1.12 : Lanjutan

Provinsi	September	Oktober	November	Desember	Rata-rata
(1)	(10)	(11)	(12)	(13)	(14)
1 . Aceh	300.368	290.591	286.926	303.228	279.131
2 . Sumatera Utara	243.525	247.142	263.914	257.337	243.817
3 . Sumatera Barat	258.968	241.334	235.540	239.571	243.774
4 . Riau	375.619	378.732	390.238	411.332	333.447
5 . Jambi	358.575	352.980	350.945	357.906	372.842
6 . Sumatera Selatan	325.235	316.516	323.091	290.055	303.891
7 . Bengkulu	252.625	241.641	218.628	204.963	225.236
8 . Lampung	199.508	214.899	201.896	192.437	190.992
9 . Bangka Belitung	442.273	404.217	427.315	381.927	378.505
10. Kepulauan Riau	526.786	526.786	535.714	544.643	503.065
11. Jawa Barat	204.837	185.923	194.590	184.361	185.483
12. Jawa Tengah	163.176	164.139	163.716	157.580	150.509
13. D.I. Yogyakarta	175.975	173.424	177.887	175.018	165.024
14. Jawa Timur	164.612	167.011	174.890	155.468	159.363
15. Banten	234.379	221.765	207.575	216.730	205.972
16. Bali	172.966	157.255	146.505	145.854	144.999
17. Nusa Tenggara Barat	138.690	129.912	135.764	132.253	133.618
18. Nusa Tenggara Timur	285.055	285.055	285.055	285.055	270.439
19. Kalimantan Barat	396.943	410.631	407.893	389.112	398.140
20. Kalimantan Tengah	366.262	395.273	395.273	383.111	370.108
21. Kalimantan Selatan	299.936	341.104	406.791	317.116	284.892
22. Kalimantan Timur	369.697	405.182	376.479	378.590	353.899
23. Sulawesi Utara	307.429	307.214	307.214	321.500	306.589
24. Sulawesi Tengah	284.398	284.398	278.411	278.411	262.145
25. Sulawesi Selatan	270.811	277.313	264.985	271.813	264.881
26. Sulawesi Tenggara	289.170	294.441	274.062	268.791	260.393
27. Gorontalo	99.112	99.874	99.874	95.654	101.154
28. Sulawesi Barat	293.920	293.920	293.920	293.920	295.891
29. Maluku	527.305	552.062	546.440	568.091	571.292
30. Maluku Utara	421.967	389.187	390.653	390.653	398.328
31. Papua Barat	350.000	334.833	334.833	334.833	357.875
32. Papua	446.911	458.672	458.672	458.672	415.376
NASIONAL	298.345	298.232	298.615	293.312	285.346

Tabel 2.1.13
Harga Produsen Subsektor Hortikultura, Kelompok Sayur-sayuran, 2009
Kol/Kubis (Rp/100 Kg)

Provinsi	Januari	Februari	Maret	April
(1)	(2)	(3)	(4)	(5)
1 . Aceh	355.714	355.714	341.429	341.429
2 . Sumatera Utara	172.500	163.750	157.500	156.875
3 . Sumatera Barat	182.000	172.380	159.429	151.972
4 . Riau	375.000	375.000	360.000	360.000
5 . Jambi	150.000	150.000	136.645	125.967
6 . Sumatera Selatan	222.083	226.986	231.888	217.383
7 . Bengkulu	266.667	266.667	250.000	250.000
8 . Lampung	240.769	248.462	259.383	228.439
9 . Bangka Belitung	580.000	580.000	580.000	580.000
10. Kepulauan Riau	420.000	420.000	420.000	445.610
11. Jawa Barat	156.757	172.860	177.650	161.764
12. Jawa Tengah	138.469	141.026	155.957	166.367
13. D.I. Yogyakarta	241.667	275.000	302.500	280.500
14. Jawa Timur	166.923	179.944	205.668	191.453
15. Banten	250.000	217.500	217.500	261.000
16. Bali	190.000	206.077	220.692	226.538
17. Nusa Tenggara Barat	256.000	226.909	226.909	226.909
18. Nusa Tenggara Timur	270.000	270.000	270.000	270.000
19. Kalimantan Barat	550.000	550.000	568.033	568.033
20. Kalimantan Tengah	-	-	-	-
21. Kalimantan Selatan	-	-	-	-
22. Kalimantan Timur	725.000	775.000	625.000	675.000
23. Sulawesi Utara	270.500	270.500	270.500	248.429
24. Sulawesi Tengah	350.000	350.000	350.000	325.000
25. Sulawesi Selatan	187.727	206.364	184.421	183.340
26. Sulawesi Tenggara	426.250	465.000	467.500	467.500
27. Gorontalo	240.833	253.576	228.091	228.091
28. Sulawesi Barat	433.333	433.333	406.250	433.333
29. Maluku	796.825	773.062	883.617	819.057
30. Maluku Utara	500.000	500.000	500.000	500.000
31. Papua Barat	-	-	-	-
32. Papua	550.000	550.000	583.333	583.333
NASIONAL	333.276	337.073	335.858	333.563

Tabel 2.1.13 : Lanjutan

Provinsi	Mei	Juni	Juli	Agustus
(1)	(6)	(7)	(8)	(9)
1 . Aceh	354.361	347.895	387.883	407.877
2 . Sumatera Utara	150.729	166.241	166.497	170.345
3 . Sumatera Barat	146.545	157.400	175.917	202.537
4 . Riau	360.000	300.000	300.000	300.000
5 . Jambi	115.013	136.920	136.920	136.920
6 . Sumatera Selatan	250.601	259.348	259.348	259.348
7 . Bengkulu	212.500	212.500	212.500	251.136
8 . Lampung	234.115	245.466	251.141	258.235
9 . Bangka Belitung	580.000	580.000	580.000	580.000
10. Kepulauan Riau	445.610	445.610	476.341	476.341
11. Jawa Barat	153.562	146.258	184.189	168.958
12. Jawa Tengah	153.766	157.139	154.967	138.733
13. D.I. Yogyakarta	269.500	220.000	264.000	264.000
14. Jawa Timur	166.282	168.061	158.815	158.345
15. Banten	261.000	221.850	251.430	216.230
16. Bali	204.615	230.923	206.968	200.957
17. Nusa Tenggara Barat	247.273	242.909	240.000	247.273
18. Nusa Tenggara Timur	277.714	262.286	246.857	277.714
19. Kalimantan Barat	568.033	595.082	595.082	595.082
20. Kalimantan Tengah	-	-	-	-
21. Kalimantan Selatan	-	-	-	-
22. Kalimantan Timur	675.000	725.000	725.000	750.000
23. Sulawesi Utara	269.012	248.429	248.429	248.429
24. Sulawesi Tengah	325.000	325.000	291.250	291.250
25. Sulawesi Selatan	176.443	179.891	221.611	234.009
26. Sulawesi Tenggara	470.000	470.000	470.000	457.500
27. Gorontalo	228.091	237.674	237.674	237.674
28. Sulawesi Barat	433.333	433.333	379.167	379.167
29. Maluku	867.581	919.646	927.425	892.635
30. Maluku Utara	500.000	500.000	500.000	500.000
31. Papua Barat	-	-	-	-
32. Papua	600.000	600.000	591.667	591.667
NASIONAL	334.334	335.685	339.348	341.116

Tabel 2.1.13 : Lanjutan

Provinsi	September	Oktober	November	Desember	Rata-rata
(1)	(10)	(11)	(12)	(13)	(14)
1 . Aceh	377.886	377.886	377.886	360.391	365.529
2 . Sumatera Utara	188.303	183.686	178.042	183.686	169.846
3 . Sumatera Barat	208.323	189.111	189.111	181.930	176.388
4 . Riau	300.000	300.000	300.000	300.000	327.500
5 . Jambi	136.920	136.920	136.920	136.920	136.339
6 . Sumatera Selatan	264.453	254.243	254.243	254.243	246.181
7 . Bengkulu	251.136	251.136	251.136	251.136	243.876
8 . Lampung	243.113	254.746	256.056	241.642	246.797
9 . Bangka Belitung	580.000	580.000	580.000	465.000	570.417
10. Kepulauan Riau	476.341	476.341	476.341	476.341	454.573
11. Jawa Barat	189.519	195.767	179.116	143.264	169.139
12. Jawa Tengah	140.430	129.729	127.021	132.844	144.704
13. D.I. Yogyakarta	264.000	205.333	205.333	264.000	254.653
14. Jawa Timur	174.249	167.057	164.498	155.795	171.424
15. Banten	245.060	245.060	245.060	245.060	239.729
16. Bali	205.251	197.522	216.415	206.110	209.339
17. Nusa Tenggara Barat	210.909	203.636	189.091	151.273	222.424
18. Nusa Tenggara Timur	339.429	378.000	378.000	378.000	301.500
19. Kalimantan Barat	534.852	534.852	534.852	534.852	560.730
20. Kalimantan Tengah	-	-	-	-	-
21. Kalimantan Selatan	-	-	-	-	-
22. Kalimantan Timur	750.000	750.000	750.000	750.000	722.917
23. Sulawesi Utara	248.429	248.484	248.484	251.058	255.890
24. Sulawesi Tengah	291.250	291.250	317.727	317.727	318.788
25. Sulawesi Selatan	287.475	280.711	299.938	286.352	227.357
26. Sulawesi Tenggara	457.500	457.500	572.700	631.251	484.392
27. Gorontalo	237.674	237.674	237.674	237.674	236.867
28. Sulawesi Barat	379.167	379.167	379.167	379.167	403.993
29. Maluku	868.397	802.814	833.446	812.232	849.728
30. Maluku Utara	500.000	500.000	500.000	500.000	500.000
31. Papua Barat	-	-	-	-	-
32. Papua	666.667	666.667	666.667	666.667	609.722
NASIONAL	345.405	340.527	346.377	341.194	338.646

Tabel 2.1.14
Harga Produsen Subsektor Hortikultura, Kelompok Sayur-sayuran, 2009
Lobak (Rp/100 Kg)

Provinsi	Januari	Februari	Maret	April
(1)	(2)	(3)	(4)	(5)
1 . Aceh	358.333	358.333	358.333	366.667
2 . Sumatera Utara	220.000	220.000	220.000	220.000
3 . Sumatera Barat	118.200	129.700	119.700	110.471
4 . Riau	297.848	326.827	301.628	278.372
5 . Jambi	100.000	100.000	100.000	100.000
6 . Sumatera Selatan	130.000	130.000	130.000	130.000
7 . Bengkulu	-	-	-	-
8 . Lampung	800.000	800.000	800.000	850.000
9 . Bangka Belitung	300.000	300.000	300.000	300.000
10. Kepulauan Riau	-	-	-	-
11. Jawa Barat	125.000	125.000	138.333	139.805
12. Jawa Tengah	126.714	129.571	140.000	145.000
13. D.I. Yogyakarta	100.000	100.000	120.000	120.000
14. Jawa Timur	-	-	-	-
15. Banten	300.000	300.000	300.000	300.000
16. Bali	180.000	168.000	151.200	151.200
17. Nusa Tenggara Barat	-	-	-	-
18. Nusa Tenggara Timur	-	-	-	-
19. Kalimantan Barat	418.125	455.602	455.602	455.602
20. Kalimantan Tengah	250.000	300.000	300.000	300.000
21. Kalimantan Selatan	-	-	-	-
22. Kalimantan Timur	700.000	640.000	716.800	716.800
23. Sulawesi Utara	-	-	-	-
24. Sulawesi Tengah	-	-	-	-
25. Sulawesi Selatan	100.000	120.000	120.000	120.000
26. Sulawesi Tenggara	-	-	-	-
27. Gorontalo	-	-	-	-
28. Sulawesi Barat	-	-	-	-
29. Maluku	-	-	-	-
30. Maluku Utara	-	-	-	-
31. Papua Barat	-	-	-	-
32. Papua	-	-	-	-
NASIONAL	272.013	276.649	280.682	282.583

Tabel 2.1.14 : Lanjutan

Provinsi	Mei	Juni	Juli	Agustus
(1)	(6)	(7)	(8)	(9)
1 . Aceh	347.368	347.368	297.744	384.586
2 . Sumatera Utara	220.000	220.000	220.000	220.000
3 . Sumatera Barat	119.700	94.136	105.210	119.054
4 . Riau	301.628	237.209	265.116	300.000
5 . Jambi	100.000	100.000	100.000	100.000
6 . Sumatera Selatan	130.000	130.000	130.000	130.000
7 . Bengkulu	-	-	-	-
8 . Lampung	1.020.000	1.020.000	1.020.000	1.020.000
9 . Bangka Belitung	300.000	300.000	300.000	300.000
10. Kepulauan Riau	-	-	-	-
11. Jawa Barat	148.635	141.277	142.748	145.691
12. Jawa Tengah	140.714	143.433	136.296	124.751
13. D.I. Yogyakarta	120.000	120.000	120.000	120.000
14. Jawa Timur	-	-	-	-
15. Banten	300.000	300.000	300.000	300.000
16. Bali	120.960	120.960	120.960	112.896
17. Nusa Tenggara Barat	-	-	-	-
18. Nusa Tenggara Timur	-	-	-	-
19. Kalimantan Barat	455.602	455.602	508.281	469.840
20. Kalimantan Tengah	300.000	300.000	300.000	300.000
21. Kalimantan Selatan	-	-	-	-
22. Kalimantan Timur	716.800	776.533	776.533	776.533
23. Sulawesi Utara	-	-	-	-
24. Sulawesi Tengah	-	-	-	-
25. Sulawesi Selatan	120.000	120.000	120.000	120.000
26. Sulawesi Tenggara	-	-	-	-
27. Gorontalo	-	-	-	-
28. Sulawesi Barat	-	-	-	-
29. Maluku	-	-	-	-
30. Maluku Utara	-	-	-	-
31. Papua Barat	-	-	-	-
32. Papua	-	-	-	-
NASIONAL	291.847	289.795	291.935	296.668

Tabel 2.1.14 : Lanjutan

Provinsi	September	Oktober	November	Desember	Rata-rata
(1)	(10)	(11)	(12)	(13)	(14)
1 . Aceh	297.744	297.744	328.282	282.475	335.415
2 . Sumatera Utara	220.000	220.000	220.000	220.000	220.000
3 . Sumatera Barat	132.660	119.054	124.496	119.961	117.695
4 . Riau	350.000	400.000	400.000	400.000	321.552
5 . Jambi	100.000	100.000	100.000	100.000	100.000
6 . Sumatera Selatan	130.000	130.000	130.000	130.000	130.000
7 . Bengkulu	-	-	-	-	-
8 . Lampung	1.020.000	1.020.000	1.020.000	1.020.000	950.833
9 . Bangka Belitung	300.000	342.857	342.857	342.857	310.714
10. Kepulauan Riau	-	-	-	-	-
11. Jawa Barat	142.303	139.732	146.590	144.446	139.963
12. Jawa Tengah	122.358	122.358	132.186	129.238	132.718
13. D.I. Yogyakarta	120.000	120.000	120.000	120.000	116.667
14. Jawa Timur	-	-	-	-	-
15. Banten	300.000	300.000	300.000	300.000	300.000
16. Bali	98.220	122.774	135.052	162.062	137.024
17. Nusa Tenggara Barat	-	-	-	-	-
18. Nusa Tenggara Timur	-	-	-	-	-
19. Kalimantan Barat	469.840	469.840	455.602	469.840	461.615
20. Kalimantan Tengah	300.000	300.000	300.000	300.000	295.833
21. Kalimantan Selatan	-	-	-	-	-
22. Kalimantan Timur	776.533	776.533	776.533	836.267	748.822
23. Sulawesi Utara	-	-	-	-	-
24. Sulawesi Tengah	-	-	-	-	-
25. Sulawesi Selatan	123.000	123.000	123.000	123.000	119.333
26. Sulawesi Tenggara	-	-	-	-	-
27. Gorontalo	-	-	-	-	-
28. Sulawesi Barat	-	-	-	-	-
29. Maluku	-	-	-	-	-
30. Maluku Utara	-	-	-	-	-
31. Papua Barat	-	-	-	-	-
32. Papua	-	-	-	-	-
NASIONAL	294.274	300.229	303.212	305.891	290.482

Tabel 2.1.15
Harga Produsen Subsektor Hortikultura, Kelompok Sayur-sayuran, 2009
Melinjo (Rp/100 Kg)

Provinsi	Januari	Februari	Maret	April
(1)	(2)	(3)	(4)	(5)
1 . Aceh	363.333	363.333	355.000	358.333
2 . Sumatera Utara	469.231	469.615	471.468	467.352
3 . Sumatera Barat	250.000	312.500	343.750	275.000
4 . Riau	800.000	800.000	800.000	800.000
5 . Jambi	600.000	600.000	600.000	600.000
6 . Sumatera Selatan	162.500	162.500	150.000	150.000
7 . Bengkulu	350.000	400.000	400.000	400.000
8 . Lampung	270.909	307.273	300.000	293.636
9 . Bangka Belitung	700.000	700.000	700.000	700.000
10. Kepulauan Riau	450.000	450.000	450.000	450.000
11. Jawa Barat	304.500	322.500	317.468	333.936
12. Jawa Tengah	263.000	264.949	264.819	272.025
13. D.I. Yogyakarta	241.000	269.000	284.986	274.832
14. Jawa Timur	243.824	246.493	263.876	264.316
15. Banten	262.083	262.083	256.695	281.678
16. Bali	-	-	-	-
17. Nusa Tenggara Barat	-	-	-	-
18. Nusa Tenggara Timur	-	-	-	-
19. Kalimantan Barat	650.000	650.000	650.000	650.000
20. Kalimantan Tengah	-	-	-	-
21. Kalimantan Selatan	-	-	-	-
22. Kalimantan Timur	600.000	600.000	600.000	600.000
23. Sulawesi Utara	-	-	-	-
24. Sulawesi Tengah	-	-	-	-
25. Sulawesi Selatan	-	-	-	-
26. Sulawesi Tenggara	-	-	-	-
27. Gorontalo	-	-	-	-
28. Sulawesi Barat	-	-	-	-
29. Maluku	180.000	180.000	177.857	200.806
30. Maluku Utara	210.000	210.000	207.500	234.274
31. Papua Barat	-	-	-	-
32. Papua	-	-	-	-
NASIONAL	387.915	398.434	399.654	400.326

Tabel 2.1.15 : Lanjutan

Provinsi	Mei	Juni	Juli	Agustus
(1)	(6)	(7)	(8)	(9)
1 . Aceh	358.333	358.333	358.333	358.333
2 . Sumatera Utara	470.987	456.042	476.877	492.103
3 . Sumatera Barat	275.000	275.000	320.833	366.667
4 . Riau	800.000	800.000	800.000	800.000
5 . Jambi	750.000	750.000	750.000	750.000
6 . Sumatera Selatan	150.000	126.923	126.923	126.923
7 . Bengkulu	400.000	400.000	400.000	400.000
8 . Lampung	270.586	273.593	298.620	298.620
9 . Bangka Belitung	700.000	700.000	700.000	700.000
10. Kepulauan Riau	450.000	450.000	411.667	411.667
11. Jawa Barat	328.799	325.637	311.937	271.361
12. Jawa Tengah	267.650	256.645	257.089	269.687
13. D.I. Yogyakarta	235.782	225.402	245.174	258.025
14. Jawa Timur	257.286	257.203	256.337	278.900
15. Banten	267.927	255.507	259.943	261.717
16. Bali	-	-	-	-
17. Nusa Tenggara Barat	-	-	-	-
18. Nusa Tenggara Timur	-	-	-	-
19. Kalimantan Barat	650.000	650.000	650.000	650.000
20. Kalimantan Tengah	-	-	-	-
21. Kalimantan Selatan	-	-	-	-
22. Kalimantan Timur	600.000	600.000	600.000	600.000
23. Sulawesi Utara	-	-	-	-
24. Sulawesi Tengah	-	-	-	-
25. Sulawesi Selatan	-	-	-	-
26. Sulawesi Tenggara	-	-	-	-
27. Gorontalo	-	-	-	-
28. Sulawesi Barat	-	-	-	-
29. Maluku	200.806	200.806	200.806	200.806
30. Maluku Utara	234.274	234.274	234.274	234.274
31. Papua Barat	-	-	-	-
32. Papua	-	-	-	-
NASIONAL	403.549	399.756	403.095	406.794

Tabel 2.1.15 : Lanjutan

Provinsi	September	Oktober	November	Desember	Rata-rata
(1)	(10)	(11)	(12)	(13)	(14)
1 . Aceh	347.794	347.794	347.794	347.794	355.376
2 . Sumatera Utara	496.029	473.992	482.406	490.420	476.377
3 . Sumatera Barat	366.667	311.667	311.667	363.611	314.363
4 . Riau	800.000	800.000	800.000	800.000	800.000
5 . Jambi	750.000	750.000	750.000	750.000	700.000
6 . Sumatera Selatan	126.923	126.923	142.788	142.788	141.266
7 . Bengkulu	400.000	400.000	400.000	400.000	395.833
8 . Lampung	298.620	262.496	256.944	255.429	282.227
9 . Bangka Belitung	700.000	700.000	700.000	700.000	700.000
10. Kepulauan Riau	411.667	411.667	411.667	411.667	430.833
11. Jawa Barat	255.369	240.377	239.377	238.478	290.812
12. Jawa Tengah	311.537	302.311	289.689	292.529	275.994
13. D.I. Yogyakarta	279.807	247.955	242.505	247.047	254.293
14. Jawa Timur	280.508	239.115	223.174	201.360	251.033
15. Banten	252.845	247.966	252.845	259.943	260.103
16. Bali	-	-	-	-	-
17. Nusa Tenggara Barat	-	-	-	-	-
18. Nusa Tenggara Timur	-	-	-	-	-
19. Kalimantan Barat	650.000	650.000	650.000	650.000	650.000
20. Kalimantan Tengah	-	-	-	-	-
21. Kalimantan Selatan	-	-	-	-	-
22. Kalimantan Timur	600.000	720.000	720.000	720.000	630.000
23. Sulawesi Utara	-	-	-	-	-
24. Sulawesi Tengah	-	-	-	-	-
25. Sulawesi Selatan	-	-	-	-	-
26. Sulawesi Tenggara	-	-	-	-	-
27. Gorontalo	-	-	-	-	-
28. Sulawesi Barat	-	-	-	-	-
29. Maluku	223.756	223.756	223.756	223.756	203.076
30. Maluku Utara	261.048	261.048	261.048	261.048	236.922
31. Papua Barat	-	-	-	-	-
32. Papua	-	-	-	-	-
NASIONAL	411.188	406.161	405.561	408.204	402.553

Tabel 2.1.16
Harga Produsen Subsektor Hortikultura, Kelompok Sayur-sayuran, 2009
Nangka Muda (Rp/100 Kg)

Provinsi	Januari	Februari	Maret	April
(1)	(2)	(3)	(4)	(5)
1 . Aceh	213.636	213.636	213.636	219.740
2 . Sumatera Utara	186.964	187.143	185.000	181.429
3 . Sumatera Barat	248.571	223.429	215.392	215.392
4 . Riau	137.500	137.500	137.500	137.500
5 . Jambi	237.500	237.500	237.500	221.667
6 . Sumatera Selatan	114.583	120.862	117.551	112.584
7 . Bengkulu	120.000	126.000	126.000	133.412
8 . Lampung	158.421	163.158	148.846	154.637
9 . Bangka Belitung	125.000	125.000	125.000	119.318
10. Kepulauan Riau	228.571	269.830	276.431	276.431
11. Jawa Barat	131.579	134.242	136.739	144.587
12. Jawa Tengah	137.900	142.940	157.140	151.318
13. D.I. Yogyakarta	178.000	178.000	178.000	184.456
14. Jawa Timur	173.447	202.511	212.774	232.043
15. Banten	158.500	147.666	153.645	147.667
16. Bali	163.500	178.500	215.500	217.500
17. Nusa Tenggara Barat	86.667	80.000	80.000	80.000
18. Nusa Tenggara Timur	150.000	150.000	150.000	170.000
19. Kalimantan Barat	197.273	201.818	217.524	213.547
20. Kalimantan Tengah	268.750	268.750	264.332	264.332
21. Kalimantan Selatan	147.143	164.286	175.000	175.000
22. Kalimantan Timur	314.286	314.286	314.286	335.521
23. Sulawesi Utara	150.000	150.000	150.000	150.000
24. Sulawesi Tengah	199.167	199.167	200.168	200.168
25. Sulawesi Selatan	164.923	171.620	170.813	171.620
26. Sulawesi Tenggara	-	-	-	-
27. Gorontalo	175.000	175.000	175.000	175.000
28. Sulawesi Barat	250.000	250.000	250.000	250.000
29. Maluku	443.208	575.507	575.507	575.509
30. Maluku Utara	177.143	177.143	184.845	179.408
31. Papua Barat	250.000	250.000	250.000	250.000
32. Papua	300.000	300.000	300.000	318.750
NASIONAL	193.137	200.500	203.036	205.114

Tabel 2.1.16 : Lanjutan

Provinsi	Mei	Juni	Juli	Agustus
(1)	(6)	(7)	(8)	(9)
1 . Aceh	219.740	219.740	241.714	227.065
2 . Sumatera Utara	180.000	180.000	182.716	184.655
3 . Sumatera Barat	215.392	215.392	215.392	215.392
4 . Riau	129.167	138.333	146.667	163.333
5 . Jambi	221.667	221.667	221.667	238.718
6 . Sumatera Selatan	112.584	109.621	109.621	106.299
7 . Bengkulu	126.000	113.474	113.474	113.474
8 . Lampung	151.494	146.780	156.523	170.134
9 . Bangka Belitung	119.318	119.318	122.727	107.952
10. Kepulauan Riau	288.809	284.683	284.683	286.333
11. Jawa Barat	144.587	144.889	136.916	141.212
12. Jawa Tengah	150.216	146.717	145.024	142.533
13. D.I. Yogyakarta	181.102	181.102	183.932	212.937
14. Jawa Timur	208.533	206.146	197.380	193.322
15. Banten	147.069	153.047	160.221	184.135
16. Bali	208.000	196.000	183.500	181.000
17. Nusa Tenggara Barat	88.333	88.333	88.333	88.333
18. Nusa Tenggara Timur	170.000	170.000	139.400	139.400
19. Kalimantan Barat	213.547	213.547	213.547	213.547
20. Kalimantan Tengah	264.332	264.332	264.332	264.332
21. Kalimantan Selatan	171.930	171.930	171.930	192.193
22. Kalimantan Timur	304.687	349.826	359.606	352.378
23. Sulawesi Utara	150.000	150.000	150.000	150.000
24. Sulawesi Tengah	210.176	210.176	210.176	220.184
25. Sulawesi Selatan	167.586	167.989	174.444	169.678
26. Sulawesi Tenggara	-	-	-	-
27. Gorontalo	175.000	175.000	175.000	175.000
28. Sulawesi Barat	250.000	250.000	250.000	250.000
29. Maluku	575.507	576.803	577.290	866.036
30. Maluku Utara	184.845	184.845	184.845	184.845
31. Papua Barat	250.000	250.000	250.000	250.000
32. Papua	318.750	273.214	327.857	327.857
NASIONAL	203.173	202.352	204.481	216.525

Tabel 2.1.16 : Lanjutan

Provinsi	September	Oktober	November	Desember	Rata-rata
(1)	(10)	(11)	(12)	(13)	(14)
1 . Aceh	249.039	249.039	236.158	236.158	228.275
2 . Sumatera Utara	184.655	186.983	190.565	190.923	185.086
3 . Sumatera Barat	215.392	215.392	215.392	215.392	218.826
4 . Riau	180.000	180.000	188.333	186.667	155.208
5 . Jambi	247.244	238.718	230.192	228.487	231.877
6 . Sumatera Selatan	119.586	116.265	116.265	116.265	114.340
7 . Bengkulu	113.474	122.675	122.675	122.675	121.111
8 . Lampung	149.759	148.400	150.166	138.982	153.108
9 . Bangka Belitung	107.952	107.952	107.952	107.952	116.287
10. Kepulauan Riau	286.333	249.661	249.661	258.498	269.994
11. Jawa Barat	140.402	140.127	141.475	141.750	139.875
12. Jawa Tengah	148.075	145.826	137.880	134.100	144.972
13. D.I. Yogyakarta	193.157	193.157	185.756	178.356	185.663
14. Jawa Timur	199.426	191.615	172.666	169.617	196.623
15. Banten	197.885	162.015	173.374	176.961	163.515
16. Bali	178.200	180.700	180.700	192.500	189.633
17. Nusa Tenggara Barat	88.333	92.750	92.750	88.333	86.847
18. Nusa Tenggara Timur	139.400	139.400	139.400	139.400	149.700
19. Kalimantan Barat	213.547	221.501	221.501	225.477	213.865
20. Kalimantan Tengah	264.332	264.332	264.332	247.708	263.683
21. Kalimantan Selatan	190.965	214.924	214.924	214.924	183.762
22. Kalimantan Timur	352.378	372.514	334.811	334.811	336.616
23. Sulawesi Utara	150.000	150.000	150.000	150.000	150.000
24. Sulawesi Tengah	225.188	225.188	225.188	225.188	212.511
25. Sulawesi Selatan	167.995	182.717	190.849	220.055	176.691
26. Sulawesi Tenggara	-	-	-	-	-
27. Gorontalo	175.000	175.000	175.000	175.000	175.000
28. Sulawesi Barat	250.000	250.000	250.000	250.000	250.000
29. Maluku	866.036	866.036	938.178	938.178	697.816
30. Maluku Utara	191.691	191.691	191.691	191.691	185.390
31. Papua Barat	250.000	250.000	250.000	250.000	250.000
32. Papua	255.000	236.786	255.000	255.000	289.018
NASIONAL	215.821	214.883	215.898	216.163	207.590

Tabel 2.1.17
Harga Produsen Subsektor Hortikultura, Kelompok Sayur-sayuran, 2009
Petai (Rp /10 Papan)

Provinsi	Januari	Februari	Maret	April
(1)	(2)	(3)	(4)	(5)
1 . Aceh	25.500	25.500	25.500	25.500
2 . Sumatera Utara	16.367	16.390	16.492	17.054
3 . Sumatera Barat	13.667	12.219	13.377	12.471
4 . Riau	8.900	9.800	9.200	9.600
5 . Jambi	5.625	5.500	6.125	6.375
6 . Sumatera Selatan	5.615	6.115	6.485	6.239
7 . Bengkulu	6.000	6.048	6.048	6.209
8 . Lampung	6.000	6.229	6.242	6.769
9 . Bangka Belitung	9.375	9.375	9.375	9.375
10. Kepulauan Riau	10.375	9.625	9.625	9.625
11. Jawa Barat	8.160	7.306	7.563	7.433
12. Jawa Tengah	11.350	11.936	12.299	12.631
13. D.I. Yogyakarta	7.625	8.375	8.898	12.216
14. Jawa Timur	11.359	10.239	10.624	10.634
15. Banten	9.706	9.047	9.446	11.724
16. Bali	-	-	-	-
17. Nusa Tenggara Barat	-	-	-	-
18. Nusa Tenggara Timur	-	-	-	-
19. Kalimantan Barat	7.438	7.438	7.375	7.375
20. Kalimantan Tengah	11.000	11.000	11.000	11.000
21. Kalimantan Selatan	11.000	12.000	12.250	12.250
22. Kalimantan Timur	16.600	16.846	17.092	17.092
23. Sulawesi Utara	-	-	-	-
24. Sulawesi Tengah	-	-	-	-
25. Sulawesi Selatan	16.667	16.449	14.012	16.876
26. Sulawesi Tenggara	-	-	-	-
27. Gorontalo	-	-	-	-
28. Sulawesi Barat	-	-	-	-
29. Maluku	-	-	-	-
30. Maluku Utara	16.000	16.000	19.200	19.200
31. Papua Barat	-	-	-	-
32. Papua	-	-	-	-
NASIONAL	11.158	11.116	11.344	11.793

Tabel 2.1.17 : Lanjutan

Provinsi	Mei	Juni	Juli	Agustus
(1)	(6)	(7)	(8)	(9)
1 . Aceh	25.500	24.962	24.962	24.962
2 . Sumatera Utara	17.054	16.664	17.184	17.282
3 . Sumatera Barat	13.043	13.501	13.653	12.704
4 . Riau	9.800	9.800	9.800	10.200
5 . Jambi	7.544	8.207	7.113	6.566
6 . Sumatera Selatan	7.429	7.265	7.265	7.880
7 . Bengkulu	6.209	5.028	5.028	5.247
8 . Lampung	7.058	7.234	7.724	7.409
9 . Bangka Belitung	9.375	9.875	10.985	10.541
10. Kepulauan Riau	10.375	10.375	10.375	10.375
11. Jawa Barat	7.523	7.841	9.717	9.840
12. Jawa Tengah	12.769	13.518	13.554	13.489
13. D.I. Yogyakarta	9.813	11.816	13.618	15.321
14. Jawa Timur	10.941	10.982	12.105	12.215
15. Banten	11.578	9.710	11.326	9.561
16. Bali	-	-	-	-
17. Nusa Tenggara Barat	-	-	-	-
18. Nusa Tenggara Timur	-	-	-	-
19. Kalimantan Barat	7.375	7.515	7.375	7.375
20. Kalimantan Tengah	11.000	11.000	11.000	11.550
21. Kalimantan Selatan	12.250	12.250	12.500	14.000
22. Kalimantan Timur	17.092	17.338	17.338	17.338
23. Sulawesi Utara	-	-	-	-
24. Sulawesi Tengah	-	-	-	-
25. Sulawesi Selatan	19.688	22.501	28.126	28.126
26. Sulawesi Tenggara	-	-	-	-
27. Gorontalo	-	-	-	-
28. Sulawesi Barat	-	-	-	-
29. Maluku	-	-	-	-
30. Maluku Utara	19.200	19.200	19.200	19.200
31. Papua Barat	-	-	-	-
32. Papua	-	-	-	-
NASIONAL	12.029	12.218	12.855	12.913

Tabel 2.1.17 : Lanjutan

Provinsi	September	Oktober	November	Desember	Rata-rata
(1)	(10)	(11)	(12)	(13)	(14)
1 . Aceh	24.962	24.962	24.962	24.962	25.186
2 . Sumatera Utara	15.690	15.837	15.481	15.588	16.424
3 . Sumatera Barat	12.704	12.515	12.515	11.570	12.828
4 . Riau	13.200	14.800	15.555	14.800	11.288
5 . Jambi	5.635	5.035	6.114	6.114	6.329
6 . Sumatera Selatan	8.578	8.578	8.332	6.858	7.220
7 . Bengkulu	5.247	4.801	4.801	3.972	5.386
8 . Lampung	9.067	7.907	6.332	5.126	6.925
9 . Bangka Belitung	12.760	10.352	10.352	9.442	10.098
10. Kepulauan Riau	10.375	10.375	10.375	10.375	10.188
11. Jawa Barat	11.568	10.142	9.425	9.520	8.837
12. Jawa Tengah	14.307	15.090	14.557	14.696	13.350
13. D.I. Yogyakarta	15.321	12.972	7.412	6.040	10.786
14. Jawa Timur	12.959	12.341	12.623	12.954	11.665
15. Banten	9.443	9.304	9.026	9.165	9.920
16. Bali	-	-	-	-	-
17. Nusa Tenggara Barat	-	-	-	-	-
18. Nusa Tenggara Timur	-	-	-	-	-
19. Kalimantan Barat	7.375	6.785	6.785	6.785	7.250
20. Kalimantan Tengah	11.550	11.550	11.550	11.550	11.229
21. Kalimantan Selatan	14.000	14.000	13.152	11.508	12.597
22. Kalimantan Timur	17.613	14.445	14.445	14.445	16.474
23. Sulawesi Utara	-	-	-	-	-
24. Sulawesi Tengah	-	-	-	-	-
25. Sulawesi Selatan	28.126	33.751	28.126	28.126	23.381
26. Sulawesi Tenggara	-	-	-	-	-
27. Gorontalo	-	-	-	-	-
28. Sulawesi Barat	-	-	-	-	-
29. Maluku	-	-	-	-	-
30. Maluku Utara	19.200	19.200	19.200	19.200	18.667
31. Papua Barat	-	-	-	-	-
32. Papua	-	-	-	-	-
NASIONAL	13.318	13.083	12.434	12.038	12.192

Tabel 2.1.18
Harga Produsen Subsektor Hortikultura, Kelompok Sayur-sayuran, 2009
Sawi (Rp/100 Kg)

Provinsi	Januari	Februari	Maret	April
(1)	(2)	(3)	(4)	(5)
1 . Aceh	360.000	360.000	391.765	402.487
2 . Sumatera Utara	215.600	200.200	201.242	208.950
3 . Sumatera Barat	168.750	161.250	141.125	141.125
4 . Riau	425.000	400.000	400.000	400.000
5 . Jambi	317.857	317.857	317.857	325.000
6 . Sumatera Selatan	164.000	173.333	173.333	157.444
7 . Bengkulu	297.500	387.500	400.000	375.000
8 . Lampung	219.231	238.462	227.589	229.039
9 . Bangka Belitung	716.667	700.000	733.333	647.917
10. Kepulauan Riau	687.500	643.750	693.750	750.000
11. Jawa Barat	170.100	176.990	169.648	166.887
12. Jawa Tengah	147.421	151.044	154.390	139.398
13. D.I. Yogyakarta	157.497	186.642	187.477	159.792
14. Jawa Timur	159.540	180.045	192.596	171.595
15. Banten	235.625	233.791	235.280	235.280
16. Bali	205.000	240.965	253.714	260.089
17. Nusa Tenggara Barat	391.667	396.889	449.111	449.111
18. Nusa Tenggara Timur	480.000	480.000	480.000	480.000
19. Kalimantan Barat	663.448	632.748	647.618	660.630
20. Kalimantan Tengah	623.333	679.113	680.151	680.151
21. Kalimantan Selatan	453.333	453.333	486.667	486.667
22. Kalimantan Timur	471.667	473.333	482.675	482.675
23. Sulawesi Utara	228.000	228.000	227.000	227.960
24. Sulawesi Tengah	270.000	286.667	270.000	286.667
25. Sulawesi Selatan	229.722	225.000	222.370	225.000
26. Sulawesi Tenggara	355.800	324.550	309.550	324.550
27. Gorontalo	312.500	312.500	325.000	372.500
28. Sulawesi Barat	533.333	516.667	447.115	528.409
29. Maluku	680.205	756.387	721.078	662.633
30. Maluku Utara	567.568	636.937	665.889	744.058
31. Papua Barat	500.000	500.000	445.000	519.167
32. Papua	600.000	600.000	615.584	552.468
NASIONAL	375.246	382.936	385.872	389.145

Tabel 2.1.18 : Lanjutan

Provinsi	Mei	Juni	Juli	Agustus
(1)	(6)	(7)	(8)	(9)
1 . Aceh	369.496	339.342	339.342	371.356
2 . Sumatera Utara	209.335	215.509	221.369	241.510
3 . Sumatera Barat	154.407	182.632	210.027	204.809
4 . Riau	400.000	400.000	400.000	400.000
5 . Jambi	313.696	330.652	324.748	312.939
6 . Sumatera Selatan	177.956	193.297	199.433	199.433
7 . Bengkulu	300.000	316.667	316.667	316.667
8 . Lampung	240.923	259.289	244.189	229.063
9 . Bangka Belitung	717.303	745.432	740.744	698.550
10. Kepulauan Riau	762.500	750.000	750.000	739.583
11. Jawa Barat	175.047	173.133	160.552	168.415
12. Jawa Tengah	133.483	134.122	130.400	127.051
13. D.I. Yogyakarta	166.202	189.829	158.138	151.730
14. Jawa Timur	164.302	178.117	165.002	158.405
15. Banten	235.280	251.053	230.023	243.964
16. Bali	265.419	238.734	204.621	173.143
17. Nusa Tenggara Barat	449.111	449.111	449.111	449.111
18. Nusa Tenggara Timur	480.000	470.204	420.049	430.550
19. Kalimantan Barat	653.195	653.195	648.734	621.223
20. Kalimantan Tengah	694.247	694.247	666.055	651.958
21. Kalimantan Selatan	486.667	486.667	486.667	503.333
22. Kalimantan Timur	482.675	467.105	475.669	471.575
23. Sulawesi Utara	227.960	241.940	241.940	241.940
24. Sulawesi Tengah	286.667	286.667	270.000	295.000
25. Sulawesi Selatan	219.737	228.641	233.237	238.125
26. Sulawesi Tenggara	324.550	312.050	277.024	340.861
27. Gorontalo	372.500	372.500	372.500	372.500
28. Sulawesi Barat	528.409	528.409	528.409	528.409
29. Maluku	706.087	713.988	677.138	675.752
30. Maluku Utara	744.058	744.058	744.058	744.058
31. Papua Barat	519.167	519.167	519.167	519.167
32. Papua	552.468	544.461	544.461	544.461
NASIONAL	391.026	394.069	385.921	386.395

Tabel 2.1.18 : Lanjutan

Provinsi	September	Oktober	November	Desember	Rata-rata
(1)	(10)	(11)	(12)	(13)	(14)
1 . Aceh	328.671	354.551	355.845	317.025	357.490
2 . Sumatera Utara	238.204	253.235	244.442	240.794	224.199
3 . Sumatera Barat	204.809	186.546	187.850	186.546	177.490
4 . Riau	400.000	400.000	400.000	400.000	402.083
5 . Jambi	289.321	295.225	348.366	280.392	314.492
6 . Sumatera Selatan	208.104	196.543	210.994	210.994	188.739
7 . Bengkulu	368.485	393.051	393.051	393.051	354.803
8 . Lampung	237.707	282.006	328.018	357.367	257.740
9 . Bangka Belitung	717.303	726.679	745.432	743.088	719.371
10. Kepulauan Riau	843.917	770.454	726.428	733.766	737.637
11. Jawa Barat	168.095	179.849	174.452	162.405	170.464
12. Jawa Tengah	132.239	138.360	143.320	132.477	138.642
13. D.I. Yogyakarta	146.803	169.949	168.656	167.364	167.506
14. Jawa Timur	166.043	154.379	170.504	170.597	169.260
15. Banten	256.510	256.510	257.904	250.934	243.513
16. Bali	170.372	201.399	223.106	213.489	220.838
17. Nusa Tenggara Barat	396.367	396.367	456.659	456.659	432.439
18. Nusa Tenggara Timur	419.220	434.192	434.192	434.192	453.550
19. Kalimantan Barat	625.498	631.075	585.533	585.533	634.036
20. Kalimantan Tengah	637.862	637.862	637.862	695.413	664.855
21. Kalimantan Selatan	503.333	503.333	503.333	503.333	488.056
22. Kalimantan Timur	472.579	490.378	437.466	437.466	470.439
23. Sulawesi Utara	242.240	241.970	241.970	241.970	236.074
24. Sulawesi Tengah	278.333	300.500	313.161	313.161	288.068
25. Sulawesi Selatan	260.897	269.954	261.674	284.903	241.605
26. Sulawesi Tenggara	342.772	363.641	395.143	356.116	335.551
27. Gorontalo	372.500	372.500	372.500	372.500	358.542
28. Sulawesi Barat	528.409	518.802	518.802	478.270	515.287
29. Maluku	674.892	635.466	625.626	705.243	686.208
30. Maluku Utara	744.058	744.058	744.907	744.907	714.051
31. Papua Barat	519.167	593.333	593.333	667.500	534.514
32. Papua	592.501	581.529	581.529	581.529	574.249
NASIONAL	390.225	396.053	399.439	400.593	389.744

Tabel 2.1.19
Harga Produsen Subsektor Hortikultura, Kelompok Sayur-sayuran, 2009
Terong Panjang (Rp/100 Kg)

Provinsi	Januari	Februari	Maret	April
(1)	(2)	(3)	(4)	(5)
1 . Aceh	345.000	326.250	345.000	345.000
2 . Sumatera Utara	255.625	258.984	259.159	247.427
3 . Sumatera Barat	249.875	263.051	259.673	227.915
4 . Riau	305.556	316.667	316.667	325.801
5 . Jambi	338.182	351.364	334.091	320.909
6 . Sumatera Selatan	260.278	252.500	258.056	259.722
7 . Bengkulu	229.167	233.333	241.667	222.833
8 . Lampung	198.500	211.750	223.258	200.472
9 . Bangka Belitung	500.000	485.714	500.000	485.714
10. Kepulauan Riau	650.000	622.340	663.830	683.946
11. Jawa Barat	163.869	175.477	176.283	177.026
12. Jawa Tengah	155.399	159.876	166.207	166.080
13. D.I. Yogyakarta	152.045	169.091	190.455	184.545
14. Jawa Timur	131.709	144.453	144.519	136.242
15. Banten	196.000	198.000	201.523	201.037
16. Bali	223.333	223.333	255.457	253.927
17. Nusa Tenggara Barat	196.250	196.250	202.320	206.366
18. Nusa Tenggara Timur	360.000	360.000	360.000	360.000
19. Kalimantan Barat	471.500	483.805	486.176	486.176
20. Kalimantan Tengah	462.500	478.448	478.448	478.448
21. Kalimantan Selatan	349.333	376.000	352.227	326.243
22. Kalimantan Timur	353.000	348.000	328.000	322.000
23. Sulawesi Utara	230.556	244.444	253.056	253.056
24. Sulawesi Tengah	350.000	327.778	327.778	295.504
25. Sulawesi Selatan	234.840	236.759	230.894	229.328
26. Sulawesi Tenggara	272.500	272.500	300.025	290.454
27. Gorontalo	274.625	274.625	250.606	242.223
28. Sulawesi Barat	210.000	206.667	233.333	243.333
29. Maluku	428.500	492.832	469.075	465.274
30. Maluku Utara	317.143	317.143	324.878	331.941
31. Papua Barat	300.000	300.000	300.000	375.000
32. Papua	433.333	450.000	450.000	466.667
NASIONAL	299.957	304.920	308.833	306.582

Tabel 2.1.19 : Lanjutan

Provinsi	Mei	Juni	Juli	Agustus
(1)	(6)	(7)	(8)	(9)
1 . Aceh	354.375	322.500	340.116	338.083
2 . Sumatera Utara	235.616	239.619	248.483	266.667
3 . Sumatera Barat	226.339	208.377	220.096	207.278
4 . Riau	319.103	320.321	321.538	353.205
5 . Jambi	319.091	329.091	341.355	349.531
6 . Sumatera Selatan	262.500	238.993	258.333	258.333
7 . Bengkulu	222.833	210.100	216.467	203.733
8 . Lampung	211.499	228.465	215.605	199.139
9 . Bangka Belitung	485.714	467.143	431.278	446.681
10. Kepulauan Riau	663.830	663.830	663.830	663.830
11. Jawa Barat	179.506	180.320	177.661	189.138
12. Jawa Tengah	162.575	164.484	166.772	161.945
13. D.I. Yogyakarta	167.688	180.348	171.216	176.404
14. Jawa Timur	144.016	149.263	138.084	137.036
15. Banten	200.535	219.586	218.584	207.554
16. Bali	265.163	279.119	265.163	270.733
17. Nusa Tenggara Barat	212.436	212.436	212.436	215.691
18. Nusa Tenggara Timur	414.000	414.000	414.000	414.000
19. Kalimantan Barat	486.176	488.709	481.112	465.919
20. Kalimantan Tengah	454.526	422.629	390.733	382.759
21. Kalimantan Selatan	328.153	336.939	327.771	316.311
22. Kalimantan Timur	315.000	327.945	333.986	334.896
23. Sulawesi Utara	246.944	247.089	241.533	247.089
24. Sulawesi Tengah	291.470	306.094	301.051	306.094
25. Sulawesi Selatan	233.846	239.945	242.204	241.526
26. Sulawesi Tenggara	282.132	265.487	261.326	271.810
27. Gorontalo	233.126	233.126	256.620	250.938
28. Sulawesi Barat	243.333	243.333	243.333	243.333
29. Maluku	458.365	465.598	471.251	403.954
30. Maluku Utara	335.670	324.481	331.941	328.211
31. Papua Barat	339.063	339.063	339.063	372.142
32. Papua	466.667	450.000	450.000	450.000
NASIONAL	305.040	303.701	302.904	302.311

Tabel 2.1.19 : Lanjutan

Provinsi	September	Oktober	November	Desember	Rata-rata
(1)	(10)	(11)	(12)	(13)	(14)
1 . Aceh	343.503	349.726	352.838	331.057	341.121
2 . Sumatera Utara	260.358	251.766	249.273	253.947	252.244
3 . Sumatera Barat	205.813	198.489	204.348	200.728	222.665
4 . Riau	411.058	425.064	431.154	429.936	356.339
5 . Jambi	315.805	307.962	309.530	304.239	326.762
6 . Sumatera Selatan	262.477	261.096	251.149	263.866	257.275
7 . Bengkulu	222.833	241.933	203.224	203.224	220.946
8 . Lampung	181.643	184.152	167.380	151.362	197.769
9 . Bangka Belitung	446.681	477.487	477.487	477.487	473.449
10. Kepulauan Riau	663.830	637.277	582.577	615.553	647.889
11. Jawa Barat	191.080	180.982	185.607	176.315	179.439
12. Jawa Tengah	159.658	156.973	153.007	144.047	159.752
13. D.I. Yogyakarta	173.291	164.782	163.122	150.583	170.298
14. Jawa Timur	130.727	138.690	130.959	123.823	137.460
15. Banten	222.093	229.227	245.396	246.394	215.494
16. Bali	235.304	239.761	239.761	239.761	249.234
17. Nusa Tenggara Barat	219.761	217.440	217.440	218.213	210.586
18. Nusa Tenggara Timur	468.000	477.000	486.540	496.080	418.635
19. Kalimantan Barat	478.580	470.983	445.662	453.620	474.868
20. Kalimantan Tengah	382.759	390.733	382.759	349.951	421.224
21. Kalimantan Selatan	345.965	367.861	329.483	372.384	344.056
22. Kalimantan Timur	355.317	366.306	354.859	354.859	341.181
23. Sulawesi Utara	241.789	242.733	248.289	239.956	244.711
24. Sulawesi Tengah	320.214	320.214	355.513	355.513	321.435
25. Sulawesi Selatan	257.996	255.815	274.605	273.976	245.978
26. Sulawesi Tenggara	267.690	248.562	265.356	272.447	272.524
27. Gorontalo	229.111	236.906	239.982	242.069	246.997
28. Sulawesi Barat	243.333	243.333	243.333	251.790	237.371
29. Maluku	476.898	374.582	459.478	434.702	450.042
30. Maluku Utara	330.076	330.076	330.076	308.951	325.882
31. Papua Barat	372.142	413.491	413.491	413.491	356.412
32. Papua	466.667	466.667	466.667	466.667	456.944
NASIONAL	308.827	308.377	308.136	306.781	305.531

Tabel 2.1.20
Harga Produsen Subsektor Hortikultura, Kelompok Sayur-sayuran, 2009
Tomat Sayur (Rp/100 Kg)

Provinsi	Januari	Februari	Maret	April
(1)	(2)	(3)	(4)	(5)
1 . Aceh	450.000	456.338	421.767	376.825
2 . Sumatera Utara	385.789	395.789	370.053	342.278
3 . Sumatera Barat	303.846	326.956	295.287	254.388
4 . Riau	500.000	473.333	466.667	483.333
5 . Jambi	381.429	380.000	380.714	363.571
6 . Sumatera Selatan	442.941	425.294	402.144	359.681
7 . Bengkulu	458.333	425.000	381.727	324.892
8 . Lampung	350.000	364.801	346.126	324.431
9 . Bangka Belitung	712.500	712.500	712.500	712.500
10. Kepulauan Riau	100.000	100.000	100.000	100.000
11. Jawa Barat	344.652	311.191	277.194	238.346
12. Jawa Tengah	331.600	311.231	282.623	249.364
13. D.I. Yogyakarta	357.727	341.818	351.015	290.652
14. Jawa Timur	352.428	325.499	327.221	291.676
15. Banten	368.182	372.727	357.617	332.432
16. Bali	262.000	312.000	275.000	242.750
17. Nusa Tenggara Barat	553.571	522.571	609.667	564.694
18. Nusa Tenggara Timur	620.000	620.000	620.000	620.000
19. Kalimantan Barat	456.364	556.764	509.580	490.471
20. Kalimantan Tengah	525.000	525.000	525.000	512.500
21. Kalimantan Selatan	566.667	550.000	572.222	516.667
22. Kalimantan Timur	583.333	527.778	566.140	567.215
23. Sulawesi Utara	457.143	413.143	416.968	416.968
24. Sulawesi Tengah	622.222	500.000	465.686	446.078
25. Sulawesi Selatan	445.000	453.621	438.506	401.737
26. Sulawesi Tenggara	586.667	586.667	550.000	546.961
27. Gorontalo	481.571	306.874	238.113	213.247
28. Sulawesi Barat	633.333	650.000	587.624	505.867
29. Maluku	1.152.300	1.191.891	1.310.307	1.275.054
30. Maluku Utara	700.000	650.414	613.479	613.625
31. Papua Barat	775.000	775.000	703.036	843.643
32. Papua	740.000	740.000	740.000	780.000
NASIONAL	499.987	487.631	475.437	456.308

Tabel 2.1.20 : Lanjutan

Provinsi	Mei	Juni	Juli	Agustus
(1)	(6)	(7)	(8)	(9)
1 . Aceh	366.408	381.726	389.651	378.191
2 . Sumatera Utara	327.707	343.706	362.706	412.562
3 . Sumatera Barat	219.154	233.328	233.328	269.424
4 . Riau	450.500	450.500	450.500	450.500
5 . Jambi	360.000	374.286	388.410	391.941
6 . Sumatera Selatan	371.000	411.471	452.076	468.995
7 . Bengkulu	339.660	423.837	410.165	369.148
8 . Lampung	310.187	349.955	383.439	358.162
9 . Bangka Belitung	712.500	780.357	780.357	780.357
10. Kepulauan Riau	100.000	100.000	100.000	100.000
11. Jawa Barat	211.659	223.379	241.819	232.338
12. Jawa Tengah	220.846	221.967	234.347	226.196
13. D.I. Yogyakarta	263.007	244.884	287.384	289.914
14. Jawa Timur	261.510	297.310	362.542	328.786
15. Banten	300.986	300.986	326.143	326.143
16. Bali	208.108	230.119	248.128	238.123
17. Nusa Tenggara Barat	622.120	563.797	583.238	524.914
18. Nusa Tenggara Timur	618.569	618.569	618.569	618.569
19. Kalimantan Barat	468.632	485.011	503.211	503.211
20. Kalimantan Tengah	504.615	457.308	457.308	457.308
21. Kalimantan Selatan	544.444	601.157	635.185	635.185
22. Kalimantan Timur	540.358	498.461	539.284	562.731
23. Sulawesi Utara	409.317	486.590	586.043	550.675
24. Sulawesi Tengah	443.137	470.588	551.961	556.863
25. Sulawesi Selatan	402.526	389.041	413.494	405.372
26. Sulawesi Tenggara	653.315	562.155	571.271	644.983
27. Gorontalo	272.384	347.125	436.761	310.252
28. Sulawesi Barat	505.867	505.867	487.801	487.801
29. Maluku	1.327.312	1.298.721	1.236.297	1.103.490
30. Maluku Utara	613.625	723.044	679.422	709.039
31. Papua Barat	759.903	759.903	759.903	702.911
32. Papua	780.000	780.000	780.000	840.000
NASIONAL	452.792	466.098	484.086	476.065

Tabel 2.1.20 : Lanjutan

Provinsi	September	Oktober	November	Desember	Rata-rata
(1)	(10)	(11)	(12)	(13)	(14)
1 . Aceh	371.315	375.467	394.708	457.932	401.694
2 . Sumatera Utara	475.703	479.398	478.369	527.784	408.487
3 . Sumatera Barat	304.942	301.130	339.248	320.189	283.435
4 . Riau	468.520	468.520	468.520	468.520	466.618
5 . Jambi	397.237	402.534	391.941	368.611	381.723
6 . Sumatera Selatan	496.066	445.309	441.925	492.334	434.103
7 . Bengkulu	437.509	530.480	629.945	564.850	441.296
8 . Lampung	355.497	391.206	383.229	453.034	364.172
9 . Bangka Belitung	780.357	780.357	780.357	780.357	752.083
10. Kepulauan Riau	100.000	100.000	100.000	120.000	101.667
11. Jawa Barat	224.863	211.533	232.867	240.286	249.177
12. Jawa Tengah	212.712	207.823	208.034	215.022	243.480
13. D.I. Yogyakarta	279.289	257.495	265.768	260.320	290.773
14. Jawa Timur	302.411	266.561	260.512	324.859	308.443
15. Banten	321.347	313.673	325.149	312.034	329.785
16. Bali	218.113	212.110	208.108	194.616	237.431
17. Nusa Tenggara Barat	509.361	509.361	450.648	421.698	536.303
18. Nusa Tenggara Timur	608.193	602.980	602.980	602.980	614.284
19. Kalimantan Barat	506.850	505.030	491.381	505.030	498.461
20. Kalimantan Tengah	457.308	457.308	457.308	457.308	482.772
21. Kalimantan Selatan	635.185	646.528	609.432	696.494	600.764
22. Kalimantan Timur	593.149	613.840	621.236	645.758	571.607
23. Sulawesi Utara	512.434	430.832	536.774	488.182	475.422
24. Sulawesi Tengah	542.157	542.157	620.588	630.392	532.652
25. Sulawesi Selatan	434.613	439.494	459.911	480.953	430.356
26. Sulawesi Tenggara	624.540	624.540	665.426	644.983	605.126
27. Gorontalo	226.800	309.194	527.423	250.000	326.645
28. Sulawesi Barat	523.934	505.867	505.867	571.850	539.307
29. Maluku	1.154.045	735.815	908.264	1.193.887	1.157.282
30. Maluku Utara	634.458	570.149	566.672	670.620	645.379
31. Papua Barat	702.911	702.911	778.901	797.899	755.160
32. Papua	850.000	850.000	873.611	873.611	802.269
NASIONAL	476.932	462.175	487.034	501.012	477.130

Tabel 2.1.21
Harga Produsen Subsektor Hortikultura, Kelompok Sayur-sayuran, 2009
Wortel (Rp/100 Kg)

Provinsi	Januari	Februari	Maret	April
(1)	(2)	(3)	(4)	(5)
1 . Aceh	510.000	510.000	490.000	528.684
2 . Sumatera Utara	243.000	253.000	255.500	257.500
3 . Sumatera Barat	425.000	415.116	425.000	316.489
4 . Riau	650.000	650.000	650.000	650.000
5 . Jambi	250.000	250.000	250.000	250.000
6 . Sumatera Selatan	347.143	344.286	347.857	325.714
7 . Bengkulu	450.000	450.000	400.000	400.000
8 . Lampung	292.000	332.000	333.000	402.921
9 . Bangka Belitung	700.000	700.000	700.000	700.000
10. Kepulauan Riau	-	-	-	-
11. Jawa Barat	247.600	242.020	237.438	232.582
12. Jawa Tengah	275.673	266.087	242.271	236.225
13. D.I. Yogyakarta	400.000	400.000	400.000	449.144
14. Jawa Timur	393.846	346.421	334.426	323.399
15. Banten	332.500	332.500	332.500	307.500
16. Bali	437.500	381.250	358.657	307.824
17. Nusa Tenggara Barat	600.000	556.500	609.500	609.500
18. Nusa Tenggara Timur	420.000	420.000	420.000	420.000
19. Kalimantan Barat	850.000	850.000	850.000	850.000
20. Kalimantan Tengah	-	-	-	-
21. Kalimantan Selatan	-	-	-	-
22. Kalimantan Timur	-	-	-	-
23. Sulawesi Utara	426.250	426.250	426.250	426.250
24. Sulawesi Tengah	800.000	800.000	800.000	909.091
25. Sulawesi Selatan	253.900	263.900	266.400	256.400
26. Sulawesi Tenggara	625.000	625.000	650.000	650.000
27. Gorontalo	337.500	362.500	362.500	357.000
28. Sulawesi Barat	650.000	650.000	537.500	537.500
29. Maluku	1.500.000	1.350.000	1.147.500	1.147.500
30. Maluku Utara	-	-	-	-
31. Papua Barat	-	-	-	-
32. Papua	1.200.000	1.200.000	1.200.000	1.270.588
NASIONAL	523.727	514.493	501.012	504.685

Tabel 2.1.21 : Lanjutan

Provinsi	Mei	Juni	Juli	Agustus
(1)	(6)	(7)	(8)	(9)
1 . Aceh	528.684	477.105	511.184	545.263
2 . Sumatera Utara	261.828	253.605	257.672	271.720
3 . Sumatera Barat	307.447	388.830	440.674	475.236
4 . Riau	650.000	650.000	650.000	650.000
5 . Jambi	250.000	250.000	250.000	250.000
6 . Sumatera Selatan	354.286	332.857	361.429	375.714
7 . Bengkulu	400.000	400.000	400.000	458.182
8 . Lampung	402.921	475.533	476.956	479.804
9 . Bangka Belitung	700.000	700.000	700.000	700.000
10. Kepulauan Riau	-	-	-	-
11. Jawa Barat	230.298	227.967	208.585	214.890
12. Jawa Tengah	234.513	251.187	277.513	272.821
13. D.I. Yogyakarta	449.144	449.144	449.144	449.144
14. Jawa Timur	312.371	330.552	348.542	345.904
15. Banten	307.500	282.500	282.500	257.500
16. Bali	282.407	338.889	338.889	338.889
17. Nusa Tenggara Barat	609.500	609.500	609.500	609.500
18. Nusa Tenggara Timur	420.000	420.000	420.000	420.000
19. Kalimantan Barat	850.000	850.000	850.000	850.000
20. Kalimantan Tengah	-	-	-	-
21. Kalimantan Selatan	-	-	-	-
22. Kalimantan Timur	-	-	-	-
23. Sulawesi Utara	451.250	451.237	451.237	451.237
24. Sulawesi Tengah	836.364	836.364	874.380	874.380
25. Sulawesi Selatan	248.400	268.067	280.210	311.773
26. Sulawesi Tenggara	650.000	650.000	650.000	650.000
27. Gorontalo	357.500	357.500	357.500	357.500
28. Sulawesi Barat	537.500	537.500	537.500	537.500
29. Maluku	1.147.500	1.147.500	1.147.500	1.147.500
30. Maluku Utara	-	-	-	-
31. Papua Barat	-	-	-	-
32. Papua	1.200.000	1.200.000	1.270.588	1.397.647
NASIONAL	499.208	505.225	515.442	526.619

Tabel 2.1.21 : Lanjutan

Provinsi	September	Oktober	November	Desember	Rata-rata
(1)	(10)	(11)	(12)	(13)	(14)
1 . Aceh	511.184	611.416	560.867	529.886	526.190
2 . Sumatera Utara	294.271	295.010	304.147	304.147	270.950
3 . Sumatera Barat	475.236	432.033	397.470	336.986	402.960
4 . Riau	650.000	650.000	650.000	650.000	650.000
5 . Jambi	250.000	250.000	250.000	250.000	250.000
6 . Sumatera Selatan	375.714	375.714	375.714	375.714	357.679
7 . Bengkulu	472.727	472.727	472.727	472.727	437.424
8 . Lampung	479.804	451.329	451.329	451.329	419.077
9 . Bangka Belitung	700.000	700.000	700.000	700.000	700.000
10. Kepulauan Riau	-	-	-	-	-
11. Jawa Barat	228.702	207.626	225.780	251.045	229.544
12. Jawa Tengah	264.540	273.295	297.614	288.000	264.978
13. D.I. Yogyakarta	516.515	516.515	516.515	516.515	459.315
14. Jawa Timur	342.870	336.198	362.127	382.049	346.559
15. Banten	282.500	282.500	282.500	332.500	301.250
16. Bali	282.407	282.407	310.648	352.068	334.320
17. Nusa Tenggara Barat	609.500	609.500	609.500	609.500	604.292
18. Nusa Tenggara Timur	383.085	383.085	383.085	395.056	408.693
19. Kalimantan Barat	850.000	850.000	850.000	850.000	850.000
20. Kalimantan Tengah	-	-	-	-	-
21. Kalimantan Selatan	-	-	-	-	-
22. Kalimantan Timur	-	-	-	-	-
23. Sulawesi Utara	451.324	451.324	451.324	451.324	442.938
24. Sulawesi Tengah	874.380	798.347	779.339	779.339	830.165
25. Sulawesi Selatan	326.078	326.078	396.792	388.380	298.865
26. Sulawesi Tenggara	650.000	700.000	700.000	700.000	658.333
27. Gorontalo	357.500	357.500	357.500	357.500	356.625
28. Sulawesi Barat	537.500	537.500	537.500	752.500	574.167
29. Maluku	1.300.500	1.105.425	1.105.425	1.105.425	1.195.981
30. Maluku Utara	-	-	-	-	-
31. Papua Barat	-	-	-	-	-
32. Papua	1.397.647	1.490.824	1.490.824	1.490.824	1.317.412
NASIONAL	533.230	528.706	531.490	541.262	518.758

Subsektor
Tanaman Hortikultura
Kelompok Buah-buahan

<http://www.bps.go.id>

Tabel 2.2.1
Harga Produsen Subsektor Hortikultura, Kelompok Buah-buahan, 2009
Alpukat (Rp/100 Kg)

Provinsi	Januari	Februari	Maret	April
(1)	(2)	(3)	(4)	(5)
1 . Aceh	437.500	437.500	468.310	468.310
2 . Sumatera Utara	360.833	359.932	362.303	367.046
3 . Sumatera Barat	304.167	292.254	304.167	299.732
4 . Riau	591.667	591.667	591.667	591.667
5 . Jambi	500.000	500.000	500.000	500.000
6 . Sumatera Selatan	287.500	331.250	331.250	354.360
7 . Bengkulu	395.591	395.591	390.937	390.937
8 . Lampung	400.000	400.000	421.615	431.532
9 . Bangka Belitung	550.000	550.000	550.000	550.000
10. Kepulauan Riau	844.000	844.000	844.000	844.000
11. Jawa Barat	209.242	216.419	212.320	224.541
12. Jawa Tengah	250.778	244.129	244.656	271.228
13. D.I. Yogyakarta	363.333	388.333	388.333	381.967
14. Jawa Timur	330.000	306.085	301.073	321.528
15. Banten	425.000	475.000	500.000	500.000
16. Bali	187.500	187.500	173.077	173.077
17. Nusa Tenggara Barat	200.000	177.500	177.500	177.500
18. Nusa Tenggara Timur	300.000	300.000	300.000	300.000
19. Kalimantan Barat	-	-	-	-
20. Kalimantan Tengah	900.000	900.000	900.000	900.000
21. Kalimantan Selatan	-	-	-	-
22. Kalimantan Timur	600.000	600.000	544.286	635.000
23. Sulawesi Utara	252.400	256.067	256.067	248.080
24. Sulawesi Tengah	300.000	300.000	300.000	300.000
25. Sulawesi Selatan	340.000	340.000	380.800	380.800
26. Sulawesi Tenggara	-	-	-	-
27. Gorontalo	-	-	-	-
28. Sulawesi Barat	500.000	500.000	500.000	500.000
29. Maluku	1.022.000	920.580	920.580	920.580
30. Maluku Utara	975.000	925.000	875.000	925.000
31. Papua Barat	-	-	-	-
32. Papua	550.000	563.095	589.286	654.762
NASIONAL	458.389	455.626	456.564	467.098

Tabel 2.2.1 : Lanjutan

Provinsi	Mei	Juni	Juli	Agustus
(1)	(6)	(7)	(8)	(9)
1 . Aceh	432.981	467.528	398.805	441.687
2 . Sumatera Utara	367.046	373.300	377.802	378.928
3 . Sumatera Barat	317.487	326.364	298.844	316.599
4 . Riau	591.667	591.667	591.667	591.667
5 . Jambi	500.000	486.842	486.842	486.842
6 . Sumatera Selatan	354.360	354.360	354.360	326.385
7 . Bengkulu	390.937	402.783	402.783	429.999
8 . Lampung	431.532	437.625	461.997	461.997
9 . Bangka Belitung	550.000	550.000	550.000	550.000
10. Kepulauan Riau	764.000	788.000	868.000	840.000
11. Jawa Barat	224.710	232.754	228.201	247.354
12. Jawa Tengah	290.940	288.441	341.203	399.519
13. D.I. Yogyakarta	360.747	388.333	404.249	404.249
14. Jawa Timur	348.780	354.511	357.176	358.858
15. Banten	500.000	500.000	500.000	500.000
16. Bali	173.077	173.077	173.077	181.731
17. Nusa Tenggara Barat	177.500	177.500	177.500	177.500
18. Nusa Tenggara Timur	300.000	300.000	300.000	300.000
19. Kalimantan Barat	-	-	-	-
20. Kalimantan Tengah	900.000	900.000	900.000	900.000
21. Kalimantan Selatan	-	-	-	-
22. Kalimantan Timur	635.000	635.000	635.000	635.000
23. Sulawesi Utara	238.080	229.179	258.454	261.650
24. Sulawesi Tengah	300.000	300.000	300.000	300.000
25. Sulawesi Selatan	380.800	380.800	380.800	401.384
26. Sulawesi Tenggara	-	-	-	-
27. Gorontalo	-	-	-	-
28. Sulawesi Barat	500.000	500.000	500.000	500.000
29. Maluku	920.580	920.580	920.580	977.406
30. Maluku Utara	912.500	912.500	912.500	912.500
31. Papua Barat	-	-	-	-
32. Papua	654.762	660.000	673.095	678.333
NASIONAL	463.611	467.820	472.331	479.985

Tabel 2.2.1 : Lanjutan

Provinsi	September	Oktober	November	Desember	Rata-rata
(1)	(10)	(11)	(12)	(13)	(14)
1 . Aceh	416.473	416.473	457.504	408.574	437.637
2 . Sumatera Utara	393.559	395.811	390.933	397.686	377.098
3 . Sumatera Barat	321.748	306.529	293.847	298.971	306.726
4 . Riau	591.667	608.333	608.333	608.333	595.833
5 . Jambi	519.298	519.298	511.184	517.060	502.281
6 . Sumatera Selatan	326.385	326.385	345.035	320.390	334.335
7 . Bengkulu	435.442	408.226	408.226	408.226	404.973
8 . Lampung	468.691	495.464	520.458	515.094	453.834
9 . Bangka Belitung	550.000	550.000	550.000	550.000	550.000
10. Kepulauan Riau	964.444	964.444	917.778	917.778	866.704
11. Jawa Barat	270.089	263.498	265.199	260.121	237.871
12. Jawa Tengah	413.544	386.580	374.620	381.796	323.953
13. D.I. Yogyakarta	445.628	435.018	435.018	440.323	402.961
14. Jawa Timur	373.884	366.275	367.325	357.742	345.270
15. Banten	508.333	508.333	500.000	500.000	493.056
16. Bali	181.731	181.731	181.731	189.000	179.692
17. Nusa Tenggara Barat	177.500	239.484	239.484	239.484	194.871
18. Nusa Tenggara Timur	300.000	300.000	300.000	300.000	300.000
19. Kalimantan Barat	-	-	-	-	-
20. Kalimantan Tengah	900.000	900.000	900.000	900.000	900.000
21. Kalimantan Selatan	-	-	-	-	-
22. Kalimantan Timur	635.000	635.000	635.000	635.000	621.607
23. Sulawesi Utara	236.855	216.720	217.023	253.569	243.679
24. Sulawesi Tengah	300.000	300.000	300.000	300.000	300.000
25. Sulawesi Selatan	442.551	442.551	442.551	442.551	396.299
26. Sulawesi Tenggara	-	-	-	-	-
27. Gorontalo	-	-	-	-	-
28. Sulawesi Barat	500.000	500.000	500.000	500.000	500.000
29. Maluku	977.406	988.771	988.771	988.771	955.551
30. Maluku Utara	912.500	912.500	912.500	912.500	916.667
31. Papua Barat	-	-	-	-	-
32. Papua	717.619	686.418	686.418	686.418	650.017
NASIONAL	491.865	490.883	490.702	489.977	473.738

Tabel 2.2.2
Harga Produsen Subsektor Hortikultura, Kelompok Buah-buahan, 2009
Apel (Rp/100 Kg)

Provinsi	Januari	Februari	Maret	April
(1)	(2)	(3)	(4)	(5)
1 . Aceh	2.000.000	2.000.000	2.000.000	2.000.000
2 . Sumatera Utara	1.500.000	1.500.000	1.450.000	1.500.000
3 . Sumatera Barat	-	-	-	-
4 . Riau	-	-	-	-
5 . Jambi	-	-	-	-
6 . Sumatera Selatan	1.259.000	1.259.000	1.259.000	1.509.000
7 . Bengkulu	1.200.000	1.200.000	1.200.000	1.200.000
8 . Lampung	1.375.000	1.375.000	1.400.000	1.475.000
9 . Bangka Belitung	-	-	-	-
10. Kepulauan Riau	-	-	-	-
11. Jawa Barat	700.000	700.000	700.000	700.000
12. Jawa Tengah	1.028.571	1.042.634	984.800	906.724
13. D.I. Yogyakarta	-	-	-	-
14. Jawa Timur	980.000	973.750	1.000.829	1.033.323
15. Banten	525.000	525.000	525.000	525.000
16. Bali	-	-	-	-
17. Nusa Tenggara Barat	2.025.000	2.025.000	2.025.000	1.957.713
18. Nusa Tenggara Timur	-	-	-	-
19. Kalimantan Barat	2.400.000	2.400.000	2.500.000	2.500.000
20. Kalimantan Tengah	2.000.000	2.000.000	2.000.000	2.000.000
21. Kalimantan Selatan	-	-	-	-
22. Kalimantan Timur	-	-	-	-
23. Sulawesi Utara	-	-	-	-
24. Sulawesi Tengah	-	-	-	-
25. Sulawesi Selatan	-	-	-	-
26. Sulawesi Tenggara	-	-	-	-
27. Gorontalo	-	-	-	-
28. Sulawesi Barat	-	-	-	-
29. Maluku	-	-	-	-
30. Maluku Utara	-	-	-	-
31. Papua Barat	-	-	-	-
32. Papua	-	-	-	-
NASIONAL	1.416.048	1.416.699	1.420.386	1.442.230

Tabel 2.2.2 : Lanjutan

Provinsi	Mei	Juni	Juli	Agustus
(1)	(6)	(7)	(8)	(9)
1 . Aceh	2.000.000	2.000.000	2.000.000	2.000.000
2 . Sumatera Utara	1.500.000	1.550.000	1.550.000	1.550.000
3 . Sumatera Barat	-	-	-	-
4 . Riau	-	-	-	-
5 . Jambi	-	-	-	-
6 . Sumatera Selatan	1.509.000	1.509.000	1.509.000	1.509.000
7 . Bengkulu	1.200.000	1.200.000	1.200.000	1.200.000
8 . Lampung	1.475.000	1.685.714	1.475.000	1.475.000
9 . Bangka Belitung	-	-	-	-
10. Kepulauan Riau	-	-	-	-
11. Jawa Barat	700.000	749.555	749.555	749.555
12. Jawa Tengah	895.157	924.357	941.752	848.186
13. D.I. Yogyakarta	-	-	-	-
14. Jawa Timur	999.745	1.032.781	1.021.853	1.021.853
15. Banten	525.000	525.000	525.000	525.000
16. Bali	-	-	-	-
17. Nusa Tenggara Barat	1.957.713	1.957.713	1.957.713	1.957.713
18. Nusa Tenggara Timur	-	-	-	-
19. Kalimantan Barat	2.500.000	2.500.000	2.500.000	2.500.000
20. Kalimantan Tengah	2.000.000	2.000.000	2.000.000	2.000.000
21. Kalimantan Selatan	-	-	-	-
22. Kalimantan Timur	-	-	-	-
23. Sulawesi Utara	-	-	-	-
24. Sulawesi Tengah	-	-	-	-
25. Sulawesi Selatan	-	-	-	-
26. Sulawesi Tenggara	-	-	-	-
27. Gorontalo	-	-	-	-
28. Sulawesi Barat	-	-	-	-
29. Maluku	-	-	-	-
30. Maluku Utara	-	-	-	-
31. Papua Barat	-	-	-	-
32. Papua	-	-	-	-
NASIONAL	1.438.468	1.469.510	1.452.489	1.444.692

Tabel 2.2.2 : Lanjutan

Provinsi	September	Oktober	November	Desember	Rata-rata
(1)	(10)	(11)	(12)	(13)	(14)
1 . Aceh	2.000.000	2.000.000	2.000.000	2.000.000	2.000.000
2 . Sumatera Utara	1.550.000	1.550.000	1.550.000	1.550.000	1.525.000
3 . Sumatera Barat	-	-	-	-	-
4 . Riau	-	-	-	-	-
5 . Jambi	-	-	-	-	-
6 . Sumatera Selatan	1.509.000	1.509.000	1.509.000	1.509.000	1.446.500
7 . Bengkulu	1.200.000	1.200.000	1.200.000	1.200.000	1.200.000
8 . Lampung	1.475.000	1.475.000	1.475.000	1.475.000	1.469.643
9 . Bangka Belitung	-	-	-	-	-
10. Kepulauan Riau	-	-	-	-	-
11. Jawa Barat	749.555	749.555	650.447	650.447	712.389
12. Jawa Tengah	889.927	823.860	724.481	724.481	894.578
13. D.I. Yogyakarta	-	-	-	-	-
14. Jawa Timur	1.032.782	1.071.033	989.066	996.502	1.012.793
15. Banten	540.000	550.000	550.000	543.500	531.958
16. Bali	-	-	-	-	-
17. Nusa Tenggara Barat	2.058.644	2.058.644	2.058.644	2.058.644	2.008.178
18. Nusa Tenggara Timur	-	-	-	-	-
19. Kalimantan Barat	2.500.000	2.500.000	2.500.000	2.500.000	2.483.333
20. Kalimantan Tengah	2.000.000	2.000.000	2.000.000	2.000.000	2.000.000
21. Kalimantan Selatan	-	-	-	-	-
22. Kalimantan Timur	-	-	-	-	-
23. Sulawesi Utara	-	-	-	-	-
24. Sulawesi Tengah	-	-	-	-	-
25. Sulawesi Selatan	-	-	-	-	-
26. Sulawesi Tenggara	-	-	-	-	-
27. Gorontalo	-	-	-	-	-
28. Sulawesi Barat	-	-	-	-	-
29. Maluku	-	-	-	-	-
30. Maluku Utara	-	-	-	-	-
31. Papua Barat	-	-	-	-	-
32. Papua	-	-	-	-	-
NASIONAL	1.458.742	1.457.258	1.433.886	1.433.965	1.440.364

Tabel 2.2.3
Harga Produsen Subsektor Hortikultura, Kelompok Buah-buahan, 2009
Belimbing (Rp/100 Kg)

Provinsi	Januari	Februari	Maret	April
(1)	(2)	(3)	(4)	(5)
1 . Aceh	200.000	200.000	200.000	200.000
2 . Sumatera Utara	194.444	194.444	195.556	197.778
3 . Sumatera Barat	250.000	250.000	250.000	250.000
4 . Riau	332.000	332.000	332.000	332.000
5 . Jambi	-	-	-	-
6 . Sumatera Selatan	200.000	200.000	200.000	200.000
7 . Bengkulu	-	-	-	-
8 . Lampung	316.667	316.667	316.667	316.667
9 . Bangka Belitung	-	-	-	-
10. Kepulauan Riau	500.000	500.000	500.000	450.000
11. Jawa Barat	575.000	561.932	561.932	574.419
12. Jawa Tengah	345.615	341.769	335.846	334.579
13. D.I. Yogyakarta	125.000	125.000	125.000	125.000
14. Jawa Timur	290.327	283.212	286.865	291.362
15. Banten	250.000	212.500	240.833	270.938
16. Bali	500.000	550.000	550.000	530.000
17. Nusa Tenggara Barat	-	-	-	-
18. Nusa Tenggara Timur	300.000	300.000	300.000	300.000
19. Kalimantan Barat	250.000	250.000	250.000	250.000
20. Kalimantan Tengah	200.000	200.000	200.000	200.000
21. Kalimantan Selatan	200.000	200.000	200.000	200.000
22. Kalimantan Timur	200.000	200.000	200.000	200.000
23. Sulawesi Utara	-	-	-	-
24. Sulawesi Tengah	-	-	-	-
25. Sulawesi Selatan	116.667	116.667	116.667	116.667
26. Sulawesi Tenggara	-	-	-	-
27. Gorontalo	-	-	-	-
28. Sulawesi Barat	-	-	-	-
29. Maluku	465.545	465.546	475.424	485.302
30. Maluku Utara	200.500	200.500	200.500	200.500
31. Papua Barat	-	-	-	-
32. Papua	250.000	250.000	250.000	250.000
NASIONAL	284.626	284.102	285.786	285.237

Tabel 2.2.3 : Lanjutan

Provinsi	Mei	Juni	Juli	Agustus
(1)	(6)	(7)	(8)	(9)
1 . Aceh	200.000	200.000	200.000	200.000
2 . Sumatera Utara	197.778	197.778	200.774	200.774
3 . Sumatera Barat	250.000	250.000	250.000	250.000
4 . Riau	332.000	332.000	332.000	342.000
5 . Jambi	-	-	-	-
6 . Sumatera Selatan	200.000	200.000	200.000	200.000
7 . Bengkulu	-	-	-	-
8 . Lampung	316.667	316.667	316.667	316.667
9 . Bangka Belitung	-	-	-	-
10. Kepulauan Riau	450.000	450.000	450.000	450.000
11. Jawa Barat	586.907	586.907	586.907	586.907
12. Jawa Tengah	340.426	337.228	347.278	338.903
13. D.I. Yogyakarta	125.000	125.000	125.000	125.000
14. Jawa Timur	295.859	291.568	293.189	310.233
15. Banten	243.242	243.242	277.991	277.991
16. Bali	530.000	530.000	530.000	530.000
17. Nusa Tenggara Barat	-	-	-	-
18. Nusa Tenggara Timur	300.000	300.000	300.000	300.000
19. Kalimantan Barat	250.000	250.000	250.000	250.000
20. Kalimantan Tengah	200.000	200.000	200.000	200.000
21. Kalimantan Selatan	200.000	200.000	200.000	200.000
22. Kalimantan Timur	200.000	200.000	200.000	200.000
23. Sulawesi Utara	-	-	-	-
24. Sulawesi Tengah	-	-	-	-
25. Sulawesi Selatan	116.667	116.667	116.667	116.667
26. Sulawesi Tenggara	-	-	-	-
27. Gorontalo	-	-	-	-
28. Sulawesi Barat	-	-	-	-
29. Maluku	459.399	459.399	459.399	459.399
30. Maluku Utara	209.601	209.601	200.500	209.601
31. Papua Barat	-	-	-	-
32. Papua	261.348	261.348	250.000	261.348
NASIONAL	284.768	284.427	285.744	287.522

Tabel 2.2.3 : Lanjutan

Provinsi	September	Oktober	November	Desember	Rata-rata
(1)	(10)	(11)	(12)	(13)	(14)
1 . Aceh	200.000	200.000	200.000	200.000	200.000
2 . Sumatera Utara	200.774	200.774	201.773	201.773	198.702
3 . Sumatera Barat	250.000	250.000	250.000	250.000	250.000
4 . Riau	352.000	352.000	352.000	352.000	339.500
5 . Jambi	-	-	-	-	-
6 . Sumatera Selatan	200.000	200.000	200.000	200.000	200.000
7 . Bengkulu	-	-	-	-	-
8 . Lampung	316.667	316.667	316.667	316.667	316.667
9 . Bangka Belitung	-	-	-	-	-
10. Kepulauan Riau	450.000	450.000	450.000	450.000	462.500
11. Jawa Barat	586.907	556.017	533.776	533.776	569.282
12. Jawa Tengah	339.608	340.443	338.964	339.798	340.038
13. D.I. Yogyakarta	125.000	125.000	125.000	125.000	125.000
14. Jawa Timur	330.178	296.377	284.265	291.457	295.408
15. Banten	277.991	277.991	277.991	277.991	260.725
16. Bali	530.000	530.000	530.000	530.000	530.833
17. Nusa Tenggara Barat	-	-	-	-	-
18. Nusa Tenggara Timur	300.000	300.000	300.000	300.000	300.000
19. Kalimantan Barat	250.000	250.000	250.000	250.000	250.000
20. Kalimantan Tengah	200.000	200.000	200.000	200.000	200.000
21. Kalimantan Selatan	185.185	185.185	185.185	185.185	195.062
22. Kalimantan Timur	185.185	185.185	185.185	185.185	195.062
23. Sulawesi Utara	-	-	-	-	-
24. Sulawesi Tengah	-	-	-	-	-
25. Sulawesi Selatan	116.667	116.667	116.667	116.667	116.667
26. Sulawesi Tenggara	-	-	-	-	-
27. Gorontalo	-	-	-	-	-
28. Sulawesi Barat	-	-	-	-	-
29. Maluku	459.399	459.899	459.899	459.899	464.042
30. Maluku Utara	221.568	221.568	221.568	209.592	208.800
31. Papua Barat	-	-	-	-	-
32. Papua	276.270	276.270	276.270	261.336	260.349
NASIONAL	288.791	285.911	284.328	283.469	285.393

Tabel 2.2.4
Harga Produsen Subsektor Hortikultura, Kelompok Buah-buahan, 2009
Duku (Rp/100 Kg)

Provinsi	Januari	Februari	Maret	April
(1)	(2)	(3)	(4)	(5)
1 . Aceh	-	-	-	-
2 . Sumatera Utara	930.000	930.000	940.000	910.000
3 . Sumatera Barat	350.000	443.333	447.477	447.477
4 . Riau	712.500	737.500	737.500	737.500
5 . Jambi	800.000	800.000	800.000	800.000
6 . Sumatera Selatan	387.500	387.500	387.500	387.500
7 . Bengkulu	-	-	-	-
8 . Lampung	500.000	500.000	500.000	500.000
9 . Bangka Belitung	400.000	400.000	400.000	400.000
10. Kepulauan Riau	-	-	-	-
11. Jawa Barat	558.000	560.000	581.429	652.857
12. Jawa Tengah	664.286	664.286	655.008	655.008
13. D.I. Yogyakarta	800.000	920.000	828.000	879.750
14. Jawa Timur	475.000	475.000	521.856	521.856
15. Banten	490.000	497.538	497.538	497.538
16. Bali	-	-	-	-
17. Nusa Tenggara Barat	-	-	-	-
18. Nusa Tenggara Timur	-	-	-	-
19. Kalimantan Barat	-	-	-	-
20. Kalimantan Tengah	-	-	-	-
21. Kalimantan Selatan	-	-	-	-
22. Kalimantan Timur	-	-	-	-
23. Sulawesi Utara	-	-	-	-
24. Sulawesi Tengah	300.000	300.000	300.000	300.000
25. Sulawesi Selatan	-	-	-	-
26. Sulawesi Tenggara	-	-	-	-
27. Gorontalo	-	-	-	-
28. Sulawesi Barat	-	-	-	-
29. Maluku	-	-	-	-
30. Maluku Utara	-	-	-	-
31. Papua Barat	-	-	-	-
32. Papua	-	-	-	-
NASIONAL	566.714	585.781	584.331	591.499

Tabel 2.2.4 : Lanjutan

Provinsi	Mei	Juni	Juli	Agustus
(1)	(6)	(7)	(8)	(9)
1 . Aceh	-	-	-	-
2 . Sumatera Utara	910.000	910.000	892.667	952.678
3 . Sumatera Barat	447.477	447.477	447.477	447.477
4 . Riau	737.500	737.500	737.500	663.750
5 . Jambi	800.000	800.000	800.000	800.000
6 . Sumatera Selatan	387.500	387.500	387.500	387.500
7 . Bengkulu	-	-	-	-
8 . Lampung	500.000	500.000	500.000	500.000
9 . Bangka Belitung	400.000	400.000	400.000	400.000
10. Kepulauan Riau	-	-	-	-
11. Jawa Barat	662.319	662.319	662.319	662.319
12. Jawa Tengah	655.008	655.008	655.008	559.075
13. D.I. Yogyakarta	879.750	879.750	879.750	879.750
14. Jawa Timur	521.856	574.041	562.326	574.041
15. Banten	504.497	518.414	518.414	518.414
16. Bali	-	-	-	-
17. Nusa Tenggara Barat	-	-	-	-
18. Nusa Tenggara Timur	-	-	-	-
19. Kalimantan Barat	-	-	-	-
20. Kalimantan Tengah	-	-	-	-
21. Kalimantan Selatan	-	-	-	-
22. Kalimantan Timur	-	-	-	-
23. Sulawesi Utara	-	-	-	-
24. Sulawesi Tengah	300.000	300.000	300.000	300.000
25. Sulawesi Selatan	-	-	-	-
26. Sulawesi Tenggara	-	-	-	-
27. Gorontalo	-	-	-	-
28. Sulawesi Barat	-	-	-	-
29. Maluku	-	-	-	-
30. Maluku Utara	-	-	-	-
31. Papua Barat	-	-	-	-
32. Papua	-	-	-	-
NASIONAL	592.762	597.847	595.612	588.077

Tabel 2.2.4 : Lanjutan

Provinsi	September	Oktober	November	Desember	Rata-rata
(1)	(10)	(11)	(12)	(13)	(14)
1 . Aceh	-	-	-	-	-
2 . Sumatera Utara	952.678	970.485	970.485	1.011.262	940.021
3 . Sumatera Barat	447.477	447.477	447.477	447.477	439.008
4 . Riau	663.750	698.684	698.684	768.553	719.243
5 . Jambi	800.000	800.000	746.667	657.067	783.644
6 . Sumatera Selatan	387.500	387.500	387.500	387.500	387.500
7 . Bengkulu	-	-	-	-	-
8 . Lampung	500.000	500.000	500.000	472.222	497.685
9 . Bangka Belitung	400.000	400.000	400.000	400.000	400.000
10. Kepulauan Riau	-	-	-	-	-
11. Jawa Barat	662.319	662.319	662.319	662.319	637.570
12. Jawa Tengah	630.604	630.604	630.604	630.604	640.425
13. D.I. Yogyakarta	879.750	879.750	879.750	879.750	872.146
14. Jawa Timur	574.041	574.041	574.041	574.041	543.512
15. Banten	518.414	466.225	466.225	462.746	496.330
16. Bali	-	-	-	-	-
17. Nusa Tenggara Barat	-	-	-	-	-
18. Nusa Tenggara Timur	-	-	-	-	-
19. Kalimantan Barat	-	-	-	-	-
20. Kalimantan Tengah	-	-	-	-	-
21. Kalimantan Selatan	-	-	-	-	-
22. Kalimantan Timur	-	-	-	-	-
23. Sulawesi Utara	-	-	-	-	-
24. Sulawesi Tengah	300.000	300.000	300.000	300.000	300.000
25. Sulawesi Selatan	-	-	-	-	-
26. Sulawesi Tenggara	-	-	-	-	-
27. Gorontalo	-	-	-	-	-
28. Sulawesi Barat	-	-	-	-	-
29. Maluku	-	-	-	-	-
30. Maluku Utara	-	-	-	-	-
31. Papua Barat	-	-	-	-	-
32. Papua	-	-	-	-	-
NASIONAL	593.579	593.622	589.519	588.734	589.007

Tabel 2.2.5
Harga Produsen Subsektor Hortikultura, Kelompok Buah-buahan, 2009
Durian (Rp/10 Buah)

Provinsi	Januari	Februari	Maret	April
(1)	(2)	(3)	(4)	(5)
1 . Aceh	140.385	140.385	142.269	142.269
2 . Sumatera Utara	72.000	71.500	71.500	69.500
3 . Sumatera Barat	76.000	85.806	85.806	85.806
4 . Riau	162.500	162.500	162.500	162.500
5 . Jambi	90.000	90.000	90.000	90.000
6 . Sumatera Selatan	90.000	99.574	99.574	99.574
7 . Bengkulu	45.000	64.800	64.800	64.800
8 . Lampung	118.750	118.750	118.750	118.750
9 . Bangka Belitung	75.000	75.000	75.000	75.000
10. Kepulauan Riau	155.000	155.000	155.000	155.000
11. Jawa Barat	143.043	150.740	152.520	151.388
12. Jawa Tengah	248.472	260.264	254.828	253.945
13. D.I. Yogyakarta	156.667	174.333	174.333	174.333
14. Jawa Timur	181.842	188.554	189.844	194.773
15. Banten	143.125	143.125	143.125	143.125
16. Bali	122.727	123.636	136.333	143.572
17. Nusa Tenggara Barat	190.000	226.667	226.667	226.667
18. Nusa Tenggara Timur	200.000	200.000	200.000	200.000
19. Kalimantan Barat	73.000	73.000	73.000	73.000
20. Kalimantan Tengah	150.000	150.000	150.000	150.000
21. Kalimantan Selatan	105.000	105.000	105.000	105.000
22. Kalimantan Timur	-	-	-	-
23. Sulawesi Utara	50.000	50.000	50.000	50.000
24. Sulawesi Tengah	50.000	62.500	82.031	89.844
25. Sulawesi Selatan	70.000	70.000	70.000	99.000
26. Sulawesi Tenggara	68.000	68.000	68.000	68.000
27. Gorontalo	100.000	100.000	100.000	100.000
28. Sulawesi Barat	100.000	100.000	100.000	100.000
29. Maluku	-	-	-	-
30. Maluku Utara	190.000	190.000	190.000	190.000
31. Papua Barat	80.000	80.000	80.000	80.000
32. Papua	125.000	125.000	125.000	125.000
NASIONAL	119.050	123.471	124.529	126.028

Tabel 2.2.5 : Lanjutan

Provinsi	Mei	Juni	Juli	Agustus
(1)	(6)	(7)	(8)	(9)
1 . Aceh	145.233	158.516	149.242	145.463
2 . Sumatera Utara	69.500	69.500	74.099	75.963
3 . Sumatera Barat	85.806	85.806	91.935	104.194
4 . Riau	162.500	162.500	166.694	166.694
5 . Jambi	90.000	90.000	90.000	90.000
6 . Sumatera Selatan	99.574	99.574	99.574	99.574
7 . Bengkulu	64.800	64.800	64.800	64.800
8 . Lampung	118.750	118.750	118.750	101.786
9 . Bangka Belitung	75.000	75.000	75.000	75.000
10. Kepulauan Riau	155.000	124.000	103.333	82.667
11. Jawa Barat	158.517	169.135	169.135	176.396
12. Jawa Tengah	254.942	255.974	255.974	254.749
13. D.I. Yogyakarta	174.333	174.333	174.333	174.333
14. Jawa Timur	201.161	205.030	202.381	215.492
15. Banten	143.125	143.125	143.125	143.125
16. Bali	152.775	152.775	152.775	152.775
17. Nusa Tenggara Barat	226.667	226.667	226.667	226.667
18. Nusa Tenggara Timur	200.000	200.000	200.000	200.000
19. Kalimantan Barat	73.000	73.000	73.000	73.000
20. Kalimantan Tengah	150.000	150.000	150.000	150.000
21. Kalimantan Selatan	105.000	105.000	105.000	105.000
22. Kalimantan Timur	-	-	-	-
23. Sulawesi Utara	50.000	50.000	50.000	50.000
24. Sulawesi Tengah	89.844	89.844	89.844	89.844
25. Sulawesi Selatan	99.000	99.000	99.000	99.000
26. Sulawesi Tenggara	68.000	68.000	68.000	68.000
27. Gorontalo	100.000	100.000	100.000	100.000
28. Sulawesi Barat	100.000	100.000	100.000	100.000
29. Maluku	-	-	-	-
30. Maluku Utara	190.000	190.000	190.000	190.000
31. Papua Barat	80.000	80.000	80.000	80.000
32. Papua	125.000	125.000	125.000	125.000
NASIONAL	126.918	126.844	126.255	125.984

Tabel 2.2.5 : Lanjutan

Provinsi	September	Oktober	November	Desember	Rata-rata
(1)	(10)	(11)	(12)	(13)	(14)
1 . Aceh	150.186	148.009	144.382	144.382	145.893
2 . Sumatera Utara	70.973	70.973	70.973	70.973	71.455
3 . Sumatera Barat	104.194	104.194	91.690	93.019	91.188
4 . Riau	166.694	175.242	175.242	169.753	166.276
5 . Jambi	90.000	100.000	63.333	66.667	86.667
6 . Sumatera Selatan	110.890	110.890	76.944	61.555	95.608
7 . Bengkulu	64.800	64.800	53.018	61.855	61.923
8 . Lampung	128.929	128.929	128.929	136.513	121.361
9 . Bangka Belitung	75.000	75.000	75.000	75.000	75.000
10. Kepulauan Riau	82.667	82.667	99.200	99.200	120.728
11. Jawa Barat	176.396	170.496	180.231	180.824	164.902
12. Jawa Tengah	259.051	265.355	256.126	243.777	255.288
13. D.I. Yogyakarta	174.333	174.333	174.333	174.333	172.861
14. Jawa Timur	217.307	231.177	235.030	224.969	207.297
15. Banten	139.359	139.359	143.125	130.787	141.469
16. Bali	154.709	165.100	166.650	160.224	148.671
17. Nusa Tenggara Barat	226.667	226.667	226.667	221.944	223.218
18. Nusa Tenggara Timur	200.000	200.000	200.000	200.000	200.000
19. Kalimantan Barat	73.000	73.000	73.000	73.000	73.000
20. Kalimantan Tengah	150.000	150.000	150.000	150.000	150.000
21. Kalimantan Selatan	105.000	135.000	135.000	135.000	112.500
22. Kalimantan Timur	-	-	-	-	-
23. Sulawesi Utara	50.000	50.000	50.000	50.000	50.000
24. Sulawesi Tengah	89.844	89.844	89.844	89.844	83.594
25. Sulawesi Selatan	99.000	99.000	99.000	99.000	91.750
26. Sulawesi Tenggara	68.000	68.000	68.000	68.000	68.000
27. Gorontalo	100.000	100.000	100.000	100.000	100.000
28. Sulawesi Barat	100.000	120.000	94.588	75.671	99.188
29. Maluku	-	-	-	-	-
30. Maluku Utara	190.000	190.000	190.000	228.000	193.167
31. Papua Barat	80.000	80.000	80.000	80.000	-
32. Papua	125.000	125.000	125.000	125.000	125.000
NASIONAL	127.400	130.434	127.177	126.310	127.448

Tabel 2.2.6
Harga Produsen Subsektor Hortikultura, Kelompok Buah-buahan, 2009
Jambu Biji (Rp/100 Kg)

Provinsi	Januari	Februari	Maret	April
(1)	(2)	(3)	(4)	(5)
1 . Aceh	280.000	280.000	280.000	280.000
2 . Sumatera Utara	251.000	251.000	251.000	256.340
3 . Sumatera Barat	250.000	250.000	250.000	250.000
4 . Riau	341.667	341.667	341.667	341.667
5 . Jambi	200.000	200.000	200.000	200.000
6 . Sumatera Selatan	100.000	100.000	100.000	100.000
7 . Bengkulu	-	-	-	-
8 . Lampung	300.000	300.000	300.000	262.963
9 . Bangka Belitung	-	-	-	-
10. Kepulauan Riau	250.000	250.000	250.000	350.000
11. Jawa Barat	230.000	230.101	230.235	232.251
12. Jawa Tengah	214.375	212.411	205.866	205.580
13. D.I. Yogyakarta	115.000	115.000	115.000	115.000
14. Jawa Timur	466.667	426.222	420.000	404.444
15. Banten	271.429	178.571	178.571	171.429
16. Bali	-	-	-	-
17. Nusa Tenggara Barat	123.833	117.167	117.167	117.167
18. Nusa Tenggara Timur	250.000	250.000	250.000	250.000
19. Kalimantan Barat	100.250	100.250	100.250	100.250
20. Kalimantan Tengah	-	-	-	-
21. Kalimantan Selatan	107.000	107.000	107.000	107.000
22. Kalimantan Timur	350.000	375.000	375.000	375.000
23. Sulawesi Utara	-	-	-	-
24. Sulawesi Tengah	100.000	100.000	100.000	100.000
25. Sulawesi Selatan	105.000	105.000	105.000	105.000
26. Sulawesi Tenggara	-	-	-	-
27. Gorontalo	-	-	-	-
28. Sulawesi Barat	-	-	-	-
29. Maluku	-	-	-	-
30. Maluku Utara	380.000	380.000	380.000	304.000
31. Papua Barat	-	-	-	-
32. Papua	436.000	436.000	436.000	436.000
NASIONAL	237.374	232.063	231.489	230.186

Tabel 2.2.6 : Lanjutan

Provinsi	Mei	Juni	Juli	Agustus
(1)	(6)	(7)	(8)	(9)
1 . Aceh	280.000	280.000	280.000	280.000
2 . Sumatera Utara	256.340	256.340	256.340	252.689
3 . Sumatera Barat	250.000	250.000	250.000	250.000
4 . Riau	341.667	341.667	341.667	350.000
5 . Jambi	200.000	200.000	200.000	200.000
6 . Sumatera Selatan	100.000	100.000	100.000	100.000
7 . Bengkulu	-	-	-	-
8 . Lampung	262.963	262.963	271.538	271.538
9 . Bangka Belitung	-	-	-	-
10. Kepulauan Riau	350.000	380.000	380.000	350.000
11. Jawa Barat	236.868	237.791	241.187	245.085
12. Jawa Tengah	224.123	250.454	246.066	257.183
13. D.I. Yogyakarta	115.000	115.000	115.000	115.000
14. Jawa Timur	469.778	469.778	469.778	469.778
15. Banten	171.429	157.143	164.286	164.286
16. Bali	-	-	-	-
17. Nusa Tenggara Barat	117.167	117.167	117.167	117.167
18. Nusa Tenggara Timur	250.000	250.000	250.000	250.000
19. Kalimantan Barat	100.250	100.250	100.250	100.250
20. Kalimantan Tengah	-	-	-	-
21. Kalimantan Selatan	107.000	112.534	112.534	115.690
22. Kalimantan Timur	375.000	375.000	375.000	375.000
23. Sulawesi Utara	-	-	-	-
24. Sulawesi Tengah	100.000	100.000	100.000	100.000
25. Sulawesi Selatan	105.000	105.000	105.000	105.000
26. Sulawesi Tenggara	-	-	-	-
27. Gorontalo	-	-	-	-
28. Sulawesi Barat	-	-	-	-
29. Maluku	-	-	-	-
30. Maluku Utara	304.000	304.000	304.000	304.000
31. Papua Barat	-	-	-	-
32. Papua	436.000	436.000	436.000	436.000
NASIONAL	234.208	236.413	237.082	236.757

Tabel 2.2.6 : Lanjutan

Provinsi	September	Oktober	November	Desember	Rata-rata
(1)	(10)	(11)	(12)	(13)	(14)
1 . Aceh	280.000	280.000	280.000	238.000	276.500
2 . Sumatera Utara	252.689	252.689	252.689	252.689	253.484
3 . Sumatera Barat	250.000	250.000	250.000	250.000	250.000
4 . Riau	366.667	366.667	366.667	366.667	350.694
5 . Jambi	200.000	200.000	200.000	200.000	200.000
6 . Sumatera Selatan	100.000	100.000	100.000	100.000	100.000
7 . Bengkulu	-	-	-	-	-
8 . Lampung	271.538	271.538	271.538	271.538	276.510
9 . Bangka Belitung	-	-	-	-	-
10. Kepulauan Riau	350.000	400.000	400.000	400.000	342.500
11. Jawa Barat	261.155	256.776	258.243	273.211	244.409
12. Jawa Tengah	232.900	211.618	238.372	230.716	227.472
13. D.I. Yogyakarta	110.400	110.400	115.000	115.000	114.233
14. Jawa Timur	493.111	493.111	476.000	500.889	463.296
15. Banten	164.286	164.286	207.143	207.143	183.333
16. Bali	-	-	-	-	-
17. Nusa Tenggara Barat	117.167	117.167	107.253	107.253	116.070
18. Nusa Tenggara Timur	250.000	250.000	250.000	250.000	250.000
19. Kalimantan Barat	100.250	100.250	100.250	100.250	100.250
20. Kalimantan Tengah	-	-	-	-	-
21. Kalimantan Selatan	115.690	119.897	119.897	119.897	112.595
22. Kalimantan Timur	375.000	375.000	375.000	375.000	372.917
23. Sulawesi Utara	-	-	-	-	-
24. Sulawesi Tengah	100.000	100.000	100.000	100.000	100.000
25. Sulawesi Selatan	105.000	105.000	105.000	105.000	105.000
26. Sulawesi Tenggara	-	-	-	-	-
27. Gorontalo	-	-	-	-	-
28. Sulawesi Barat	-	-	-	-	-
29. Maluku	-	-	-	-	-
30. Maluku Utara	405.333	405.333	405.333	405.333	356.778
31. Papua Barat	-	-	-	-	-
32. Papua	436.000	436.000	436.000	436.000	436.000
NASIONAL	242.599	243.897	246.108	245.663	237.820

Tabel 2.2.7
Harga Produsen Subsektor Hortikultura, Kelompok Buah-buahan, 2009
Jeruk Keprok/Siam (Rp/100 Kg)

Provinsi	Januari	Februari	Maret	April
(1)	(2)	(3)	(4)	(5)
1 . Aceh	669.231	707.692	714.841	700.544
2 . Sumatera Utara	478.000	484.500	496.883	499.605
3 . Sumatera Barat	587.500	557.753	640.383	633.497
4 . Riau	727.778	727.778	727.778	727.778
5 . Jambi	350.000	362.500	362.500	362.500
6 . Sumatera Selatan	338.500	346.348	346.348	377.742
7 . Bengkulu	369.333	369.333	369.333	369.333
8 . Lampung	600.000	600.000	651.064	676.596
9 . Bangka Belitung	550.000	550.000	550.000	550.000
10. Kepulauan Riau	-	-	-	-
11. Jawa Barat	490.000	498.333	503.717	560.462
12. Jawa Tengah	541.176	527.100	529.290	514.886
13. D.I. Yogyakarta	400.000	400.000	500.000	500.000
14. Jawa Timur	440.405	427.548	437.596	469.260
15. Banten	418.750	418.750	418.750	392.163
16. Bali	425.000	375.000	375.000	375.000
17. Nusa Tenggara Barat	950.000	950.000	950.000	950.000
18. Nusa Tenggara Timur	800.000	800.000	800.000	800.000
19. Kalimantan Barat	421.538	421.538	431.938	445.415
20. Kalimantan Tengah	600.000	600.000	480.000	480.000
21. Kalimantan Selatan	306.667	324.907	351.612	351.612
22. Kalimantan Timur	390.000	390.000	390.000	390.000
23. Sulawesi Utara	466.667	466.667	466.667	466.667
24. Sulawesi Tengah	400.000	416.667	416.667	416.667
25. Sulawesi Selatan	375.000	375.000	375.000	382.353
26. Sulawesi Tenggara	225.000	225.000	225.000	225.000
27. Gorontalo	300.000	300.000	300.000	300.000
28. Sulawesi Barat	400.000	400.000	400.000	400.000
29. Maluku	618.750	585.304	624.324	588.649
30. Maluku Utara	466.667	466.667	466.667	466.667
31. Papua Barat	-	-	-	-
32. Papua	626.667	626.667	646.882	646.882
NASIONAL	491.088	490.035	498.275	500.643

Tabel 2.2.7 : Lanjutan

Provinsi	Mei	Juni	Juli	Agustus
(1)	(6)	(7)	(8)	(9)
1 . Aceh	700.544	668.701	668.701	683.398
2 . Sumatera Utara	517.809	511.212	516.478	525.365
3 . Sumatera Barat	604.702	604.702	575.907	691.088
4 . Riau	727.778	727.778	794.444	855.556
5 . Jambi	362.500	362.500	383.824	383.824
6 . Sumatera Selatan	377.742	377.742	418.713	418.713
7 . Bengkulu	369.333	369.333	369.333	369.333
8 . Lampung	676.596	746.588	676.596	676.596
9 . Bangka Belitung	550.000	550.000	550.000	550.000
10. Kepulauan Riau	-	-	-	-
11. Jawa Barat	603.842	582.459	587.707	589.330
12. Jawa Tengah	516.505	513.347	522.191	525.500
13. D.I. Yogyakarta	500.000	500.000	500.000	500.000
14. Jawa Timur	473.431	480.724	495.512	503.105
15. Banten	392.163	405.456	392.163	432.044
16. Bali	375.000	375.000	406.250	406.250
17. Nusa Tenggara Barat	950.000	950.000	950.000	950.000
18. Nusa Tenggara Timur	800.000	800.000	800.000	800.000
19. Kalimantan Barat	466.420	478.157	476.922	460.860
20. Kalimantan Tengah	480.000	480.000	533.333	533.333
21. Kalimantan Selatan	347.115	347.115	347.115	347.115
22. Kalimantan Timur	390.000	399.512	404.268	404.268
23. Sulawesi Utara	466.667	466.667	492.449	466.667
24. Sulawesi Tengah	428.922	428.922	428.922	428.922
25. Sulawesi Selatan	397.059	397.059	372.749	365.716
26. Sulawesi Tenggara	225.000	225.000	225.000	225.000
27. Gorontalo	300.000	400.000	500.000	500.000
28. Sulawesi Barat	400.000	400.000	400.000	400.000
29. Maluku	588.649	609.672	588.649	609.672
30. Maluku Utara	459.432	459.432	459.432	459.432
31. Papua Barat	-	-	-	-
32. Papua	606.452	616.559	667.097	667.097
NASIONAL	501.789	507.788	516.792	524.273

Tabel 2.2.7 : Lanjutan

Provinsi	September	Oktober	November	Desember	Rata-rata
(1)	(10)	(11)	(12)	(13)	(14)
1 . Aceh	676.049	685.268	700.633	712.925	690.711
2 . Sumatera Utara	548.126	549.098	556.873	550.059	519.501
3 . Sumatera Barat	716.449	716.449	691.088	656.243	639.647
4 . Riau	931.111	931.111	931.111	931.111	811.759
5 . Jambi	383.824	383.824	383.824	400.512	373.511
6 . Sumatera Selatan	418.713	418.713	418.713	418.713	389.725
7 . Bengkulu	369.333	369.333	369.333	369.333	369.333
8 . Lampung	676.596	676.596	676.596	676.596	667.535
9 . Bangka Belitung	550.000	550.000	550.000	550.000	550.000
10. Kepulauan Riau	-	-	-	-	-
11. Jawa Barat	690.939	726.259	707.561	678.038	601.554
12. Jawa Tengah	533.697	570.575	826.667	533.163	554.508
13. D.I. Yogyakarta	500.000	500.000	350.000	350.000	458.333
14. Jawa Timur	560.674	559.261	561.027	552.148	496.724
15. Banten	433.373	459.960	459.960	473.254	424.732
16. Bali	406.250	507.813	507.813	431.641	413.835
17. Nusa Tenggara Barat	950.000	950.000	950.000	950.000	950.000
18. Nusa Tenggara Timur	800.000	800.000	800.000	800.000	800.000
19. Kalimantan Barat	467.037	475.995	455.609	410.876	451.025
20. Kalimantan Tengah	533.333	533.333	533.333	533.333	526.667
21. Kalimantan Selatan	347.115	347.115	362.646	362.646	345.232
22. Kalimantan Timur	404.268	408.663	408.663	408.663	399.025
23. Sulawesi Utara	466.667	466.667	466.667	466.667	468.815
24. Sulawesi Tengah	428.922	441.176	453.431	453.431	428.554
25. Sulawesi Selatan	365.716	338.626	338.626	345.266	369.014
26. Sulawesi Tenggara	227.597	223.312	223.312	223.312	224.794
27. Gorontalo	500.000	500.000	400.000	400.000	391.667
28. Sulawesi Barat	400.000	400.000	400.000	400.000	400.000
29. Maluku	662.230	620.183	620.183	620.183	611.371
30. Maluku Utara	486.065	486.065	486.065	486.065	470.721
31. Papua Barat	-	-	-	-	-
32. Papua	687.312	687.312	707.527	707.527	657.832
NASIONAL	537.380	542.757	543.242	528.390	515.204

Tabel 2.2.8
Harga Produsen Subsektor Hortikultura, Kelompok Buah-buahan, 2009
Langsat (Rp/100 Kg)

Provinsi	Januari	Februari	Maret	April
(1)	(2)	(3)	(4)	(5)
1 . Aceh	850.000	850.000	850.000	850.000
2 . Sumatera Utara	425.000	412.500	412.500	412.500
3 . Sumatera Barat	500.000	600.000	600.000	600.000
4 . Riau	600.000	600.000	600.000	600.000
5 . Jambi	-	-	-	-
6 . Sumatera Selatan	-	-	-	-
7 . Bengkulu	-	-	-	-
8 . Lampung	300.000	300.000	300.000	300.000
9 . Bangka Belitung	200.000	200.000	200.000	200.000
10. Kepulauan Riau	-	-	-	-
11. Jawa Barat	-	-	-	-
12. Jawa Tengah	100.000	100.000	100.000	100.000
13. D.I. Yogyakarta	-	-	-	-
14. Jawa Timur	400.000	400.000	412.422	376.869
15. Banten	-	-	-	-
16. Bali	-	-	-	-
17. Nusa Tenggara Barat	251.250	251.250	251.250	251.250
18. Nusa Tenggara Timur	-	-	-	-
19. Kalimantan Barat	-	-	-	-
20. Kalimantan Tengah	-	-	-	-
21. Kalimantan Selatan	-	-	-	-
22. Kalimantan Timur	-	-	-	-
23. Sulawesi Utara	-	-	-	-
24. Sulawesi Tengah	375.000	375.000	375.000	375.000
25. Sulawesi Selatan	-	-	-	-
26. Sulawesi Tenggara	-	-	-	-
27. Gorontalo	-	-	-	-
28. Sulawesi Barat	-	-	-	-
29. Maluku	2.000.000	2.000.000	2.000.000	2.000.000
30. Maluku Utara	-	-	-	-
31. Papua Barat	-	-	-	-
32. Papua	-	-	-	-
NASIONAL	545.568	553.523	554.652	551.420

Tabel 2.2.8 : Lanjutan

Provinsi	Mei	Juni	Juli	Agustus
(1)	(6)	(7)	(8)	(9)
1 . Aceh	850.000	840.449	840.449	840.449
2 . Sumatera Utara	412.500	412.500	412.500	412.500
3 . Sumatera Barat	600.000	600.000	600.000	600.000
4 . Riau	600.000	600.000	600.000	600.000
5 . Jambi	-	-	-	-
6 . Sumatera Selatan	-	-	-	-
7 . Bengkulu	-	-	-	-
8 . Lampung	300.000	300.000	300.000	300.000
9 . Bangka Belitung	200.000	200.000	200.000	200.000
10. Kepulauan Riau	-	-	-	-
11. Jawa Barat	-	-	-	-
12. Jawa Tengah	100.000	100.000	100.000	100.000
13. D.I. Yogyakarta	-	-	-	-
14. Jawa Timur	394.646	394.646	394.646	394.646
15. Banten	-	-	-	-
16. Bali	-	-	-	-
17. Nusa Tenggara Barat	251.250	251.250	251.250	301.500
18. Nusa Tenggara Timur	-	-	-	-
19. Kalimantan Barat	-	-	-	-
20. Kalimantan Tengah	-	-	-	-
21. Kalimantan Selatan	-	-	-	-
22. Kalimantan Timur	-	-	-	-
23. Sulawesi Utara	-	-	-	-
24. Sulawesi Tengah	375.000	375.000	375.000	400.000
25. Sulawesi Selatan	-	-	-	-
26. Sulawesi Tenggara	-	-	-	-
27. Gorontalo	-	-	-	-
28. Sulawesi Barat	-	-	-	-
29. Maluku	2.000.000	2.000.000	2.000.000	2.000.000
30. Maluku Utara	-	-	-	-
31. Papua Barat	-	-	-	-
32. Papua	-	-	-	-
NASIONAL	553.036	552.168	552.168	559.009

Tabel 2.2.8 : Lanjutan

Provinsi	September	Oktober	November	Desember	Rata-rata
(1)	(10)	(11)	(12)	(13)	(14)
1 . Aceh	840.449	855.458	867.855	867.855	850.247
2 . Sumatera Utara	430.053	430.053	430.053	390.356	416.085
3 . Sumatera Barat	600.000	600.000	600.000	500.000	583.333
4 . Riau	600.000	600.000	600.000	600.000	600.000
5 . Jambi	-	-	-	-	-
6 . Sumatera Selatan	-	-	-	-	-
7 . Bengkulu	-	-	-	-	-
8 . Lampung	300.000	300.000	300.000	300.000	300.000
9 . Bangka Belitung	200.000	200.000	200.000	200.000	200.000
10. Kepulauan Riau	-	-	-	-	-
11. Jawa Barat	-	-	-	-	-
12. Jawa Tengah	100.000	100.000	100.000	100.000	100.000
13. D.I. Yogyakarta	-	-	-	-	-
14. Jawa Timur	394.646	394.646	394.646	394.646	395.538
15. Banten	-	-	-	-	-
16. Bali	-	-	-	-	-
17. Nusa Tenggara Barat	301.500	301.500	301.500	301.500	272.188
18. Nusa Tenggara Timur	-	-	-	-	-
19. Kalimantan Barat	-	-	-	-	-
20. Kalimantan Tengah	-	-	-	-	-
21. Kalimantan Selatan	-	-	-	-	-
22. Kalimantan Timur	-	-	-	-	-
23. Sulawesi Utara	-	-	-	-	-
24. Sulawesi Tengah	400.000	400.000	400.000	400.000	385.417
25. Sulawesi Selatan	-	-	-	-	-
26. Sulawesi Tenggara	-	-	-	-	-
27. Gorontalo	-	-	-	-	-
28. Sulawesi Barat	-	-	-	-	-
29. Maluku	2.000.000	2.000.000	2.000.000	2.000.000	2.000.000
30. Maluku Utara	-	-	-	-	-
31. Papua Barat	-	-	-	-	-
32. Papua	-	-	-	-	-
NASIONAL	560.604	561.969	563.096	550.396	554.801

Tabel 2.2.9
Harga Produsen Subsektor Hortikultura, Kelompok Buah-buahan, 2009
Mangga (Rp/100 Kg)

Provinsi	Januari	Februari	Maret	April
(1)	(2)	(3)	(4)	(5)
1 . Aceh	786.842	786.842	802.632	797.368
2 . Sumatera Utara	559.091	559.091	559.091	560.376
3 . Sumatera Barat	800.000	800.000	800.000	800.000
4 . Riau	666.667	666.667	666.667	666.667
5 . Jambi	800.000	800.000	800.000	800.000
6 . Sumatera Selatan	600.000	600.000	600.000	600.000
7 . Bengkulu	350.000	350.000	350.000	350.000
8 . Lampung	451.000	451.000	451.000	451.000
9 . Bangka Belitung	900.000	900.000	900.000	900.000
10. Kepulauan Riau	940.000	940.000	940.000	940.000
11. Jawa Barat	351.042	354.673	376.329	382.063
12. Jawa Tengah	301.583	301.583	302.832	305.160
13. D.I. Yogyakarta	216.667	216.667	216.667	216.667
14. Jawa Timur	237.664	240.369	259.403	263.109
15. Banten	257.786	272.107	272.107	272.107
16. Bali	375.000	375.000	375.000	375.000
17. Nusa Tenggara Barat	350.000	350.000	350.000	350.000
18. Nusa Tenggara Timur	300.000	300.000	300.000	300.000
19. Kalimantan Barat	700.000	715.494	715.494	715.494
20. Kalimantan Tengah	-	-	-	-
21. Kalimantan Selatan	350.000	350.000	403.846	403.846
22. Kalimantan Timur	1.000.000	1.000.000	1.000.000	1.000.000
23. Sulawesi Utara	500.000	500.000	500.000	500.000
24. Sulawesi Tengah	320.000	320.000	320.000	320.000
25. Sulawesi Selatan	450.000	460.766	460.766	459.293
26. Sulawesi Tenggara	663.000	663.000	663.000	663.000
27. Gorontalo	-	-	-	-
28. Sulawesi Barat	-	-	-	-
29. Maluku	1.500.000	1.500.000	1.500.000	1.500.000
30. Maluku Utara	700.000	700.000	700.000	700.000
31. Papua Barat	-	-	-	-
32. Papua	460.000	460.000	460.000	460.000
NASIONAL	567.369	569.045	573.030	573.255

Tabel 2.2.9 : Lanjutan

Provinsi	Mei	Juni	Juli	Agustus
(1)	(6)	(7)	(8)	(9)
1 . Aceh	751.804	756.702	861.733	861.733
2 . Sumatera Utara	560.376	560.376	560.376	560.376
3 . Sumatera Barat	800.000	800.000	800.000	800.000
4 . Riau	633.333	633.333	633.333	633.333
5 . Jambi	800.000	700.000	700.000	700.000
6 . Sumatera Selatan	600.000	600.000	600.000	639.101
7 . Bengkulu	350.000	350.000	350.000	350.000
8 . Lampung	451.000	451.000	541.200	541.200
9 . Bangka Belitung	900.000	900.000	900.000	900.000
10. Kepulauan Riau	940.000	954.030	954.030	943.189
11. Jawa Barat	382.069	389.043	425.158	461.258
12. Jawa Tengah	303.670	316.097	336.767	341.681
13. D.I. Yogyakarta	216.667	216.667	216.667	216.667
14. Jawa Timur	280.032	278.097	289.362	317.361
15. Banten	272.107	272.107	272.107	317.458
16. Bali	375.000	375.000	375.000	375.000
17. Nusa Tenggara Barat	350.000	350.000	350.000	350.000
18. Nusa Tenggara Timur	300.000	300.000	300.000	300.000
19. Kalimantan Barat	732.660	766.993	775.576	775.576
20. Kalimantan Tengah	-	-	-	-
21. Kalimantan Selatan	403.846	403.846	403.846	403.846
22. Kalimantan Timur	1.000.000	1.000.000	1.000.000	1.000.000
23. Sulawesi Utara	500.000	500.000	500.000	500.000
24. Sulawesi Tengah	320.000	320.000	320.000	320.000
25. Sulawesi Selatan	459.293	459.293	411.450	411.450
26. Sulawesi Tenggara	663.000	663.000	663.000	663.000
27. Gorontalo	-	-	-	-
28. Sulawesi Barat	-	-	-	-
29. Maluku	1.500.000	1.500.000	1.500.000	1.500.000
30. Maluku Utara	700.000	700.000	700.000	700.000
31. Papua Barat	-	-	-	-
32. Papua	460.000	460.000	460.000	460.000
NASIONAL	571.602	570.557	578.557	583.651

Tabel 2.2.9 : Lanjutan

Provinsi	September	Oktober	November	Desember	Rata-rata
(1)	(10)	(11)	(12)	(13)	(14)
1 . Aceh	839.423	850.797	707.481	716.581	793.328
2 . Sumatera Utara	560.376	560.376	560.376	560.376	560.055
3 . Sumatera Barat	800.000	996.078	1.094.118	1.094.118	865.359
4 . Riau	633.333	633.333	924.324	924.324	692.943
5 . Jambi	700.000	700.000	700.000	700.000	741.667
6 . Sumatera Selatan	678.201	678.397	678.397	678.397	629.374
7 . Bengkulu	437.500	131.250	262.500	262.500	324.479
8 . Lampung	496.100	496.100	496.100	496.100	481.067
9 . Bangka Belitung	900.000	900.000	900.000	900.000	900.000
10. Kepulauan Riau	943.189	954.072	954.072	954.072	946.388
11. Jawa Barat	560.698	560.191	441.506	501.708	432.145
12. Jawa Tengah	354.684	343.183	303.465	322.371	319.423
13. D.I. Yogyakarta	216.667	216.667	216.667	222.787	217.177
14. Jawa Timur	307.678	259.137	201.180	216.871	262.522
15. Banten	272.107	353.944	366.457	411.147	300.962
16. Bali	375.000	421.875	390.234	375.509	380.218
17. Nusa Tenggara Barat	350.000	337.037	249.407	266.259	333.559
18. Nusa Tenggara Timur	300.000	300.000	300.000	300.000	300.000
19. Kalimantan Barat	775.576	766.993	749.826	732.660	743.528
20. Kalimantan Tengah	-	-	-	-	-
21. Kalimantan Selatan	403.846	403.846	403.846	403.846	394.872
22. Kalimantan Timur	1.000.000	1.000.000	1.000.000	1.000.000	1.000.000
23. Sulawesi Utara	500.000	500.000	500.000	500.000	500.000
24. Sulawesi Tengah	320.000	320.000	320.000	320.000	320.000
25. Sulawesi Selatan	440.840	440.840	440.840	440.840	444.639
26. Sulawesi Tenggara	663.000	663.000	663.000	663.000	663.000
27. Gorontalo	-	-	-	-	-
28. Sulawesi Barat	-	-	-	-	-
29. Maluku	1.500.000	1.500.000	1.638.462	1.500.000	1.511.538
30. Maluku Utara	700.000	700.000	700.000	700.000	700.000
31. Papua Barat	-	-	-	-	-
32. Papua	460.000	460.000	460.000	460.000	460.000
NASIONAL	588.865	587.397	593.652	593.695	579.223

Tabel 2.2.10
Harga Produsen Subsektor Hortikultura, Kelompok Buah-buahan, 2009
Melon (Rp/100 Kg)

Provinsi	Januari	Februari	Maret	April
(1)	(2)	(3)	(4)	(5)
1 . Aceh	400.000	400.000	400.000	400.000
2 . Sumatera Utara	500.000	500.000	500.000	500.000
3 . Sumatera Barat	-	-	-	-
4 . Riau	650.000	650.000	650.000	650.000
5 . Jambi	-	-	-	-
6 . Sumatera Selatan	-	-	-	-
7 . Bengkulu	-	-	-	-
8 . Lampung	850.000	850.000	800.000	850.000
9 . Bangka Belitung	650.000	650.000	650.000	650.000
10. Kepulauan Riau	-	-	-	-
11. Jawa Barat	600.000	600.000	600.000	600.000
12. Jawa Tengah	352.188	352.188	353.826	367.560
13. D.I. Yogyakarta	330.000	330.000	300.000	350.000
14. Jawa Timur	295.769	282.308	306.437	305.468
15. Banten	200.000	200.000	200.000	200.000
16. Bali	-	-	-	-
17. Nusa Tenggara Barat	-	-	-	-
18. Nusa Tenggara Timur	-	-	-	-
19. Kalimantan Barat	-	-	-	-
20. Kalimantan Tengah	-	-	-	-
21. Kalimantan Selatan	-	-	-	-
22. Kalimantan Timur	425.000	400.000	400.000	400.000
23. Sulawesi Utara	-	-	-	-
24. Sulawesi Tengah	-	-	-	-
25. Sulawesi Selatan	-	-	-	-
26. Sulawesi Tenggara	-	-	-	-
27. Gorontalo	-	-	-	-
28. Sulawesi Barat	-	-	-	-
29. Maluku	-	-	-	-
30. Maluku Utara	500.000	500.000	500.000	500.000
31. Papua Barat	-	-	-	-
32. Papua	-	-	-	-
NASIONAL	479.413	476.208	471.689	481.086

Tabel 2.2.10 : Lanjutan

Provinsi	Mei	Juni	Juli	Agustus
(1)	(6)	(7)	(8)	(9)
1 . Aceh	400.000	400.000	400.000	400.000
2 . Sumatera Utara	500.000	500.000	500.000	500.000
3 . Sumatera Barat	-	-	-	-
4 . Riau	650.000	650.000	650.000	650.000
5 . Jambi	-	-	-	-
6 . Sumatera Selatan	-	-	-	-
7 . Bengkulu	-	-	-	-
8 . Lampung	850.000	850.000	850.000	850.000
9 . Bangka Belitung	650.000	650.000	650.000	600.000
10. Kepulauan Riau	-	-	-	-
11. Jawa Barat	600.000	600.000	600.000	600.000
12. Jawa Tengah	348.390	348.390	356.799	342.084
13. D.I. Yogyakarta	330.000	225.000	220.000	350.000
14. Jawa Timur	291.260	293.208	309.768	325.354
15. Banten	200.000	200.000	200.000	200.000
16. Bali	-	-	-	-
17. Nusa Tenggara Barat	-	-	-	-
18. Nusa Tenggara Timur	-	-	-	-
19. Kalimantan Barat	-	-	-	-
20. Kalimantan Tengah	-	-	-	-
21. Kalimantan Selatan	-	-	-	-
22. Kalimantan Timur	400.000	400.000	400.000	400.000
23. Sulawesi Utara	-	-	-	-
24. Sulawesi Tengah	-	-	-	-
25. Sulawesi Selatan	-	-	-	-
26. Sulawesi Tenggara	-	-	-	-
27. Gorontalo	-	-	-	-
28. Sulawesi Barat	-	-	-	-
29. Maluku	-	-	-	-
30. Maluku Utara	500.000	500.000	500.000	500.000
31. Papua Barat	-	-	-	-
32. Papua	-	-	-	-
NASIONAL	476.638	468.050	469.714	476.453

Tabel 2.2.10 : Lanjutan

Provinsi	September	Oktober	November	Desember	Rata-rata
(1)	(10)	(11)	(12)	(13)	(14)
1 . Aceh	400.000	400.000	400.000	400.000	400.000
2 . Sumatera Utara	500.000	500.000	500.000	500.000	500.000
3 . Sumatera Barat	-	-	-	-	-
4 . Riau	650.000	650.000	650.000	650.000	650.000
5 . Jambi	-	-	-	-	-
6 . Sumatera Selatan	-	-	-	-	-
7 . Bengkulu	-	-	-	-	-
8 . Lampung	850.000	850.000	850.000	850.000	845.833
9 . Bangka Belitung	600.000	600.000	600.000	600.000	629.167
10. Kepulauan Riau	-	-	-	-	-
11. Jawa Barat	600.000	600.000	600.000	600.000	600.000
12. Jawa Tengah	361.888	356.952	369.401	370.469	356.678
13. D.I. Yogyakarta	400.000	220.000	200.000	200.000	287.917
14. Jawa Timur	333.147	316.587	308.629	287.736	304.639
15. Banten	220.000	220.000	220.000	220.000	206.667
16. Bali	-	-	-	-	-
17. Nusa Tenggara Barat	-	-	-	-	-
18. Nusa Tenggara Timur	-	-	-	-	-
19. Kalimantan Barat	-	-	-	-	-
20. Kalimantan Tengah	-	-	-	-	-
21. Kalimantan Selatan	-	-	-	-	-
22. Kalimantan Timur	450.000	450.000	450.000	450.000	418.750
23. Sulawesi Utara	-	-	-	-	-
24. Sulawesi Tengah	-	-	-	-	-
25. Sulawesi Selatan	-	-	-	-	-
26. Sulawesi Tenggara	-	-	-	-	-
27. Gorontalo	-	-	-	-	-
28. Sulawesi Barat	-	-	-	-	-
29. Maluku	-	-	-	-	-
30. Maluku Utara	500.000	500.000	500.000	500.000	-
31. Papua Barat	-	-	-	-	-
32. Papua	-	-	-	-	-
NASIONAL	488.753	471.962	470.669	469.017	472.695

Tabel 2.2.11
Harga Produsen Subsektor Hortikultura, Kelompok Buah-buahan, 2009
Nanas (Rp/10 Buah)

Provinsi	Januari	Februari	Maret	April
(1)	(2)	(3)	(4)	(5)
1 . Aceh	37.077	37.077	37.077	37.077
2 . Sumatera Utara	27.357	27.255	27.510	27.561
3 . Sumatera Barat	19.000	19.000	21.250	21.250
4 . Riau	32.083	32.083	32.083	32.500
5 . Jambi	19.750	19.250	19.250	19.250
6 . Sumatera Selatan	21.300	21.300	21.300	22.300
7 . Bengkulu	22.500	22.500	21.250	20.000
8 . Lampung	19.429	19.429	23.261	23.396
9 . Bangka Belitung	26.111	26.111	26.111	26.111
10. Kepulauan Riau	31.143	31.648	36.401	30.840
11. Jawa Barat	17.682	18.034	17.987	18.590
12. Jawa Tengah	14.200	14.395	14.395	14.428
13. D.I. Yogyakarta	14.750	14.750	14.750	14.750
14. Jawa Timur	13.673	13.693	14.282	14.776
15. Banten	14.167	14.333	14.333	14.333
16. Bali	14.667	14.833	15.000	14.189
17. Nusa Tenggara Barat	15.750	15.750	15.750	15.750
18. Nusa Tenggara Timur	20.000	20.000	20.000	20.000
19. Kalimantan Barat	23.778	24.675	24.675	24.863
20. Kalimantan Tengah	17.500	17.500	17.500	17.500
21. Kalimantan Selatan	33.571	33.571	33.571	35.000
22. Kalimantan Timur	31.892	31.892	31.892	32.235
23. Sulawesi Utara	25.778	25.967	25.766	25.646
24. Sulawesi Tengah	28.333	28.333	28.333	28.977
25. Sulawesi Selatan	27.619	27.905	28.045	28.287
26. Sulawesi Tenggara	36.667	36.667	36.667	38.500
27. Gorontalo	30.000	32.500	32.500	32.500
28. Sulawesi Barat	46.250	46.250	46.250	46.250
29. Maluku	25.000	27.717	26.975	28.065
30. Maluku Utara	27.222	26.635	27.222	31.553
31. Papua Barat	27.000	27.000	27.000	27.443
32. Papua	39.000	40.748	41.654	40.748
NASIONAL	25.008	25.275	25.626	25.771

Tabel 2.2.11 : Lanjutan

Provinsi	Mei	Juni	Juli	Agustus
(1)	(6)	(7)	(8)	(9)
1 . Aceh	37.077	36.925	37.153	37.838
2 . Sumatera Utara	27.713	28.730	28.832	28.578
3 . Sumatera Barat	21.250	21.250	21.250	21.250
4 . Riau	32.500	33.333	33.333	34.583
5 . Jambi	19.250	19.250	19.250	20.500
6 . Sumatera Selatan	22.300	22.300	22.300	22.300
7 . Bengkulu	18.333	21.667	21.667	21.667
8 . Lampung	23.396	25.305	23.396	26.396
9 . Bangka Belitung	27.222	27.222	27.222	27.222
10. Kepulauan Riau	31.042	31.042	33.367	36.401
11. Jawa Barat	18.716	18.616	18.616	18.835
12. Jawa Tengah	14.428	14.437	14.437	14.350
13. D.I. Yogyakarta	14.750	14.750	15.885	15.885
14. Jawa Timur	14.895	14.958	15.080	15.040
15. Banten	14.333	14.333	14.333	14.333
16. Bali	14.189	10.642	10.642	10.642
17. Nusa Tenggara Barat	15.750	15.750	15.750	15.750
18. Nusa Tenggara Timur	20.000	20.000	20.000	20.000
19. Kalimantan Barat	24.675	24.047	23.545	26.873
20. Kalimantan Tengah	18.065	18.065	18.629	18.629
21. Kalimantan Selatan	37.745	37.745	35.275	35.275
22. Kalimantan Timur	31.476	30.865	31.470	31.913
23. Sulawesi Utara	26.027	26.131	25.329	25.545
24. Sulawesi Tengah	28.720	28.720	30.008	31.295
25. Sulawesi Selatan	27.997	28.711	29.953	29.814
26. Sulawesi Tenggara	42.167	42.167	42.167	42.167
27. Gorontalo	25.000	32.500	32.500	32.500
28. Sulawesi Barat	48.750	43.750	38.750	38.750
29. Maluku	27.247	27.247	27.247	27.247
30. Maluku Utara	29.402	29.402	30.836	30.836
31. Papua Barat	27.000	27.443	27.443	27.443
32. Papua	40.748	40.748	31.693	32.485
NASIONAL	25.693	25.877	25.542	26.011

Tabel 2.2.11 : Lanjutan

Provinsi	September	Oktober	November	Desember	Rata-rata
(1)	(10)	(11)	(12)	(13)	(14)
1 . Aceh	37.838	38.423	37.868	37.868	37.441
2 . Sumatera Utara	28.578	28.832	28.832	29.188	28.247
3 . Sumatera Barat	21.887	22.313	22.313	22.313	21.194
4 . Riau	35.417	36.667	40.912	40.912	34.701
5 . Jambi	20.500	20.500	20.147	19.898	19.733
6 . Sumatera Selatan	22.800	22.800	22.800	22.800	22.217
7 . Bengkulu	21.667	21.667	21.667	21.667	21.354
8 . Lampung	29.501	29.501	23.521	24.850	24.282
9 . Bangka Belitung	30.000	30.000	30.000	30.000	27.778
10. Kepulauan Riau	40.561	40.561	42.641	42.641	35.691
11. Jawa Barat	19.840	13.871	13.934	14.080	17.400
12. Jawa Tengah	14.554	14.564	14.543	14.543	14.439
13. D.I. Yogyakarta	15.885	21.720	21.720	21.720	16.776
14. Jawa Timur	15.659	15.421	15.237	15.443	14.847
15. Banten	14.333	14.333	14.667	14.667	14.375
16. Bali	10.642	10.642	10.642	10.642	12.281
17. Nusa Tenggara Barat	15.750	15.933	15.933	15.933	15.796
18. Nusa Tenggara Timur	20.000	16.250	16.250	16.250	19.063
19. Kalimantan Barat	30.671	26.873	26.245	27.500	25.702
20. Kalimantan Tengah	18.629	18.629	18.855	18.855	18.196
21. Kalimantan Selatan	36.647	36.647	36.489	36.489	35.669
22. Kalimantan Timur	32.285	32.285	36.509	36.509	32.602
23. Sulawesi Utara	25.947	25.848	25.848	25.947	25.815
24. Sulawesi Tengah	31.295	31.295	33.871	34.129	30.276
25. Sulawesi Selatan	32.541	32.181	32.829	32.282	29.847
26. Sulawesi Tenggara	54.083	50.417	46.750	45.833	42.854
27. Gorontalo	32.500	32.500	32.500	32.500	31.667
28. Sulawesi Barat	36.250	36.250	36.250	36.250	41.667
29. Maluku	38.925	38.925	33.364	33.364	30.110
30. Maluku Utara	30.836	30.836	30.836	30.836	29.704
31. Papua Barat	27.443	27.443	27.443	27.443	27.295
32. Papua	28.338	29.148	33.466	33.466	36.020
NASIONAL	27.244	26.977	27.027	27.088	26.095

Tabel 2.2.12
Harga Produsen Subsektor Hortikultura, Kelompok Buah-buahan, 2009
Nangka (Rp/100 Kg)

Provinsi	Januari	Februari	Maret	April
(1)	(2)	(3)	(4)	(5)
1 . Aceh	444.000	444.000	444.000	442.000
2 . Sumatera Utara	338.889	338.889	344.732	345.900
3 . Sumatera Barat	300.000	300.000	300.000	300.000
4 . Riau	410.000	410.000	410.000	414.000
5 . Jambi	355.000	355.000	315.000	315.000
6 . Sumatera Selatan	237.500	237.500	237.500	237.500
7 . Bengkulu	150.000	165.000	165.000	165.000
8 . Lampung	176.000	194.624	194.624	192.797
9 . Bangka Belitung	366.667	366.667	366.667	366.667
10. Kepulauan Riau	311.667	311.667	314.516	319.074
11. Jawa Barat	356.818	372.338	328.517	348.644
12. Jawa Tengah	220.972	227.751	220.972	221.664
13. D.I. Yogyakarta	334.167	334.167	334.167	334.167
14. Jawa Timur	217.500	216.793	217.530	229.655
15. Banten	208.333	233.333	228.333	228.333
16. Bali	324.444	333.333	361.538	362.179
17. Nusa Tenggara Barat	631.400	631.400	631.400	631.400
18. Nusa Tenggara Timur	300.000	300.000	300.000	300.000
19. Kalimantan Barat	400.000	410.489	410.489	410.489
20. Kalimantan Tengah	310.000	310.000	310.000	310.000
21. Kalimantan Selatan	310.000	318.333	318.333	318.333
22. Kalimantan Timur	442.857	478.571	478.571	478.571
23. Sulawesi Utara	275.000	275.000	275.000	275.000
24. Sulawesi Tengah	183.333	183.333	183.333	183.333
25. Sulawesi Selatan	426.786	444.643	444.643	444.643
26. Sulawesi Tenggara	150.000	150.000	150.000	150.000
27. Gorontalo	275.000	275.000	275.000	275.000
28. Sulawesi Barat	275.000	275.000	275.000	275.000
29. Maluku	550.000	550.000	550.000	550.000
30. Maluku Utara	383.333	383.333	383.333	383.333
31. Papua Barat	-	-	-	-
32. Papua	450.000	495.000	495.000	540.000
NASIONAL	326.280	332.941	331.071	333.796

Tabel 2.2.12 : Lanjutan

Provinsi	Mei	Juni	Juli	Agustus
(1)	(6)	(7)	(8)	(9)
1 . Aceh	444.000	421.000	421.000	419.000
2 . Sumatera Utara	345.900	348.238	348.238	348.822
3 . Sumatera Barat	300.000	300.000	300.000	300.000
4 . Riau	414.000	420.000	420.000	425.000
5 . Jambi	295.000	295.000	295.000	295.000
6 . Sumatera Selatan	237.500	237.500	237.500	237.500
7 . Bengkulu	165.000	165.000	165.000	165.000
8 . Lampung	192.797	189.125	192.797	192.797
9 . Bangka Belitung	366.667	366.667	366.667	366.667
10. Kepulauan Riau	319.074	319.074	319.074	313.376
11. Jawa Barat	344.070	345.442	332.688	333.669
12. Jawa Tengah	223.281	222.311	224.015	225.081
13. D.I. Yogyakarta	278.472	278.472	300.750	300.750
14. Jawa Timur	239.105	234.037	234.037	232.805
15. Banten	245.000	233.333	241.667	241.667
16. Bali	366.667	368.254	370.635	378.571
17. Nusa Tenggara Barat	631.400	631.400	631.400	631.400
18. Nusa Tenggara Timur	300.000	300.000	300.000	300.000
19. Kalimantan Barat	410.489	410.489	410.489	402.462
20. Kalimantan Tengah	310.000	310.000	317.045	324.091
21. Kalimantan Selatan	318.333	318.333	325.568	332.803
22. Kalimantan Timur	435.714	457.143	442.857	450.000
23. Sulawesi Utara	275.000	275.000	275.000	275.000
24. Sulawesi Tengah	250.000	250.000	300.000	300.000
25. Sulawesi Selatan	434.286	437.857	463.571	468.571
26. Sulawesi Tenggara	150.000	150.000	150.000	150.000
27. Gorontalo	275.000	275.000	275.000	275.000
28. Sulawesi Barat	275.000	275.000	320.833	320.833
29. Maluku	550.000	550.000	550.000	550.000
30. Maluku Utara	383.333	383.333	383.333	383.333
31. Papua Barat	-	-	-	-
32. Papua	540.000	540.000	567.000	567.000
NASIONAL	332.745	332.484	338.102	338.910

Tabel 2.2.12 : Lanjutan

Provinsi	September	Oktober	November	Desember	Rata-rata
(1)	(10)	(11)	(12)	(13)	(14)
1 . Aceh	421.000	424.000	434.000	424.000	431.833
2 . Sumatera Utara	348.822	345.900	345.900	345.900	345.511
3 . Sumatera Barat	300.000	300.000	300.000	300.000	300.000
4 . Riau	446.000	456.000	455.000	450.000	427.500
5 . Jambi	295.000	295.000	295.000	295.000	308.333
6 . Sumatera Selatan	237.500	237.500	237.500	237.500	237.500
7 . Bengkulu	165.000	175.000	175.000	175.000	166.250
8 . Lampung	192.797	192.797	192.797	192.797	191.396
9 . Bangka Belitung	366.667	366.667	366.667	366.667	366.667
10. Kepulauan Riau	322.330	322.330	310.391	310.391	316.080
11. Jawa Barat	333.669	331.958	333.931	314.989	339.728
12. Jawa Tengah	232.547	232.298	224.455	230.648	225.500
13. D.I. Yogyakarta	334.167	334.167	334.167	334.167	319.315
14. Jawa Timur	240.384	235.738	242.391	237.134	231.426
15. Banten	241.667	241.667	238.487	238.487	235.026
16. Bali	393.651	385.714	389.683	402.381	369.754
17. Nusa Tenggara Barat	631.400	631.400	631.400	631.400	631.400
18. Nusa Tenggara Timur	300.000	300.000	300.000	300.000	300.000
19. Kalimantan Barat	402.462	402.462	394.434	394.434	404.932
20. Kalimantan Tengah	324.091	324.091	324.091	324.091	316.458
21. Kalimantan Selatan	332.803	332.803	332.803	332.803	324.271
22. Kalimantan Timur	450.000	435.714	492.857	492.857	461.310
23. Sulawesi Utara	275.000	275.000	275.000	275.000	275.000
24. Sulawesi Tengah	350.000	350.000	383.333	338.333	271.250
25. Sulawesi Selatan	487.357	482.357	485.929	463.186	456.986
26. Sulawesi Tenggara	150.000	150.000	150.000	150.000	150.000
27. Gorontalo	275.000	275.000	275.000	275.000	275.000
28. Sulawesi Barat	320.833	320.833	320.833	320.833	297.917
29. Maluku	550.000	550.000	550.000	550.000	550.000
30. Maluku Utara	383.333	383.333	383.333	383.333	383.333
31. Papua Barat	-	-	-	-	-
32. Papua	604.800	567.000	567.000	567.000	541.650
NASIONAL	345.428	343.765	346.496	343.656	337.139

Tabel 2.2.13
Harga Produsen Subsektor Hortikultura, Kelompok Buah-buahan, 2009
Pepaya (Rp/100 Kg)

Provinsi	Januari	Februari	Maret	April
(1)	(2)	(3)	(4)	(5)
1 . Aceh	216.762	216.762	219.342	221.923
2 . Sumatera Utara	302.000	291.378	302.258	301.835
3 . Sumatera Barat	247.619	237.804	237.804	247.524
4 . Riau	386.667	386.667	386.667	378.168
5 . Jambi	316.667	316.667	300.000	300.000
6 . Sumatera Selatan	260.714	260.714	260.714	315.869
7 . Bengkulu	171.429	171.429	171.429	171.429
8 . Lampung	175.909	181.172	181.172	190.920
9 . Bangka Belitung	266.667	266.667	266.667	266.667
10. Kepulauan Riau	318.571	320.096	318.571	322.382
11. Jawa Barat	205.063	204.798	206.408	207.611
12. Jawa Tengah	166.811	167.299	166.437	168.468
13. D.I. Yogyakarta	168.667	175.333	175.333	169.333
14. Jawa Timur	158.288	151.763	152.542	154.193
15. Banten	202.101	196.362	202.096	202.096
16. Bali	308.571	310.000	313.571	324.585
17. Nusa Tenggara Barat	291.667	282.787	271.687	271.687
18. Nusa Tenggara Timur	408.333	408.333	417.732	417.732
19. Kalimantan Barat	311.538	323.460	323.460	318.427
20. Kalimantan Tengah	483.333	483.333	483.333	445.667
21. Kalimantan Selatan	197.083	197.083	197.083	197.083
22. Kalimantan Timur	317.727	312.273	306.818	313.182
23. Sulawesi Utara	192.000	192.000	208.667	208.667
24. Sulawesi Tengah	320.833	320.833	320.833	332.059
25. Sulawesi Selatan	361.765	372.891	370.360	385.378
26. Sulawesi Tenggara	150.000	150.000	150.000	150.000
27. Gorontalo	335.714	335.714	330.150	330.150
28. Sulawesi Barat	237.500	237.500	237.500	237.500
29. Maluku	530.000	536.403	610.288	610.288
30. Maluku Utara	368.750	353.452	361.118	323.403
31. Papua Barat	420.000	420.000	420.000	420.000
32. Papua	400.000	400.000	400.000	400.000
NASIONAL	287.461	286.905	289.689	290.757

Tabel 2.2.13 : Lanjutan

Provinsi	Mei	Juni	Juli	Agustus
(1)	(6)	(7)	(8)	(9)
1 . Aceh	214.886	219.217	224.910	216.972
2 . Sumatera Utara	301.835	302.199	316.348	328.659
3 . Sumatera Barat	247.524	247.524	248.265	248.265
4 . Riau	378.168	378.168	378.168	420.659
5 . Jambi	300.000	283.333	283.333	283.333
6 . Sumatera Selatan	313.748	317.991	313.445	313.445
7 . Bengkulu	171.429	171.429	171.429	171.429
8 . Lampung	174.611	177.200	179.789	179.789
9 . Bangka Belitung	266.667	266.667	266.667	266.667
10. Kepulauan Riau	324.668	324.668	322.382	324.669
11. Jawa Barat	210.178	209.536	214.614	217.756
12. Jawa Tengah	164.898	163.728	166.091	161.293
13. D.I. Yogyakarta	170.621	171.393	174.394	177.062
14. Jawa Timur	152.989	158.276	160.565	162.939
15. Banten	205.934	186.742	186.742	178.297
16. Bali	310.332	309.656	313.375	324.994
17. Nusa Tenggara Barat	271.687	273.057	273.399	273.399
18. Nusa Tenggara Timur	417.732	417.732	417.732	445.581
19. Kalimantan Barat	318.427	323.460	323.460	323.460
20. Kalimantan Tengah	445.667	445.667	445.667	445.667
21. Kalimantan Selatan	197.083	204.767	204.767	204.767
22. Kalimantan Timur	328.636	310.455	303.182	304.091
23. Sulawesi Utara	208.667	208.671	208.671	217.731
24. Sulawesi Tengah	341.040	341.040	335.427	335.427
25. Sulawesi Selatan	388.167	393.642	390.024	402.166
26. Sulawesi Tenggara	150.000	150.000	150.000	150.000
27. Gorontalo	340.887	340.887	340.887	365.236
28. Sulawesi Barat	237.500	237.500	237.500	237.500
29. Maluku	610.288	650.334	651.526	651.526
30. Maluku Utara	333.601	342.689	342.689	322.357
31. Papua Barat	420.000	420.000	420.000	420.000
32. Papua	400.000	454.545	368.182	368.182
NASIONAL	291.184	293.818	291.676	295.104

Tabel 2.2.13 : Lanjutan

Provinsi	September	Oktober	November	Desember	Rata-rata
(1)	(10)	(11)	(12)	(13)	(14)
1 . Aceh	244.491	244.491	235.790	216.813	224.363
2 . Sumatera Utara	340.874	330.377	330.202	329.518	314.790
3 . Sumatera Barat	248.924	248.924	247.030	242.421	245.802
4 . Riau	420.659	437.656	480.147	480.147	409.328
5 . Jambi	283.333	283.333	283.333	283.333	293.056
6 . Sumatera Selatan	336.357	340.902	340.902	340.902	309.642
7 . Bengkulu	171.429	171.429	171.429	171.429	171.429
8 . Lampung	186.098	186.098	186.098	186.098	182.079
9 . Bangka Belitung	266.667	266.667	266.667	266.667	266.667
10. Kepulauan Riau	314.307	314.307	314.307	322.942	320.156
11. Jawa Barat	223.950	226.186	228.360	229.492	215.329
12. Jawa Tengah	167.383	168.728	170.559	171.314	166.918
13. D.I. Yogyakarta	178.061	176.729	176.729	177.473	174.261
14. Jawa Timur	166.287	166.921	168.796	170.525	160.340
15. Banten	178.297	178.297	177.617	179.658	189.520
16. Bali	328.753	338.321	338.321	341.739	321.852
17. Nusa Tenggara Barat	281.961	254.886	254.886	254.886	271.332
18. Nusa Tenggara Timur	445.581	445.581	445.581	445.581	427.769
19. Kalimantan Barat	343.593	343.593	333.527	323.460	325.822
20. Kalimantan Tengah	445.667	445.667	445.667	445.667	455.083
21. Kalimantan Selatan	208.609	213.144	213.144	213.144	203.980
22. Kalimantan Timur	304.091	314.077	314.077	314.077	311.891
23. Sulawesi Utara	226.792	226.792	226.792	218.701	212.013
24. Sulawesi Tengah	369.104	380.330	391.556	348.898	344.782
25. Sulawesi Selatan	472.014	428.215	424.049	424.049	401.060
26. Sulawesi Tenggara	192.857	192.857	192.857	192.857	164.286
27. Gorontalo	434.783	374.611	327.784	301.093	346.491
28. Sulawesi Barat	237.500	237.500	285.000	297.955	246.496
29. Maluku	651.526	553.860	553.860	553.860	596.980
30. Maluku Utara	407.947	337.394	337.699	338.106	347.434
31. Papua Barat	420.000	420.000	420.000	420.000	420.000
32. Papua	368.182	368.182	368.182	368.182	388.636
NASIONAL	308.315	300.502	301.592	299.093	294.675

Tabel 2.2.14
Harga Produsen Subsektor Hortikultura, Kelompok Buah-buahan, 2009
Pisang (Rp/10 Sisir)

Provinsi	Januari	Februari	Maret	April
(1)	(2)	(3)	(4)	(5)
1 . Aceh	51.265	51.994	52.631	53.137
2 . Sumatera Utara	36.794	37.091	37.401	37.808
3 . Sumatera Barat	28.409	28.503	28.929	29.459
4 . Riau	72.130	74.087	74.524	74.743
5 . Jambi	54.667	54.667	55.028	55.693
6 . Sumatera Selatan	34.716	34.601	34.836	35.539
7 . Bengkulu	34.781	39.545	40.600	36.779
8 . Lampung	38.866	40.470	38.932	39.462
9 . Bangka Belitung	48.125	48.125	48.125	48.125
10. Kepulauan Riau	26.167	26.517	26.517	28.036
11. Jawa Barat	30.215	30.611	30.597	31.372
12. Jawa Tengah	55.909	56.426	56.067	56.699
13. D.I. Yogyakarta	66.966	68.671	70.643	71.855
14. Jawa Timur	50.017	49.809	50.362	50.615
15. Banten	30.205	31.484	31.502	31.446
16. Bali	57.518	56.304	60.838	58.929
17. Nusa Tenggara Barat	64.929	64.777	70.760	68.984
18. Nusa Tenggara Timur	43.219	42.906	53.752	53.464
19. Kalimantan Barat	38.206	40.455	37.953	37.777
20. Kalimantan Tengah	35.000	35.673	35.673	35.673
21. Kalimantan Selatan	41.040	42.075	41.040	41.040
22. Kalimantan Timur	47.600	48.400	50.291	50.291
23. Sulawesi Utara	33.295	34.802	34.802	32.693
24. Sulawesi Tengah	27.250	27.250	28.706	30.162
25. Sulawesi Selatan	31.138	31.793	32.185	32.236
26. Sulawesi Tenggara	38.889	37.778	37.778	35.556
27. Gorontalo	25.750	29.000	30.250	30.125
28. Sulawesi Barat	29.333	29.709	28.205	28.910
29. Maluku	65.109	64.592	64.592	64.618
30. Maluku Utara	25.750	26.834	27.150	27.150
31. Papua Barat	27.000	28.488	28.488	32.986
32. Papua	69.167	69.795	68.538	73.763
NASIONAL	42.482	43.226	43.990	44.223

Tabel 2.2.14 : Lanjutan

Provinsi	Mei	Juni	Juli	Agustus
(1)	(6)	(7)	(8)	(9)
1 . Aceh	52.937	53.337	50.043	49.726
2 . Sumatera Utara	34.823	28.048	27.823	27.441
3 . Sumatera Barat	29.459	28.650	28.800	29.490
4 . Riau	74.743	74.743	75.180	80.862
5 . Jambi	55.693	55.693	56.415	57.497
6 . Sumatera Selatan	35.302	35.895	38.506	41.710
7 . Bengkulu	36.779	37.845	37.845	37.845
8 . Lampung	35.752	36.343	37.481	37.930
9 . Bangka Belitung	49.573	49.573	49.573	42.572
10. Kepulauan Riau	28.036	29.204	29.204	28.036
11. Jawa Barat	32.455	32.214	33.502	34.299
12. Jawa Tengah	58.534	60.628	59.749	64.738
13. D.I. Yogyakarta	71.108	71.699	72.904	75.007
14. Jawa Timur	50.502	50.719	51.416	53.111
15. Banten	31.808	31.857	37.205	37.995
16. Bali	57.625	54.649	54.721	56.343
17. Nusa Tenggara Barat	69.912	69.647	69.775	71.565
18. Nusa Tenggara Timur	53.464	53.724	54.503	54.762
19. Kalimantan Barat	37.777	37.812	37.812	38.411
20. Kalimantan Tengah	35.673	37.551	39.428	39.428
21. Kalimantan Selatan	42.394	42.587	43.167	44.134
22. Kalimantan Timur	49.888	51.498	51.889	54.435
23. Sulawesi Utara	33.054	33.058	34.715	35.092
24. Sulawesi Tengah	30.682	30.682	29.434	30.266
25. Sulawesi Selatan	32.512	33.477	34.143	34.313
26. Sulawesi Tenggara	36.667	38.889	36.667	47.222
27. Gorontalo	30.125	29.330	32.294	32.584
28. Sulawesi Barat	28.169	27.113	25.352	25.352
29. Maluku	66.651	67.414	67.668	74.012
30. Maluku Utara	27.331	26.699	25.072	25.954
31. Papua Barat	33.286	32.986	33.286	33.735
32. Papua	70.566	74.248	74.837	74.248
NASIONAL	44.165	44.307	44.700	45.941

Tabel 2.2.14 : Lanjutan

Provinsi	September	Oktober	November	Desember	Rata-rata
(1)	(10)	(11)	(12)	(13)	(14)
1 . Aceh	49.304	54.225	55.510	55.329	52.453
2 . Sumatera Utara	27.906	28.204	28.618	28.821	31.732
3 . Sumatera Barat	30.238	29.939	30.358	30.433	29.389
4 . Riau	92.226	93.538	92.663	92.226	80.972
5 . Jambi	61.209	56.476	56.476	55.262	56.231
6 . Sumatera Selatan	42.303	42.778	44.320	44.320	38.736
7 . Bengkulu	37.845	37.845	37.845	35.618	37.597
8 . Lampung	37.485	39.030	39.404	39.134	38.358
9 . Bangka Belitung	42.572	41.201	39.829	40.286	45.640
10. Kepulauan Riau	28.659	26.790	26.167	25.544	27.406
11. Jawa Barat	35.474	35.546	36.678	36.962	33.327
12. Jawa Tengah	66.501	65.523	66.704	65.592	61.089
13. D.I. Yogyakarta	76.678	74.379	73.481	72.588	72.165
14. Jawa Timur	56.696	55.557	56.526	56.910	52.687
15. Banten	40.050	39.883	39.799	40.067	35.275
16. Bali	57.744	69.606	60.526	61.103	58.825
17. Nusa Tenggara Barat	76.532	71.566	72.646	74.229	70.443
18. Nusa Tenggara Timur	53.607	53.607	53.607	53.737	52.029
19. Kalimantan Barat	39.291	39.291	39.291	41.135	38.768
20. Kalimantan Tengah	39.428	39.428	39.804	39.804	37.714
21. Kalimantan Selatan	45.875	45.682	47.610	47.610	43.688
22. Kalimantan Timur	55.040	55.040	55.040	55.040	52.037
23. Sulawesi Utara	32.832	32.993	34.869	36.432	34.053
24. Sulawesi Tengah	29.642	32.658	32.658	31.722	30.093
25. Sulawesi Selatan	37.537	36.794	37.211	37.505	34.237
26. Sulawesi Tenggara	52.500	50.978	43.877	43.877	41.723
27. Gorontalo	31.336	30.302	31.543	30.922	30.297
28. Sulawesi Barat	29.577	27.465	28.169	28.521	27.990
29. Maluku	82.470	76.253	79.016	79.016	70.951
30. Maluku Utara	27.399	27.399	27.399	27.399	26.795
31. Papua Barat	34.035	36.284	36.284	40.033	33.074
32. Papua	70.813	70.813	70.813	70.813	71.534
NASIONAL	47.525	47.408	47.336	47.437	45.228

Tabel 2.2.15
Harga Produsen Subsektor Hortikultura, Kelompok Buah-buahan, 2009
Rambutan (Rp/100 Kg)

Provinsi	Januari	Februari	Maret	April
(1)	(2)	(3)	(4)	(5)
1 . Aceh	650.000	650.000	650.000	650.000
2 . Sumatera Utara	525.000	550.000	550.000	550.000
3 . Sumatera Barat	250.000	250.000	250.000	250.000
4 . Riau	380.769	380.769	380.769	380.769
5 . Jambi	240.000	240.000	240.000	240.000
6 . Sumatera Selatan	172.222	172.222	172.222	172.222
7 . Bengkulu	300.000	300.000	300.000	300.000
8 . Lampung	150.000	158.772	158.772	158.772
9 . Bangka Belitung	400.000	400.000	400.000	400.000
10. Kepulauan Riau	500.000	500.000	500.000	500.000
11. Jawa Barat	269.374	289.746	296.572	296.572
12. Jawa Tengah	240.143	246.286	251.706	251.706
13. D.I. Yogyakarta	207.467	205.506	203.859	203.859
14. Jawa Timur	233.582	216.274	224.685	238.125
15. Banten	213.438	218.367	233.584	233.584
16. Bali	206.250	225.000	239.516	253.605
17. Nusa Tenggara Barat	518.182	509.091	525.782	530.238
18. Nusa Tenggara Timur	400.000	400.000	400.000	400.000
19. Kalimantan Barat	191.100	191.100	191.100	191.100
20. Kalimantan Tengah	400.000	400.000	400.000	400.000
21. Kalimantan Selatan	400.000	450.000	450.000	450.000
22. Kalimantan Timur	250.000	250.000	250.000	250.000
23. Sulawesi Utara	200.000	200.000	200.000	200.000
24. Sulawesi Tengah	375.000	375.000	375.000	525.000
25. Sulawesi Selatan	400.000	400.000	426.087	494.811
26. Sulawesi Tenggara	650.000	650.000	650.000	650.000
27. Gorontalo	500.000	500.000	500.000	500.000
28. Sulawesi Barat	2.500.000	2.500.000	2.500.000	2.500.000
29. Maluku	1.000.000	1.000.000	1.000.000	1.000.000
30. Maluku Utara	1.000.000	1.000.000	1.000.000	1.000.000
31. Papua Barat	1.000.000	1.000.000	1.000.000	1.000.000
32. Papua	-	-	-	-
NASIONAL	474.920	478.327	481.279	489.367

Tabel 2.2.15 : Lanjutan

Provinsi	Mei	Juni	Juli	Agustus
(1)	(6)	(7)	(8)	(9)
1 . Aceh	650.000	650.000	650.000	650.000
2 . Sumatera Utara	550.000	550.000	600.000	600.000
3 . Sumatera Barat	250.000	250.000	200.000	200.000
4 . Riau	380.769	380.769	380.769	380.769
5 . Jambi	240.000	240.000	240.000	240.000
6 . Sumatera Selatan	172.222	172.222	172.222	172.222
7 . Bengkulu	300.000	300.000	300.000	300.000
8 . Lampung	158.772	158.772	158.772	177.936
9 . Bangka Belitung	400.000	400.000	400.000	400.000
10. Kepulauan Riau	500.000	500.000	500.000	400.000
11. Jawa Barat	297.376	298.715	298.715	298.715
12. Jawa Tengah	253.904	253.920	254.228	254.228
13. D.I. Yogyakarta	203.859	203.859	203.859	203.859
14. Jawa Timur	243.190	247.706	247.937	254.632
15. Banten	248.801	248.801	232.047	232.047
16. Bali	253.605	253.605	253.605	253.605
17. Nusa Tenggara Barat	530.238	530.238	530.238	530.238
18. Nusa Tenggara Timur	400.000	400.000	400.000	400.000
19. Kalimantan Barat	191.100	191.100	191.100	191.100
20. Kalimantan Tengah	400.000	400.000	400.000	400.000
21. Kalimantan Selatan	450.000	450.000	450.000	450.000
22. Kalimantan Timur	250.000	250.000	250.000	250.000
23. Sulawesi Utara	200.000	200.000	200.000	200.000
24. Sulawesi Tengah	525.000	525.000	525.000	525.000
25. Sulawesi Selatan	494.811	494.811	494.811	494.811
26. Sulawesi Tenggara	650.000	650.000	650.000	650.000
27. Gorontalo	500.000	500.000	500.000	500.000
28. Sulawesi Barat	2.500.000	2.500.000	2.500.000	2.500.000
29. Maluku	1.000.000	1.000.000	1.000.000	1.000.000
30. Maluku Utara	1.000.000	1.000.000	1.000.000	1.000.000
31. Papua Barat	1.000.000	1.000.000	1.000.000	1.000.000
32. Papua	-	-	-	-
NASIONAL	490.118	490.307	489.784	487.392

Tabel 2.2.15 : Lanjutan

Provinsi	September	Oktober	November	Desember	Rata-rata
(1)	(10)	(11)	(12)	(13)	(14)
1 . Aceh	718.421	685.766	710.257	704.518	668.247
2 . Sumatera Utara	635.294	635.294	635.294	635.294	584.681
3 . Sumatera Barat	200.000	200.000	200.000	250.000	229.167
4 . Riau	380.769	403.846	403.846	372.172	383.899
5 . Jambi	240.000	240.000	240.000	171.429	234.286
6 . Sumatera Selatan	172.222	172.222	175.785	175.785	172.816
7 . Bengkulu	300.000	300.000	300.000	300.000	300.000
8 . Lampung	208.614	177.936	177.936	177.936	168.582
9 . Bangka Belitung	400.000	400.000	400.000	400.000	400.000
10. Kepulauan Riau	375.000	375.000	375.000	375.000	450.000
11. Jawa Barat	298.715	298.715	298.715	379.700	301.803
12. Jawa Tengah	254.529	252.435	252.435	250.726	251.354
13. D.I. Yogyakarta	203.859	203.859	203.859	203.859	204.297
14. Jawa Timur	252.472	259.812	250.541	268.768	244.810
15. Banten	232.047	232.047	232.047	234.906	232.643
16. Bali	253.605	299.715	299.715	307.603	258.286
17. Nusa Tenggara Barat	530.238	530.238	575.850	513.134	529.476
18. Nusa Tenggara Timur	400.000	400.000	400.000	400.000	400.000
19. Kalimantan Barat	191.100	191.100	191.100	192.408	191.209
20. Kalimantan Tengah	400.000	400.000	400.000	400.000	400.000
21. Kalimantan Selatan	450.000	450.000	450.000	450.000	445.833
22. Kalimantan Timur	250.000	250.000	250.000	326.142	256.345
23. Sulawesi Utara	200.000	200.000	200.000	150.000	195.833
24. Sulawesi Tengah	525.000	525.000	525.000	525.000	487.500
25. Sulawesi Selatan	494.811	494.811	494.811	494.811	473.282
26. Sulawesi Tenggara	650.000	650.000	650.000	650.000	650.000
27. Gorontalo	500.000	500.000	500.000	500.000	500.000
28. Sulawesi Barat	2.500.000	2.500.000	3.250.000	2.843.750	2.591.146
29. Maluku	1.000.000	1.000.000	1.000.000	1.000.000	1.000.000
30. Maluku Utara	1.000.000	1.000.000	1.000.000	1.000.000	1.000.000
31. Papua Barat	1.000.000	1.000.000	1.000.000	1.000.000	1.000.000
32. Papua	-	-	-	-	-
NASIONAL	490.861	491.219	517.490	504.934	490.500

Tabel 2.2.16
Harga Produsen Subsektor Hortikultura, Kelompok Buah-buahan, 2009
Salak (Rp/100 Kg)

Provinsi	Januari	Februari	Maret	April
(1)	(2)	(3)	(4)	(5)
1 . Aceh	800.000	800.000	800.000	840.000
2 . Sumatera Utara	419.667	421.000	419.588	423.470
3 . Sumatera Barat	620.000	620.000	580.000	720.323
4 . Riau	666.667	666.667	666.667	666.667
5 . Jambi	-	-	-	-
6 . Sumatera Selatan	580.000	580.000	580.000	580.000
7 . Bengkulu	738.636	757.576	757.576	795.455
8 . Lampung	372.500	379.910	387.600	386.446
9 . Bangka Belitung	610.000	590.000	590.000	590.000
10. Kepulauan Riau	400.000	500.000	400.000	400.000
11. Jawa Barat	259.063	259.688	262.813	263.750
12. Jawa Tengah	339.554	341.876	340.414	342.158
13. D.I. Yogyakarta	301.111	297.778	327.778	341.111
14. Jawa Timur	357.813	373.985	377.881	386.439
15. Banten	220.000	220.000	220.000	220.000
16. Bali	287.500	287.500	370.968	411.156
17. Nusa Tenggara Barat	608.469	608.469	623.826	654.541
18. Nusa Tenggara Timur	250.000	250.000	250.000	250.000
19. Kalimantan Barat	325.000	300.000	300.000	300.000
20. Kalimantan Tengah	400.000	400.000	400.000	400.000
21. Kalimantan Selatan	330.000	330.000	330.000	330.000
22. Kalimantan Timur	463.333	458.333	510.000	515.000
23. Sulawesi Utara	-	-	-	-
24. Sulawesi Tengah	250.000	250.000	250.000	250.000
25. Sulawesi Selatan	335.714	350.635	349.889	376.746
26. Sulawesi Tenggara	791.667	791.667	759.680	759.680
27. Gorontalo	575.000	520.000	550.000	600.000
28. Sulawesi Barat	350.000	400.000	400.000	400.000
29. Maluku	-	-	-	-
30. Maluku Utara	275.000	275.000	291.176	194.118
31. Papua Barat	487.500	487.500	487.500	487.500
32. Papua	500.000	500.000	500.000	500.000
NASIONAL	445.317	448.882	451.150	461.537

Tabel 2.2.16 : Lanjutan

Provinsi	Mei	Juni	Juli	Agustus
(1)	(6)	(7)	(8)	(9)
1 . Aceh	840.000	840.000	857.143	918.367
2 . Sumatera Utara	425.558	440.767	438.532	445.795
3 . Sumatera Barat	720.323	725.000	679.287	679.287
4 . Riau	666.667	707.071	707.071	707.071
5 . Jambi	-	-	-	-
6 . Sumatera Selatan	580.000	580.000	621.429	621.429
7 . Bengkulu	795.455	795.455	795.455	795.455
8 . Lampung	389.075	417.814	408.580	410.889
9 . Bangka Belitung	590.000	590.000	590.000	550.000
10. Kepulauan Riau	500.000	600.000	600.000	600.000
11. Jawa Barat	265.313	277.500	285.313	295.490
12. Jawa Tengah	357.630	366.672	380.095	382.196
13. D.I. Yogyakarta	370.000	396.111	428.889	446.667
14. Jawa Timur	399.313	411.293	428.750	444.377
15. Banten	220.000	220.000	220.000	253.333
16. Bali	455.472	455.472	455.472	420.436
17. Nusa Tenggara Barat	654.541	654.541	654.541	654.541
18. Nusa Tenggara Timur	250.000	250.000	250.000	250.000
19. Kalimantan Barat	300.000	300.000	300.000	300.000
20. Kalimantan Tengah	400.000	400.000	400.000	400.000
21. Kalimantan Selatan	330.000	330.000	330.000	330.000
22. Kalimantan Timur	481.667	481.667	444.725	449.357
23. Sulawesi Utara	-	-	-	-
24. Sulawesi Tengah	250.000	250.000	250.000	250.000
25. Sulawesi Selatan	390.175	353.940	380.466	394.370
26. Sulawesi Tenggara	759.680	759.680	759.680	951.599
27. Gorontalo	600.000	600.000	600.000	750.000
28. Sulawesi Barat	400.000	400.000	436.364	400.000
29. Maluku	-	-	-	-
30. Maluku Utara	204.902	204.902	204.902	204.902
31. Papua Barat	487.500	487.500	487.500	487.500
32. Papua	500.000	500.000	500.000	500.000
NASIONAL	468.389	475.703	479.110	492.864

Tabel 2.2.16 : Lanjutan

Provinsi	September	Oktober	November	Desember	Rata-rata
(1)	(10)	(11)	(12)	(13)	(14)
1 . Aceh	695.510	695.510	695.510	695.510	789.796
2 . Sumatera Utara	455.850	468.392	468.971	466.244	441.153
3 . Sumatera Barat	683.859	683.859	683.859	621.690	668.124
4 . Riau	738.496	817.059	817.059	817.059	720.352
5 . Jambi	-	-	-	-	-
6 . Sumatera Selatan	621.429	621.429	621.429	621.429	600.714
7 . Bengkulu	795.455	783.026	840.320	896.342	795.517
8 . Lampung	436.977	433.716	425.212	422.520	405.937
9 . Bangka Belitung	550.000	550.000	550.000	550.000	575.000
10. Kepulauan Riau	600.000	600.000	600.000	685.714	540.476
11. Jawa Barat	296.845	315.822	327.686	320.018	285.775
12. Jawa Tengah	411.122	391.758	341.691	355.246	362.534
13. D.I. Yogyakarta	463.176	372.746	238.205	223.621	350.599
14. Jawa Timur	474.949	466.282	446.423	394.810	413.526
15. Banten	220.000	220.000	220.000	210.000	221.944
16. Bali	447.561	480.595	480.595	460.570	417.775
17. Nusa Tenggara Barat	654.541	654.541	759.268	759.268	661.757
18. Nusa Tenggara Timur	250.000	250.000	250.000	250.000	250.000
19. Kalimantan Barat	300.000	300.000	300.000	300.000	302.083
20. Kalimantan Tengah	400.000	400.000	400.000	400.000	400.000
21. Kalimantan Selatan	330.000	330.000	330.000	330.000	330.000
22. Kalimantan Timur	449.357	449.357	397.508	397.508	458.151
23. Sulawesi Utara	-	-	-	-	-
24. Sulawesi Tengah	250.000	250.000	250.000	250.000	250.000
25. Sulawesi Selatan	428.197	429.172	429.172	336.877	379.613
26. Sulawesi Tenggara	951.599	951.599	951.599	951.599	844.978
27. Gorontalo	750.000	750.000	750.000	750.000	649.583
28. Sulawesi Barat	450.000	450.000	450.000	450.000	415.530
29. Maluku	-	-	-	-	-
30. Maluku Utara	189.534	189.534	189.534	189.534	217.753
31. Papua Barat	487.500	517.045	517.045	517.045	494.886
32. Papua	500.000	500.000	500.000	500.000	500.000
NASIONAL	492.481	493.843	490.727	486.986	473.916

Tabel 2.2.17
Harga Produsen Subsektor Hortikultura, Kelompok Buah-buahan, 2009
Sawo (Rp/100 Kg)

Provinsi	Januari	Februari	Maret	April
(1)	(2)	(3)	(4)	(5)
1 . Aceh	526.875	526.875	526.875	537.206
2 . Sumatera Utara	307.143	319.438	327.322	336.566
3 . Sumatera Barat	366.730	364.508	364.508	329.336
4 . Riau	372.222	372.222	372.222	375.000
5 . Jambi	466.667	466.667	466.667	466.667
6 . Sumatera Selatan	318.182	318.182	318.182	318.182
7 . Bengkulu	-	-	-	-
8 . Lampung	245.000	261.897	292.969	265.503
9 . Bangka Belitung	608.333	608.333	608.333	608.333
10. Kepulauan Riau	365.000	335.000	335.000	335.000
11. Jawa Barat	372.000	365.558	359.358	359.882
12. Jawa Tengah	312.708	311.974	316.194	318.002
13. D.I. Yogyakarta	241.667	241.667	241.667	239.429
14. Jawa Timur	356.944	340.866	347.785	344.655
15. Banten	362.500	450.000	500.000	450.000
16. Bali	372.500	365.064	379.936	379.936
17. Nusa Tenggara Barat	762.500	637.500	637.500	637.500
18. Nusa Tenggara Timur	-	-	-	-
19. Kalimantan Barat	438.462	425.808	425.808	425.808
20. Kalimantan Tengah	-	-	-	-
21. Kalimantan Selatan	314.286	314.286	314.286	314.286
22. Kalimantan Timur	360.000	360.000	360.000	360.000
23. Sulawesi Utara	-	-	-	-
24. Sulawesi Tengah	-	-	-	-
25. Sulawesi Selatan	-	-	-	-
26. Sulawesi Tenggara	-	-	-	-
27. Gorontalo	-	-	-	-
28. Sulawesi Barat	-	-	-	-
29. Maluku	-	-	-	-
30. Maluku Utara	-	-	-	-
31. Papua Barat	-	-	-	-
32. Papua	-	-	-	-
NASIONAL	393.143	388.729	394.453	389.542

Tabel 2.2.17 : Lanjutan

Provinsi	Mei	Juni	Juli	Agustus
(1)	(6)	(7)	(8)	(9)
1 . Aceh	537.206	534.983	506.584	505.739
2 . Sumatera Utara	332.702	327.980	331.478	338.343
3 . Sumatera Barat	334.665	339.994	329.336	332.533
4 . Riau	377.778	380.556	383.333	401.882
5 . Jambi	466.667	466.667	466.667	466.667
6 . Sumatera Selatan	318.182	318.182	318.182	318.182
7 . Bengkulu	-	-	-	-
8 . Lampung	233.460	230.125	236.795	245.103
9 . Bangka Belitung	608.333	608.333	608.333	608.333
10. Kepulauan Riau	335.000	335.000	335.000	315.000
11. Jawa Barat	359.934	364.122	364.154	371.324
12. Jawa Tengah	324.784	337.894	356.656	358.465
13. D.I. Yogyakarta	252.855	240.324	240.324	264.747
14. Jawa Timur	338.027	332.230	333.288	352.569
15. Banten	500.000	500.000	500.000	625.000
16. Bali	375.207	375.207	359.187	365.630
17. Nusa Tenggara Barat	637.500	600.000	600.000	575.000
18. Nusa Tenggara Timur	-	-	-	-
19. Kalimantan Barat	425.808	425.808	425.808	425.808
20. Kalimantan Tengah	-	-	-	-
21. Kalimantan Selatan	314.286	308.000	308.000	314.286
22. Kalimantan Timur	360.000	380.000	297.391	297.391
23. Sulawesi Utara	-	-	-	-
24. Sulawesi Tengah	-	-	-	-
25. Sulawesi Selatan	-	-	-	-
26. Sulawesi Tenggara	-	-	-	-
27. Gorontalo	-	-	-	-
28. Sulawesi Barat	-	-	-	-
29. Maluku	-	-	-	-
30. Maluku Utara	-	-	-	-
31. Papua Barat	-	-	-	-
32. Papua	-	-	-	-
NASIONAL	391.179	389.758	384.238	393.790

Tabel 2.2.17 : Lanjutan

Provinsi	September	Oktober	November	Desember	Rata-rata
(1)	(10)	(11)	(12)	(13)	(14)
1 . Aceh	506.584	506.584	524.052	524.052	521.968
2 . Sumatera Utara	349.071	348.212	352.503	343.278	334.503
3 . Sumatera Barat	341.060	343.192	349.586	349.586	345.420
4 . Riau	414.247	431.041	431.041	431.041	395.215
5 . Jambi	466.667	466.667	466.667	466.667	466.667
6 . Sumatera Selatan	318.182	318.182	318.182	318.182	318.182
7 . Bengkulu	-	-	-	-	-
8 . Lampung	245.103	245.103	245.103	245.103	249.272
9 . Bangka Belitung	608.333	608.333	608.333	608.333	608.333
10. Kepulauan Riau	315.000	315.000	315.000	400.000	336.250
11. Jawa Barat	416.706	413.195	382.214	379.345	375.649
12. Jawa Tengah	373.500	361.228	384.094	407.228	346.894
13. D.I. Yogyakarta	271.586	294.370	294.370	274.207	258.101
14. Jawa Timur	356.241	353.671	343.952	345.071	345.442
15. Banten	625.000	625.000	592.105	578.947	525.713
16. Bali	361.698	418.312	382.928	375.065	375.889
17. Nusa Tenggara Barat	575.000	575.000	575.000	575.000	615.625
18. Nusa Tenggara Timur	-	-	-	-	-
19. Kalimantan Barat	425.808	425.808	425.808	425.808	426.862
20. Kalimantan Tengah	-	-	-	-	-
21. Kalimantan Selatan	317.429	330.000	336.286	336.286	318.476
22. Kalimantan Timur	297.391	297.391	297.391	297.391	330.362
23. Sulawesi Utara	-	-	-	-	-
24. Sulawesi Tengah	-	-	-	-	-
25. Sulawesi Selatan	-	-	-	-	-
26. Sulawesi Tenggara	-	-	-	-	-
27. Gorontalo	-	-	-	-	-
28. Sulawesi Barat	-	-	-	-	-
29. Maluku	-	-	-	-	-
30. Maluku Utara	-	-	-	-	-
31. Papua Barat	-	-	-	-	-
32. Papua	-	-	-	-	-
NASIONAL	399.190	404.015	401.296	404.242	394.464

Tabel 2.2.18
Harga Produsen Subsektor Hortikultura, Kelompok Buah-buahan, 2009
Semangka (Rp/100 Kg)

Provinsi	Januari	Februari	Maret	April
(1)	(2)	(3)	(4)	(5)
1 . Aceh	268.667	272.000	272.000	278.667
2 . Sumatera Utara	196.000	196.000	202.901	199.864
3 . Sumatera Barat	275.000	286.330	276.030	275.618
4 . Riau	446.502	446.502	446.502	449.106
5 . Jambi	254.429	261.571	261.571	261.571
6 . Sumatera Selatan	321.429	321.429	321.429	321.429
7 . Bengkulu	250.000	250.000	250.000	350.000
8 . Lampung	242.857	236.432	249.282	263.608
9 . Bangka Belitung	393.750	393.750	393.750	393.750
10. Kepulauan Riau	521.667	513.333	513.333	543.265
11. Jawa Barat	224.038	224.038	224.038	228.501
12. Jawa Tengah	224.000	224.000	226.899	232.777
13. D.I. Yogyakarta	-	-	-	-
14. Jawa Timur	172.890	163.971	178.752	175.193
15. Banten	200.000	250.000	200.000	200.000
16. Bali	163.400	172.495	187.185	187.185
17. Nusa Tenggara Barat	281.250	281.250	281.250	281.250
18. Nusa Tenggara Timur	375.000	375.000	375.000	375.000
19. Kalimantan Barat	261.111	218.975	218.975	221.951
20. Kalimantan Tengah	225.000	275.000	275.000	275.000
21. Kalimantan Selatan	262.500	262.500	262.500	296.371
22. Kalimantan Timur	347.917	347.917	365.943	359.183
23. Sulawesi Utara	-	-	-	-
24. Sulawesi Tengah	345.000	345.000	345.000	335.417
25. Sulawesi Selatan	313.333	313.333	313.333	313.333
26. Sulawesi Tenggara	330.000	330.000	330.000	330.000
27. Gorontalo	300.000	300.000	300.000	300.000
28. Sulawesi Barat	-	-	-	-
29. Maluku	250.000	250.000	300.000	300.000
30. Maluku Utara	450.000	450.000	450.000	450.000
31. Papua Barat	275.667	275.667	275.667	275.667
32. Papua	500.000	500.000	500.000	500.000
NASIONAL	299.014	301.258	303.322	309.438

Tabel 2.2.18 : Lanjutan

Provinsi	Mei	Juni	Juli	Agustus
(1)	(6)	(7)	(8)	(9)
1 . Aceh	278.667	280.667	284.123	277.293
2 . Sumatera Utara	197.245	204.055	207.356	213.253
3 . Sumatera Barat	275.618	276.236	276.236	276.236
4 . Riau	423.070	426.976	429.579	450.407
5 . Jambi	261.571	272.286	272.286	272.286
6 . Sumatera Selatan	321.429	321.429	321.429	321.429
7 . Bengkulu	350.000	350.000	350.000	350.000
8 . Lampung	263.608	276.161	263.637	263.637
9 . Bangka Belitung	393.750	393.750	381.250	386.620
10. Kepulauan Riau	520.816	520.816	520.816	520.816
11. Jawa Barat	229.394	238.320	238.320	238.320
12. Jawa Tengah	231.649	235.089	236.754	241.522
13. D.I. Yogyakarta	-	-	-	-
14. Jawa Timur	170.146	166.872	163.969	173.812
15. Banten	200.000	200.000	200.000	200.000
16. Bali	216.218	222.309	222.309	218.552
17. Nusa Tenggara Barat	281.250	281.250	281.250	281.250
18. Nusa Tenggara Timur	400.000	400.000	400.000	400.000
19. Kalimantan Barat	207.069	212.030	218.975	218.975
20. Kalimantan Tengah	275.000	275.000	275.000	267.143
21. Kalimantan Selatan	303.427	303.427	303.427	303.427
22. Kalimantan Timur	351.071	339.356	331.546	331.546
23. Sulawesi Utara	-	-	-	-
24. Sulawesi Tengah	335.417	335.417	335.417	335.417
25. Sulawesi Selatan	313.333	376.000	376.000	376.000
26. Sulawesi Tenggara	330.000	330.000	330.000	330.000
27. Gorontalo	300.000	300.000	300.000	300.000
28. Sulawesi Barat	-	-	-	-
29. Maluku	300.000	300.000	300.000	300.000
30. Maluku Utara	450.000	444.375	511.875	568.125
31. Papua Barat	275.667	275.667	275.667	568.040
32. Papua	500.000	500.000	500.000	500.000
NASIONAL	308.807	312.327	314.042	327.038

Tabel 2.2.18 : Lanjutan

Provinsi	September	Oktober	November	Desember	Rata-rata
(1)	(10)	(11)	(12)	(13)	(14)
1 . Aceh	280.025	280.025	271.948	271.948	276.336
2 . Sumatera Utara	222.525	229.736	227.676	229.736	210.529
3 . Sumatera Barat	276.648	276.648	277.060	268.375	276.336
4 . Riau	481.649	497.704	500.915	499.631	458.212
5 . Jambi	272.286	272.286	272.286	272.286	267.226
6 . Sumatera Selatan	335.672	321.429	321.429	321.429	322.615
7 . Bengkulu	350.000	350.000	350.000	350.000	325.000
8 . Lampung	285.979	285.979	285.979	285.979	266.928
9 . Bangka Belitung	386.620	383.398	386.355	388.326	389.589
10. Kepulauan Riau	458.993	440.258	449.626	496.462	501.684
11. Jawa Barat	240.263	235.712	257.949	257.060	236.329
12. Jawa Tengah	251.688	243.153	254.469	256.308	238.192
13. D.I. Yogyakarta	-	-	-	-	-
14. Jawa Timur	186.035	164.716	170.827	170.204	171.449
15. Banten	200.000	150.000	150.000	125.000	189.583
16. Bali	218.552	224.814	224.814	224.814	206.887
17. Nusa Tenggara Barat	281.250	268.750	268.750	281.250	279.167
18. Nusa Tenggara Timur	525.000	525.000	525.000	550.000	435.417
19. Kalimantan Barat	218.975	221.951	218.975	218.975	221.411
20. Kalimantan Tengah	275.000	275.000	275.000	275.000	270.179
21. Kalimantan Selatan	261.464	261.464	261.464	261.464	278.620
22. Kalimantan Timur	331.546	337.580	344.943	344.943	344.457
23. Sulawesi Utara	-	-	-	-	-
24. Sulawesi Tengah	345.000	345.000	345.000	335.417	340.208
25. Sulawesi Selatan	752.000	752.000	752.000	752.000	475.222
26. Sulawesi Tenggara	366.667	330.000	346.500	256.666	328.319
27. Gorontalo	300.000	300.000	300.000	300.000	300.000
28. Sulawesi Barat	-	-	-	-	-
29. Maluku	300.000	300.000	300.000	300.000	291.667
30. Maluku Utara	556.875	556.875	555.469	555.469	499.922
31. Papua Barat	568.040	568.040	568.040	568.040	397.489
32. Papua	500.000	500.000	500.000	500.000	500.000
NASIONAL	345.819	341.294	343.534	341.958	320.654

Tabel 2.2.19
Harga Produsen Subsektor Hortikultura, Kelompok Buah-buahan, 2009
Sirsak (Rp/100 Kg)

Provinsi	Januari	Februari	Maret	April
(1)	(2)	(3)	(4)	(5)
1 . Aceh	190.000	190.000	190.000	190.000
2 . Sumatera Utara	200.000	200.000	225.000	225.000
3 . Sumatera Barat	-	-	-	-
4 . Riau	300.000	300.000	300.000	300.000
5 . Jambi	250.000	250.000	250.000	250.000
6 . Sumatera Selatan	120.000	120.000	120.000	120.000
7 . Bengkulu	-	-	-	-
8 . Lampung	200.000	200.000	200.000	210.345
9 . Bangka Belitung	500.000	500.000	500.000	500.000
10. Kepulauan Riau	-	-	-	-
11. Jawa Barat	150.000	151.627	151.627	151.627
12. Jawa Tengah	244.286	244.286	248.755	248.755
13. D.I. Yogyakarta	167.500	172.500	172.500	160.000
14. Jawa Timur	158.333	163.762	174.051	176.194
15. Banten	168.000	172.000	172.000	162.851
16. Bali	-	-	-	-
17. Nusa Tenggara Barat	-	-	-	-
18. Nusa Tenggara Timur	150.000	150.000	150.000	150.000
19. Kalimantan Barat	312.575	312.575	312.575	312.575
20. Kalimantan Tengah	-	-	-	-
21. Kalimantan Selatan	362.500	362.500	362.500	362.500
22. Kalimantan Timur	340.000	340.000	340.000	340.000
23. Sulawesi Utara	600.000	600.000	600.000	630.000
24. Sulawesi Tengah	260.000	260.000	260.000	300.000
25. Sulawesi Selatan	175.000	162.500	162.500	162.500
26. Sulawesi Tenggara	-	-	-	-
27. Gorontalo	-	-	-	-
28. Sulawesi Barat	-	-	-	-
29. Maluku	550.000	558.333	566.667	566.667
30. Maluku Utara	400.000	400.000	400.000	400.000
31. Papua Barat	-	-	-	-
32. Papua	445.000	445.000	445.000	445.000
NASIONAL	283.782	284.322	286.508	289.273

Tabel 2.2.19 : Lanjutan

Provinsi	Mei	Juni	Juli	Agustus
(1)	(6)	(7)	(8)	(9)
1 . Aceh	190.000	190.000	190.000	190.000
2 . Sumatera Utara	225.000	225.000	225.000	225.000
3 . Sumatera Barat	-	-	-	-
4 . Riau	283.333	283.333	283.333	333.333
5 . Jambi	250.000	250.000	250.000	250.000
6 . Sumatera Selatan	120.000	120.000	120.000	120.000
7 . Bengkulu	-	-	-	-
8 . Lampung	210.345	210.345	210.345	210.345
9 . Bangka Belitung	500.000	500.000	500.000	500.000
10. Kepulauan Riau	-	-	-	-
11. Jawa Barat	151.627	153.695	153.695	164.898
12. Jawa Tengah	248.755	252.996	252.996	252.996
13. D.I. Yogyakarta	160.000	160.000	170.000	170.000
14. Jawa Timur	179.899	188.544	194.719	195.114
15. Banten	162.851	162.851	215.384	215.384
16. Bali	-	-	-	-
17. Nusa Tenggara Barat	-	-	-	-
18. Nusa Tenggara Timur	150.000	150.000	150.000	150.000
19. Kalimantan Barat	312.575	312.575	312.575	312.575
20. Kalimantan Tengah	-	-	-	-
21. Kalimantan Selatan	362.500	362.500	362.500	362.500
22. Kalimantan Timur	340.000	340.000	340.000	340.000
23. Sulawesi Utara	610.000	595.000	595.000	595.000
24. Sulawesi Tengah	300.000	300.000	300.000	300.000
25. Sulawesi Selatan	162.500	162.500	162.500	162.500
26. Sulawesi Tenggara	-	-	-	-
27. Gorontalo	-	-	-	-
28. Sulawesi Barat	-	-	-	-
29. Maluku	566.667	583.333	566.667	566.667
30. Maluku Utara	400.000	400.000	400.000	400.000
31. Papua Barat	-	-	-	-
32. Papua	445.000	445.000	445.000	445.000
NASIONAL	287.775	288.531	290.896	293.696

Tabel 2.2.19 : Lanjutan

Provinsi	September	Oktober	November	Desember	Rata-rata
(1)	(10)	(11)	(12)	(13)	(14)
1 . Aceh	190.000	190.000	190.000	190.000	190.000
2 . Sumatera Utara	225.000	225.000	225.000	225.000	220.833
3 . Sumatera Barat	-	-	-	-	-
4 . Riau	283.333	283.333	283.333	283.333	293.056
5 . Jambi	250.000	250.000	250.000	250.000	250.000
6 . Sumatera Selatan	120.000	120.000	120.000	120.000	120.000
7 . Bengkulu	-	-	-	-	-
8 . Lampung	210.345	210.345	210.345	210.345	207.759
9 . Bangka Belitung	500.000	500.000	500.000	500.000	500.000
10. Kepulauan Riau	-	-	-	-	-
11. Jawa Barat	191.324	184.422	177.520	177.520	163.298
12. Jawa Tengah	255.675	286.530	226.947	197.688	246.722
13. D.I. Yogyakarta	170.000	165.000	172.500	180.000	168.333
14. Jawa Timur	201.434	202.659	207.856	258.780	191.779
15. Banten	215.384	215.384	210.432	210.432	190.246
16. Bali	-	-	-	-	-
17. Nusa Tenggara Barat	-	-	-	-	-
18. Nusa Tenggara Timur	150.000	150.000	150.000	150.000	150.000
19. Kalimantan Barat	312.575	312.575	312.575	312.575	312.575
20. Kalimantan Tengah	-	-	-	-	-
21. Kalimantan Selatan	361.472	361.472	361.472	361.472	362.157
22. Kalimantan Timur	340.000	340.000	340.000	340.000	340.000
23. Sulawesi Utara	600.000	600.000	650.000	650.000	610.417
24. Sulawesi Tengah	300.000	200.000	200.000	200.000	265.000
25. Sulawesi Selatan	162.500	162.500	162.500	162.500	163.542
26. Sulawesi Tenggara	-	-	-	-	-
27. Gorontalo	-	-	-	-	-
28. Sulawesi Barat	-	-	-	-	-
29. Maluku	566.667	600.000	600.000	600.000	574.306
30. Maluku Utara	400.000	400.000	400.000	400.000	400.000
31. Papua Barat	-	-	-	-	-
32. Papua	445.000	445.000	445.000	445.000	445.000
NASIONAL	293.214	291.101	290.704	292.029	289.319

Subsektor Tanaman Perkebunan Rakyat

<https://www.bps.go.id>

Tabel 3.1
Harga Produsen Subsektor Tanaman Perkebunan Rakyat, 2009
Kelapa Belum Dikupas (Rp/100 Butir)

Provinsi	Januari	Februari	Maret	April
(1)	(2)	(3)	(4)	(5)
1 . Aceh	113.636	115.455	115.455	110.909
2 . Sumatera Utara	192.308	190.154	191.692	194.000
3 . Sumatera Barat	163.333	150.000	150.000	133.333
4 . Riau	225.000	225.000	225.000	231.250
5 . Jambi	189.000	179.000	174.613	174.613
6 . Sumatera Selatan	161.111	161.111	161.111	161.111
7 . Bengkulu	128.000	127.273	133.808	140.679
8 . Lampung	134.244	134.244	132.500	130.199
9 . Bangka Belitung	230.556	229.167	219.668	214.918
10. Kepulauan Riau	112.571	110.278	121.747	130.569
11. Jawa Barat	161.447	160.263	175.263	175.263
12. Jawa Tengah	224.043	222.478	219.522	218.251
13. D.I. Yogyakarta	194.250	183.750	171.025	158.065
14. Jawa Timur	265.000	243.125	226.042	223.333
15. Banten	130.500	120.025	126.370	124.255
16. Bali	255.000	255.000	226.583	212.888
17. Nusa Tenggara Barat	137.500	123.750	123.750	107.250
18. Nusa Tenggara Timur	180.833	180.833	165.583	184.293
19. Kalimantan Barat	106.000	105.582	107.253	107.253
20. Kalimantan Tengah	221.429	222.000	225.571	225.714
21. Kalimantan Selatan	175.385	175.000	177.692	185.000
22. Kalimantan Timur	268.333	268.333	260.000	268.333
23. Sulawesi Utara	125.576	125.576	125.576	125.576
24. Sulawesi Tengah	115.909	115.000	115.000	112.727
25. Sulawesi Selatan	139.333	139.333	129.333	124.000
26. Sulawesi Tenggara	130.000	117.800	112.445	106.020
27. Gorontalo	122.105	122.105	106.350	106.350
28. Sulawesi Barat	125.000	125.000	106.971	103.365
29. Maluku	120.000	109.800	104.571	104.571
30. Maluku Utara	117.000	109.346	107.159	106.065
31. Papua Barat	272.166	272.166	272.166	272.166
32. Papua	178.333	178.333	178.333	167.100
NASIONAL	169.216	165.509	162.130	160.607

Tabel 3.1 : Lanjutan

Provinsi	Mei	Juni	Juli	Agustus
(1)	(6)	(7)	(8)	(9)
1 . Aceh	110.000	109.091	107.273	108.182
2 . Sumatera Utara	194.115	191.808	186.923	184.615
3 . Sumatera Barat	133.333	133.333	133.333	133.333
4 . Riau	235.000	235.000	235.000	235.000
5 . Jambi	172.673	169.762	169.762	169.762
6 . Sumatera Selatan	150.000	150.000	138.889	152.778
7 . Bengkulu	134.362	141.324	135.754	127.922
8 . Lampung	127.619	127.619	119.948	115.066
9 . Bangka Belitung	178.109	177.634	172.884	177.871
10. Kepulauan Riau	130.569	130.569	133.347	133.347
11. Jawa Barat	174.826	170.743	169.868	158.168
12. Jawa Tengah	210.647	207.240	210.647	212.009
13. D.I. Yogyakarta	146.326	140.906	128.519	123.099
14. Jawa Timur	211.458	206.759	210.818	213.748
15. Banten	126.370	124.255	121.083	110.386
16. Bali	196.478	191.504	191.504	176.581
17. Nusa Tenggara Barat	107.250	107.250	104.775	96.044
18. Nusa Tenggara Timur	184.293	184.293	173.258	183.046
19. Kalimantan Barat	107.976	107.976	108.699	108.699
20. Kalimantan Tengah	225.857	226.143	226.143	226.143
21. Kalimantan Selatan	185.769	185.769	197.308	201.154
22. Kalimantan Timur	268.333	268.333	268.333	268.333
23. Sulawesi Utara	124.587	117.761	114.347	114.347
24. Sulawesi Tengah	110.909	109.091	111.364	111.364
25. Sulawesi Selatan	122.000	118.667	112.000	116.766
26. Sulawesi Tenggara	106.020	106.020	102.807	104.949
27. Gorontalo	106.350	106.567	104.761	110.087
28. Sulawesi Barat	108.173	108.173	113.866	113.866
29. Maluku	104.571	94.135	94.135	94.135
30. Maluku Utara	106.065	105.489	100.301	112.579
31. Papua Barat	272.166	272.166	272.166	272.166
32. Papua	181.142	181.142	181.142	181.142
NASIONAL	157.917	156.454	154.717	154.584

Tabel 3.1 : Lanjutan

Provinsi	September	Oktober	November	Desember	Rata-rata
(1)	(10)	(11)	(12)	(13)	(14)
1 . Aceh	119.545	119.545	120.909	122.727	114.394
2 . Sumatera Utara	187.972	190.657	190.657	194.014	190.743
3 . Sumatera Barat	133.333	133.333	133.333	133.333	138.611
4 . Riau	235.000	235.000	235.000	235.000	232.187
5 . Jambi	198.865	198.865	190.026	194.899	181.820
6 . Sumatera Selatan	152.778	152.778	152.778	152.778	153.935
7 . Bengkulu	138.920	127.912	137.792	132.584	133.861
8 . Lampung	117.856	110.533	109.467	107.690	122.249
9 . Bangka Belitung	183.096	178.346	184.283	181.813	194.029
10. Kepulauan Riau	133.347	133.347	140.594	140.594	129.240
11. Jawa Barat	170.217	164.677	163.846	165.508	167.508
12. Jawa Tengah	212.691	204.925	201.696	201.185	212.111
13. D.I. Yogyakarta	120.003	120.777	120.003	112.261	143.249
14. Jawa Timur	232.590	235.856	227.878	212.855	225.789
15. Banten	115.674	107.742	106.420	100.471	117.796
16. Bali	181.556	181.556	181.556	186.530	203.061
17. Nusa Tenggara Barat	96.044	96.044	87.313	87.313	106.190
18. Nusa Tenggara Timur	192.835	192.835	192.835	192.835	183.981
19. Kalimantan Barat	112.314	107.976	107.976	107.976	107.974
20. Kalimantan Tengah	226.143	226.429	226.714	225.714	225.333
21. Kalimantan Selatan	217.692	218.077	226.692	240.461	198.833
22. Kalimantan Timur	255.833	251.667	251.667	251.667	262.431
23. Sulawesi Utara	105.814	105.814	110.934	110.934	117.237
24. Sulawesi Tengah	115.909	115.000	121.818	120.182	114.523
25. Sulawesi Selatan	138.523	126.474	123.567	129.382	126.615
26. Sulawesi Tenggara	111.375	111.375	111.375	111.375	110.963
27. Gorontalo	110.975	110.975	110.975	110.975	110.715
28. Sulawesi Barat	120.414	134.647	134.362	136.640	136.640
29. Maluku	94.135	94.135	94.135	97.901	100.519
30. Maluku Utara	100.615	100.615	100.615	100.615	105.539
31. Papua Barat	272.166	272.166	272.166	280.101	272.827
32. Papua	186.759	186.759	189.299	189.299	181.565
NASIONAL	159.093	157.714	158.084	158.363	160.077

Tabel 3.2
Harga Produsen Subsektor Tanaman Perkebunan Rakyat, 2009
Kopi Biji Kering (Rp/100 Kg)

Provinsi	Januari	Februari	Maret	April
(1)	(2)	(3)	(4)	(5)
1 . Aceh	1.548.500	1.586.000	1.548.500	1.597.250
2 . Sumatera Utara	1.157.143	1.207.143	1.221.429	1.271.429
3 . Sumatera Barat	1.850.000	1.850.000	1.850.000	1.700.000
4 . Riau	-	-	-	-
5 . Jambi	1.283.333	1.283.333	1.283.333	1.285.000
6 . Sumatera Selatan	1.237.500	1.250.000	1.300.000	1.187.500
7 . Bengkulu	1.437.500	1.362.500	1.413.722	1.362.500
8 . Lampung	1.370.667	1.396.667	1.410.064	1.363.420
9 . Bangka Belitung	-	-	-	-
10. Kepulauan Riau	-	-	-	-
11. Jawa Barat	1.062.500	1.069.167	1.055.833	1.029.061
12. Jawa Tengah	1.305.000	1.305.000	1.305.000	1.297.000
13. D.I. Yogyakarta	1.125.000	1.175.000	1.225.000	1.275.000
14. Jawa Timur	1.889.286	1.953.572	1.971.429	2.007.143
15. Banten	1.075.000	1.075.000	1.200.000	1.200.000
16. Bali	1.666.667	1.666.667	1.666.667	1.633.333
17. Nusa Tenggara Barat	1.600.000	1.600.000	1.600.000	1.800.000
18. Nusa Tenggara Timur	1.866.667	1.858.333	1.879.167	1.890.419
19. Kalimantan Barat	2.000.000	2.000.000	1.800.000	1.800.000
20. Kalimantan Tengah	1.450.000	1.450.000	1.450.000	1.450.000
21. Kalimantan Selatan	947.519	947.519	947.519	974.060
22. Kalimantan Timur	700.000	700.000	700.000	700.000
23. Sulawesi Utara	1.400.000	1.400.000	1.400.000	1.400.000
24. Sulawesi Tengah	1.450.000	1.450.000	1.483.333	1.416.667
25. Sulawesi Selatan	1.636.364	1.636.364	1.640.909	1.660.920
26. Sulawesi Tenggara	931.667	865.000	1.031.667	1.031.667
27. Gorontalo	2.000.000	2.000.000	1.820.000	1.927.059
28. Sulawesi Barat	1.600.000	1.400.000	1.400.000	1.600.000
29. Maluku	-	-	-	-
30. Maluku Utara	-	-	-	-
31. Papua Barat	1.530.000	1.530.000	1.590.000	1.590.000
32. Papua	-	-	-	-
NASIONAL	1.427.704	1.423.741	1.430.522	1.440.363

Tabel 3.2 : Lanjutan

Provinsi	Mei	Juni	Juli	Agustus
(1)	(6)	(7)	(8)	(9)
1 . Aceh	1.597.250	1.597.250	1.597.250	1.622.250
2 . Sumatera Utara	1.268.571	1.285.714	1.235.714	1.235.714
3 . Sumatera Barat	1.600.000	1.600.000	1.500.000	1.500.000
4 . Riau	-	-	-	-
5 . Jambi	1.285.000	1.320.596	1.320.596	1.285.000
6 . Sumatera Selatan	1.130.000	1.075.000	987.500	1.087.500
7 . Bengkulu	1.352.256	1.348.158	1.311.278	1.301.034
8 . Lampung	1.225.643	1.119.440	1.125.986	1.168.968
9 . Bangka Belitung	-	-	-	-
10. Kepulauan Riau	-	-	-	-
11. Jawa Barat	1.044.449	963.663	871.684	920.205
12. Jawa Tengah	1.397.000	1.405.000	1.505.000	1.505.000
13. D.I. Yogyakarta	1.275.000	1.225.000	1.250.000	1.225.000
14. Jawa Timur	1.982.143	1.814.745	1.883.226	1.803.127
15. Banten	1.200.000	1.225.000	1.120.000	1.120.000
16. Bali	1.566.667	1.566.667	1.500.000	1.575.000
17. Nusa Tenggara Barat	1.900.000	1.500.000	1.200.000	1.100.000
18. Nusa Tenggara Timur	1.786.963	1.655.292	1.645.887	1.709.435
19. Kalimantan Barat	1.800.000	1.800.000	1.800.000	1.800.000
20. Kalimantan Tengah	1.450.000	1.450.000	1.450.000	1.450.000
21. Kalimantan Selatan	974.060	974.060	1.000.601	1.000.601
22. Kalimantan Timur	700.000	700.000	700.000	700.000
23. Sulawesi Utara	1.400.000	1.383.721	1.383.721	1.383.721
24. Sulawesi Tengah	1.416.667	1.450.000	1.450.000	1.466.667
25. Sulawesi Selatan	1.605.890	1.635.906	1.620.898	1.610.892
26. Sulawesi Tenggara	1.031.667	1.031.667	998.333	933.233
27. Gorontalo	1.927.059	2.141.177	2.141.177	2.141.177
28. Sulawesi Barat	1.600.000	1.600.000	1.600.000	1.600.000
29. Maluku	-	-	-	-
30. Maluku Utara	-	-	-	-
31. Papua Barat	1.590.000	1.600.000	1.370.000	1.370.000
32. Papua	-	-	-	-
NASIONAL	1.427.165	1.402.618	1.368.033	1.369.789

Tabel 3.2 : Lanjutan

Provinsi	September	Oktober	November	Desember	Rata-rata
(1)	(10)	(11)	(12)	(13)	(14)
1 . Aceh	1.622.250	1.622.250	1.622.250	1.622.250	1.598.604
2 . Sumatera Utara	1.207.143	1.207.143	1.242.857	1.278.571	1.234.881
3 . Sumatera Barat	1.500.000	1.350.000	1.350.000	1.350.000	1.583.333
4 . Riau	-	-	-	-	-
5 . Jambi	1.213.809	1.213.809	1.213.809	1.213.809	1.266.786
6 . Sumatera Selatan	1.175.000	1.075.000	1.075.000	1.075.000	1.137.917
7 . Bengkulu	1.454.699	1.444.455	1.364.944	1.364.944	1.376.499
8 . Lampung	1.202.770	1.191.612	1.192.454	1.227.811	1.249.625
9 . Bangka Belitung	-	-	-	-	-
10. Kepulauan Riau	-	-	-	-	-
11. Jawa Barat	924.846	1.053.531	1.029.060	1.032.857	1.004.738
12. Jawa Tengah	1.480.000	1.349.200	1.349.200	1.349.200	1.379.300
13. D.I. Yogyakarta	1.175.000	1.325.000	1.525.000	1.775.000	1.297.917
14. Jawa Timur	1.792.447	1.762.187	1.773.605	1.777.682	1.867.549
15. Banten	1.120.000	1.120.000	1.120.000	1.104.000	1.139.917
16. Bali	1.600.000	1.566.667	1.566.667	1.583.334	1.596.528
17. Nusa Tenggara Barat	1.100.000	1.100.000	1.100.000	1.300.000	1.408.333
18. Nusa Tenggara Timur	1.744.609	1.695.366	1.712.578	1.712.578	1.763.108
19. Kalimantan Barat	1.800.000	1.800.000	1.800.000	1.800.000	1.833.333
20. Kalimantan Tengah	1.450.000	1.450.000	1.450.000	1.450.000	1.450.000
21. Kalimantan Selatan	1.000.601	1.000.601	1.000.601	1.000.601	980.695
22. Kalimantan Timur	700.000	700.000	700.000	700.000	700.000
23. Sulawesi Utara	1.383.721	1.383.721	1.383.721	1.383.721	1.390.504
24. Sulawesi Tengah	1.500.000	1.500.000	1.500.000	1.500.000	1.465.278
25. Sulawesi Selatan	1.630.903	1.635.906	1.640.909	1.659.277	1.634.595
26. Sulawesi Tenggara	897.614	968.853	919.168	919.168	963.309
27. Gorontalo	2.299.782	2.097.560	2.097.560	2.097.560	2.057.509
28. Sulawesi Barat	1.600.000	1.600.000	1.600.000	1.600.000	1.566.667
29. Maluku	-	-	-	-	-
30. Maluku Utara	-	-	-	-	-
31. Papua Barat	1.370.000	1.370.000	1.370.000	1.370.000	1.470.833
32. Papua	-	-	-	-	-
NASIONAL	1.382.507	1.368.572	1.373.053	1.394.129	1.400.683

Tabel 3.3
Harga Produsen Subsektor Tanaman Perkebunan Rakyat, 2009
Coklat/Kakao (Rp/100 Kg)

Provinsi	Januari	Februari	Maret	April
(1)	(2)	(3)	(4)	(5)
1 . Aceh	1.678.333	1.966.667	1.910.476	1.816.825
2 . Sumatera Utara	1.660.000	1.710.000	1.750.000	1.820.000
3 . Sumatera Barat	2.200.000	2.175.000	2.062.500	2.137.500
4 . Riau	-	-	-	-
5 . Jambi	1.300.000	1.300.000	1.600.000	1.300.000
6 . Sumatera Selatan	1.550.000	1.550.000	1.550.000	1.730.233
7 . Bengkulu	1.475.000	1.725.000	1.725.000	1.746.296
8 . Lampung	1.506.667	1.616.667	1.636.667	1.666.667
9 . Bangka Belitung	1.250.000	1.250.000	1.800.000	1.800.000
10. Kepulauan Riau	1.200.000	1.200.000	1.200.000	1.200.000
11. Jawa Barat	1.800.000	1.928.571	2.089.286	2.057.143
12. Jawa Tengah	1.287.500	1.287.500	1.287.500	1.287.500
13. D.I. Yogyakarta	1.333.333	1.466.667	1.325.333	1.464.842
14. Jawa Timur	1.200.000	1.400.000	1.433.333	1.533.333
15. Banten	-	-	-	-
16. Bali	1.200.000	1.300.000	1.400.000	1.600.000
17. Nusa Tenggara Barat	1.200.000	1.800.000	1.800.000	2.000.000
18. Nusa Tenggara Timur	1.256.667	1.266.667	1.266.667	1.450.000
19. Kalimantan Barat	1.375.000	1.479.461	1.479.461	1.479.461
20. Kalimantan Tengah	-	-	-	-
21. Kalimantan Selatan	-	-	-	-
22. Kalimantan Timur	-	-	-	-
23. Sulawesi Utara	1.300.000	1.300.000	1.556.790	1.548.765
24. Sulawesi Tengah	1.828.571	1.814.286	1.900.000	1.957.143
25. Sulawesi Selatan	1.481.818	1.518.182	1.518.182	1.498.073
26. Sulawesi Tenggara	1.650.000	1.500.000	2.100.000	2.150.000
27. Gorontalo	1.575.000	1.716.667	1.708.333	1.850.000
28. Sulawesi Barat	1.700.000	1.750.000	1.962.500	2.225.000
29. Maluku	1.000.000	1.000.000	1.200.000	1.200.000
30. Maluku Utara	1.077.778	984.866	991.060	972.478
31. Papua Barat	1.371.429	1.342.857	1.328.572	1.342.857
32. Papua	1.500.000	1.500.000	1.550.000	1.550.000
NASIONAL	1.442.855	1.512.928	1.597.469	1.643.856

Tabel 3.3 : Lanjutan

Provinsi	Mei	Juni	Juli	Agustus
(1)	(6)	(7)	(8)	(9)
1 . Aceh	1.648.254	1.816.825	1.798.095	1.685.714
2 . Sumatera Utara	1.705.000	1.720.000	1.710.000	1.775.000
3 . Sumatera Barat	2.137.500	2.137.500	2.154.878	2.189.634
4 . Riau	-	-	-	-
5 . Jambi	1.200.000	1.250.000	1.200.000	1.200.000
6 . Sumatera Selatan	1.550.000	1.550.000	1.585.348	1.585.348
7 . Bengkulu	1.725.000	1.725.000	1.618.518	1.618.518
8 . Lampung	1.586.667	1.686.667	1.686.667	1.690.000
9 . Bangka Belitung	1.636.000	1.636.000	1.636.000	1.636.000
10. Kepulauan Riau	1.200.000	1.200.000	1.200.000	1.200.000
11. Jawa Barat	1.992.857	2.121.429	1.819.286	1.892.057
12. Jawa Tengah	1.462.500	1.462.500	1.462.500	1.462.500
13. D.I. Yogyakarta	1.569.474	1.499.719	1.604.351	1.778.737
14. Jawa Timur	1.566.667	1.376.768	1.376.768	1.504.839
15. Banten	-	-	-	-
16. Bali	1.550.000	1.550.000	1.650.000	1.750.000
17. Nusa Tenggara Barat	2.100.000	1.800.000	1.900.000	1.850.000
18. Nusa Tenggara Timur	1.450.000	1.683.871	1.590.323	1.659.467
19. Kalimantan Barat	1.523.189	1.523.189	1.547.482	1.547.482
20. Kalimantan Tengah	-	-	-	-
21. Kalimantan Selatan	-	-	-	-
22. Kalimantan Timur	-	-	-	-
23. Sulawesi Utara	1.548.765	1.575.016	1.487.515	1.509.199
24. Sulawesi Tengah	1.928.571	1.914.286	2.007.143	1.992.857
25. Sulawesi Selatan	1.518.182	1.563.426	1.593.588	1.663.967
26. Sulawesi Tenggara	1.850.000	1.900.000	2.150.000	2.250.000
27. Gorontalo	1.716.667	1.736.745	1.835.987	1.695.394
28. Sulawesi Barat	2.100.000	2.250.000	2.100.000	2.250.000
29. Maluku	1.300.000	1.250.000	1.500.000	1.500.000
30. Maluku Utara	1.015.836	1.015.836	991.060	1.102.554
31. Papua Barat	1.328.571	1.328.571	1.335.714	1.357.143
32. Papua	1.700.000	1.700.000	1.650.000	1.700.000
NASIONAL	1.615.174	1.628.643	1.636.712	1.668.386

Tabel 3.3 : Lanjutan

Provinsi	September	Oktober	November	Desember	Rata-rata
(1)	(10)	(11)	(12)	(13)	(14)
1 . Aceh	1.798.095	1.880.577	1.864.081	1.864.081	1.810.669
2 . Sumatera Utara	1.814.598	1.902.507	1.728.742	1.837.345	1.761.099
3 . Sumatera Barat	2.224.390	2.189.634	2.172.256	2.243.869	2.168.722
4 . Riau	-	-	-	-	-
5 . Jambi	1.300.000	1.300.000	1.300.000	1.300.000	1.295.833
6 . Sumatera Selatan	1.585.348	1.583.580	1.583.580	1.583.580	1.582.251
7 . Bengkulu	1.744.965	1.694.387	1.766.488	1.766.488	1.694.222
8 . Lampung	1.720.000	1.793.334	1.782.826	1.863.386	1.686.351
9 . Bangka Belitung	1.636.000	1.636.000	1.636.000	1.636.000	1.599.000
10. Kepulauan Riau	1.200.000	1.200.000	1.200.000	1.200.000	1.200.000
11. Jawa Barat	1.892.057	2.314.131	2.439.219	2.501.764	2.070.650
12. Jawa Tengah	1.462.500	1.662.500	1.662.500	1.662.500	1.454.167
13. D.I. Yogyakarta	1.918.246	1.900.807	1.918.246	1.778.737	1.629.874
14. Jawa Timur	1.536.857	1.472.821	1.525.422	1.846.287	1.481.091
15. Banten	-	-	-	-	-
16. Bali	1.850.000	1.750.000	1.750.000	1.850.000	1.600.000
17. Nusa Tenggara Barat	1.850.000	2.200.000	2.000.000	2.400.000	1.908.333
18. Nusa Tenggara Timur	1.676.753	1.711.325	1.982.964	1.823.465	1.568.181
19. Kalimantan Barat	1.547.482	1.542.624	1.542.624	1.542.624	1.510.840
20. Kalimantan Tengah	-	-	-	-	-
21. Kalimantan Selatan	-	-	-	-	-
22. Kalimantan Timur	-	-	-	-	-
23. Sulawesi Utara	1.465.831	1.465.831	1.465.831	1.465.831	1.474.115
24. Sulawesi Tengah	2.071.428	2.185.714	2.108.571	2.171.429	1.990.000
25. Sulawesi Selatan	1.890.187	1.880.132	1.814.780	1.803.473	1.645.332
26. Sulawesi Tenggara	2.100.000	2.200.000	2.688.889	2.688.889	2.102.315
27. Gorontalo	1.835.987	1.984.851	2.001.391	1.935.230	1.799.354
28. Sulawesi Barat	2.250.000	2.200.000	2.337.500	2.150.000	2.106.250
29. Maluku	1.500.000	1.500.000	1.500.000	1.500.000	1.329.167
30. Maluku Utara	1.214.048	1.030.083	1.030.207	1.030.207	1.038.001
31. Papua Barat	1.414.286	1.471.429	1.414.286	1.447.176	1.373.574
32. Papua	1.650.000	1.700.000	1.950.000	2.000.000	1.679.167
NASIONAL	1.709.224	1.753.788	1.783.941	1.810.828	1.650.317

Tabel 3.4
Harga Produsen Subsektor Tanaman Perkebunan Rakyat, 2009
Karet (Rp/Kg)

Provinsi	Januari	Februari	Maret	April
(1)	(2)	(3)	(4)	(5)
1 . Aceh	4.000	3.000	3.000	5.000
2 . Sumatera Utara	5.164	5.227	4.900	5.009
3 . Sumatera Barat	3.380	3.598	3.707	4.143
4 . Riau	4.350	4.025	4.538	5.421
5 . Jambi	5.000	5.160	5.547	6.129
6 . Sumatera Selatan	5.250	5.250	4.917	5.167
7 . Bengkulu	4.071	4.100	4.066	4.178
8 . Lampung	5.000	4.750	4.898	5.195
9 . Bangka Belitung	4.267	4.193	4.137	4.553
10. Kepulauan Riau	7.000	6.380	6.483	6.688
11. Jawa Barat	7.000	7.486	7.486	7.486
12. Jawa Tengah	-	-	-	-
13. D.I. Yogyakarta	-	-	-	-
14. Jawa Timur	-	-	-	-
15. Banten	5.761	5.761	5.761	5.761
16. Bali	-	-	-	-
17. Nusa Tenggara Barat	-	-	-	-
18. Nusa Tenggara Timur	-	-	-	-
19. Kalimantan Barat	4.750	4.595	4.543	4.688
20. Kalimantan Tengah	3.750	4.500	3.750	3.750
21. Kalimantan Selatan	4.583	5.125	4.917	5.056
22. Kalimantan Timur	6.500	7.500	7.500	7.000
23. Sulawesi Utara	-	-	-	-
24. Sulawesi Tengah	-	-	-	-
25. Sulawesi Selatan	-	-	-	-
26. Sulawesi Tenggara	-	-	-	-
27. Gorontalo	-	-	-	-
28. Sulawesi Barat	-	-	-	-
29. Maluku	-	-	-	-
30. Maluku Utara	-	-	-	-
31. Papua Barat	-	-	-	-
32. Papua	-	-	-	-
NASIONAL	4.989	5.041	5.009	5.327

Tabel 3.4 : Lanjutan

Provinsi	Mei	Juni	Juli	Agustus
(1)	(6)	(7)	(8)	(9)
1 . Aceh	6.000	6.000	4.000	5.000
2 . Sumatera Utara	5.255	5.336	4.982	5.318
3 . Sumatera Barat	5.152	4.797	5.015	4.797
4 . Riau	5.750	5.812	5.729	6.079
5 . Jambi	5.783	6.504	6.249	6.699
6 . Sumatera Selatan	5.167	5.518	5.807	6.021
7 . Bengkulu	4.145	4.413	4.737	4.699
8 . Lampung	5.195	5.641	4.898	5.195
9 . Bangka Belitung	4.867	4.980	4.936	5.205
10. Kepulauan Riau	6.483	6.483	6.605	6.605
11. Jawa Barat	7.778	7.778	7.331	7.331
12. Jawa Tengah	-	-	-	-
13. D.I. Yogyakarta	-	-	-	-
14. Jawa Timur	-	-	-	-
15. Banten	5.761	5.761	5.761	5.761
16. Bali	-	-	-	-
17. Nusa Tenggara Barat	-	-	-	-
18. Nusa Tenggara Timur	-	-	-	-
19. Kalimantan Barat	4.853	4.709	4.760	4.750
20. Kalimantan Tengah	4.500	4.750	4.900	5.150
21. Kalimantan Selatan	5.392	5.544	5.571	5.715
22. Kalimantan Timur	7.000	7.000	7.000	7.000
23. Sulawesi Utara	-	-	-	-
24. Sulawesi Tengah	-	-	-	-
25. Sulawesi Selatan	-	-	-	-
26. Sulawesi Tenggara	-	-	-	-
27. Gorontalo	-	-	-	-
28. Sulawesi Barat	-	-	-	-
29. Maluku	-	-	-	-
30. Maluku Utara	-	-	-	-
31. Papua Barat	-	-	-	-
32. Papua	-	-	-	-
NASIONAL	5.567	5.689	5.518	5.708

Tabel 3.4 : Lanjutan

Provinsi	September	Oktober	November	Desember	Rata-rata
(1)	(10)	(11)	(12)	(13)	(14)
1 . Aceh	6.000	6.000	7.000	7.000	5.167
2 . Sumatera Utara	5.555	6.027	5.610	5.933	5.360
3 . Sumatera Barat	5.779	6.487	7.414	7.737	5.167
4 . Riau	6.613	7.454	8.132	8.974	6.073
5 . Jambi	7.375	7.526	8.217	9.358	6.629
6 . Sumatera Selatan	6.978	7.391	7.457	7.457	6.032
7 . Bengkulu	5.471	6.087	6.479	6.706	4.929
8 . Lampung	5.700	6.086	7.273	7.511	5.612
9 . Bangka Belitung	5.391	5.417	6.632	6.663	5.103
10. Kepulauan Riau	6.605	6.605	7.085	7.085	6.676
11. Jawa Barat	7.486	7.194	7.389	7.389	7.428
12. Jawa Tengah	-	-	-	-	-
13. D.I. Yogyakarta	-	-	-	-	-
14. Jawa Timur	-	-	-	-	-
15. Banten	5.761	5.761	5.761	5.761	5.761
16. Bali	-	-	-	-	-
17. Nusa Tenggara Barat	-	-	-	-	-
18. Nusa Tenggara Timur	-	-	-	-	-
19. Kalimantan Barat	5.576	5.679	6.474	6.562	5.162
20. Kalimantan Tengah	5.650	5.950	6.450	7.000	5.008
21. Kalimantan Selatan	6.212	6.452	7.640	7.162	5.781
22. Kalimantan Timur	7.500	7.500	7.500	8.500	7.292
23. Sulawesi Utara	-	-	-	-	-
24. Sulawesi Tengah	-	-	-	-	-
25. Sulawesi Selatan	-	-	-	-	-
26. Sulawesi Tenggara	-	-	-	-	-
27. Gorontalo	-	-	-	-	-
28. Sulawesi Barat	-	-	-	-	-
29. Maluku	-	-	-	-	-
30. Maluku Utara	-	-	-	-	-
31. Papua Barat	-	-	-	-	-
32. Papua	-	-	-	-	-
NASIONAL	6.228	6.476	7.032	7.300	5.824

Tabel 3.5
Harga Produsen Subsektor Tanaman Perkebunan Rakyat, 2009
Cengkeh (Rp/Kg)

Provinsi	Januari	Februari	Maret	April
(1)	(2)	(3)	(4)	(5)
1 . Aceh	35.000	35.000	35.000	35.000
2 . Sumatera Utara	30.000	30.000	35.000	35.000
3 . Sumatera Barat	38.000	38.500	36.500	32.000
4 . Riau	-	-	-	-
5 . Jambi	35.000	35.000	35.000	35.000
6 . Sumatera Selatan	-	-	-	-
7 . Bengkulu	25.000	25.000	30.000	30.000
8 . Lampung	34.000	34.857	34.612	34.612
9 . Bangka Belitung	35.000	35.000	40.000	40.000
10. Kepulauan Riau	35.000	35.000	35.000	35.000
11. Jawa Barat	45.083	46.583	46.833	45.757
12. Jawa Tengah	49.500	49.500	49.500	49.500
13. D.I. Yogyakarta	42.500	51.000	43.500	43.000
14. Jawa Timur	46.889	47.111	49.889	48.556
15. Banten	45.750	45.750	51.750	50.500
16. Bali	44.000	44.000	49.000	47.500
17. Nusa Tenggara Barat	-	-	-	-
18. Nusa Tenggara Timur	38.500	38.500	38.500	38.500
19. Kalimantan Barat	-	-	-	-
20. Kalimantan Tengah	-	-	-	-
21. Kalimantan Selatan	42.500	42.500	42.500	47.500
22. Kalimantan Timur	-	-	-	-
23. Sulawesi Utara	42.800	46.400	46.900	46.600
24. Sulawesi Tengah	47.625	47.799	49.363	47.973
25. Sulawesi Selatan	45.333	48.333	46.333	45.000
26. Sulawesi Tenggara	39.000	36.000	43.000	41.000
27. Gorontalo	69.000	69.000	61.500	61.500
28. Sulawesi Barat	-	-	-	-
29. Maluku	57.500	57.500	57.500	50.000
30. Maluku Utara	41.000	41.000	38.784	38.784
31. Papua Barat	23.000	23.000	23.000	23.000
32. Papua	-	-	-	-
NASIONAL	41.124	41.764	42.457	41.720

Tabel 3.5 : Lanjutan

Provinsi	Mei	Juni	Juli	Agustus
(1)	(6)	(7)	(8)	(9)
1 . Aceh	35.000	35.000	35.000	35.000
2 . Sumatera Utara	35.000	35.000	35.000	35.000
3 . Sumatera Barat	32.000	32.000	32.000	32.000
4 . Riau	-	-	-	-
5 . Jambi	35.000	42.000	42.000	42.000
6 . Sumatera Selatan	-	-	-	-
7 . Bengkulu	30.000	43.000	40.000	40.000
8 . Lampung	35.423	37.451	39.344	41.642
9 . Bangka Belitung	48.000	48.000	48.000	48.000
10. Kepulauan Riau	35.000	35.000	45.000	45.000
11. Jawa Barat	45.757	46.522	47.586	46.664
12. Jawa Tengah	49.500	52.000	52.000	53.250
13. D.I. Yogyakarta	46.500	45.000	48.333	49.667
14. Jawa Timur	47.111	49.360	50.860	52.132
15. Banten	48.875	49.625	49.250	49.625
16. Bali	47.500	49.000	49.000	54.500
17. Nusa Tenggara Barat	-	-	-	-
18. Nusa Tenggara Timur	38.500	38.500	38.500	38.500
19. Kalimantan Barat	-	-	-	-
20. Kalimantan Tengah	-	-	-	-
21. Kalimantan Selatan	47.500	47.500	47.500	47.500
22. Kalimantan Timur	-	-	-	-
23. Sulawesi Utara	46.600	45.810	45.810	45.349
24. Sulawesi Tengah	48.320	48.320	48.668	54.578
25. Sulawesi Selatan	45.500	47.333	48.333	52.833
26. Sulawesi Tenggara	42.000	42.000	41.000	52.000
27. Gorontalo	60.000	60.000	58.000	55.000
28. Sulawesi Barat	-	-	-	-
29. Maluku	55.000	45.000	50.000	50.000
30. Maluku Utara	38.784	38.784	38.784	38.784
31. Papua Barat	23.000	23.000	23.000	23.000
32. Papua	-	-	-	-
NASIONAL	42.328	43.134	43.874	45.084

Tabel 3.5 : Lanjutan

Provinsi	September	Oktober	November	Desember	Rata-rata
(1)	(10)	(11)	(12)	(13)	(14)
1 . Aceh	35.000	35.000	35.000	35.000	35.000
2 . Sumatera Utara	40.000	40.000	40.000	40.000	35.833
3 . Sumatera Barat	26.182	20.364	20.364	20.364	30.023
4 . Riau	-	-	-	-	-
5 . Jambi	40.000	40.000	40.000	40.000	38.417
6 . Sumatera Selatan	-	-	-	-	-
7 . Bengkulu	50.000	47.500	47.500	47.500	37.958
8 . Lampung	41.913	40.696	40.966	41.913	38.119
9 . Bangka Belitung	48.000	48.000	48.000	48.000	44.500
10. Kepulauan Riau	45.000	45.000	45.000	45.000	40.000
11. Jawa Barat	48.779	52.307	50.512	52.183	47.880
12. Jawa Tengah	54.500	54.500	54.500	54.500	51.896
13. D.I. Yogyakarta	52.000	54.000	50.000	48.667	47.847
14. Jawa Timur	55.058	53.967	52.480	51.249	50.388
15. Banten	52.000	52.000	52.000	49.500	49.719
16. Bali	56.000	54.500	54.500	53.000	50.208
17. Nusa Tenggara Barat	-	-	-	-	-
18. Nusa Tenggara Timur	38.500	38.500	38.500	38.500	38.500
19. Kalimantan Barat	-	-	-	-	-
20. Kalimantan Tengah	-	-	-	-	-
21. Kalimantan Selatan	47.500	47.500	47.500	47.500	46.250
22. Kalimantan Timur	-	-	-	-	-
23. Sulawesi Utara	46.502	50.576	49.961	49.961	46.939
24. Sulawesi Tengah	56.142	55.620	54.578	54.578	51.130
25. Sulawesi Selatan	54.167	54.833	52.667	49.463	49.177
26. Sulawesi Tenggara	54.000	47.000	47.000	47.000	44.250
27. Gorontalo	49.000	56.500	59.000	60.000	59.875
28. Sulawesi Barat	-	-	-	-	-
29. Maluku	50.000	50.000	49.554	44.192	51.354
30. Maluku Utara	38.784	38.784	38.784	38.784	39.153
31. Papua Barat	23.000	23.000	23.000	23.000	23.000
32. Papua	-	-	-	-	-
NASIONAL	45.918	45.839	45.474	44.994	43.642

Tabel 3.6
Harga Produsen Subsektor Tanaman Perkebunan Rakyat, 2009
Lada/Merica (Rp/Kg)

Provinsi	Januari	Februari	Maret	April
(1)	(2)	(3)	(4)	(5)
1 . Aceh	25.000	25.000	25.000	25.000
2 . Sumatera Utara	40.000	40.000	40.000	40.000
3 . Sumatera Barat	55.500	55.500	39.000	60.000
4 . Riau	-	-	-	-
5 . Jambi	-	-	-	-
6 . Sumatera Selatan	37.500	36.000	34.500	34.500
7 . Bengkulu	25.000	25.000	25.000	25.000
8 . Lampung	29.441	29.238	30.137	31.072
9 . Bangka Belitung	34.500	35.455	35.455	35.331
10. Kepulauan Riau	45.000	45.000	45.000	45.000
11. Jawa Barat	42.571	44.429	44.429	44.857
12. Jawa Tengah	37.250	37.250	37.250	37.250
13. D.I. Yogyakarta	-	-	-	-
14. Jawa Timur	24.500	24.500	27.500	27.500
15. Banten	30.000	35.000	35.000	35.000
16. Bali	-	-	-	-
17. Nusa Tenggara Barat	-	-	-	-
18. Nusa Tenggara Timur	-	-	-	-
19. Kalimantan Barat	50.000	50.000	50.000	50.000
20. Kalimantan Tengah	42.500	42.500	42.500	42.500
21. Kalimantan Selatan	60.000	60.000	60.000	60.000
22. Kalimantan Timur	40.000	40.000	40.000	40.000
23. Sulawesi Utara	-	-	-	-
24. Sulawesi Tengah	42.800	42.800	41.428	44.324
25. Sulawesi Selatan	33.167	31.833	31.167	31.500
26. Sulawesi Tenggara	43.000	43.000	43.750	43.750
27. Gorontalo	45.000	45.000	45.000	43.333
28. Sulawesi Barat	29.500	35.000	35.000	35.000
29. Maluku	-	-	-	-
30. Maluku Utara	-	-	-	-
31. Papua Barat	60.000	60.000	60.000	60.000
32. Papua	68.571	68.571	68.571	68.571
NASIONAL	40.904	41.351	40.682	41.717

Tabel 3.6 : Lanjutan

Provinsi	Mei	Juni	Juli	Agustus
(1)	(6)	(7)	(8)	(9)
1 . Aceh	25.000	25.000	25.000	25.000
2 . Sumatera Utara	40.000	40.000	50.000	50.000
3 . Sumatera Barat	38.500	38.000	50.000	52.000
4 . Riau	-	-	-	-
5 . Jambi	-	-	-	-
6 . Sumatera Selatan	34.500	31.000	31.000	31.000
7 . Bengkulu	24.254	20.522	19.442	21.603
8 . Lampung	29.399	29.537	28.872	30.295
9 . Bangka Belitung	37.145	36.568	36.815	37.269
10. Kepulauan Riau	45.000	45.000	45.000	45.000
11. Jawa Barat	44.857	45.714	45.714	45.714
12. Jawa Tengah	37.250	37.250	37.250	38.250
13. D.I. Yogyakarta	-	-	-	-
14. Jawa Timur	40.000	41.778	41.778	42.287
15. Banten	35.000	35.000	35.000	35.000
16. Bali	-	-	-	-
17. Nusa Tenggara Barat	-	-	-	-
18. Nusa Tenggara Timur	-	-	-	-
19. Kalimantan Barat	50.000	50.000	50.000	50.000
20. Kalimantan Tengah	42.500	42.500	42.500	37.500
21. Kalimantan Selatan	60.000	60.000	60.000	60.000
22. Kalimantan Timur	40.000	40.000	40.000	30.000
23. Sulawesi Utara	-	-	-	-
24. Sulawesi Tengah	44.101	45.215	45.215	46.328
25. Sulawesi Selatan	31.167	32.000	33.167	33.167
26. Sulawesi Tenggara	38.500	40.500	41.250	37.500
27. Gorontalo	43.333	45.000	45.000	45.000
28. Sulawesi Barat	35.000	34.000	34.000	34.000
29. Maluku	-	-	-	-
30. Maluku Utara	-	-	-	-
31. Papua Barat	70.000	70.000	70.000	70.000
32. Papua	80.000	80.000	80.000	80.000
NASIONAL	41.979	41.938	42.913	42.474

Tabel 3.6 : Lanjutan

Provinsi	September	Oktober	November	Desember	Rata-rata
(1)	(10)	(11)	(12)	(13)	(14)
1 . Aceh	25.000	25.000	25.000	25.000	25.000
2 . Sumatera Utara	60.000	40.000	40.000	40.000	43.333
3 . Sumatera Barat	35.000	35.000	35.000	37.500	44.250
4 . Riau	-	-	-	-	-
5 . Jambi	-	-	-	-	-
6 . Sumatera Selatan	31.000	31.000	32.550	32.550	33.092
7 . Bengkulu	25.923	25.923	21.603	23.763	23.586
8 . Lampung	31.299	31.718	30.849	31.066	30.244
9 . Bangka Belitung	38.588	39.289	39.206	39.289	37.076
10. Kepulauan Riau	45.000	45.000	45.000	45.000	45.000
11. Jawa Barat	45.714	41.796	41.796	42.014	44.134
12. Jawa Tengah	38.250	38.250	38.250	38.250	37.667
13. D.I. Yogyakarta	-	-	-	-	-
14. Jawa Timur	42.287	42.287	42.287	42.287	36.583
15. Banten	35.000	35.000	35.000	35.000	34.583
16. Bali	-	-	-	-	-
17. Nusa Tenggara Barat	-	-	-	-	-
18. Nusa Tenggara Timur	-	-	-	-	-
19. Kalimantan Barat	50.000	50.000	50.000	50.000	50.000
20. Kalimantan Tengah	37.500	37.500	35.000	35.000	40.000
21. Kalimantan Selatan	60.000	60.000	60.000	60.000	60.000
22. Kalimantan Timur	35.000	40.000	40.000	40.000	38.750
23. Sulawesi Utara	-	-	-	-	-
24. Sulawesi Tengah	47.665	49.669	49.892	52.119	45.963
25. Sulawesi Selatan	32.833	36.167	37.667	38.667	33.542
26. Sulawesi Tenggara	40.000	40.000	40.000	40.000	40.938
27. Gorontalo	45.000	45.000	45.000	47.143	44.901
28. Sulawesi Barat	34.000	34.000	30.000	27.500	33.083
29. Maluku	-	-	-	-	-
30. Maluku Utara	-	-	-	-	-
31. Papua Barat	70.000	70.000	70.000	70.000	66.667
32. Papua	80.000	80.000	80.000	80.000	76.190
NASIONAL	42.829	42.287	41.917	42.267	41.938

Tabel 3.7
Harga Produsen Subsektor Tanaman Perkebunan Rakyat, 2009
Pala (Rp/Kg)

Provinsi	Januari	Februari	Maret	April
(1)	(2)	(3)	(4)	(5)
1 . Aceh	29.500	29.500	29.500	29.500
2 . Sumatera Utara	28.000	28.000	28.000	28.000
3 . Sumatera Barat	38.378	38.378	36.000	38.000
4 . Riau	-	-	-	-
5 . Jambi	-	-	-	-
6 . Sumatera Selatan	25.000	25.000	25.000	25.000
7 . Bengkulu	-	-	-	-
8 . Lampung	22.000	22.000	25.000	25.000
9 . Bangka Belitung	20.000	20.000	20.000	20.000
10. Kepulauan Riau	-	-	-	-
11. Jawa Barat	29.250	29.000	30.000	29.659
12. Jawa Tengah	49.500	49.500	49.500	49.500
13. D.I. Yogyakarta	-	-	-	-
14. Jawa Timur	-	-	-	-
15. Banten	17.000	17.000	17.000	20.000
16. Bali	-	-	-	-
17. Nusa Tenggara Barat	-	-	-	-
18. Nusa Tenggara Timur	-	-	-	-
19. Kalimantan Barat	-	-	-	-
20. Kalimantan Tengah	-	-	-	-
21. Kalimantan Selatan	50.000	50.000	50.000	50.000
22. Kalimantan Timur	-	-	-	-
23. Sulawesi Utara	37.000	37.000	37.000	45.000
24. Sulawesi Tengah	31.667	31.000	31.333	31.333
25. Sulawesi Selatan	16.500	17.500	17.500	16.500
26. Sulawesi Tenggara	-	-	-	-
27. Gorontalo	27.500	27.500	27.500	27.500
28. Sulawesi Barat	-	-	-	-
29. Maluku	42.904	42.904	42.904	42.904
30. Maluku Utara	37.875	37.875	34.615	35.308
31. Papua Barat	45.000	45.000	45.000	45.000
32. Papua	-	-	-	-
NASIONAL	32.181	32.186	32.109	32.836

Tabel 3.7 : Lanjutan

Provinsi	Mei	Juni	Juli	Agustus
(1)	(6)	(7)	(8)	(9)
1 . Aceh	29.500	29.500	29.500	29.500
2 . Sumatera Utara	28.000	28.000	28.000	28.000
3 . Sumatera Barat	38.000	37.000	37.000	40.000
4 . Riau	-	-	-	-
5 . Jambi	-	-	-	-
6 . Sumatera Selatan	25.000	25.000	25.000	25.000
7 . Bengkulu	-	-	-	-
8 . Lampung	23.000	23.000	20.000	20.000
9 . Bangka Belitung	20.000	20.000	20.000	20.000
10. Kepulauan Riau	-	-	-	-
11. Jawa Barat	29.659	33.798	33.798	33.798
12. Jawa Tengah	49.500	49.500	49.500	49.500
13. D.I. Yogyakarta	-	-	-	-
14. Jawa Timur	-	-	-	-
15. Banten	20.000	22.500	22.500	22.500
16. Bali	-	-	-	-
17. Nusa Tenggara Barat	-	-	-	-
18. Nusa Tenggara Timur	-	-	-	-
19. Kalimantan Barat	-	-	-	-
20. Kalimantan Tengah	-	-	-	-
21. Kalimantan Selatan	50.000	50.000	50.000	50.000
22. Kalimantan Timur	-	-	-	-
23. Sulawesi Utara	47.000	47.281	48.790	48.790
24. Sulawesi Tengah	31.333	32.667	32.667	32.667
25. Sulawesi Selatan	18.500	18.500	16.500	16.500
26. Sulawesi Tenggara	-	-	-	-
27. Gorontalo	27.500	26.500	27.500	27.500
28. Sulawesi Barat	-	-	-	-
29. Maluku	42.904	42.904	42.904	42.904
30. Maluku Utara	35.308	35.720	35.720	35.720
31. Papua Barat	45.000	45.000	45.000	45.000
32. Papua	-	-	-	-
NASIONAL	32.953	33.345	33.199	33.375

Tabel 3.7 : Lanjutan

Provinsi	September	Oktober	November	Desember	Rata-rata
(1)	(10)	(11)	(12)	(13)	(14)
1 . Aceh	29.500	29.500	29.500	29.500	29.500
2 . Sumatera Utara	28.000	28.000	28.000	28.000	28.000
3 . Sumatera Barat	40.000	42.000	42.000	42.000	39.063
4 . Riau	-	-	-	-	-
5 . Jambi	-	-	-	-	-
6 . Sumatera Selatan	25.000	25.000	25.000	25.000	25.000
7 . Bengkulu	-	-	-	-	-
8 . Lampung	25.000	25.000	25.000	17.500	22.708
9 . Bangka Belitung	20.000	20.000	20.000	20.000	20.000
10. Kepulauan Riau	-	-	-	-	-
11. Jawa Barat	36.870	36.870	37.211	39.601	33.293
12. Jawa Tengah	49.500	49.500	49.500	49.500	49.500
13. D.I. Yogyakarta	-	-	-	-	-
14. Jawa Timur	-	-	-	-	-
15. Banten	23.500	27.500	27.500	27.500	22.042
16. Bali	-	-	-	-	-
17. Nusa Tenggara Barat	-	-	-	-	-
18. Nusa Tenggara Timur	-	-	-	-	-
19. Kalimantan Barat	-	-	-	-	-
20. Kalimantan Tengah	-	-	-	-	-
21. Kalimantan Selatan	50.000	50.000	50.000	50.000	50.000
22. Kalimantan Timur	-	-	-	-	-
23. Sulawesi Utara	48.790	48.790	48.790	48.213	45.204
24. Sulawesi Tengah	32.667	32.667	33.230	33.230	32.205
25. Sulawesi Selatan	16.500	17.500	17.500	18.500	17.333
26. Sulawesi Tenggara	-	-	-	-	-
27. Gorontalo	27.500	27.500	27.500	27.500	27.417
28. Sulawesi Barat	-	-	-	-	-
29. Maluku	42.904	42.904	41.390	36.535	42.247
30. Maluku Utara	35.720	35.720	35.720	34.897	35.850
31. Papua Barat	45.000	45.000	45.000	45.000	45.000
32. Papua	-	-	-	-	-
NASIONAL	33.909	34.321	34.285	33.675	33.198

Tabel 3.8
Harga Produsen Subsektor Tanaman Perkebunan Rakyat, 2009
Biji Jambu Mete (Rp/100 Kg)

Provinsi	Januari	Februari	Maret	April
(1)	(2)	(3)	(4)	(5)
1 . Aceh	-	-	-	-
2 . Sumatera Utara	-	-	-	-
3 . Sumatera Barat	-	-	-	-
4 . Riau	-	-	-	-
5 . Jambi	-	-	-	-
6 . Sumatera Selatan	-	-	-	-
7 . Bengkulu	-	-	-	-
8 . Lampung	-	-	-	-
9 . Bangka Belitung	-	-	-	-
10. Kepulauan Riau	-	-	-	-
11. Jawa Barat	-	-	-	-
12. Jawa Tengah	-	-	-	-
13. D.I. Yogyakarta	900.000	900.000	900.000	900.000
14. Jawa Timur	1.058.000	1.058.000	1.104.000	1.051.429
15. Banten	-	-	-	-
16. Bali	-	-	-	-
17. Nusa Tenggara Barat	-	-	-	-
18. Nusa Tenggara Timur	550.000	550.000	550.000	569.643
19. Kalimantan Barat	-	-	-	-
20. Kalimantan Tengah	-	-	-	-
21. Kalimantan Selatan	300.000	300.000	300.000	300.000
22. Kalimantan Timur	-	-	-	-
23. Sulawesi Utara	-	-	-	-
24. Sulawesi Tengah	575.000	575.000	575.000	575.000
25. Sulawesi Selatan	466.667	466.667	466.667	466.667
26. Sulawesi Tenggara	375.000	390.000	390.000	430.000
27. Gorontalo	300.000	300.000	200.000	300.000
28. Sulawesi Barat	-	-	-	-
29. Maluku	-	-	-	-
30. Maluku Utara	-	-	-	-
31. Papua Barat	-	-	-	-
32. Papua	485.000	485.000	485.000	485.000
NASIONAL	556.630	558.296	552.296	564.193

Tabel 3.8 : Lanjutan

Provinsi	Mei	Juni	Juli	Agustus
(1)	(6)	(7)	(8)	(9)
1 . Aceh	-	-	-	-
2 . Sumatera Utara	-	-	-	-
3 . Sumatera Barat	-	-	-	-
4 . Riau	-	-	-	-
5 . Jambi	-	-	-	-
6 . Sumatera Selatan	-	-	-	-
7 . Bengkulu	-	-	-	-
8 . Lampung	-	-	-	-
9 . Bangka Belitung	-	-	-	-
10. Kepulauan Riau	-	-	-	-
11. Jawa Barat	-	-	-	-
12. Jawa Tengah	-	-	-	-
13. D.I. Yogyakarta	900.000	900.000	900.000	900.000
14. Jawa Timur	972.571	1.051.429	1.051.429	1.159.823
15. Banten	-	-	-	-
16. Bali	-	-	-	-
17. Nusa Tenggara Barat	-	-	-	-
18. Nusa Tenggara Timur	569.643	569.643	569.643	611.839
19. Kalimantan Barat	-	-	-	-
20. Kalimantan Tengah	-	-	-	-
21. Kalimantan Selatan	300.000	300.000	300.000	300.000
22. Kalimantan Timur	-	-	-	-
23. Sulawesi Utara	-	-	-	-
24. Sulawesi Tengah	575.000	575.000	575.000	575.000
25. Sulawesi Selatan	466.667	427.778	427.778	427.778
26. Sulawesi Tenggara	430.000	430.000	470.000	500.000
27. Gorontalo	300.000	300.000	300.000	400.000
28. Sulawesi Barat	-	-	-	-
29. Maluku	-	-	-	-
30. Maluku Utara	-	-	-	-
31. Papua Barat	-	-	-	-
32. Papua	485.000	485.000	485.000	485.000
NASIONAL	555.431	559.872	564.317	595.493

Tabel 3.8 : Lanjutan

Provinsi	September	Oktober	November	Desember	Rata-rata
(1)	(10)	(11)	(12)	(13)	(14)
1 . Aceh	-	-	-	-	-
2 . Sumatera Utara	-	-	-	-	-
3 . Sumatera Barat	-	-	-	-	-
4 . Riau	-	-	-	-	-
5 . Jambi	-	-	-	-	-
6 . Sumatera Selatan	-	-	-	-	-
7 . Bengkulu	-	-	-	-	-
8 . Lampung	-	-	-	-	-
9 . Bangka Belitung	-	-	-	-	-
10. Kepulauan Riau	-	-	-	-	-
11. Jawa Barat	-	-	-	-	-
12. Jawa Tengah	-	-	-	-	-
13. D.I. Yogyakarta	900.000	872.727	1.077.273	1.077.273	927.273
14. Jawa Timur	1.376.613	1.376.613	1.257.378	1.148.984	1.138.856
15. Banten	-	-	-	-	-
16. Bali	-	-	-	-	-
17. Nusa Tenggara Barat	-	-	-	-	-
18. Nusa Tenggara Timur	590.741	590.741	611.839	611.839	578.797
19. Kalimantan Barat	-	-	-	-	-
20. Kalimantan Tengah	-	-	-	-	-
21. Kalimantan Selatan	300.000	300.000	300.000	300.000	300.000
22. Kalimantan Timur	-	-	-	-	-
23. Sulawesi Utara	-	-	-	-	-
24. Sulawesi Tengah	575.000	600.000	525.000	600.000	575.000
25. Sulawesi Selatan	466.667	466.667	466.667	466.667	456.944
26. Sulawesi Tenggara	500.000	500.000	420.000	420.000	437.917
27. Gorontalo	300.000	300.000	250.000	250.000	291.667
28. Sulawesi Barat	-	-	-	-	-
29. Maluku	-	-	-	-	-
30. Maluku Utara	-	-	-	-	-
31. Papua Barat	-	-	-	-	-
32. Papua	485.000	485.000	485.000	485.000	485.000
NASIONAL	610.447	610.194	599.240	595.529	576.828

Tabel 3.9
Harga Produsen Subsektor Tanaman Perkebunan Rakyat, 2009
Sereh (Rp/Kg)

Provinsi	Januari	Februari	Maret	April
(1)	(2)	(3)	(4)	(5)
1 . Aceh	-	-	-	-
2 . Sumatera Utara	2.250	2.500	2.500	2.500
3 . Sumatera Barat	7.000	7.000	7.000	7.000
4 . Riau	-	-	-	-
5 . Jambi	5.000	5.000	5.000	5.000
6 . Sumatera Selatan	5.000	5.000	5.000	5.000
7 . Bengkulu	-	-	-	-
8 . Lampung	3.667	3.782	3.638	3.782
9 . Bangka Belitung	-	-	-	-
10. Kepulauan Riau	3.000	3.000	3.000	3.000
11. Jawa Barat	2.917	2.917	2.917	2.917
12. Jawa Tengah	6.500	6.500	6.500	6.500
13. D.I. Yogyakarta	1.500	1.000	1.000	1.000
14. Jawa Timur	2.000	2.000	2.000	1.000
15. Banten	-	-	-	-
16. Bali	-	-	-	-
17. Nusa Tenggara Barat	4.000	4.000	4.000	3.000
18. Nusa Tenggara Timur	3.500	3.500	3.500	3.500
19. Kalimantan Barat	-	-	-	-
20. Kalimantan Tengah	5.000	5.000	5.000	5.000
21. Kalimantan Selatan	7.500	7.500	7.500	7.650
22. Kalimantan Timur	-	-	-	-
23. Sulawesi Utara	-	-	-	-
24. Sulawesi Tengah	4.833	4.833	4.833	4.833
25. Sulawesi Selatan	2.000	2.250	2.250	2.250
26. Sulawesi Tenggara	-	-	-	-
27. Gorontalo	1.000	1.000	1.000	1.000
28. Sulawesi Barat	2.050	2.000	2.000	2.000
29. Maluku	3.250	3.250	3.250	3.250
30. Maluku Utara	7.000	7.000	7.000	7.000
31. Papua Barat	8.000	8.000	8.000	8.000
32. Papua	4.000	4.000	4.000	4.000
NASIONAL	4.135	4.138	4.131	4.054

Tabel 3.9 : Lanjutan

Provinsi	Mei	Juni	Juli	Agustus
(1)	(6)	(7)	(8)	(9)
1 . Aceh	-	-	-	-
2 . Sumatera Utara	2.500	2.500	2.750	3.000
3 . Sumatera Barat	7.000	7.000	7.000	7.000
4 . Riau	-	-	-	-
5 . Jambi	5.000	5.000	5.000	5.000
6 . Sumatera Selatan	5.000	5.000	5.000	5.000
7 . Bengkulu	-	-	-	-
8 . Lampung	4.042	3.984	3.984	4.215
9 . Bangka Belitung	-	-	-	-
10. Kepulauan Riau	3.000	3.000	3.000	3.000
11. Jawa Barat	2.917	2.917	2.917	2.917
12. Jawa Tengah	6.500	6.500	6.500	6.500
13. D.I. Yogyakarta	1.000	1.000	1.000	1.500
14. Jawa Timur	1.000	1.000	1.000	1.000
15. Banten	-	-	-	-
16. Bali	-	-	-	-
17. Nusa Tenggara Barat	3.000	3.000	3.000	3.000
18. Nusa Tenggara Timur	3.500	3.500	3.500	3.500
19. Kalimantan Barat	-	-	-	-
20. Kalimantan Tengah	5.000	5.000	5.000	5.000
21. Kalimantan Selatan	7.650	7.650	7.650	7.650
22. Kalimantan Timur	-	-	-	-
23. Sulawesi Utara	-	-	-	-
24. Sulawesi Tengah	4.833	4.833	4.833	4.833
25. Sulawesi Selatan	2.250	2.250	2.250	2.250
26. Sulawesi Tenggara	-	-	-	-
27. Gorontalo	1.000	1.000	1.000	1.000
28. Sulawesi Barat	2.250	2.750	2.750	3.250
29. Maluku	3.250	3.250	3.250	3.250
30. Maluku Utara	7.000	8.000	10.000	8.000
31. Papua Barat	8.000	8.000	8.000	8.000
32. Papua	4.000	4.000	4.000	4.000
NASIONAL	4.077	4.142	4.245	4.221

Tabel 3.9 : Lanjutan

Provinsi	September	Oktober	November	Desember	Rata-rata
(1)	(10)	(11)	(12)	(13)	(14)
1 . Aceh	-	-	-	-	-
2 . Sumatera Utara	3.250	3.250	3.250	3.500	2.813
3 . Sumatera Barat	7.000	7.000	7.000	7.000	7.000
4 . Riau	-	-	-	-	-
5 . Jambi	5.000	5.000	5.000	5.000	5.000
6 . Sumatera Selatan	5.000	5.000	5.000	5.000	5.000
7 . Bengkulu	-	-	-	-	-
8 . Lampung	4.273	4.273	4.273	4.273	4.016
9 . Bangka Belitung	-	-	-	-	-
10. Kepulauan Riau	3.000	3.000	3.000	3.000	3.000
11. Jawa Barat	2.917	2.917	2.188	2.917	2.856
12. Jawa Tengah	6.500	6.500	6.500	6.500	6.500
13. D.I. Yogyakarta	1.500	1.500	1.500	1.500	1.250
14. Jawa Timur	1.000	1.100	1.100	1.100	1.275
15. Banten	-	-	-	-	-
16. Bali	-	-	-	-	-
17. Nusa Tenggara Barat	3.000	3.000	3.000	3.000	3.250
18. Nusa Tenggara Timur	3.500	3.500	3.500	3.500	3.500
19. Kalimantan Barat	-	-	-	-	-
20. Kalimantan Tengah	5.000	5.000	5.000	5.000	5.000
21. Kalimantan Selatan	8.100	8.400	10.500	10.500	8.187
22. Kalimantan Timur	-	-	-	-	-
23. Sulawesi Utara	-	-	-	-	-
24. Sulawesi Tengah	4.833	4.833	4.833	4.833	4.833
25. Sulawesi Selatan	2.250	2.250	2.250	2.250	2.229
26. Sulawesi Tenggara	-	-	-	-	-
27. Gorontalo	1.000	1.000	1.000	1.000	1.000
28. Sulawesi Barat	3.250	2.750	3.000	3.250	2.608
29. Maluku	3.250	3.250	3.250	3.250	3.250
30. Maluku Utara	8.000	8.000	8.000	8.000	7.750
31. Papua Barat	8.000	8.000	8.000	8.000	8.000
32. Papua	4.000	5.000	5.000	5.000	4.250
NASIONAL	4.256	4.296	4.370	4.426	4.208

Tabel 3.10
Harga Produsen Subsektor Tanaman Perkebunan Rakyat, 2009
Kemiri (Rp/Kg)

Provinsi	Januari	Februari	Maret	April
(1)	(2)	(3)	(4)	(5)
1 . Aceh	12.000	12.000	12.000	12.000
2 . Sumatera Utara	14.667	14.667	15.667	15.000
3 . Sumatera Barat	15.000	15.000	15.000	12.000
4 . Riau	-	-	-	-
5 . Jambi	18.000	18.000	18.000	18.000
6 . Sumatera Selatan	12.500	12.000	12.000	12.000
7 . Bengkulu				
8 . Lampung	10.833	10.833	11.537	11.677
9 . Bangka Belitung	12.500	12.500	12.500	12.500
10. Kepulauan Riau	-	-	-	-
11. Jawa Barat	13.000	13.000	13.000	13.000
12. Jawa Tengah	19.000	19.000	19.000	19.000
13. D.I. Yogyakarta	-	-	-	-
14. Jawa Timur	-	-	-	-
15. Banten	14.000	14.000	14.000	14.000
16. Bali	-	-	-	-
17. Nusa Tenggara Barat	13.300	13.300	13.300	13.300
18. Nusa Tenggara Timur	9.000	10.452	9.581	9.871
19. Kalimantan Barat	-	-	-	-
20. Kalimantan Tengah	-	-	-	-
21. Kalimantan Selatan	12.500	12.500	12.500	12.500
22. Kalimantan Timur	5.000	5.000	5.000	5.000
23. Sulawesi Utara	10.000	10.435	10.435	13.696
24. Sulawesi Tengah	17.167	17.167	16.500	16.667
25. Sulawesi Selatan	12.000	11.667	11.667	11.915
26. Sulawesi Tenggara	-	-	-	-
27. Gorontalo	16.250	16.972	22.750	22.028
28. Sulawesi Barat	11.000	12.692	12.692	12.692
29. Maluku	-	-	-	-
30. Maluku Utara	20.000	20.000	20.000	20.000
31. Papua Barat	36.600	36.600	37.000	37.400
32. Papua	42.000	42.000	42.000	42.000
NASIONAL	15.742	15.899	16.188	16.193

Tabel 3.10 : Lanjutan

Provinsi	Mei	Juni	Juli	Agustus
(1)	(6)	(7)	(8)	(9)
1 . Aceh	12.000	12.000	12.000	12.000
2 . Sumatera Utara	15.000	15.000	15.333	15.333
3 . Sumatera Barat	12.000	12.000	12.000	12.000
4 . Riau	-	-	-	-
5 . Jambi	18.000	18.000	19.000	19.000
6 . Sumatera Selatan	12.000	12.000	12.000	12.000
7 . Bengkulu				
8 . Lampung	11.677	11.677	11.677	12.364
9 . Bangka Belitung	12.500	13.000	13.000	13.000
10. Kepulauan Riau	-	-	-	-
11. Jawa Barat	13.000	13.000	13.000	13.000
12. Jawa Tengah	19.000	19.000	19.000	19.000
13. D.I. Yogyakarta	-	-	-	-
14. Jawa Timur	-	-	-	-
15. Banten	14.000	14.000	14.000	14.000
16. Bali	-	-	-	-
17. Nusa Tenggara Barat	13.300	13.300	13.300	13.300
18. Nusa Tenggara Timur	9.871	10.589	9.691	10.119
19. Kalimantan Barat	-	-	-	-
20. Kalimantan Tengah	-	-	-	-
21. Kalimantan Selatan	12.500	12.500	12.500	12.500
22. Kalimantan Timur	5.000	5.000	5.000	8.000
23. Sulawesi Utara	16.957	14.033	14.033	13.448
24. Sulawesi Tengah	16.667	16.667	16.667	16.500
25. Sulawesi Selatan	12.163	12.660	12.660	12.660
26. Sulawesi Tenggara	-	-	-	-
27. Gorontalo	21.306	20.042	16.972	17.508
28. Sulawesi Barat	13.000	14.238	13.619	14.238
29. Maluku	-	-	-	-
30. Maluku Utara	20.000	20.000	20.000	20.000
31. Papua Barat	37.400	37.400	36.800	36.800
32. Papua	42.000	30.000	30.000	25.000
NASIONAL	16.334	15.732	15.557	15.535

Tabel 3.10 : Lanjutan

Provinsi	September	Oktober	November	Desember	Rata-rata
(1)	(10)	(11)	(12)	(13)	(14)
1 . Aceh	12.000	12.000	12.000	12.000	12.000
2 . Sumatera Utara	17.000	16.000	16.333	16.333	15.528
3 . Sumatera Barat	12.000	9.000	9.000	7.500	11.875
4 . Riau	-	-	-	-	-
5 . Jambi	19.000	19.000	19.000	19.000	18.500
6 . Sumatera Selatan	12.000	12.000	12.000	12.000	12.042
7 . Bengkulu					
8 . Lampung	12.364	12.364	12.364	12.021	11.783
9 . Bangka Belitung	13.000	13.000	13.000	13.000	12.792
10. Kepulauan Riau	-	-	-	-	-
11. Jawa Barat	13.000	13.000	13.000	13.000	13.000
12. Jawa Tengah	19.000	19.000	19.000	19.000	19.000
13. D.I. Yogyakarta	-	-	-	-	-
14. Jawa Timur	-	-	-	-	-
15. Banten	14.000	14.000	14.000	14.000	14.000
16. Bali	-	-	-	-	-
17. Nusa Tenggara Barat	13.300	13.300	13.300	14.000	13.358
18. Nusa Tenggara Timur	10.547	10.547	10.036	10.275	10.048
19. Kalimantan Barat	-	-	-	-	-
20. Kalimantan Tengah	-	-	-	-	-
21. Kalimantan Selatan	12.500	7.500	3.000	3.000	10.500
22. Kalimantan Timur	8.000	8.000	8.000	8.000	6.250
23. Sulawesi Utara	17.541	17.541	17.541	17.541	14.433
24. Sulawesi Tengah	16.500	16.667	16.092	16.092	16.613
25. Sulawesi Selatan	12.660	12.660	12.560	12.560	12.319
26. Sulawesi Tenggara	-	-	-	-	-
27. Gorontalo	17.559	18.068	19.086	20.104	19.054
28. Sulawesi Barat	11.762	10.524	9.166	10.184	12.151
29. Maluku	-	-	-	-	-
30. Maluku Utara	20.000	20.000	20.000	20.000	20.000
31. Papua Barat	36.800	36.800	36.400	36.400	36.867
32. Papua	30.000	30.000	30.000	30.000	34.583
NASIONAL	15.933	15.499	15.222	15.273	15.759

Tabel 3.11
Harga Produsen Subsektor Tanaman Perkebunan Rakyat, 2009
Kelapa Sawit (Rp/100 Kg)

Provinsi	Januari	Februari	Maret	April
(1)	(2)	(3)	(4)	(5)
1 . Aceh	63.333	68.333	68.333	75.000
2 . Sumatera Utara	113.544	123.047	131.769	146.581
3 . Sumatera Barat	82.500	90.000	110.000	112.500
4 . Riau	80.000	88.640	120.800	131.304
5 . Jambi	83.750	91.781	99.123	121.151
6 . Sumatera Selatan	70.000	70.000	70.000	65.000
7 . Bengkulu	66.083	75.833	89.700	98.656
8 . Lampung	147.604	147.604	156.525	165.446
9 . Bangka Belitung	101.910	105.410	117.910	134.250
10. Kepulauan Riau	-	-	-	-
11. Jawa Barat	-	-	-	-
12. Jawa Tengah	-	-	-	-
13. D.I. Yogyakarta	-	-	-	-
14. Jawa Timur	113.022	126.147	138.785	159.125
15. Banten	130.000	130.000	130.000	130.000
16. Bali	-	-	-	-
17. Nusa Tenggara Barat	-	-	-	-
18. Nusa Tenggara Timur	-	-	-	-
19. Kalimantan Barat	77.869	87.742	97.727	106.699
20. Kalimantan Tengah	95.000	95.000	95.000	95.000
21. Kalimantan Selatan	-	-	-	-
22. Kalimantan Timur	84.000	84.000	84.000	84.000
23. Sulawesi Utara	-	-	-	-
24. Sulawesi Tengah	-	-	-	-
25. Sulawesi Selatan	60.000	64.000	64.000	64.000
26. Sulawesi Tenggara	-	-	-	-
27. Gorontalo	-	-	-	-
28. Sulawesi Barat	90.246	93.933	97.600	99.270
29. Maluku	-	-	-	-
30. Maluku Utara	-	-	-	-
31. Papua Barat	64.892	66.668	73.426	84.359
32. Papua	60.000	61.400	46.000	46.000
NASIONAL	87.986	92.752	99.483	106.575

Tabel 3.11 : Lanjutan

Provinsi	Mei	Juni	Juli	Agustus
(1)	(6)	(7)	(8)	(9)
1 . Aceh	83.333	96.667	73.333	73.333
2 . Sumatera Utara	145.745	144.741	132.622	140.481
3 . Sumatera Barat	120.000	120.000	120.000	125.000
4 . Riau	148.812	123.718	110.879	122.551
5 . Jambi	113.808	137.671	114.726	118.856
6 . Sumatera Selatan	71.500	74.750	74.750	74.750
7 . Bengkulu	104.722	96.489	80.456	67.600
8 . Lampung	182.964	204.086	134.465	129.004
9 . Bangka Belitung	106.150	111.500	118.500	185.500
10. Kepulauan Riau	-	-	-	-
11. Jawa Barat	-	-	-	-
12. Jawa Tengah	-	-	-	-
13. D.I. Yogyakarta	-	-	-	-
14. Jawa Timur	160.665	159.560	143.098	154.758
15. Banten	130.000	130.000	130.000	130.000
16. Bali	-	-	-	-
17. Nusa Tenggara Barat	-	-	-	-
18. Nusa Tenggara Timur	-	-	-	-
19. Kalimantan Barat	111.822	112.787	108.270	104.516
20. Kalimantan Tengah	110.000	110.000	110.000	110.000
21. Kalimantan Selatan	-	-	-	-
22. Kalimantan Timur	84.000	84.000	84.000	72.000
23. Sulawesi Utara	-	-	-	-
24. Sulawesi Tengah	-	-	-	-
25. Sulawesi Selatan	79.000	98.000	98.000	115.000
26. Sulawesi Tenggara	-	-	-	-
27. Gorontalo	-	-	-	-
28. Sulawesi Barat	105.762	116.700	117.637	131.220
29. Maluku	-	-	-	-
30. Maluku Utara	-	-	-	-
31. Papua Barat	77.155	89.846	87.862	79.796
32. Papua	60.000	85.000	80.000	67.000
NASIONAL	110.858	116.418	106.589	111.187

Tabel 3.11 : Lanjutan

Provinsi	September	Oktober	November	Desember	Rata-rata
(1)	(10)	(11)	(12)	(13)	(14)
1 . Aceh	80.000	80.000	80.000	85.000	77.222
2 . Sumatera Utara	140.032	139.939	133.094	135.317	135.576
3 . Sumatera Barat	125.000	87.569	113.422	130.658	111.387
4 . Riau	124.885	110.879	112.980	120.216	116.305
5 . Jambi	111.973	110.137	112.890	114.726	110.883
6 . Sumatera Selatan	74.750	96.107	96.107	96.107	77.818
7 . Bengkulu	78.289	71.067	69.402	83.050	81.779
8 . Lampung	129.004	131.735	133.223	133.223	149.574
9 . Bangka Belitung	201.000	205.250	206.000	185.000	148.198
10. Kepulauan Riau	-	-	-	-	-
11. Jawa Barat	-	-	-	-	-
12. Jawa Tengah	-	-	-	-	-
13. D.I. Yogyakarta	-	-	-	-	-
14. Jawa Timur	162.015	159.008	151.230	164.380	149.316
15. Banten	130.000	130.000	130.000	130.000	130.000
16. Bali	-	-	-	-	-
17. Nusa Tenggara Barat	-	-	-	-	-
18. Nusa Tenggara Timur	-	-	-	-	-
19. Kalimantan Barat	108.482	108.482	106.707	107.712	103.234
20. Kalimantan Tengah	110.000	110.000	110.000	95.000	103.750
21. Kalimantan Selatan	-	-	-	-	-
22. Kalimantan Timur	72.000	81.000	81.000	81.000	81.250
23. Sulawesi Utara	-	-	-	-	-
24. Sulawesi Tengah	-	-	-	-	-
25. Sulawesi Selatan	115.000	115.000	99.000	99.000	89.167
26. Sulawesi Tenggara	-	-	-	-	-
27. Gorontalo	-	-	-	-	-
28. Sulawesi Barat	112.894	105.035	110.537	101.730	106.880
29. Maluku	-	-	-	-	-
30. Maluku Utara	-	-	-	-	-
31. Papua Barat	82.896	84.167	83.925	81.470	79.705
32. Papua	67.000	76.000	72.500	73.000	66.158
NASIONAL	112.512	111.187	111.223	112.033	106.567

Tabel 3.12
Harga Produsen Subsektor Tanaman Perkebunan Rakyat, 2009
Pinang (Rp/100 Kg)

Provinsi	Januari	Februari	Maret	April
(1)	(2)	(3)	(4)	(5)
1 . Aceh	311.429	302.857	288.571	275.714
2 . Sumatera Utara	316.667	316.667	316.667	305.932
3 . Sumatera Barat	298.333	313.831	321.580	325.455
4 . Riau	300.000	350.000	350.000	350.000
5 . Jambi	328.000	328.000	311.322	318.271
6 . Sumatera Selatan	100.000	100.000	100.000	100.000
7 . Bengkulu	275.000	258.333	258.333	258.333
8 . Lampung	191.429	191.429	191.429	194.286
9 . Bangka Belitung	-	-	-	-
10. Kepulauan Riau	-	-	-	-
11. Jawa Barat	-	-	-	-
12. Jawa Tengah	-	-	-	-
13. D.I. Yogyakarta	-	-	-	-
14. Jawa Timur	-	-	-	-
15. Banten	800.000	800.000	800.000	500.000
16. Bali	-	-	-	-
17. Nusa Tenggara Barat	290.000	290.000	290.000	290.000
18. Nusa Tenggara Timur	502.500	508.750	510.000	550.000
19. Kalimantan Barat	300.000	360.000	360.000	340.714
20. Kalimantan Tengah	405.000	410.000	410.000	411.000
21. Kalimantan Selatan	500.000	500.000	500.000	500.000
22. Kalimantan Timur	-	-	-	-
23. Sulawesi Utara	-	-	-	-
24. Sulawesi Tengah	500.000	500.000	500.000	500.000
25. Sulawesi Selatan	700.000	700.000	700.000	700.000
26. Sulawesi Tenggara	-	-	-	-
27. Gorontalo	425.000	425.000	425.000	425.000
28. Sulawesi Barat	250.000	250.000	250.000	250.000
29. Maluku	200.000	200.000	200.000	200.000
30. Maluku Utara	510.000	510.000	510.000	510.000
31. Papua Barat	200.000	200.000	200.000	200.000
32. Papua	750.000	750.000	725.000	725.000
NASIONAL	384.244	389.312	387.177	374.078

Tabel 3.12 : Lanjutan

Provinsi	Mei	Juni	Juli	Agustus
(1)	(6)	(7)	(8)	(9)
1 . Aceh	275.714	275.714	282.857	282.857
2 . Sumatera Utara	306.362	306.147	226.497	222.203
3 . Sumatera Barat	313.033	315.517	318.001	320.486
4 . Riau	350.000	300.000	300.000	300.000
5 . Jambi	312.190	306.713	287.543	282.066
6 . Sumatera Selatan	100.000	100.000	100.000	100.000
7 . Bengkulu	261.204	254.028	229.630	225.324
8 . Lampung	196.477	186.982	200.129	200.129
9 . Bangka Belitung	-	-	-	-
10. Kepulauan Riau	-	-	-	-
11. Jawa Barat	-	-	-	-
12. Jawa Tengah	-	-	-	-
13. D.I. Yogyakarta	-	-	-	-
14. Jawa Timur	-	-	-	-
15. Banten	500.000	500.000	500.000	400.000
16. Bali	-	-	-	-
17. Nusa Tenggara Barat	290.000	290.000	261.000	261.000
18. Nusa Tenggara Timur	550.000	542.903	542.903	555.076
19. Kalimantan Barat	257.143	263.571	266.786	266.786
20. Kalimantan Tengah	411.000	411.000	411.000	411.000
21. Kalimantan Selatan	500.000	500.000	500.000	597.276
22. Kalimantan Timur	-	-	-	-
23. Sulawesi Utara	-	-	-	-
24. Sulawesi Tengah	500.000	500.000	500.000	500.000
25. Sulawesi Selatan	700.000	700.000	700.000	700.000
26. Sulawesi Tenggara	-	-	-	-
27. Gorontalo	425.000	425.000	425.000	425.000
28. Sulawesi Barat	250.000	250.000	250.000	250.000
29. Maluku	200.000	200.000	200.000	200.000
30. Maluku Utara	503.289	503.289	503.289	503.289
31. Papua Barat	200.000	200.000	200.000	200.000
32. Papua	725.000	725.000	725.000	725.000
NASIONAL	369.382	366.176	360.438	360.341

Tabel 3.12 : Lanjutan

Provinsi	September	Oktober	November	Desember	Rata-rata
(1)	(10)	(11)	(12)	(13)	(14)
1 . Aceh	282.857	282.857	282.857	282.857	285.595
2 . Sumatera Utara	223.096	223.691	241.836	240.646	270.534
3 . Sumatera Barat	318.001	300.611	300.611	300.611	312.172
4 . Riau	280.000	280.000	280.000	300.000	311.667
5 . Jambi	314.928	314.928	301.236	295.759	308.413
6 . Sumatera Selatan	100.000	100.000	100.000	100.000	100.000
7 . Bengkulu	239.676	239.676	199.730	219.703	243.247
8 . Lampung	195.747	196.475	193.716	225.079	196.942
9 . Bangka Belitung	-	-	-	-	-
10. Kepulauan Riau	-	-	-	-	-
11. Jawa Barat	-	-	-	-	-
12. Jawa Tengah	-	-	-	-	-
13. D.I. Yogyakarta	-	-	-	-	-
14. Jawa Timur	-	-	-	-	-
15. Banten	400.000	400.000	350.000	350.000	525.000
16. Bali	-	-	-	-	-
17. Nusa Tenggara Barat	261.000	261.000	261.000	261.000	275.500
18. Nusa Tenggara Timur	567.249	579.421	605.059	648.278	555.178
19. Kalimantan Barat	270.000	273.214	257.143	237.857	287.768
20. Kalimantan Tengah	411.000	409.391	410.392	410.392	410.098
21. Kalimantan Selatan	597.276	597.276	597.276	597.276	540.532
22. Kalimantan Timur	-	-	-	-	-
23. Sulawesi Utara	-	-	-	-	-
24. Sulawesi Tengah	500.000	500.000	500.000	500.000	500.000
25. Sulawesi Selatan	700.000	700.000	700.000	700.000	700.000
26. Sulawesi Tenggara	-	-	-	-	-
27. Gorontalo	425.000	425.000	425.000	425.000	425.000
28. Sulawesi Barat	250.000	250.000	250.000	250.000	250.000
29. Maluku	200.000	200.000	200.000	180.000	198.333
30. Maluku Utara	503.289	503.289	503.289	503.289	505.526
31. Papua Barat	200.000	200.000	200.000	200.000	200.000
32. Papua	725.000	725.000	800.000	800.000	741.667
NASIONAL	362.005	361.901	361.779	364.898	370.144