



BERITA RESMI STATISTIK

Dr. Dadang Hardiwan

Kepala BPS Provinsi Jawa Tengah



Semarang, 3 Juni 2024



BADAN PUSAT STATISTIK

Penyedia
Data Statistik
Berkualitas
untuk Indonesia Maju

BERITA RESMI STATISTIK

Rilis 3 Juni 2024

- 1 **Perkembangan Indeks Harga Konsumen/Inflasi di Jawa Tengah (Mei 2024)**
- 2 **Perkembangan Nilai Tukar Petani (NTP) dan Harga Produsen Gabah di Jawa Tengah (Mei 2024)**
- 3 **Perkembangan Pariwisata di Jawa Tengah (April 2024)**
- 4 **Perkembangan Ekspor dan Impor di Jawa Tengah (April 2024)**
- 5 **Perkembangan Transportasi di Jawa Tengah (April 2024)**

I N F L A S I

Perkembangan Indeks Harga Konsumen
di Jawa Tengah, Mei 2024

No. 31/06/33/Th. XVIII, 3 Juni 2024

INFLASI MEI 2024

Deflasi Bulan ke Bulan

(Mei 2024 terhadap April 2024)

0,22%

Indeks Harga Konsumen (IHK)

Mei 2024

106,44

Inflasi Tahun ke Tahun

(Mei 2024 terhadap Mei 2023)

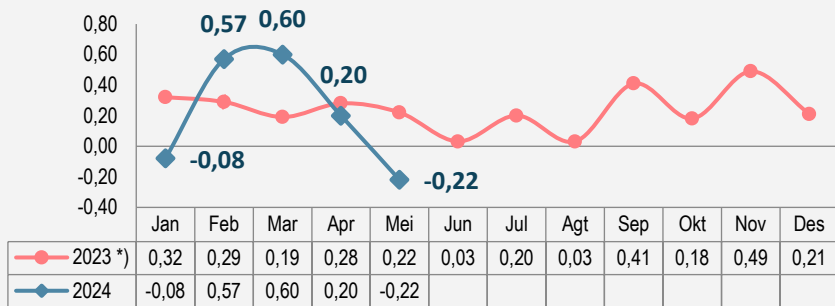
2,66%

Inflasi Tahun Kalender

(Mei 2024 terhadap Desember 2023)

1,07%

Perkembangan Inflasi Bulan ke Bulan (%)



Keterangan: Inflasi tahun 2023 merupakan inflasi gabungan 6 kota IHK Jawa Tengah
Inflasi tahun 2024 merupakan inflasi Provinsi Jawa Tengah (9 Kab/Kota IHK)

Inflasi Berdasarkan Kelompok Pengeluaran (M-to-M, %)

Rincian	Inflasi	Andil Inflasi
Inflasi Umum	-0,22	-0,22
1. Makanan, Minuman, dan Tembakau	-0,78	-0,22
2. Pakaian dan Alas Kaki	0,06	~0
3. Perumahan, Air, Listrik, dan Bahan Bakar Rumah Tangga	-0,05	-0,01
4. Perlengkapan, Peralatan, dan Pemeliharaan Rutin Rumah Tangga	0,03	~0
5. Kesehatan	0,05	~0
6. Transportasi	-0,27	-0,03
7. Informasi, Komunikasi, dan Jasa Keuangan	-0,16	-0,01
8. Rekreasi, Olahraga, dan Budaya	0,01	~0
9. Pendidikan	~0	~0
10. Penyediaan Makanan dan Minuman/Restoran	0,16	0,02
11. Perawatan Pribadi dan Jasa Lainnya	0,55	0,03

Catatan: ~0= Data sangat kecil/mendekati nol

LIMA KOMODITAS DENGAN ANDIL DEFLASI DAN INFLASI MONTH-TO-MONTH (M-TO-M) TERBESAR DI JAWA TENGAH, MEI 2024



Andil Deflasi (%)

M-to-M | **-0,22%**

Andil Inflasi (%)

1



BERAS

-0,13

2



DAGING AYAM RAS

-0,07

3



TOMAT

-0,04

4



ANGKUTAN ANTAR KOTA

-0,04

5



CABAI RAWIT

-0,03

1



CABAI MERAH

0,04

2



TELUR AYAM RAS

0,04

3



BAWANG MERAH

0,03

4



EMAS PERHIASAN

0,03

5



SIGARET KRETEK MESIN (SKM)

0,02

LIMA KOMODITAS DENGAN ANDIL DEFLASI DAN INFLASI MONTH-TO-MONTH (M-TO-M) TERBESAR DI JAWA TENGAH DAN PERBANDINGAN DI 9 KOTA IHK, MEI 2024



No	Komoditas Penyumbang Deflasi	Andil (%)									
		Jawa Tengah	Cilacap	Purwokerto	Kab. Wonosobo	Kab. Wonogiri	Kab. Rembang	Kudus	Kota Surakarta	Kota Semarang	Kota Tegal
(1)	(2)	(3)	(4)	(5)	(6)	(7)	(8)	(9)	(10)	(11)	(12)
1.	BERAS	-0,13	-0,16	-0,13	-0,06	-0,28	-0,20	-0,14	-0,17	-0,07	-0,23
2.	DAGING AYAM RAS	-0,07	-0,09	-0,10	-0,14	-0,08	-0,06	-0,03	-0,05	-0,04	-0,13
3.	TOMAT	-0,04	-0,03	-0,01	-0,04	-0,07	-0,16	-0,06	-0,02	-0,02	-0,05
4.	ANGKUTAN ANTAR KOTA	-0,04	-0,09	-0,03	-0,03	-0,07	-0,03	-0,05	-0,03	-0,02	-0,04
5.	CABAI RAWIT	-0,03	-0,03	-0,03	-0,01	-0,04	-0,03	-0,04	-0,04	-0,02	-0,04

No	Komoditas Penyumbang Inflasi	Andil (%)									
		Jawa Tengah	Cilacap	Purwokerto	Kab. Wonosobo	Kab. Wonogiri	Kab. Rembang	Kudus	Kota Surakarta	Kota Semarang	Kota Tegal
(1)	(2)	(3)	(4)	(5)	(6)	(7)	(8)	(9)	(10)	(11)	(12)
1.	CABAI MERAH	0,04	0,06	0,04	~0	0,02	0,12	0,06	0,06	0,03	0,05
2.	TELUR AYAM RAS	0,04	0,03	0,04	0,07	0,04	0,08	0,03	0,04	0,02	0,03
3.	BAWANG MERAH	0,03	0,07	0,06	0,07	0,08	0,10	0,02	-0,02	-0,01	0,08
4.	EMAS PERHIASAN	0,03	0,04	0,02	0,03	0,04	0,05	0,01	0,04	0,04	0,01
5.	SIGARET KRETEK MESIN (SKM)	0,02	0,02	0,04	0,06	0,01	~0	0,04	~0	0,01	0,04

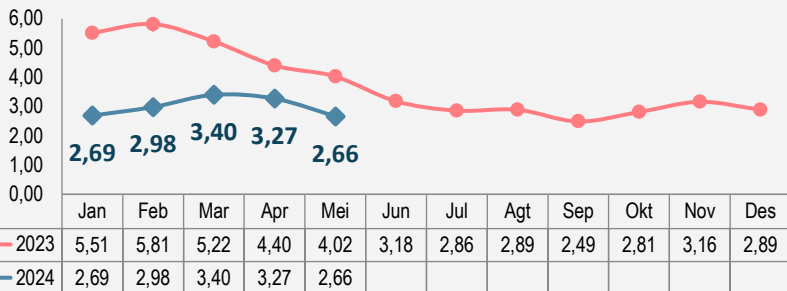
INFLASI MEI 2024 (Y-on-Y)

Inflasi Tahun ke Tahun

(Mei 2024 terhadap Mei 2023)

2,66%

Perkembangan Inflasi Tahun ke Tahun (%)



Keterangan: Inflasi tahun 2023 merupakan inflasi gabungan 6 kota IHK Jawa Tengah
Inflasi tahun 2024 merupakan inflasi Provinsi Jawa Tengah (9 Kab/Kota IHK)

Inflasi Berdasarkan Kelompok Pengeluaran (Y-on-Y, %)

Rincian	Inflasi	Andil Inflasi
Inflasi Umum	2,66	2,66
1. Makanan, Minuman, dan Tembakau	6,14	1,70
2. Pakaian dan Alas Kaki	1,30	0,07
3. Perumahan, Air, Listrik, dan Bahan Bakar Rumah Tangga	0,22	0,03
4. Perlengkapan, Peralatan, dan Pemeliharaan Rutin Rumah Tangga	0,80	0,05
5. Kesehatan	1,74	0,07
6. Transportasi	0,96	0,13
7. Informasi, Komunikasi, dan Jasa Keuangan	-0,58	-0,04
8. Rekreasi, Olahraga, dan Budaya	1,12	0,03
9. Pendidikan	1,92	0,12
10. Penyediaan Makanan dan Minuman/Restoran	2,33	0,25
11. Perawatan Pribadi dan Jasa Lainnya	4,12	0,25



LIMA KOMODITAS DENGAN ANDIL DEFLASI DAN INFLASI YEAR-ON-YEAR (Y-ON-Y) TERBESAR DI JAWA TENGAH, MEI 2024



Andil Inflasi (%)

Y-on-Y | **2,66%**

Andil Deflasi (%)

1



BERAS

0,57

2



EMAS PERHIASAN

0,16

3



BAWANG MERAH

0,15

4



BAWANG PUTIH

0,13

5



SIGARET KRETEK MESIN (SKM)

0,12

1



TELEPON SELULER

-0,04

2



BENSIN

-0,04

3



CABAI RAWIT

-0,03

4



BUNCIS

-0,02

5



IKAN BANDENG/IKAN BOLU

-0,02

INFLASI ANTAR WILAYAH CAKUPAN IHK, MEI 2024



Kabupaten/Kota	IHK	Inflasi <i>Y-on-Y</i> (%)	Inflasi <i>M-to-M</i> (%)
(1)	(2)	(3)	(4)
Cilacap	105,98	2,53	-0,16
Purwokerto	105,66	2,40	-0,15
Kabupaten Wonosobo	108,69	3,01	-0,20
Kabupaten Wonogiri	107,10	2,57	-0,38
Kabupaten Rembang	109,12	3,45	-0,23
Kudus	106,34	2,67	-0,17
Kota Surakarta	106,72	2,94	-0,19
Kota Semarang	105,56	2,56	-0,21
Kota Tegal	106,63	2,54	-0,44
JAWA TENGAH	106,44	2,66	-0,22

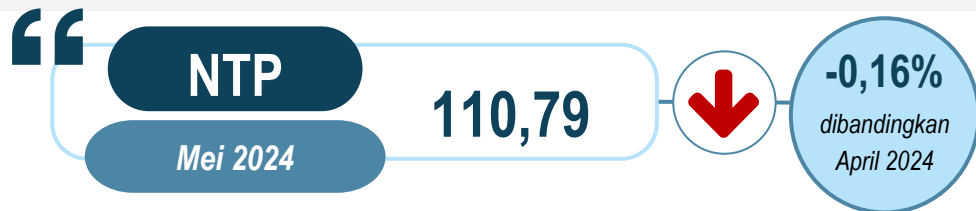
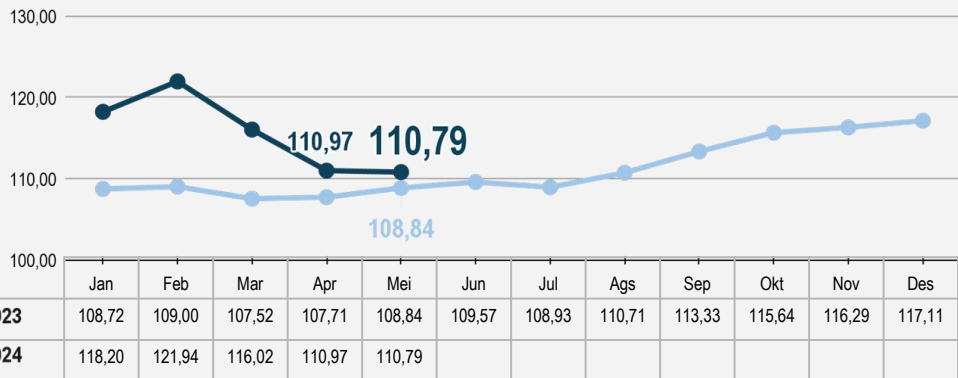
NTP DAN GABAH



Perkembangan Nilai Tukar Petani dan Harga Produsen Gabah
di Jawa Tengah, Mei 2024

No. 32/06/33/Th. XVIII, 3 Juni 2024










Nilai Tukar Petani Jawa Tengah



Indeks Harga yang Diterima Petani (It)	137,10  -0,47%
Indeks Harga yang Dibayar Petani (Ib)	123,75  -0,30%

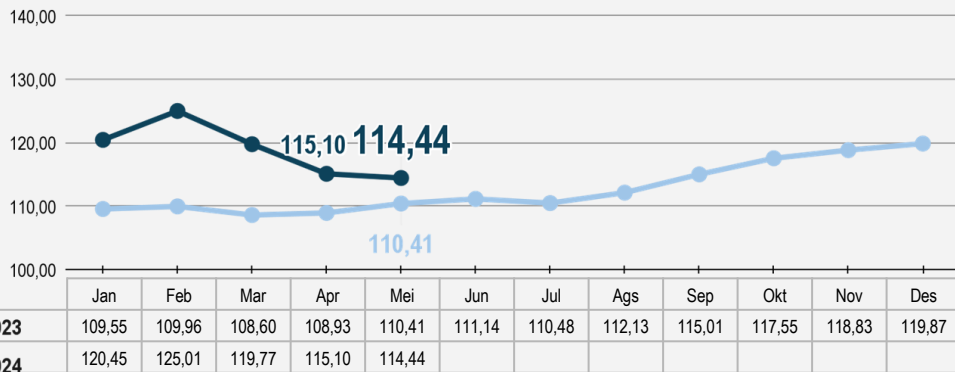
Komoditas Penyumbang:
Gabah, Jagung, Cabai Rawit, Ayam Ras Pedaging, & Tomat.

Komoditas Penyumbang:
Beras, Tomat Sayur, Cabai Rawit, Daging Ayam Ras,

NTP Subsektor	Apr 24	Mei 24	Perubahan (%)
(1)	(2)	(3)	(4)
Tanaman Pangan (NTPP)	110,62	109,26	 -1,24
Hortikultura (NTPH)	124,33	127,01	 2,16
Tanaman Perkebunan Rakyat (NTPR)	112,13	113,39	 1,12
Peternakan (NTPT)	99,82	100,58	 0,76
Perikanan (NTNP)	102,87	101,19	 -1,63
- Nelayan (NTN)	102,46	101,74	 -0,70
- Pembudidayaan Ikan (NTPi)	103,16	100,79	 -2,29



Nilai Tukar Usaha Pertanian Jawa Tengah



Indeks Harga yang Diterima Petani (It)	137,10	▼ -0,47%
Indeks Harga Produksi dan Penambahan Barang Modal (BPPBM)	119,80	▲ 0,11%

Komoditas Penyumbang:

Gabah, Jagung, Cabai Rawit, Ayam Ras Pedaging, & Tomat.

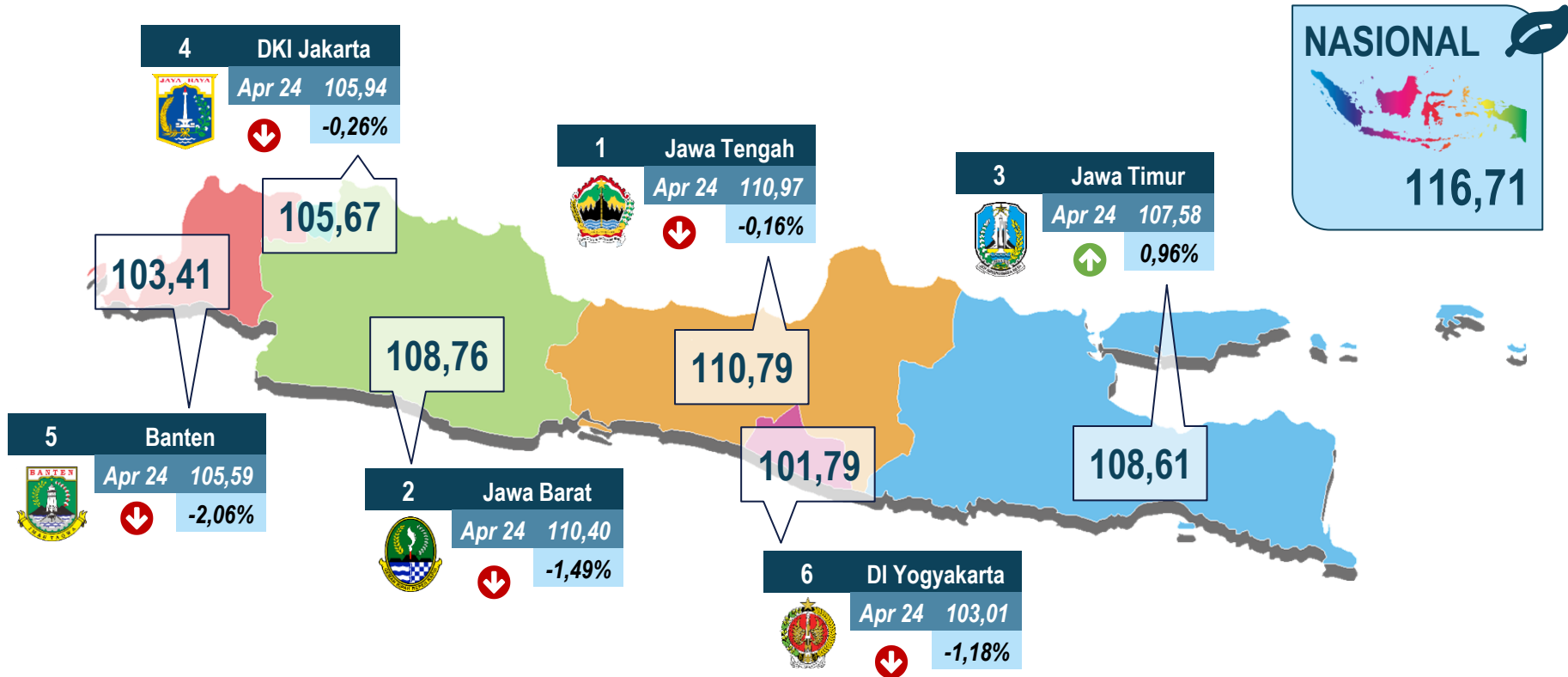
Komoditas Penyumbang:

Bekatul, Dedak, Bibit ayam Ras, Bibit Kentang, Pakan Jadi (Konsentrat)

NTUP Subsektor	Apr 24	Mei 24	Perubahan (%)
(1)	(2)	(3)	(4)
Tanaman Pangan	114,95	113,03	▼ -1,67
Hortikultura	129,11	131,35	▲ 1,73
Tanaman Perkebunan Rakyat	115,17	115,94	▲ 0,67
Peternakan	103,46	103,96	▲ 0,48
Perikanan	105,71	103,54	▼ -2,04
- Tangkap	106,35	105,15	▼ -1,13
- Budidaya	105,24	102,39	▼ -2,71



Perkembangan NTP Provinsi di Pulau Jawa, Mei 2024 (2018=100)

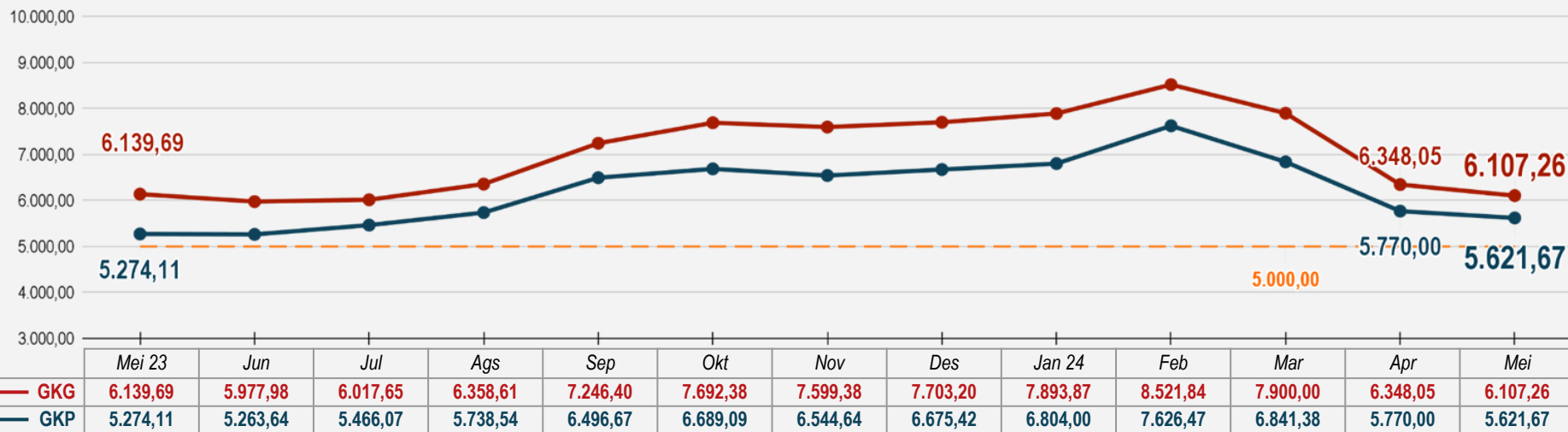




Perkembangan Harga Produsen Gabah, Mei 2024

Jumlah Observasi		185
GKP	GKG	Luar Kualitas
60	124	1

Rata-Rata Harga Gabah di Tingkat Petani, Mei 2023 - Mei 2024



GKP

(M-to-M) turun -2,57%
(Y-on-Y) naik 6,59%



HPP GKP

Jan 2022-Mar 2023 Rp 4 200,-/kg ; April 2023 Rp 5 000,-/kg



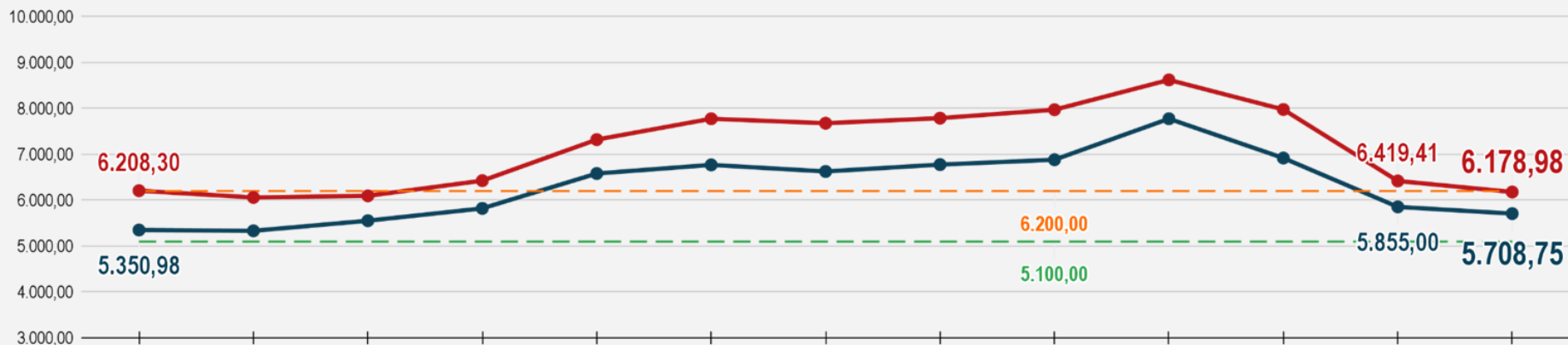
(M-to-M) turun -3,79%
(Y-on-Y) turun -0,53%

GKG




Perkembangan Harga Produsen Gabah, Mei 2024

Rata-Rata Harga Gabah di Tingkat Penggilingan, Mei 2023 - Mei 2024



GKP

(M-to-M) turun -2,50%
(Y-on-Y) naik 6,69%



(M-to-M) turun -3,75%
(Y-on-Y) turun -0,47%

GKG

HPP GKP

Rp 5.100 per Kg

HPP GKG

Rp 6.200 per Kg

PARIWISATA

Perkembangan Pariwisata di Jawa Tengah

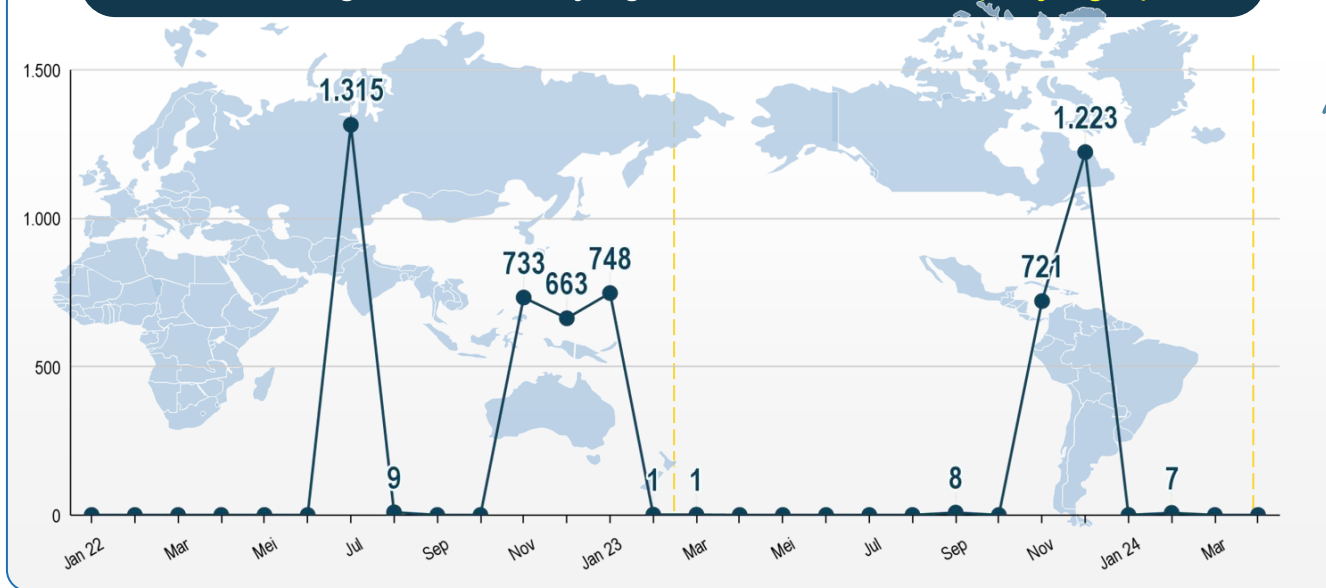
April 2024

No. 34/06/33/Th. XVIII, 3 Juni 2024

JUMLAH WISATAWAN MANCANEGARA (WISMAN) yang Berkunjung ke Jawa Tengah



Perkembangan Jumlah Kunjungan Wisman, 2022-2024 (kunjungan)



April 2024
Jumlah kunjungan wisman mencapai
0
kunjungan

M-to-M = 0,00%

April 2024 dibandingkan Maret 2024

Y-on-Y = 0,00%

April 2024 dibandingkan April 2023

C-to-C ↓ -99,07%

Januari-April 2024 dibandingkan
Januari-April 2023

Pintu Masuk



Bandara Adi Sumarmo

0 kunjungan

Bandara Ahmad Yani

0 kunjungan

Pelabuhan Tanjung Emas

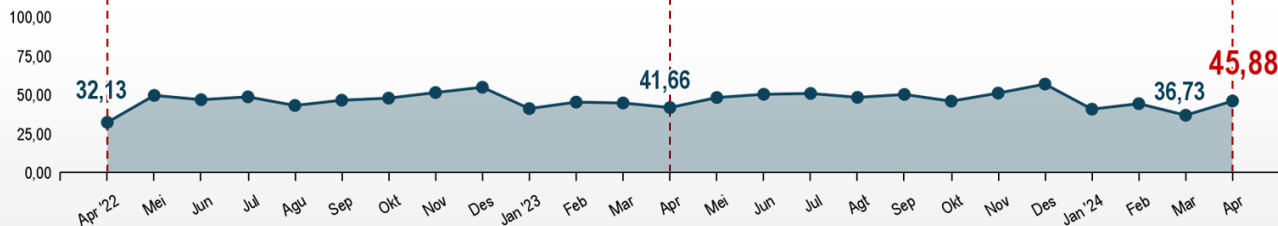
0 kunjungan



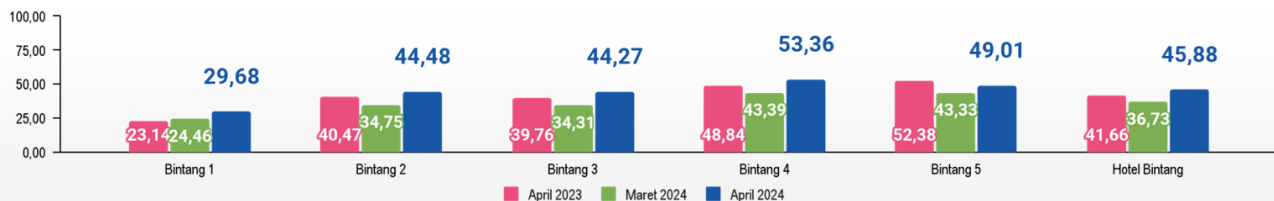
TINGKAT PENGHUNIAN KAMAR (TPK)



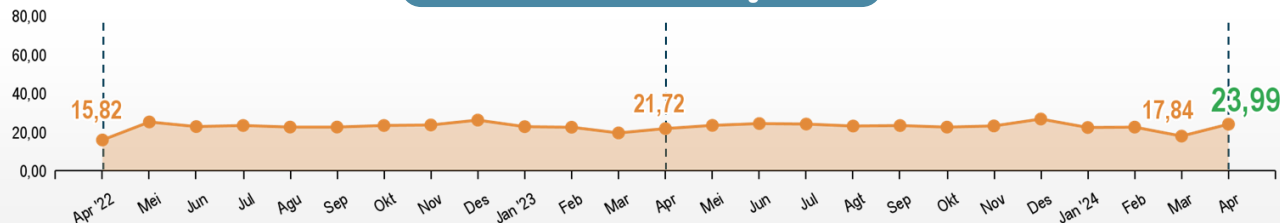
TPK Hotel Bintang



TPK Hotel Bintang Menurut Kelas



TPK Hotel Non Bintang



April 2024

TPK Total 35,06%

M-to-M
↑ 7,68 poin

Y-on-Y
↑ 2,91 poin

TPK Bintang 45,88%

M-to-M
↑ 9,15 poin

Y-on-Y
↑ 4,22 poin

TPK Nonbintang 23,99%

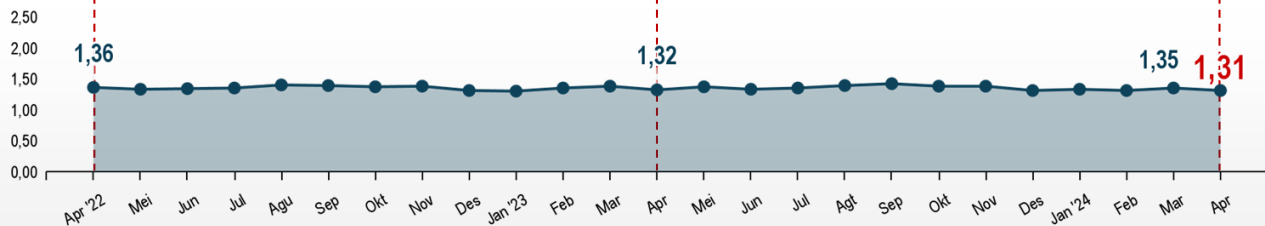
M-to-M
↑ 6,15 poin

Y-on-Y
↑ 2,27 poin

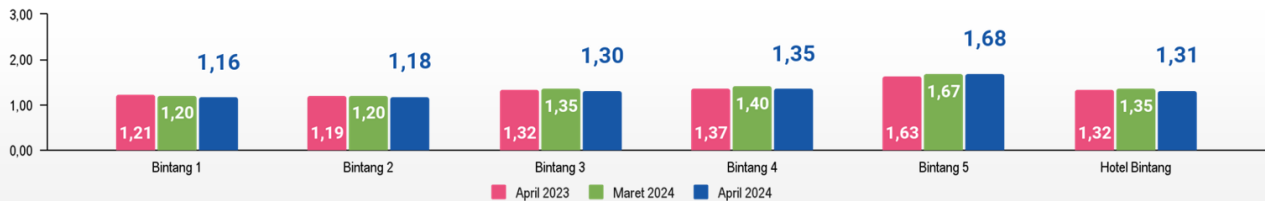
RATA-RATA LAMA MENGINAP (RLM)



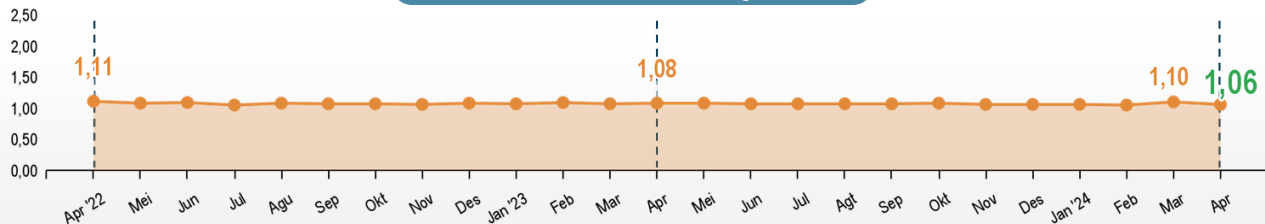
RLM Hotel Bintang



RLM Hotel Bintang Menurut Kelas



RLM Hotel Non Bintang



April 2024

RLM Total 1,21 malam

M-to-M



-0,04 poin

Y-on-Y



-0,02 poin

RLM Bintang 1,31 malam

M-to-M



-0,04 poin

Y-on-Y



-0,01 poin

RLM Nonbintang 1,06 malam

M-to-M



-0,04 poin

Y-on-Y



-0,02 poin



BADAN PUSAT STATISTIK
PROVINSI JAWA TENGAH

EKSPOR DAN IMPOR

Perkembangan Ekspor dan Impor di Jawa Tengah

April 2024

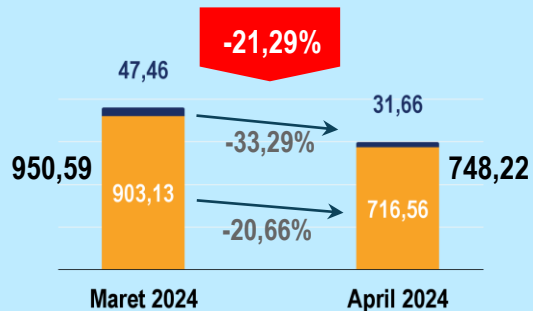
No. 33/06/33/Th. XVIII, 3 Juni 2024

PERKEMBANGAN EKSPOR

Nilai ekspor April 2024 mencapai US\$ 748,22 juta, turun 21,29 persen dibanding Maret 2024

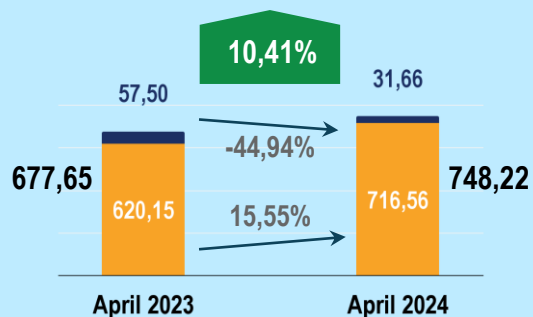
M-to-M

Nilai Ekspor Maret 2024 - April 2024
(Juta US\$)

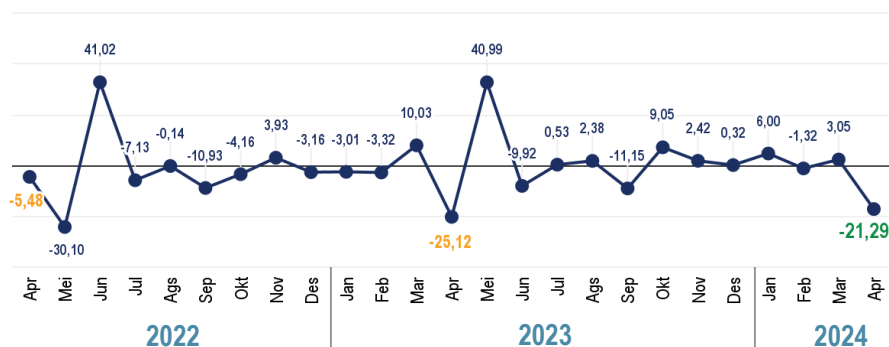


Y-on-Y

Nilai Ekspor April 2023 - April 2024
(Juta US\$)

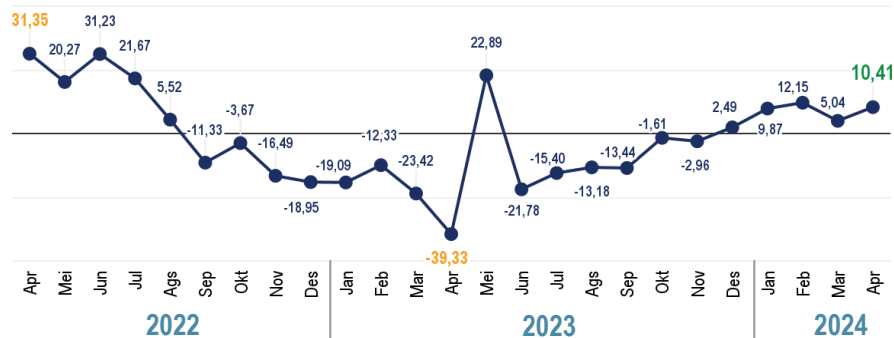


Perkembangan Pertumbuhan (M-to-M, %)



Ekspor bulan April 2024 secara m-to-m, mengalami pertumbuhan negatif dibanding Maret 2024.

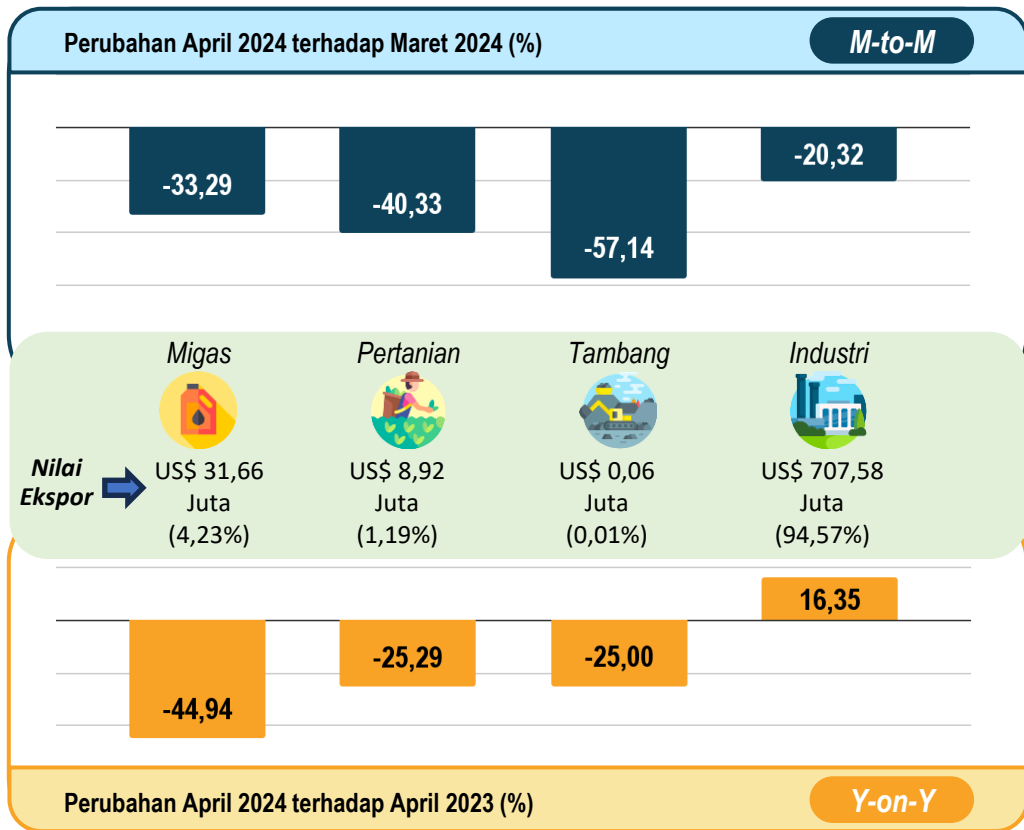
Perkembangan Pertumbuhan (Y-on-Y, %)



Ekspor bulan April 2024 secara y-on-y, mengalami pertumbuhan positif dibanding April 2023.

EKSPOR JAWA TENGAH MENURUT SEKTOR

April 2024

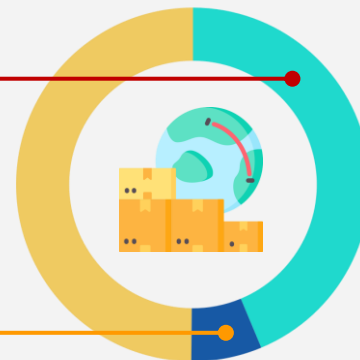


Pangsa Ekspor Nonmigas



Amerika Serikat

US\$ 313,10 juta
43,69%



Jepang

US\$ 46,29 juta
6,46%

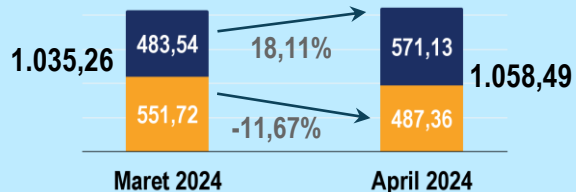
PERKEMBANGAN IMPOR

Nilai impor April 2024 mencapai US\$ 1.058,49 juta, naik 2,24 persen dibanding Maret 2024

M-to-M

Nilai Impor Maret 2024 - April 2024
(Juta US\$)

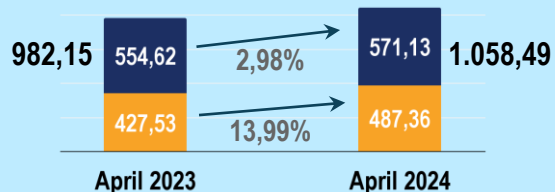
2,24%



Y-on-Y

Nilai Impor April 2023 - April 2024
(Juta US\$)

7,77%

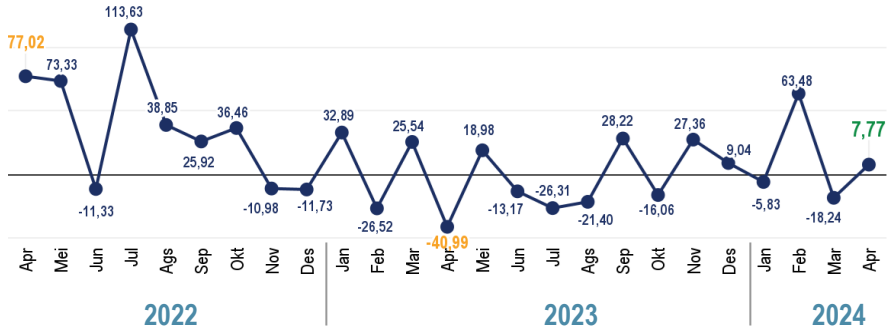


Perkembangan Pertumbuhan (M-to-M, %)



Impor bulan April 2024 secara m-to-m, mengalami pertumbuhan positif dibanding Maret 2024.

Perkembangan Pertumbuhan (Y-on-Y, %)



Impor bulan April 2024 secara y-on-y, mengalami pertumbuhan positif dibanding April 2023.

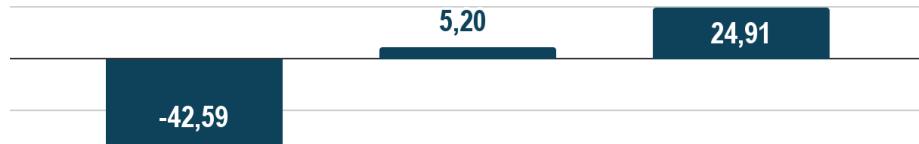
IMPOR JAWA TENGAH MENURUT SEKTOR

April 2024



Perubahan April 2024 terhadap Maret 2024 (%)

M-to-M



Barang Konsumsi



Nilai Impor → US\$ 47,67 Juta (4,50%)

Bahan Baku/Penolong

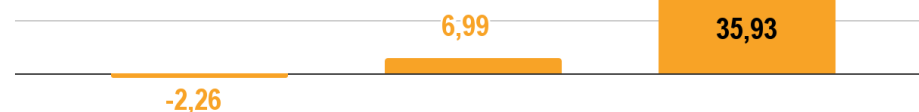


US\$ 953,51 Juta (90,08%)

Barang Modal



US\$ 57,31 Juta (5,41%)



Perubahan April 2024 terhadap April 2023 (%)

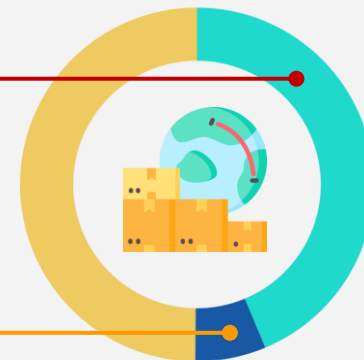
Y-on-Y

Pangsa Impor Nonmigas



Tiongkok

US\$ 250,44 juta
51,39%

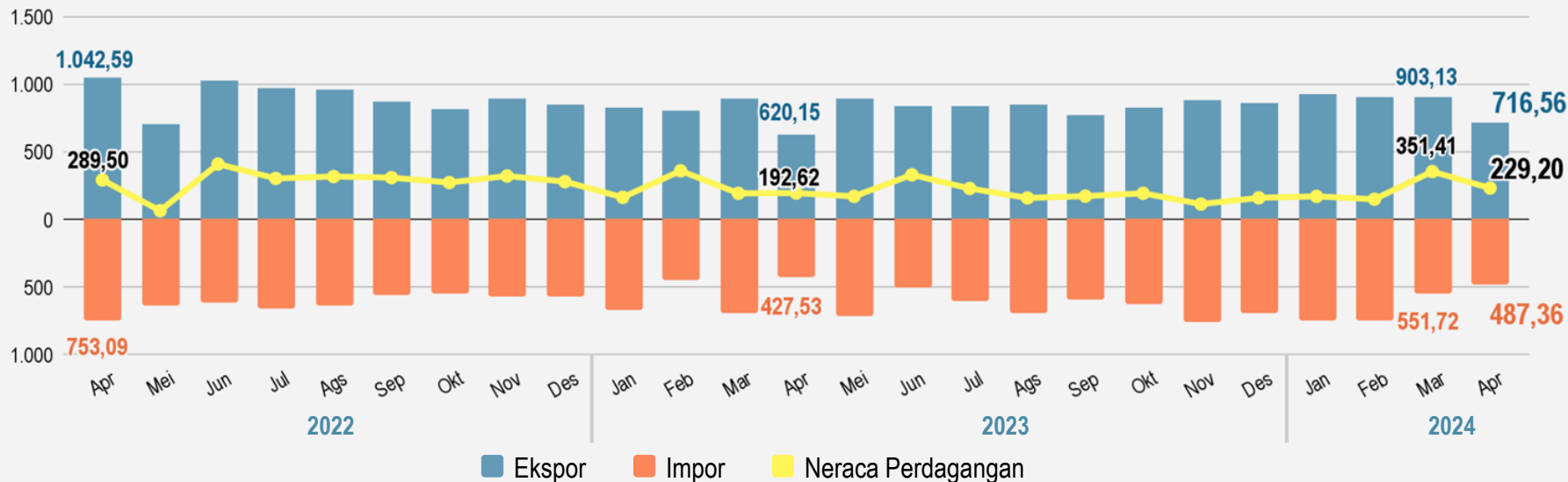


Amerika Serikat

US\$ 42,04 juta
8,63%

NERACA PERDAGANGAN NONMIGRAS

April 2024 Surplus US\$ 229,20 Juta



Komoditas Penyumbang Surplus Tertinggi:

- ❖ Pakaian dan aksesorinya (bukan rajutan) (HS62)
- ❖ Alas kaki (HS64)
- ❖ Pakaian dan aksesorinya (rajutan) (HS61)

Surplus
US\$ 229,20
Juta





TRANSPORTASI

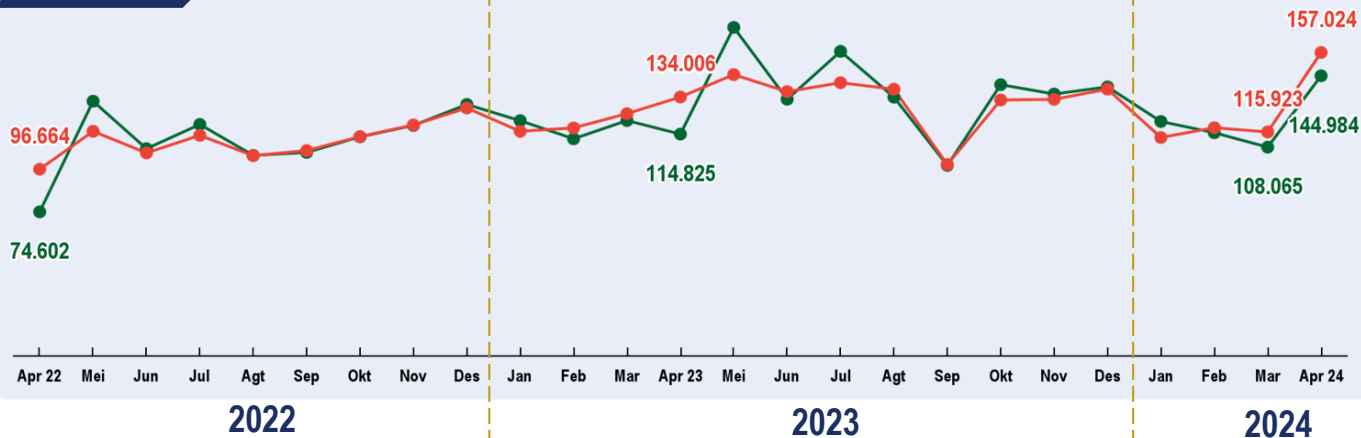
Perkembangan Transportasi di Jawa Tengah

April 2024

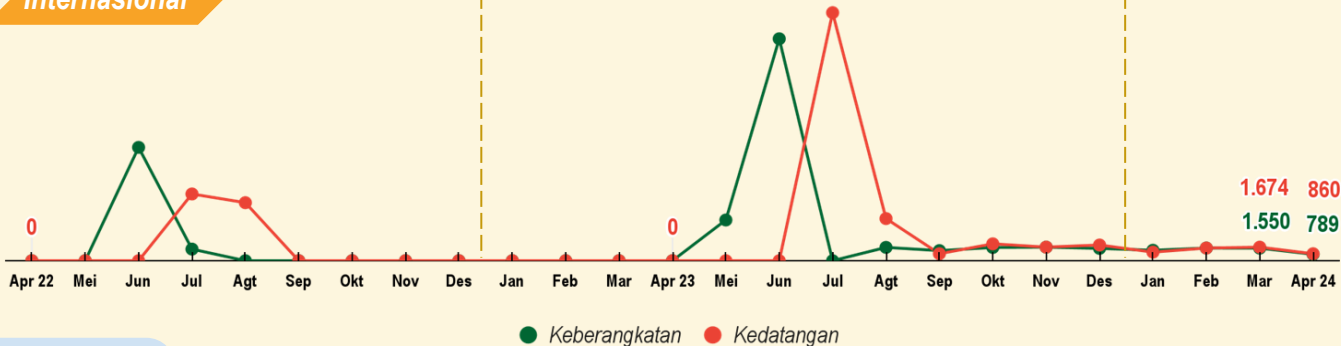
No. 35/06/33/Th. XVIII, 3 Juni 2024

Perkembangan Keberangkatan dan Kedatangan Penumpang Angkutan Udara (April 2024)

Domestik



Internasional



Domestik

Keberangkatan

m-to-m ▲ 34,16%

y-on-y ▲ 26,27%

Kedatangan

m-to-m ▲ 35,46%

y-on-y ▲ 17,18%

m-to-m: April 2024 dibandingkan Maret 2024
y-on-y: April 2024 dibandingkan April 2023

Internasional

Keberangkatan

m-to-m ▼ -49,10%

y-on-y 0,00%

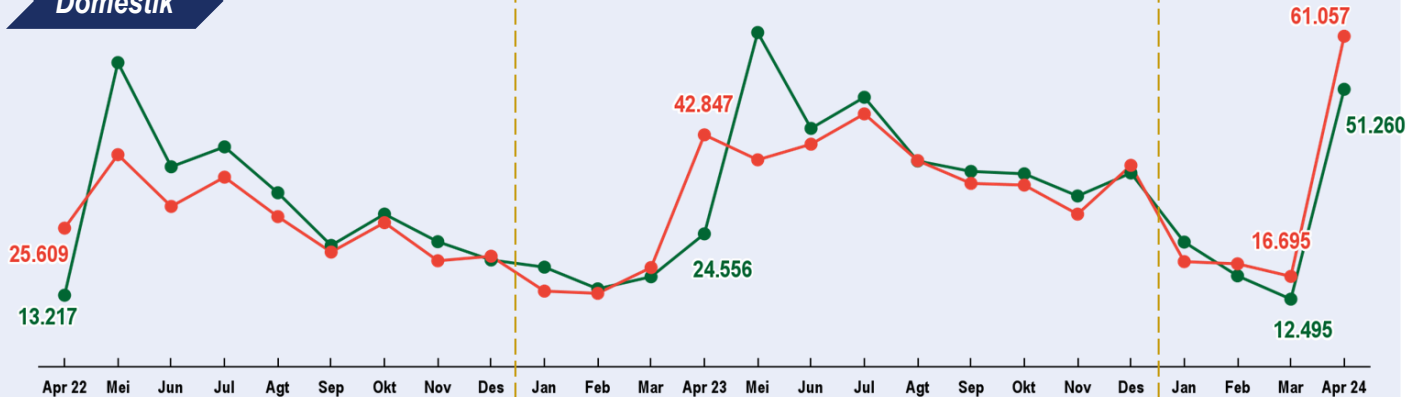
Kedatangan

m-to-m ▼ -48,63%

y-on-y 0,00%

Perkembangan Keberangkatan (Embarkasi) dan Kedatangan (Debarkasi) Penumpang Angkutan Laut (April 2024)

Domestik

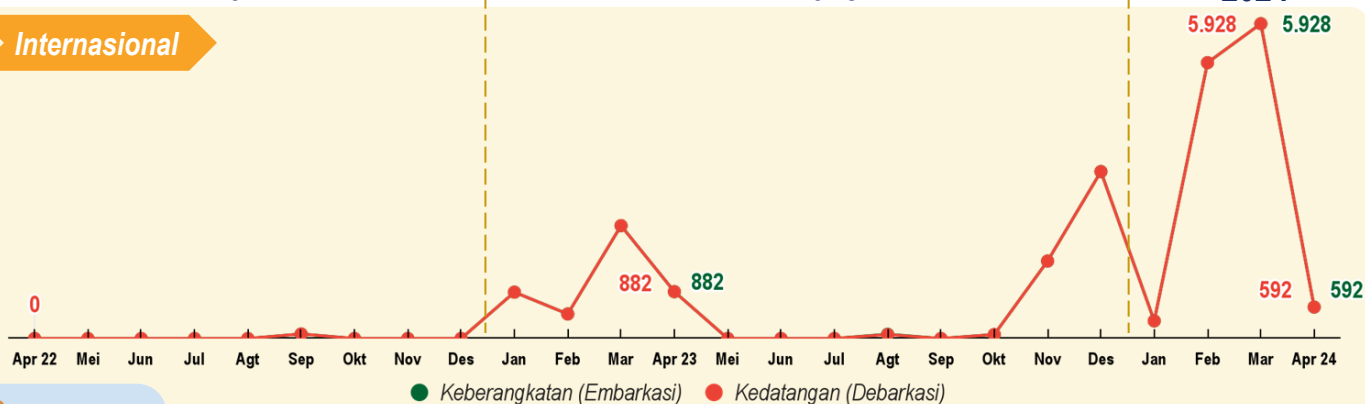


2022

2023

2024

Internasional



● Keberangkatan (Embarkasi) ● Kedatangan (Debarkasi)

Domestik

Keberangkatan (Embarkasi)

m-to-m ▲ 310,24%

y-on-y ▲ 108,75%

Kedatangan (Debarkasi)

m-to-m ▲ 265,72%

y-on-y ▲ 42,50%

m-to-m: April 2024 dibandingkan Maret 2024
y-on-y: April 2024 dibandingkan April 2023

Internasional

Keberangkatan (Embarkasi)

m-to-m ▼ -90,01%

y-on-y ▼ -32,88%

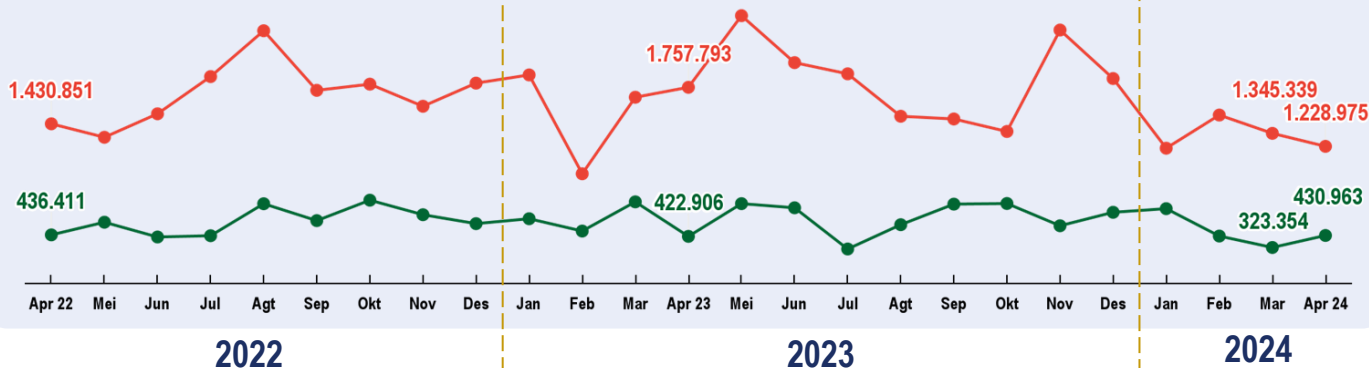
Kedatangan (Debarkasi)

m-to-m ▼ -90,01%

y-on-y ▼ -32,88%

Arus Bongkar Muat Barang Komoditas Migas dan Non Migas Angkutan Laut Dalam Negeri (April 2024)

Bongkar



Bongkar

Migas (Ton)

m-to-m ▲ 33,28%

y-on-y ▲ 1,91%

Non Migas (Ton)

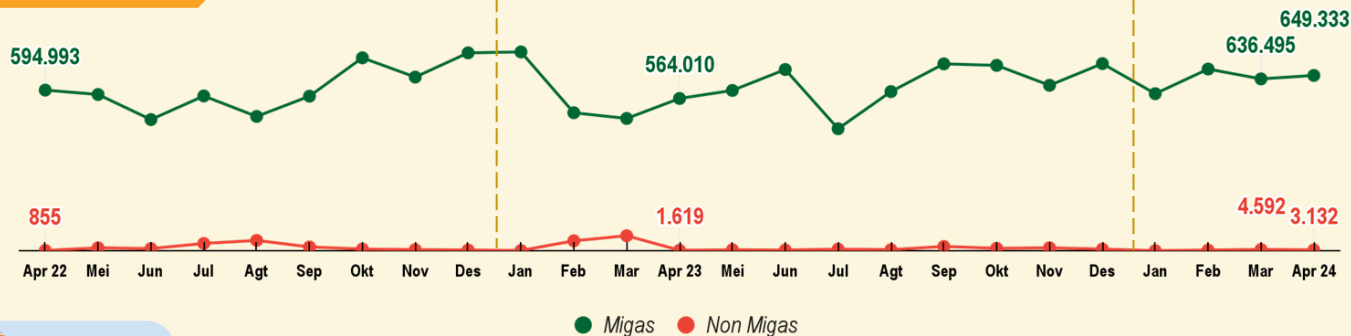
m-to-m ▼ -8,65%

y-on-y ▼ -30,08%

m-to-m: April 2024 dibandingkan Maret 2024
y-on-y: April 2024 dibandingkan April 2023



Muat



Muat

Migas (Ton)

m-to-m ▲ 2,02%

y-on-y ▲ 15,13%

Non Migas (Ton)

m-to-m ▼ -31,79%

y-on-y ▲ 93,45%



BADAN PUSAT STATISTIK
PROVINSI JAWA TENGAH

Jateng.bps.go.id

Terima Kasih!

- DATA MENCERDASKAN BANGSA -

