

INDEKS HARGA KONSUMEN DAN INFLASI

Kota Semarang

2022



**Badan Pusat Statistik
Kota Semarang**

INDEKS HARGA KONSUMEN DAN INFLASI

Kota Semarang

2022



**Indeks Harga Konsumen dan Inflasi
KOTA SEMARANG
2022**

ISBN :
No. Publikasi : 33740.2309
Katalog : 7102004.3374
Ukuran Buku : 21 x 29,7 cm
Jumlah Halaman : x + 86 halaman

Naskah :

Badan Pusat Statistik Kota Semarang

Penyunting :

Badan Pusat Statistik Kota Semarang

Desain Kover :

Badan Pusat Statistik Kota Semarang

Penerbit :

© BPS Kota Semarang

Dicetak oleh :

Badan Pusat Statistik

Dilarang mengumumkan, mendistribusikan, mengomunikasikan dan/atau menggandakan sebagian atau seluruh isi buku ini untuk tujuan komersial tanpa izin tertulis dari Badan Pusat Statistik.

KATA PENGANTAR

Perubahan data Indeks Harga Konsumen (IHK) merupakan indikator ekonomi makro yang penting untuk memberikan gambaran tentang pola konsumsi masyarakat serta dapat menunjukkan keseimbangan antara penawaran dan permintaan barang dan jasa. Sedangkan angka inflasi menggambarkan perubahan (dalam persen) IHK yang terjadi pada suatu periode waktu dengan periode waktu sebelumnya.

Buku IHK dan Inflasi Kota Semarang Tahun 2021-2022 ini dapat memberikan informasi tentang IHK dan perkembangannya setiap bulan di Kota Semarang. Dari informasi tersebut dapat diketahui tingkat stabilitas harga barang dan jasa, kemudian dapat dijadikan dasar untuk pengadaan kebutuhan pokok masyarakat. Pengamatan terhadap perkembangan harga di tingkat regional menjadi semakin penting terutama berkaitan dengan pelaksanaan otonomi daerah yang diperkirakan akan memberikan dampak pada perkembangan kegiatan perekonomian di tingkat regional.

Tidak lupa diucapkan terima kasih kepada semua pihak yang telah membantu atas terbitnya publikasi ini. Kritik dan saran yang membangun diharapkan untuk perbaikan kedepan.

Semarang, April 2023

**BADAN PUSAT STATISTIK
KOTA SEMARANG**

K e p a l a,

FACHRUDDIN TRI UBAJANI, S.Si, M.Si
NIP. 19660911 198901 1 001

DAFTAR ISI

Halaman

HALAMAN JUDUL.....	i
KATA PENGANTAR	iii
DAFTAR ISI	iv
DAFTAR TABEL	v
DAFTAR GRAFIK.....	ix
1. PENDAHULUAN.....	1
1.1. Umum.....	1
1.2. Maksud Dan Tujuan.....	3
1.3. Kegunaan.....	3
1.4. Ruang Lingkup.....	4
1.5. Cakupan Materi.....	5
2. ULASAN SINGKAT.....	8
2.1. Inflasi Nasional 2021.....	8
2.2. Inflasi Kota Semarang 2021.....	11
2.3. Perbandingan Inflasi Enam Kota Di Jawa Tengah 2021.....	14
2.4. Perbandingan Inflasi Enam Ibukota Besar Di Pulau Jawa 2021.....	16
2.5. Inflasi Nasional 2022.....	18
2.6. Inflasi Kota Semarang 2022.....	20
2.7. Perbandingan Inflasi Enam Kota Di Jawa Tengah 2022.....	23
2.8. Perbandingan Inflasi Enam Ibukota Besar Di Pulau Jawa 2022.....	25

DAFTAR TABEL

Tabel A	Perbandingan Barang/Jasa dalam Paket Komoditas 6 Kota Jawa Tengah SBH 2012 dan SBH 2018.....	5
Tabel B	Persentase Pengeluaran Subkelompok Terhadap Total Konsumsi Berdasarkan Hasil Survei SBH 2018.....	6

Tahun 2021

	Halaman
Tabel 1.1	Inflasi Kota Semarang Bulan Januari S/D Juni 2021 Tahun Dasar 2018 27
Tabel 1.2	Inflasi Kota Semarang Bulan Juli S/D Desember 2021 Tahun Dasar 2018.... 27
Tabel 1.3	Inflasi 6 Kota Di Jawa Tengah Bulan Januari S/D Juni 2021 Tahun Dasar 2018 28
Tabel 1.4	Inflasi 6 Kota Di Jawa Tengah Bulan Juli S/D Desember 2021 Tahun Dasar 2018..... 28
Tabel 1.5	Indeks Harga Konsumen Tahun Dasar 2018 Dan Perubahannya Kota Semarang Bulan Januari 2021 29
Tabel 1.6	Indeks Harga Konsumen Tahun Dasar 2018 Dan Perubahannya Kota Semarang Bulan Februari 2021 30
Tabel 1.7	Indeks Harga Konsumen Tahun Dasar 2018 Dan Perubahannya Kota Semarang Bulan Maret 2021 31
Tabel 1.8	Indeks Harga Konsumen Tahun Dasar 2018 Dan Perubahannya Kota Semarang Bulan April 2020..... 32
Tabel 1.9	Indeks Harga Konsumen Tahun Dasar 2021 Dan Perubahannya Kota Semarang Bulan Mei 2020..... 33
Tabel 1.10	Indeks Harga Konsumen Tahun Dasar 2018 Dan Perubahannya Kota Semarang Bulan Juni 2021 34
Tabel 1.11	Indeks Harga Konsumen Tahun Dasar 2018 Dan Perubahannya Kota Semarang Bulan Juli 2021..... 35
Tabel 1.12	Indeks Harga Konsumen Tahun Dasar 2018 Dan Perubahannya Kota Semarang Bulan Agustus 2021 36

Tabel 1.13	Indeks Harga Konsumen Tahun Dasar 2018 Dan Perubahannya Kota Semarang Bulan September 2021	37
Tabel 1.14	Indeks Harga Konsumen Tahun Dasar 2018 Dan Perubahannya Kota Semarang Bulan Oktober 2021	38
Tabel 1.15	Indeks Harga Konsumen Tahun Dasar 2018 Dan Perubahannya Kota Semarang Bulan November 2021	39
Tabel 1.16	Indeks Harga Konsumen Tahun Dasar 2018 Dan Perubahannya Kota Semarang Bulan Desember 2021.....	40
Tabel 1.17	Inflasi Kota Semarang Bulan Januari 2021 Dan Tahun Kalender 2021.....	41
Tabel 1.18	Inflasi Kota Semarang Bulan Februari 2021 Dan Tahun Kalender 2021.....	42
Tabel 1.19	Inflasi Kota Semarang Bulan Maret 2021 Dan Tahun Kalender 2021.....	43
Tabel 1.20	Inflasi Kota Semarang Bulan April 2021 Dan Tahun Kalender 2021.....	44
Tabel 1.21	Inflasi Kota Semarang Bulan Mei 2021 Dan Tahun Kalender 2021.....	45
Tabel 1.22	Inflasi Kota Semarang Bulan Juni 2021 Dan Tahun Kalender 2021.....	46
Tabel 1.23	Inflasi Kota Semarang Bulan Juli 2021 Dan Tahun Kalender 2021.....	47
Tabel 1.24	Inflasi Kota Semarang Bulan Agustus 2021 Dan Tahun Kalender 2021.....	48
Tabel 1.25	Inflasi Kota Semarang Bulan September 2021 Dan Tahun Kalender 2021....	49
Tabel 1.26	Inflasi Kota Semarang Bulan Oktober 2021 Dan Tahun Kalender 2021.....	50
Tabel 1.27	Inflasi Kota Semarang Bulan November 2021 Dan Tahun Kalender 2021.....	51
Tabel 1.28	Inflasi Kota Semarang Bulan Desember 2021 Dan Tahun Kalender 2021.	52
Tabel 1.29	Indeks Harga Konsumen Tahun Dasar 2018 Kota Semarang Dan Lima Kota Lainnya Di Jawa Tengah Keadaan Bulan Desember 2021.....	53
Tabel 1.30	Inflasi Kota Semarang Dan Lima Kota Lainnya Di Jawa Tengah Dibandingkan Nasional Keadaan Tahun Kalender 2021.....	54
Tabel 1.31	Indeks Harga Konsumen Tahun Dasar 2018 Di Enam Ibukota Provinsi Di Pulau Jawa Keadaan Bulan Desember 2021	55
Tabel 1.32	Inflasi Di Enam Ibukota Provinsi Di Pulau Jawa Keadaan Tahun Kalender 2021	56

Tahun 2022

	Halaman
Tabel 2.1	Inflasi Kota Semarang Bulan Januari S/D Juni 2022 Tahun Dasar 2018 57
Tabel 2.2	Inflasi Kota Semarang Bulan Juli S/D Desember 2022 Tahun Dasar 2018... 57
Tabel 2.3	Inflasi 6 Kota Di Jawa Tengah Bulan Januari S/D Juni 2022 Tahun Dasar 2018..... 58
Tabel 2.4	Inflasi 6 Kota Di Jawa Tengah Bulan Juli S/D Desember 2022 Tahun Dasar 2018..... 58
Tabel 2.5	Indeks Harga Konsumen Tahun Dasar 2018 Dan Perubahannya Kota Semarang Bulan Januari 2022..... 59
Tabel 2.6	Indeks Harga Konsumen Tahun Dasar 2018 Dan Perubahannya Kota Semarang Bulan Februari 2022 60
Tabel 2.7	Indeks Harga Konsumen Tahun Dasar 2018 Dan Perubahannya Kota Semarang Bulan Maret 2022 61
Tabel 2.8	Indeks Harga Konsumen Tahun Dasar 2018 Dan Perubahannya Kota Semarang Bulan April 2022 62
Tabel 2.9	Indeks Harga Konsumen Tahun Dasar 2018 Dan Perubahannya Kota Semarang Bulan Mei 2022..... 63
Tabel 2.10	Indeks Harga Konsumen Tahun Dasar 2018 Dan Perubahannya Kota Semarang Bulan Juni 2022 64
Tabel 2.11	Indeks Harga Konsumen Tahun Dasar 2018 Dan Perubahannya Kota Semarang Bulan Juli 2022..... 65
Tabel 2.12	Indeks Harga Konsumen Tahun Dasar 2018 Dan Perubahannya Kota Semarang Bulan Agustus 2022 66
Tabel 2.13	Indeks Harga Konsumen Tahun Dasar 2018 Dan Perubahannya Kota Semarang Bulan September 2022 67
Tabel 2.14	Indeks Harga Konsumen Tahun Dasar 2018 Dan Perubahannya Kota Semarang Bulan Oktober 2022 68
Tabel 2.15	Indeks Harga Konsumen Tahun Dasar 2018 Dan Perubahannya Kota Semarang Bulan November 2022 69
Tabel 2.16	Indeks Harga Konsumen Tahun Dasar 2018 Dan Perubahannya Kota Semarang Bulan Desember 2022..... 70

Tabel 2.17	Inflasi Kota Semarang Bulan Januari 2022 Dan Tahun Kalender 2022.....	71
Tabel 2.18	Inflasi Kota Semarang Bulan Februari 2022 Dan Tahun Kalender 2022	72
Tabel 2.19	Inflasi Kota Semarang Bulan Maret 2022 Dan Tahun Kalender 2022.....	73
Tabel 2.20	Inflasi Kota Semarang Bulan April 2022 Dan Tahun Kalender 2022.....	74
Tabel 2.21	Inflasi Kota Semarang Bulan Mei 2022 Dan Tahun Kalender 2022.....	75
Tabel 2.22	Inflasi Kota Semarang Bulan Juni 2022 Dan Tahun Kalender 2022	76
Tabel 2.23	Inflasi Kota Semarang Bulan Juli 2022 Dan Tahun Kalender 2022.....	77
Tabel 2.24	Inflasi Kota Semarang Bulan Agustus 2022 Dan Tahun Kalender 2022	78
Tabel 2.25	Inflasi Kota Semarang Bulan September 2022 Dan Tahun Kalender 2022	79
Tabel 2.26	Inflasi Kota Semarang Bulan Oktober 2022 Dan Tahun Kalender 2022.....	80
Tabel 2.27	Inflasi Kota Semarang Bulan November 2022 Dan Tahun Kalender 2022	81
Tabel 2.28	Inflasi Kota Semarang Bulan Desember 2022 Dan Tahun Kalender 2022.....	82
Tabel 2.29	Indeks Harga Konsumen Tahun Dasar 2018 Kota Semarang Dan Lima Kota Lainnya Di Jawa Tengah Keadaan Bulan Desember 2022	83
Tabel 2.30	Inflasi Kota Semarang Dan Lima Kota Lainnya Di Jawa Tengah Dibandingkan Nasional Keadaan Tahun Kalender 2022.....	84
Tabel 2.31	Indeks Harga Konsumen Tahun Dasar 2018 Di Enam Ibukota Provinsi Di Pulau Jawa Keadaan Bulan Desember 2022.....	85
Tabel 2.32	Inflasi Di Enam Ibukota Provinsi Di Pulau Jawa Keadaan Tahun Kalender 2022	86

DAFTAR GRAFIK

	Halaman
Grafik 1. Inflasi Umum Nasional Menurut Bulan Tahun 2020-2021	9
Grafik 2. Inflasi Umum Nasional Menurut Kelompok Pengeluaran Tahun 2021.....	10
Grafik 3. Inflasi Umum Kota Semarang Menurut Bulan Tahun 2020-2021.....	13
Grafik 4. Inflasi Umum Kota Semarang Menurut Kelompok Pengeluaran Tahun 2021.....	13
Grafik 5. Inflasi Enam Kota Besar Di Jawa Tengah Tahun 2020-2021.....	14
Grafik 6. Inflasi Kalender Enam Kota Besar Di Jawa Tengah Menurut Kelompok Pengeluaran Tahun 2021.....	15
Grafik 7. Inflasi Tahun Kalendar Enam Kota Besar di Pulau Jawa Tahun 2020-2021.....	16
Grafik 8. Inflasi Tahun Kalendar Enam Kota Besar Menurut Kelompok Pengeluaran Tahun 2021.....	17
Grafik 9. Inflasi Umum Nasional Menurut Bulan Tahun 2021-2022.....	19
Grafik 10. Inflasi Umum Nasional Menurut Kelompok Pengeluaran Tahun 2022.....	20
Grafik 11. Inflasi Umum Kota Semarang Menurut Bulan Tahun 2021-2022.....	21
Grafik 12. Inflasi Umum Kota Semarang Menurut Kelompok Pengeluaran Tahun 2022.....	22
Grafik 13. Inflasi Enam Kota Besar Di Jawa Tengah Tahun 2021-2022.....	23
Grafik 14. Inflasi Kalender Enam Kota Besar Menurut Kelompok Pengeluaran Tahun 2022...	24
Grafik 15. Inflasi Tahun Kalendar Enam Kota Besar di Pulau Jawa Tahun 2021-2022.....	25
Grafik 16. Inflasi Tahun Kalendar Enam Kota Besar Menurut Kelompok Pengeluaran Tahun 2022.....	26

1. PENDAHULUAN

1.1. UMUM

Keberhasilan pembangunan suatu wilayah perlu diketahui perkembangannya menggunakan alat ukur yang sesuai/tepat. Guna memenuhi harapan tersebut, salah satu upaya yang dilakukan Badan Pusat Statistik Kota Semarang adalah menyajikan data statistik Indeks Harga Konsumen (IHK) dan Laju Inflasi.

IHK merupakan indeks yang mengukur rata-rata perubahan harga antar waktu dari suatu paket jenis barang dan jasa yang dikonsumsi oleh penduduk/rumah tangga di daerah perkotaan dengan dasar suatu periode tertentu. Sebagai salah satu indikator ekonomi yang penting, IHK dapat memberikan informasi mengenai perkembangan harga barang/jasa yang dibayar oleh konsumen. Penghitungan IHK ditujukan untuk mengetahui perubahan harga dari sekelompok tetap barang/jasa yang dikonsumsi masyarakat secara umum.

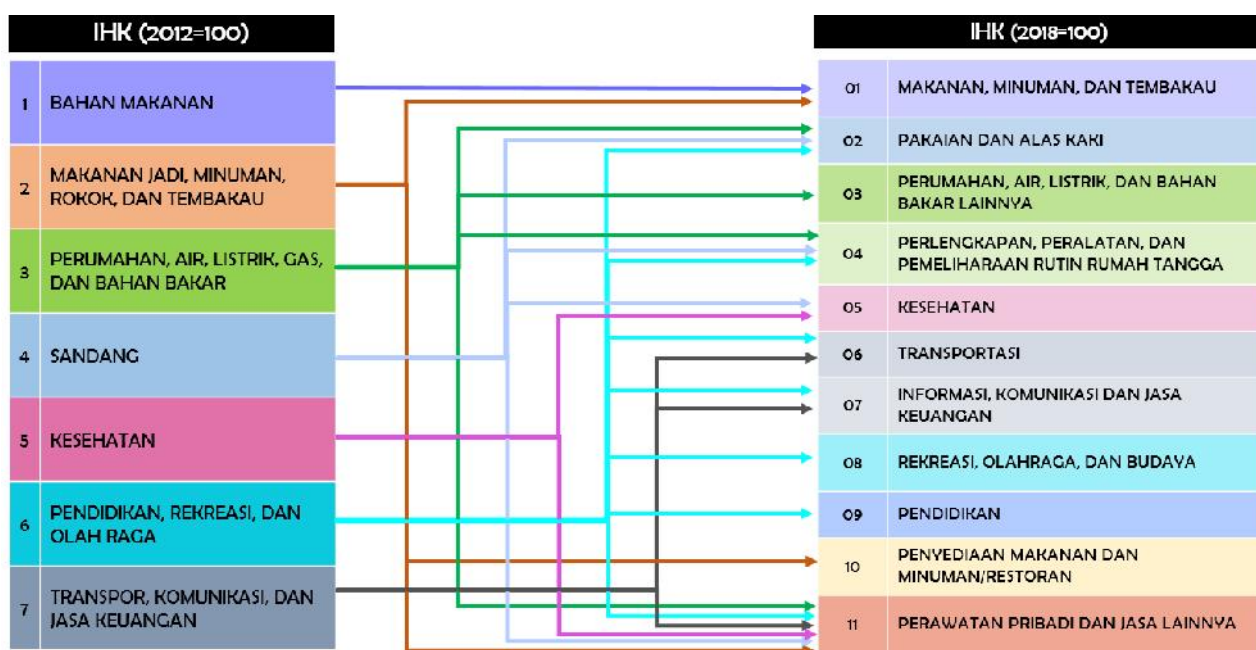
Dengan adanya perubahan pola konsumsi masyarakat, teknologi dan gaya hidup, maka mulai Januari 2020, pengukuran inflasi di Indonesia menggunakan tahun dasar 2018=100. Beberapa perubahan mendasar dalam penghitungan IHK (2018=100) dibandingkan (IHK=100), khususnya dari sisi cakupan, klasifikasi pengelompokan komoditas, metodologi penghitungan IHK, paket komoditas dan diagram timbang. Perubahan tersebut didasarkan pada Survei Biaya Hidup (SBH) yang dilaksanakan oleh BPS selama tahun 2018, sebagai salah satu bahan dasar utama dalam penghitungan IHK.

SBH 2018 dilaksanakan di 90 kota, yang terdiri dari 34 ibukota provinsi dan 56 kabupaten/kota. Pelaksanaan SBH 2018 menggunakan sampel rumah tangga yang independen setiap triwulan selama tahun 2018. Rumah tangga mencatat pengeluaran konsumsi bukan makanan setiap bulan, sedangkan konsumsi makanan dicatat setiap hari

selama seminggu pada bulan terakhir setiap triwulan. Di Jawa Tengah, SBH dilaksanakan di Kota Semarang, Surakarta, Cilacap, Purwokerto, Kudus dan Tegal.

Selain perubahan cakupan, IHK (2018=100) juga mengalami perubahan dari sisi pengelompokan komoditas. Pengelompokan komoditas didasarkan pada Classification of Individual Consumption According to Purpose (COICOP) 2018, dari sebelumnya menggunakan COICOP 1999. Secara nasional pengelompokan komoditas terdiri dari 11 kelompok dan 43 sub kelompok. Konkordansi pengelompokan IHK (2012=100) yang sebanyak 7 kelompok, berubah menjadi 11 kelompok pada IHK (2018=100), adalah sebagai berikut: kelompok Makanan, Minuman dan Tembakau; kelompok Pakaian dan Alas Kaki; kelompok Perumahan, Air, Listrik, Gas dan Bahan Bakar Lainnya; kelompok Perlengkapan, Peralatan dan Pemeliharaan Rutin Rumah Tangga; kelompok Kesehatan; kelompok Transportasi; kelompok Informasi, Komunikasi dan Jasa Keuangan; kelompok Rekreasi, Olahraga dan Budaya; kelompok Pendidikan; kelompok Penyediaan Makanan dan Minuman/Restoran dan kelompok Perawatan Pribadi dan Jasa Lainnya.

Berikut konkordansi Klasifikasi IHK dan COICOP 2018



Paket komoditas hasil SBH 2018 berjumlah 835 komoditas. Jumlah paket komoditas komponen inti sebanyak 711 komoditas, komponen harga yang diatur pemerintah sebanyak 23 komoditas, dan komponen harga yang bergejolak sebanyak 101 komoditas.

Metode penghitungan IHK Nasional gabungan 90 kota pada 2018=100 menggunakan agregasi nilai konsumsi total seluruh kota. Penghitungan rata-rata pada level komoditas menggunakan metode geometrik.

1.2. MAKSUD DAN TUJUAN

Tujuan dari publikasi ini dimaksudkan untuk memberikan informasi tentang IHK dan perkembangannya setiap bulan di Kota Semarang selama tahun 2022. Sebagai bahan perbandingan dalam publikasi ini dicantumkan pula inflasi di lima kota lainnya di Propinsi Jawa Tengah, yakni Kota Cilacap, Kota Surakarta, Kota Purwokerto, Kota Kudus dan Kota Tegal, dicantumkan pula lima kota lainnya di Pulau Jawa yaitu Jakarta, Serang, Bandung, Yogyakarta dan Surabaya, dimana kota-kota tersebut tercakup dalam penghitungan angka inflasi nasional.

1.3. KEGUNAAN

IHK merupakan indikator yang sangat penting yang banyak digunakan secara luas oleh berbagai kalangan. Beberapa kegunaan utama IHK adalah sebagai berikut:

1. Dari series IHK dapat dilihat perkembangan/fluktuasi sehingga dapat diamati tingkat stabilitas harga.
2. Sebagai indikator dalam bidang pengadaan kebutuhan pokok khususnya dan kebutuhan masyarakat umumnya.

3. IHK bagi pemerintah dapat digunakan untuk menghitung dan mengevaluasi laju pertumbuhan ekonomi.
4. Dalam dunia perbankan, data IHK dapat digunakan untuk menentukan kebijaksanaan *interest rate* yang layak bagi nasabahnya.
5. Bagi pihak pekerja dan pengusaha dapat digunakan sebagai patokan tawar menawar untuk menentukan besarnya tingkat upah.

1.4. RUANG LINGKUP

Ruang lingkup kegiatan penghitungan dan penyusunan IHK diawali dari survei/pencatatan/pengumpulan data harga konsumen di lima pasar terpilih di Kota Semarang. Sebagian besar data harga konsumen diperoleh dengan hasil pencatatan dari pasar tradisional. Beberapa kriteria pasar tempat pemantauan SHK:

1. Relatif besar dan oleh masyarakat setempat dipakai sebagai patokan atau pembanding baik harga, komoditas, dan kualitas/merk dari pasar lainnya di kota bersangkutan.
2. Terletak di daerah kota.
3. Berbagai komoditas dapat ditemui.
4. Banyak masyarakat yang berbelanja ke sana.
5. Waktu keramaian berbelanja panjang.
6. Kelangsungan pencacahan data HK pada pasar tersebut harus terjamin.

Pengumpulan data harga dengan menggunakan daftar HK. 1.1; HK. 1.2; HK. 2.1; HK. 2.2; HK. 3; HK. 4; HK.5; HK. 6ABC, pada sembilan pasar terpilih di Kota Semarang yang dilaksanakan setiap minggu, dua minggu dan bulan. Sebagai respondennya adalah pedagang eceran, dimana pemilihan responden/pedagang dalam pencatatan harga konsumen berdasarkan kriteria sebagai berikut :

1. Berdagang pada tempat yang tetap/permanen/tidak berpindah-pindah.

2. Berbagai-macam komoditas yang diperdagangkan
3. Diperkirakan kontinuitas pencacahan HK terjamin.
4. Pedagang tersebut banyak dikunjungi atau ramai konsumen
5. Mudah diwawancarai, jujur dan bersahabat.

Harga komoditas yang masuk dalam penyusunan IHK berdasarkan pada harga eceran normal atau keadaan biasanya yang dibayar oleh konsumen. Sebagai pelengkap SHK, juga dilakukan survei volume penjualan eceran khusus beras dan survei volume penjualan eceran tertentu.

1.5. CAKUPAN MATERI

Pemilihan jenis barang/jasa (paket komoditas) dalam IHK untuk tiap kota dilakukan berdasarkan hasil Survei Biaya Hidup. Paket komoditas ini tidak akan berubah dan tidak dapat diganti selama tidak ada pergantian tahun dasar atau sampai dilaksanakan kembali pada SBH berikutnya.

Tabel A. Perbandingan Barang/Jasa dalam Paket Komoditas 6 Kota Jawa Tengah SBH 2012 dan SBH 2018

No	Kota	Jumlah Paket Komoditas	
		SBH 2012	SBH 2018
[1]	[2]	[3]	[4]
1	Cilacap	302	306
2	Purwokerto	375	366
3	Kudus	266	313
4	Surakarta	363	348
5	Semarang	417	409
6	Tegal	331	336
Jawa Tengah		506	455

Hasil SBH Tahun 2012, di Kota Semarang terdapat 417 paket komoditas dan ada 506 paket komoditas untuk Jawa Tengah. Setelah SBH Tahun 2018 ada perubahan jumlah

paket komoditas. Di Kota Semarang sekarang menjadi 409 paket komoditas dan 455 paket komoditas untuk Jawa Tengah. Paket komoditas tersebut terbagi menjadi 11 kelompok dan 43 subkelompok.

Berdasarkan hasil Survei Biaya Hidup tahun 2012 di Kota Semarang, persentase rata-rata pengeluaran setiap kelompok terhadap total konsumsi adalah sebagai berikut :

Tabel B. Persentase Pengeluaran Subkelompok Terhadap Total Konsumsi, Berdasarkan Hasil Survei SBH 2018

No	Sub Kelompok	Persentase
Makanan, Minuman dan Tembakau		
1	Makanan	18,6632
2	Minuman yang Tidak Beralkohol	1,9815
3	Rokok dan Tembakau	2,0275
Pakaian dan Alas Kaki		
4	Pakaian	3,5849
5	Alas Kaki	0,9318
Perumahan, Air, Listrik dan Bahan Bakar Rumah Tangga		
6	Sewa dan Kontrak Rumah	10,2985
7	Pemeliharaan, Perbaikan, dan Keamanan Tempat Tinggal / Perumahan	3,7398
8	Penyediaan Air dan Layanan Perumahan Lainnya	2,5335
9	Listrik dan Bahan Bakar Lainnya	5,8644
Perlengkapan, Peralatan dan Pemeliharaan Rutin Rumah Tangga		
10	Furnitur, Perlengkapan dan Karpet	0,5444
11	Tekstil Rumah Tangga	0,1925
12	Peralatan Rumah Tangga	0,7136
13	Barang Pecah Belah dan Peralatan Makan Minum	0,4903
14	Peralatan dan Perlengkapan Perumahan dan Kebun	0,2004
15	Barang dan Layanan Untuk Pemeliharaan Rumah Tangga Rutin	3,8351
Kesehatan		
16	Obat-obatan dan Produk Kesehatan	0,0698
17	Jasa Rawat Jalan	0,5266
18	Jasa Rawat Inap	1,5966
19	Jasa Kesehatan Lainnya	0,0813
Transportasi		
20	Pembelian Kendaraan	3,4022

21	Pengoperasian Peralatan Transportasi Pribadi	7,5189
22	Jasa Angkutan Penumpang	2,3277
23	Jasa Pengiriman Barang	0,0822
Informasi, Komunikasi dan Jasa Keuangan		
24	Peralatan Informasi dan Komunikasi	1,3435
25	Layanan Informasi dan Komunikasi	3,3421
26	Asuransi	0,0719
27	Jasa Keuangan	0,3085
Rekreasi, Olahraga dan Budaya		
28	Barang Rekreasi Tahan Lama	0,0675
29	Barang Rekreasi Lainnya dan Olahraga	0,2761
30	Layanan Rekreasi dan Olahraga	0,9448
31	Layanan Kebudayaan	0,2298
32	Koran, Buku, dan Perlengkapan Sekolah	0,8422
Pendidikan		
33	Pendidikan Dasar dan Anak Usia Dini	1,5171
34	Pendidikan Menengah	1,6539
35	Pendidikan Tinggi	2,4902
36	Pendidikan Lainnya	0,5494
Penyediaan Makanan dan Minuman/Restoran		
37	Jasa Pelayanan Makanan dan Minuman	9,1296
Perawatan Pribadi dan Jasa Lainnya		
38	Perawatan Pribadi	3,0998
39	Perawatan Pribadi Lainnya	1,6644
40	Perlindungan Sosial	0,1203
41	Jasa Lainnya	0,1421

2 ULASAN SINGKAT

2.1. INFLASI NASIONAL 2021

Inflasi dinilai sebagai salah satu ukuran yang strategis untuk melihat kondisi perekonomian suatu negara dalam jangka waktu tertentu. Oleh karena itu, menjaga stabilitas laju inflasi telah dilakukan oleh pemerintah melalui koordinasi dengan Bank Indonesia untuk menentukan target/sasaran inflasi. Koordinasi tersebut dilakukan untuk menetapkan target inflasi selama 3 tahun ke depan yang kemudian dituangkan dalam Peraturan Menteri Keuangan (PMK). Berdasarkan Peraturan Menteri Keuangan No. 124/PMK.010/2017, sasaran inflasi pada tahun 2019-2021 masing-masing adalah sebesar 3,5 persen; 3,0 persen; dan 3,0 persen dengan deviasi masing-masing ± 1 persen. Sasaran inflasi tersebut diharapkan dapat menjadi acuan bagi pelaku usaha dan masyarakat dalam melakukan kegiatan ekonomi ke depan sehingga tingkat inflasi dapat diturunkan pada tingkat yang rendah dan stabil.

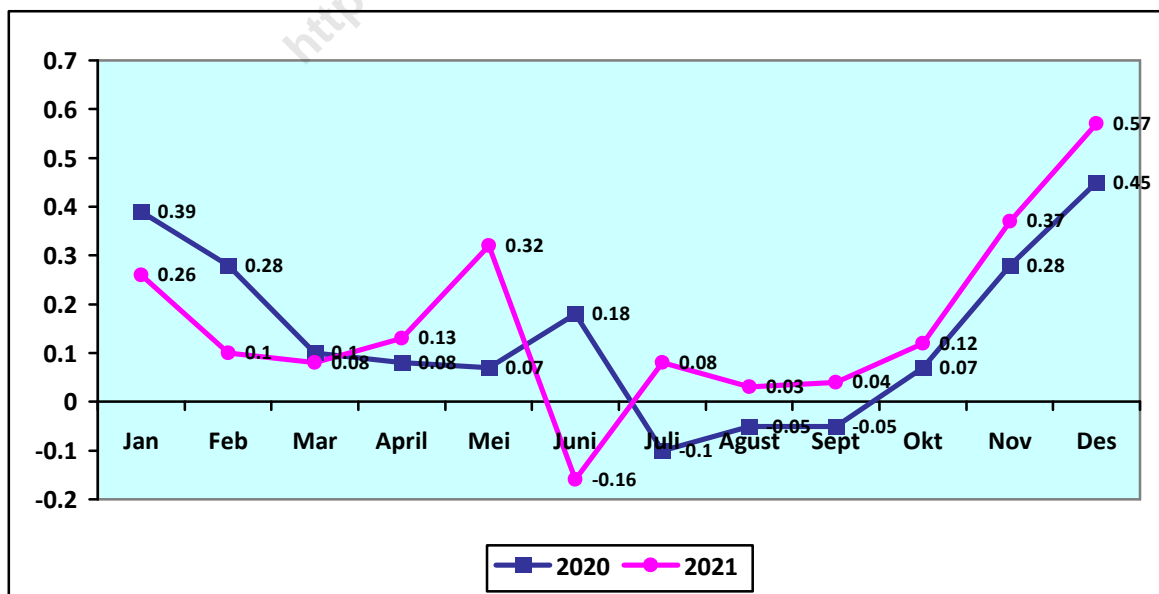
Pada tahun 2021, laju inflasi secara umum tercatat sebesar 1,87 persen. Laju inflasi tersebut meningkat 11,31 persen dibandingkan tahun 2020 (yoy) dimana laju inflasi tahun 2020 tercatat sebesar 1,68 persen. Laju inflasi 2021 masih terkendali pada level rendah yang stabil dan masih sesuai dengan target dan sasaran inflasi yang ditentukan oleh pemerintah.

Sepanjang tahun 2021 nasional secara umum mengalami inflasi. Deflasi hanya terjadi pada bulan Juni. Pergerakan inflasi bulanan selama 2021 mengalami kenaikan dan penurunan. Dari besaran inflasi Januari sebesar 0,26 persen turun hingga Maret sebesar 0,08 persen. Kemudian naik pada bulan April dan bulan Mei sehingga mencapai inflasi sebesar 0,32 persen, dan mengalami deflasi pada bulan Juni sebesar 0,16 persen. Inflasi Kembali terjadi di bulan Juli sebesar 0,08 persen. Besarannya turun hingga bulan September,

kemudian naik kembali di bulan Oktober menjadi 0,12 persen dan terus mengalami peningkatan hingga bulan Desember sebesar 0,57 persen. Naiknya inflasi di pertengahan tahun disebabkan oleh kenaikan harga menjelang puasa dan lebaran, sedangkan naiknya inflasi menjelang diakhir tahun disebabkan oleh kenaikan beberapa harga pangan dan kebijakan pelonggaran PPKM menjelang Natal dan Tahun Baru 2022.

Tingkat inflasi bulanan tertinggi sepanjang tahun 2021 terjadi di bulan Desember sebesar 0,57 persen dan bulan Mei sebesar 0,32 persen. Beberapa komoditas yang mengalami kenaikan harga pada Desember 2021, antara lain: cabai rawit, minyak goreng, telur ayam ras, daging ayam ras, cabai merah, ikan segar, beras, bayam, kangkung, bawang merah, sabun detergen bubuk/cair, dan tarif angkutan udara. Pada bulan Mei, komoditas yang mengalami kenaikan harga, antara lain: daging ayam ras, ikan segar, jeruk, minyak goreng, daging sapi, ayam hidup, kelapa, apel, kentang, tarif angkutan udara, tarif angkutan antar kota, tarif parkir, tarif kereta api, nasi dengan lauk dan emas perhiasan.

Grafik 1. Inflasi Umum Nasional Menurut Bulan Tahun 2020-2021

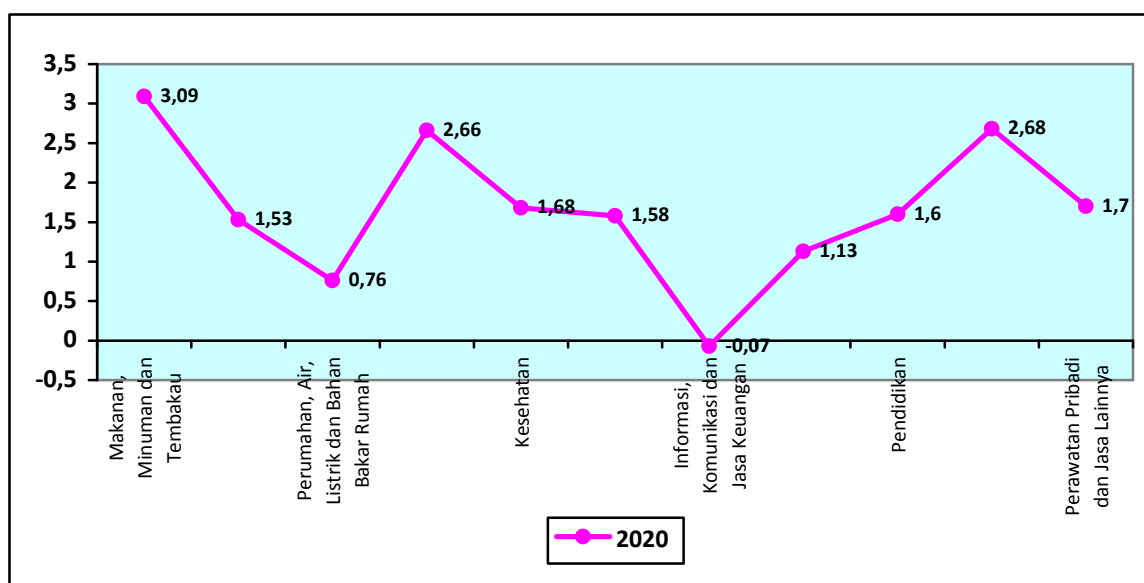


Sumber : Badan Pusat Statistik Provinsi Jawa Tengah, 2021

Tahun 2021, deflasi bulan Juni terjadi karena ada penurunan harga pada kelompok makanan, minuman dan tembakau; kelompok pakaian dan alas kaki; kelompok transportasi serta kelompok informasi, komunikasi dan jasa keuangan. Komoditas yang mengalami penurunan harga adalah cabai merah, daging ayam ras, cabai rawit, bawang merah, daging sapi, ayam hidup, tarif angkutan udara, tarif angkutan antar kota dan tarif kereta api.

Selama tahun 2021, sebagian besar kelompok pengeluaran mengalami inflasi, yaitu: kelompok makanan, minuman dan tembakau sebesar 3,09 persen; kelompok pakaian dan alas kaki sebesar 1,53 persen; kelompok perumahan, air, listrik, dan bahan bakar rumah tangga sebesar 0,76 persen; kelompok perlengkapan, peralatan dan pemeliharaan rutin rumah tangga sebesar 2,66 persen; kelompok kesehatan sebesar 1,68 persen; kelompok transportasi sebesar 1,58 persen; kelompok rekreasi, olahraga dan budaya sebesar 1,13 persen; kelompok pendidikan sebesar 1,60 persen; kelompok penyediaan makanan dan minuman/restoran sebesar 2,68 persen; dan kelompok perawatan pribadi dan jasa lainnya sebesar 1,70 persen. Kelompok yang mengalami penurunan indeks, yaitu kelompok informasi, komunikasi dan jasa keuangan sebesar 0,07 persen.

Grafik 2. Inflasi Umum Nasional Menurut Kelompok Pengeluaran Tahun 2021



Sumber: Badan Pusat Statistik Provinsi Jawa Tengah, 2021

2.2. INFLASI KOTA SEMARANG 2021

Tingkat inflasi tahun kalender (Januari-Desember) 2021 Kota Semarang lebih rendah apabila dibandingkan angka inflasi Nasional, tercatat 1,49 persen untuk Kota Semarang dan 1,87 persen untuk angka inflasi Nasional. Hal ini menunjukkan kenaikan biaya hidup di Kota Semarang masih lebih rendah dibandingkan kenaikan biaya hidup di tingkat nasional. Inflasi yang rendah dan stabil merupakan prasyarat bagi pertumbuhan ekonomi yang berkesinambungan yang pada akhirnya memberikan manfaat bagi peningkatan kesejahteraan masyarakat. Hasil ini tidak terlepas dari koordinasi Pemerintah dan dinas terkait dalam menjaga stabilitas harga.

Sama dengan kondisi inflasi Nasional, inflasi tertinggi di Kota Semarang juga terjadi di bulan Desember. Meningkatnya harga secara umum yang menjadi penyebab inflasi bulan Desember ditunjukkan oleh naiknya delapan indeks kelompok pengeluaran. Komoditas yang mengalami kenaikan harga antara lain: cabai merah, telur ayam ras, cabai rawit, minyak goreng, daging ayam ras, bawang merah, angkutan udara, bayam, kontrak rumah dan bakso siap santap.

Angka inflasi tertinggi yang terjadi di bulan Desember dipengaruhi kenaikan harga pangan karena kenaikan harga CPO dan produksi yang tidak optimal yang menyebabkan terbatasnya pasokan di tengah mulai naiknya permintaan masyarakat seiring dengan pelonggaran PPKM di berbagai daerah. Padahal pada periode jelang akhir tahun permintaan kebutuhan pangan akan meningkat karena adanya libur panjang cuti bersama serta perayaan natal dan Tahun Baru. Kondisi ini diharapkan menjadi perhatian Pemerintah untuk dapat memberikan perhatian dalam hal upaya pengendalian inflasi yang disebabkan oleh faktor alam dan kenaikan harga komoditas global.

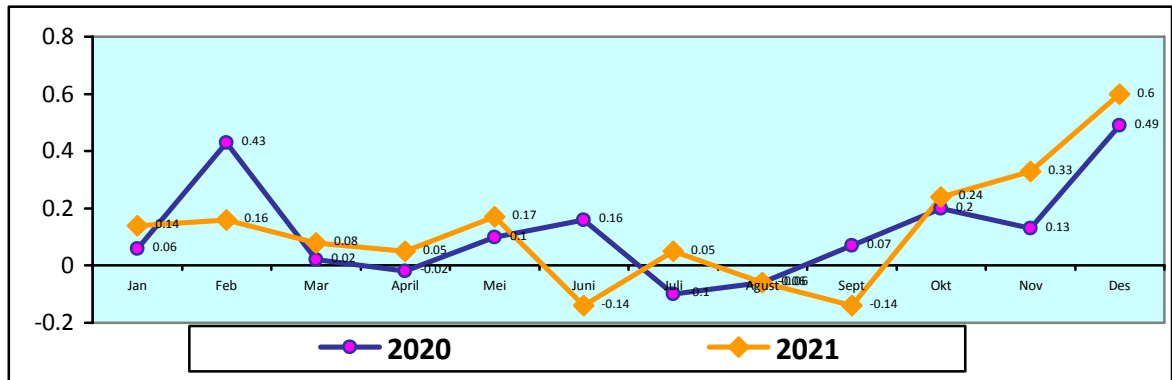
Inflasi tertinggi terjadi pada bulan Desember sebesar 0,60 persen; kemudian November sebesar 0,33 persen; bulan Oktober sebesar 0,24 persen; bulan Mei sebesar 0,17 persen; bulan Februari sebesar 0,16 persen; bulan Januari sebesar 0,14 persen; bulan Maret sebesar 0,08 persen dan bulan April dan Juli sama-sama sebesar 0,05 persen. Sedangkan deflasi terjadi di bulan Juni dan September sama-sama sebesar 0,14 persen dan bulan Agustus sebesar 0,06 persen.

Penyebab inflasi pada bulan Desember adalah kenaikan indeks pada delapan kelompok pengeluaran, dua kelompok pengeluaran stabil/tidak mengalami perubahan indeks dan satu sub kelompok mengalami deflasi/penurunan indeks. Komoditas utama penyebab inflasi bulan Desember di Kota Semarang adalah naiknya harga cabai merah, telur ayam ras, cabai rawit, minyak goreng, daging ayam ras, bawang merah, angkutan udara, bayam, kontrak rumah, dan bakso siap santap.

Penyebab deflasi pada bulan Juni adalah penurunan indeks pada kelompok makanan, minuman dan tembakau sebesar 1,16 persen dan kelompok informasi, komunikasi dan jasa keuangan sebesar 0,81 persen. Komoditas utama penyebab deflasi bulan Juni di Kota Semarang adalah turunnya harga cabai merah, daging ayam ras, telepon seluler, cabai rawit, kelapa, batu bata/batu tela, tarif kereta api, cabai hijau, udang basah dan daging sapi.

Penyebab deflasi pada bulan September adalah penurunan indeks pada kelompok pengeluaran makanan, minuman dan tembakau sebesar 0,84 persen; kelompok perawatan pribadi dan jasa lainnya sebesar 0,11 persen dan kelompok informasi, komunikasi dan jasa keuangan sebesar 0,08 persen. Komoditas utama penyebab deflasi bulan September adalah turunnya harga telur ayam ras, cabai merah, bawang merah, cabai rawit, sawi putih/pecay/pitsai, emas perhiasan, brokoli, tomat, pir dan ikan panggang/mangut.

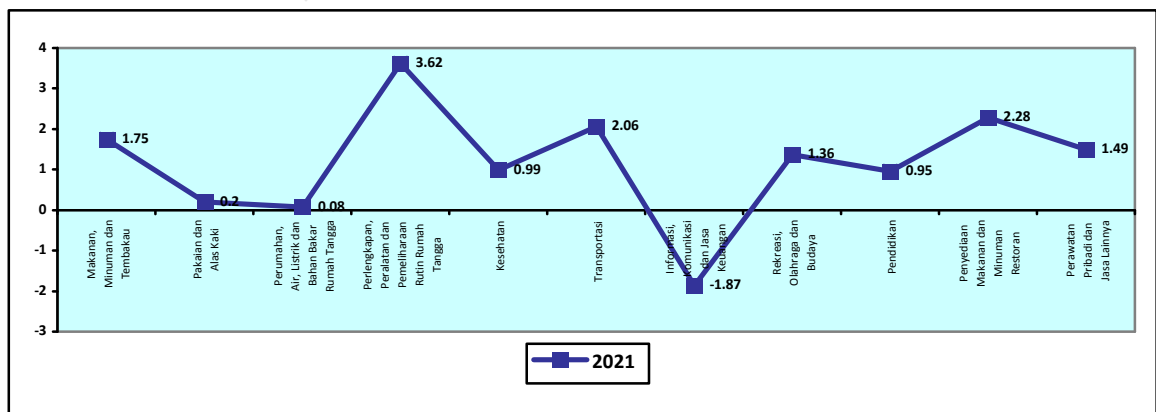
Grafik 3. Inflasi Umum Kota Semarang Menurut Bulan Tahun 2020-2021



Sumber : Badan Pusat Statistik Provinsi Jawa Tengah, 2021

Komoditas dominan penyumbang inflasi Kota Semarang selama tahun 2021 berurut dari yang terbesar adalah minyak goreng, angkutan udara, upah asisten rumah tangga, rokok kretek filter, nasi dengan lauk, tempe, besi beton, kendaraan carter/rental, tukang bukan mandor dan kasur. Komoditas dominan penyumbang deflasi Kota Semarang selama tahun 2021, berturut-turut dari yang terbesar adalah cabai merah, telepon seluler, telur ayam ras, emas perhiasan, jeruk, beras, bawang merah, pisang, mobil dan tomat.

Grafik 4. Inflasi Umum Kota Semarang Menurut Kelompok Pengeluaran Tahun 2021



Sumber : Badan Pusat Statistik Provinsi Jawa Tengah, 2021

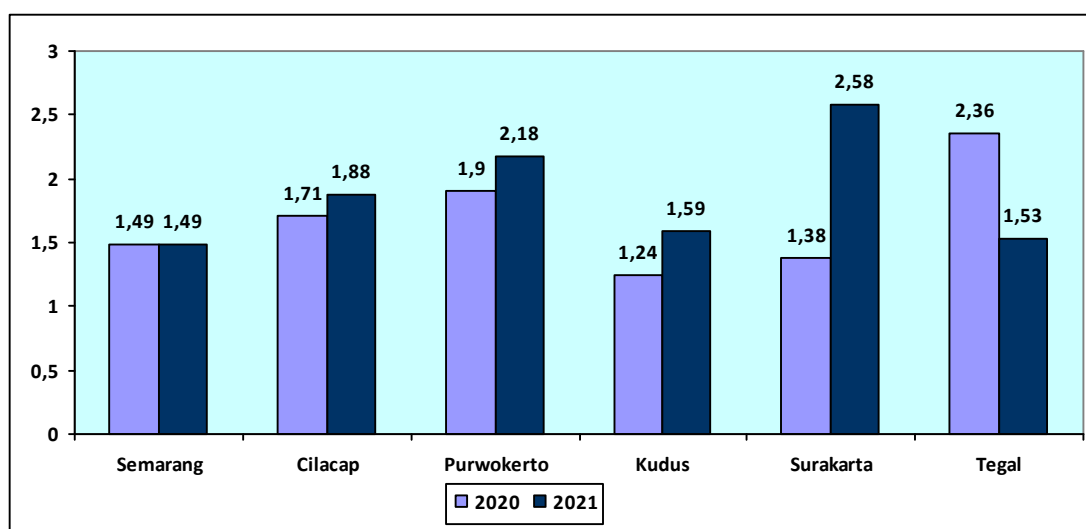
Sepanjang tahun 2021, sepuluh kelompok pengeluaran mengalami inflasi dan satu kelompok mengalami deflasi. Diurutkan dari kelompok pengeluaran yang mengalami inflasi terbesar, yaitu: kelompok perlengkapan, peralatan dan pemeliharaan rutin rumah tangga

sebesar 3,62 persen; kelompok penyediaan makanan dan minuman/restoran sebesar 2,28 persen; kelompok transportasi sebesar 2,06 persen; kelompok makanan, minuman dan tembakau sebesar 1,75 persen; kelompok perawatan pribadi dan jasa lainnya sebesar 1,49 persen; kelompok rekreasi, olahraga dan budaya 1,36 persen; kelompok kesehatan sebesar 0,99 persen; kelompok pendidikan sebesar 0,95 persen; kelompok pakaian dan alas kaki sebesar 0,20 persen; dan terakhir kelompok perumahan, air, listrik, gas dan bahan bakar sebesar 0,08 persen. Sedangkan kelompok pengeluaran yang mengalami deflasi adalah kelompok informasi, komunikasi dan jasa keuangan sebesar 1,87 persen.

2.3. PERBANDINGAN INFLASI ENAM KOTA DI JAWA TENGAH TAHUN 2021

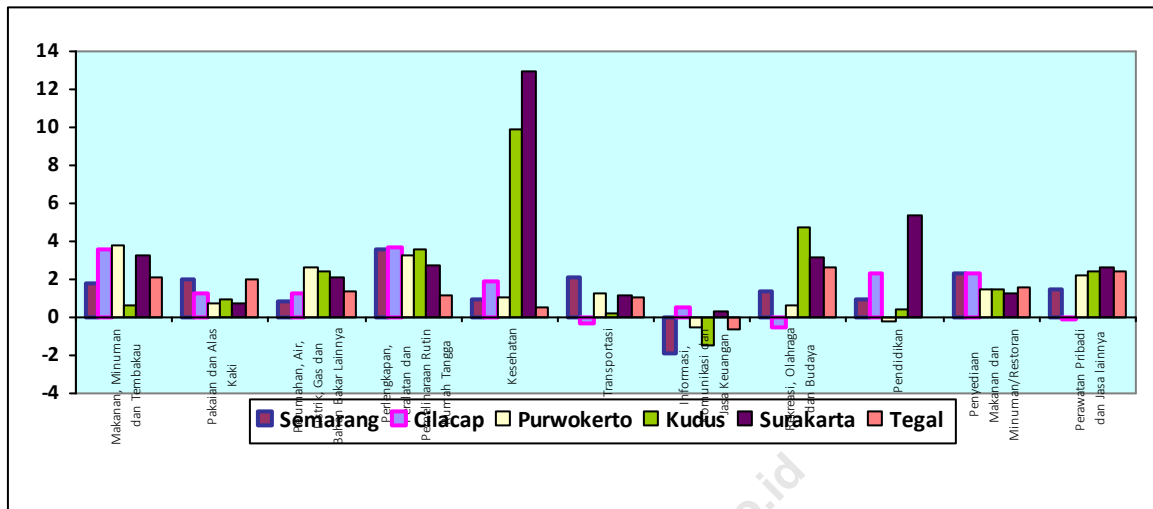
Tingkat inflasi tahun kalender (Januari-Desember) 2021 dan tingkat inflasi tahun ke tahun (Desember 2021 terhadap Desember 2020) untuk keenam kota besar di Jawa Tengah tersebut yang tertinggi adalah Surakarta yaitu sebesar 2,58 persen, diikuti Purwokerto (2,18 persen), Cilacap (1,88 persen), Kudus (1,59 persen), Tegal (1,53 persen), dan Semarang (1,49 persen).

Grafik 5. Inflasi Enam Kota Besar di Jawa Tengah Tahun 2020-2021



Sumber : Badan Pusat Statistik Provinsi Jawa Tengah, 2021

Grafik 6. Inflasi Kalender Enam Kota Besar di Jawa Tengah Menurut Kelompok Pengeluaran Tahun 2021



Sumber : Badan Pusat Statistik Provinsi Jawa Tengah, 2021

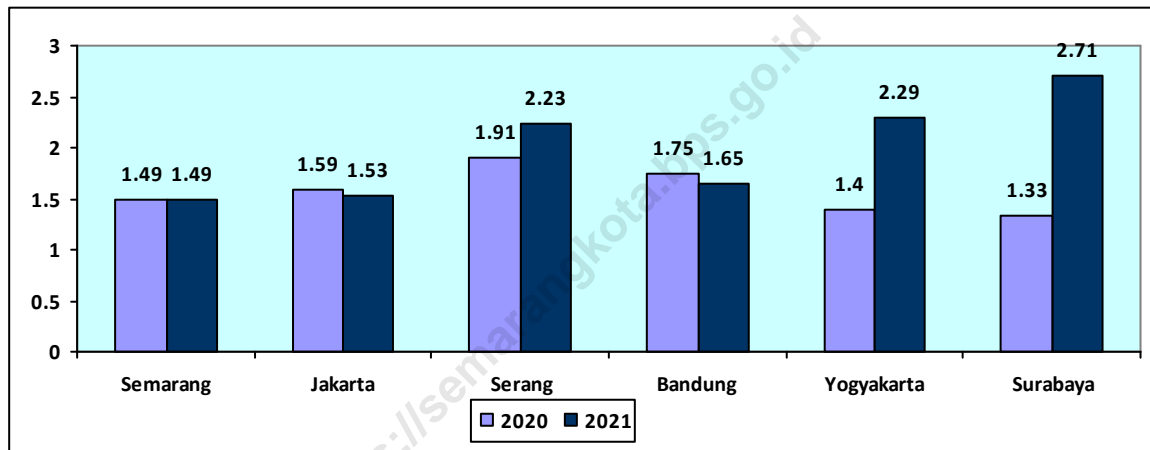
Kondisi inflasi tahun kalender Desember 2021 maupun Inflasi “*year on year*” (Desember 2021 terhadap Desember 2020) untuk keenam kota tersebut ditunjukkan dengan adanya kenaikan indeks pada seluruh kelompok pengeluaran kecuali kelompok transportasi dan kelompok pendidikan. Inflasi tertinggi terjadi pada kelompok kesehatan di Kota Surakarta sebesar 12,93 persen. Sedangkan deflasi terendah terjadi di kelompok informasi, komunikasi dan jasa keuangan Kota Semarang sebesar 1,87 persen.

Komoditas dominan penyumbang inflasi selama tahun 2021 untuk Jawa Tengah adalah minyak goreng, rokok kretek filter, angkutan udara, upah asisten rumah tangga, tempe, besi beton, nasi dengan lauk, akademi/perguruan tinggi, cabai rawit, kontrak rumah, tarif dokter umum, sabun detergen bubuk/cair, shampo, tukang bukan mandor, rokok putih, pasta gigi, tahu mentah, batu bata/batu tela, mie kering instan dan tarif rumah sakit.

2.4. PERBANDINGAN INFLASI ENAM IBUKOTA BESAR DI PULAU JAWA 2021

Inflasi tahun kalender (Januari-Desember) 2021 dan inflasi tahun ke tahun (Desember 2021 terhadap Desember 2020) diantara enam ibukota provinsi di Pulau Jawa yang tertinggi adalah Surabaya (2,71 persen) sedangkan yang terendah adalah Semarang (1,49 persen).

Grafik 7. Inflasi Tahun Kalender Enam Kota Besar di Pulau Jawa Tahun 2020-2021



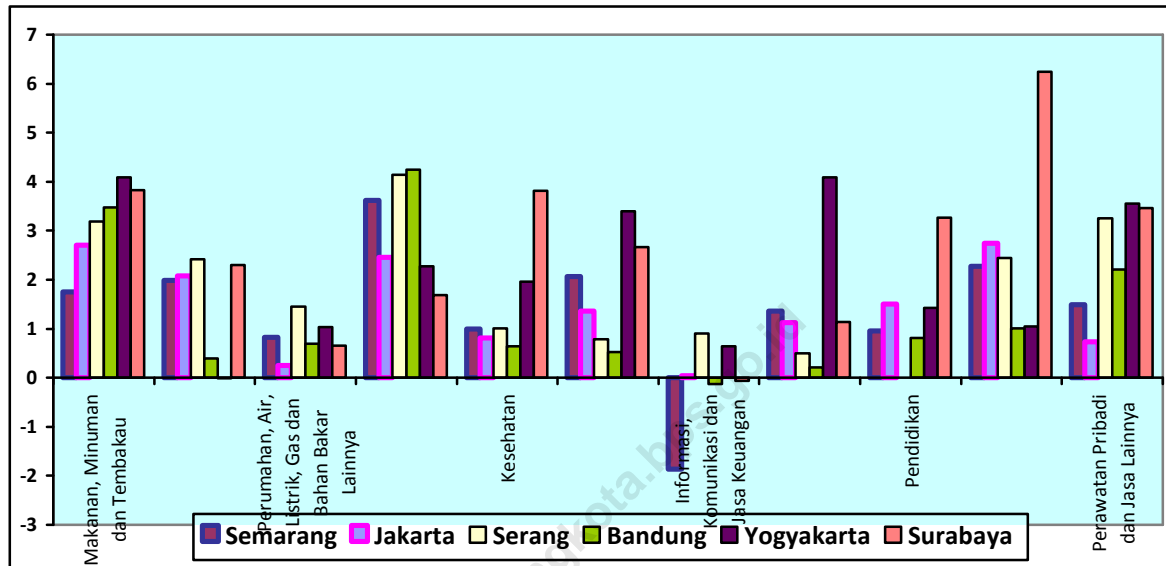
Sumber : Badan Pusat Statistik, 2021

Laju inflasi *yoy* semakin meningkat dibandingkan tahun sebelumnya terjadi pada enam kota besar di Pulau Jawa. Hal ini bisa terjadi karena perubahan dari PSBB menjadi PPKM. Perubahan ini mendorong mobilitas masyarakat meningkat dan mendorong perbaikan kinerja penjualan eceran.

Grafik 8 memperlihatkan bahwa pada tahun kalender 2021 tidak semua kelompok pengeluaran mengalami inflasi. Inflasi tertinggi terjadi pada kelompok penyediaan makanan dan minuman/restoran Kota Surabaya sebesar 6,24 persen merupakan yang tertinggi di antara kelompok pengeluaran yang lain di antara enam Ibukota besar di Pulau Jawa. Berikutnya diikuti kelompok perawatan pribadi dan jasa lainnya Kota Serang sebesar

7,80 persen dan kelompok perlengkapan, peralatan dan pemeliharaan rutin rumah tangga Kota Bandung sebesar 4,24 persen.

Grafik 8. Inflasi Tahun Kalendar Enam Kota Besar Di Jawa Menurut Kelompok Pengeluaran Tahun 2021



Sumber : Badan Pusat Statistik, 2021

Kelompok pengeluaran yang mengalami deflasi tertinggi pada tahun 2021 adalah kelompok informasi, komunikasi dan jasa keuangan yang terjadi di Kota Semarang sebesar 1,87 persen; diikuti kelompok informasi, komunikasi dan jasa keuangan Kota Bandung sebesar 0,13 persen dan kelompok informasi, komunikasi dan jasa keuangan Kota Surabaya sebesar 0,06 persen.

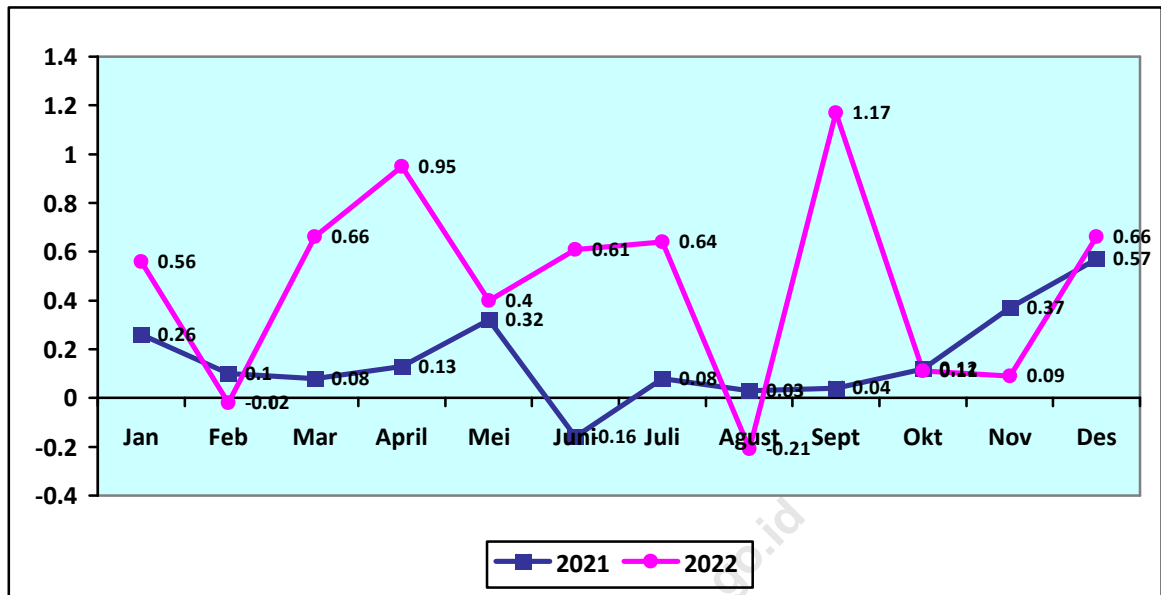
2.5. INFLASI NASIONAL 2022

Inflasi dinilai sebagai salah satu ukuran yang strategis untuk melihat kondisi perekonomian suatu negara dalam jangka waktu tertentu. Pemerintah telah menetapkan target inflasi melandai selama periode 2022-2024. Berdasarkan Peraturan Menteri Keuangan Republik Indonesia Nomor 101/PMK.010/2021 Tentang Sasaran Inflasi Tahun 2022, Tahun 2023 dan Tahun 2024 masing-masing adalah sebesar 3,0 persen; 3,0 persen; dan 2,5 persen dengan deviasi masing-masing ± 1 persen. Pemerintah berkoordinasi dengan Bank Indonesia untuk mencapai dan mengendalikan inflasi pada tingkat yang rendah dan stabil sehingga kondusif bagi pertumbuhan ekonomi yang berkesinambungan.

Pada tahun 2022, laju inflasi secara umum tercatat sebesar 5,51 persen. Laju inflasi tersebut meningkat 194,65 persen dibandingkan tahun 2021 (*yoy*) dimana laju inflasi tahun 2021 tercatat sebesar 1,87 persen. Laju inflasi 2022 melampaui sasaran inflasi yang ditetapkan pemerintah sebesar 4 persen. Hal ini disebabkan konflik Rusia dan Ukraina, kebijakan pemerintah menyesuaikan harga bahan bakar minyak dan kondisi alam yang tidak menentu.

Sepanjang tahun 2022 terjadi inflasi sebanyak sembilan kali dan deflasi sebanyak tiga kali. Deflasi terjadi pada bulan Februari, Agustus, dan Oktober. Tingkat inflasi bulanan tertinggi tahun 2022 terjadi di bulan September sebesar 1,17 persen. Angka tersebut merupakan inflasi *month-to-month* tertinggi sejak Mei 2019. Penyumbang inflasi September 2022 utamanya berasal dari komoditas beras, telur ayam ras, rokok kretek filter, rokok kretek, air kemasan, bahan bakar rumah tangga, bensin, tarif kendaraan roda empat *online*, uang kuliah akademi/ PT dan bakso siap santap. Inflasi pada semester akhir 2022 disebabkan oleh kebijakan pemerintah berupa penyesuaian harga bahan bakar dan kenaikan harga beras.

Grafik 9. Inflasi Umum Nasional Menurut Bulan Tahun 2021 -2022



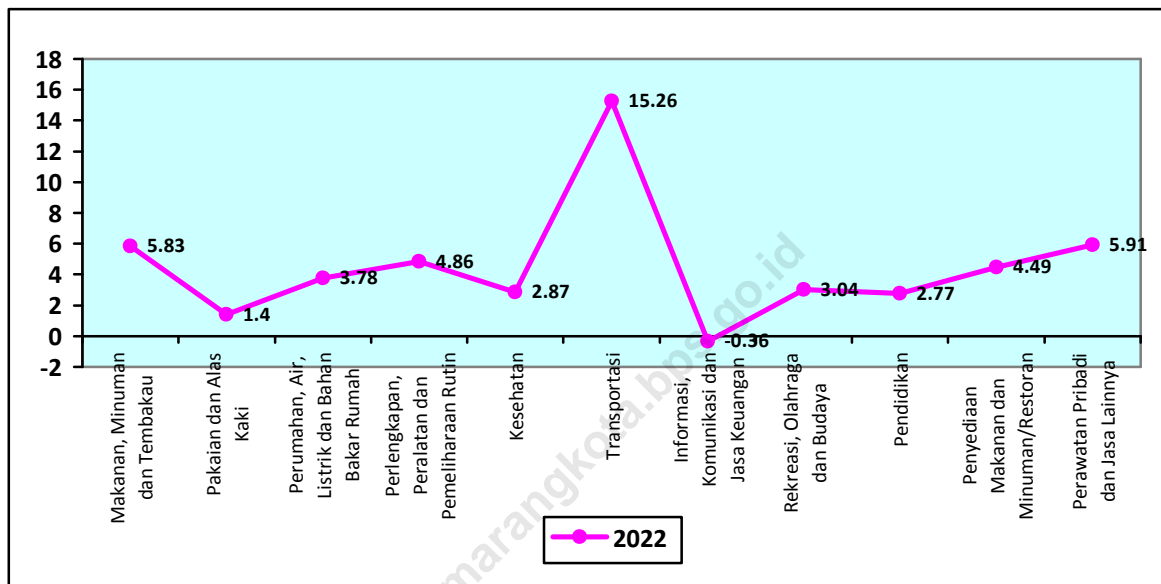
Sumber : Badan Pusat Statistik, 2022

Deflasi terdalam tahun 2022 terjadi pada bulan Agustus. Hal ini disebabkan adanya penurunan indeks pada tiga kelompok pengeluaran, yaitu kelompok pengeluaran makanan, minuman dan tembakau; kelompok transportasi serta kelompok informasi, komunikasi dan jasa keuangan. Komoditas yang mengalami penurunan harga pada bulan Agustus yaitu bawang merah, cabai merah, cabai rawit, minyak goreng, daging ayam ras, tomat, ikan segar, jeruk, bawang putih, kacang panjang, ketimun, buncis, tarif angkutan udara dan emas perhiasan.

Inflasi *y-on-y* terjadi karena adanya kenaikan harga yang ditunjukkan oleh naiknya sebagian besar indeks kelompok pengeluaran, yaitu kelompok makanan, minuman dan tembakau sebesar 5,83 persen; kelompok pakaian dan alas kaki sebesar 1,40 persen; kelompok perumahan, air, listrik, dan bahan bakar rumah tangga sebesar 3,78 persen; kelompok perlengkapan, peralatan dan pemeliharaan rutin rumah tangga sebesar 4,86 persen; kelompok kesehatan sebesar 2,87 persen; kelompok transportasi sebesar 15,26 persen; kelompok rekreasi, olahraga dan budaya sebesar 3,04 persen; kelompok pendidikan sebesar 2,77 persen; kelompok penyediaan makanan dan minuman/restoran sebesar 4,49

persen; dan kelompok perawatan pribadi dan jasa lainnya sebesar 5,91 persen. Sementara kelompok pengeluaran yang mengalami penurunan indeks, yaitu: kelompok informasi, komunikasi dan jasa keuangan sebesar 0,36 persen.

Grafik 10. Inflasi Umum Nasional Menurut Kelompok Pengeluaran Tahun 2022



Sumber : Badan Pusat Statistik, 2022

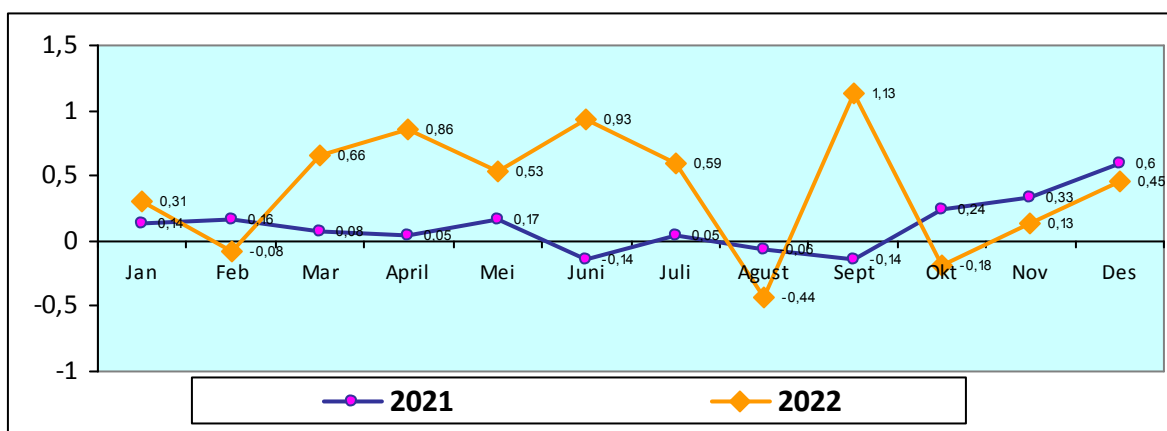
2.6. INFLASI KOTA SEMARANG 2022

Tingkat inflasi tahun kalender (Januari-Desember) 2022 Kota Semarang lebih rendah apabila dibandingkan angka inflasi Nasional, tercatat 4,99 persen untuk Kota Semarang dan 5,51 persen untuk angka inflasi Nasional. Keadaan ini menunjukkan bahwa kenaikan biaya hidup di Kota Semarang masih lebih rendah dibandingkan kenaikan biaya hidup di tingkat nasional. Inflasi yang rendah dan stabil merupakan prasyarat bagi pertumbuhan ekonomi yang berkesinambungan yang pada akhirnya memberikan manfaat bagi peningkatan kesejahteraan masyarakat. Capaian ini tidak terlepas dari koordinasi Pemerintah dan dinas terkait dalam menjaga stabilitas harga.

Sama halnya dengan kondisi nasional, selama tahun 2022 di Kota Semarang terjadi inflasi sebanyak sembilan kali dan deflasi sebanyak tiga kali. Deflasi terjadi pada bulan Februari, Agustus, dan Oktober. Tingkat inflasi bulanan tertinggi terjadi pada bulan September sebesar 1,13 persen. Kenaikan harga secara umum yang terjadi ditunjukkan oleh naiknya delapan indeks kelompok pengeluaran. Komoditas yang mengalami kenaikan harga antara lain: bensin, beras, solar, kontrak rumah, angkutan antar kota, pasir, rokok kretek filter, ayam goreng, pemeliharaan/*service*, dan nugget. Angka inflasi tertinggi yang terjadi di bulan September dipengaruhi oleh penyesuaian harga bahan bakar minyak.

Deflasi terdalam tahun 2022 terjadi pada bulan Agustus sebesar 0,44 persen. Hal ini disebabkan adanya penurunan indeks pada lima kelompok pengeluaran, yaitu kelompok makanan, minuman dan tembakau sebesar 2,11 persen; kelompok transportasi sebesar 0,91 persen; kelompok informasi, komunikasi dan jasa keuangan sebesar 0,32 persen dan kelompok perlengkapan, peralatan dan pemeliharaan rutin rumah tangga sebesar 0,09 persen. Penyebab utama deflasi adalah turunnya harga bawang merah, cabai merah, angkutan udara, daging ayam ras, cabai rawit, minyak goreng, tomat, sawi hijau, televisi berwarna dan brokoli.

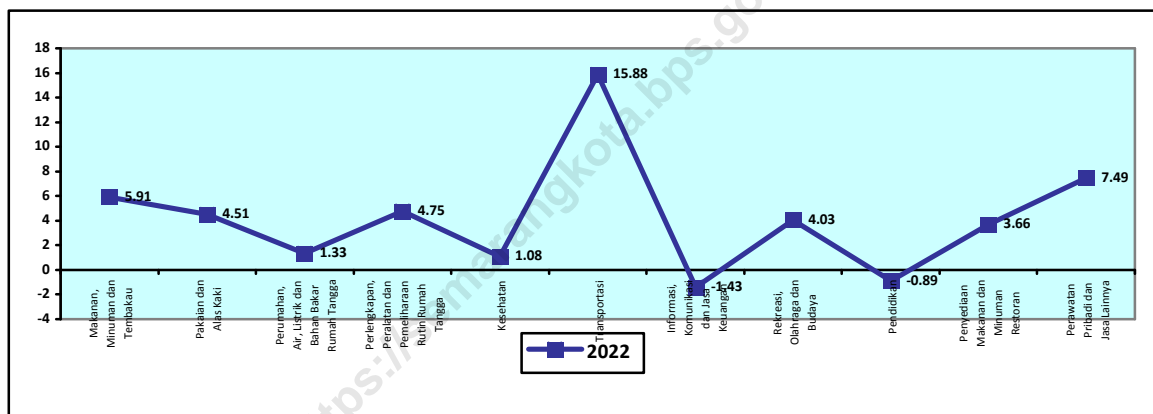
Grafik 11. Inflasi Umum Kota Semarang Menurut Bulan Tahun 2021-2022



Sumber : Badan Pusat Statistik Provinsi Jawa Tengah, 2022

Komoditas dominan penyumbang inflasi Kota Semarang selama tahun 2022 diurutkan dari yang terbesar, berturut-turut adalah bensin, beras, rokok kretek filter, angkutan udara, telur ayam ras, sabun detergen bubuk/cair, mobil, bawang merah, emas perhiasan dan daging sapi. Komoditas dominan penyumbang deflasi Kota Semarang selama tahun 2022, berturut-turut dari yang terbesar adalah sekolah dasar, minyak goreng, laptop/notebook, cabai rawit, bayam, televisi berwarna, sekolah menengah pertama, bawang putih, bioskop dan salak.

Grafik 12. Inflasi Umum Kota Semarang Menurut Kelompok Pengeluaran Tahun 2022



Sumber : Badan Pusat Statistik Provinsi Jawa Tengah, 2022

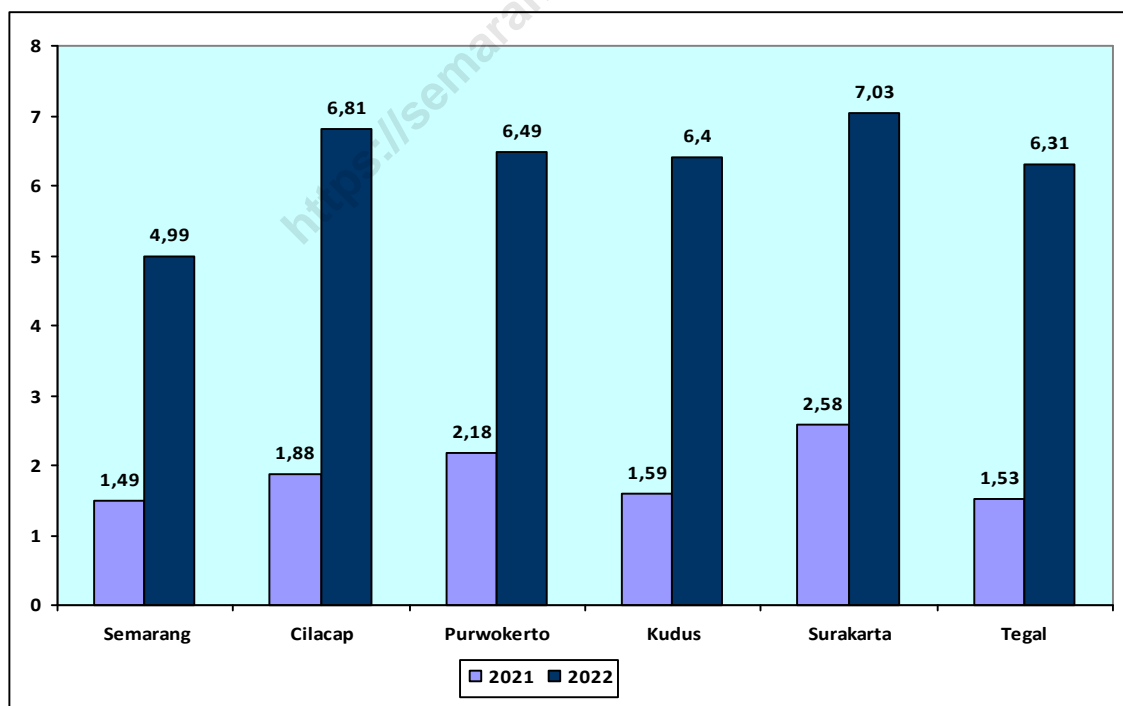
Sepanjang tahun 2022, sembilan kelompok pengeluaran mengalami inflasi dan dua kelompok mengalami deflasi. Diurutkan dari kelompok pengeluaran yang mengalami inflasi terbesar, yaitu: kelompok transportasi sebesar 15,88 persen; kelompok perawatan pribadi dan jasa lainnya sebesar 7,49 persen; kelompok makanan, minuman dan tembakau sebesar 5,91 persen; kelompok perlengkapan, peralatan dan pemeliharaan rutin rumah tangga sebesar 4,75 persen; kelompok pakaian dan alas kaki sebesar 4,51 persen; kelompok rekreasi, olahraga dan budaya sebesar 4,03 persen; kelompok penyediaan makanan dan minuman/restoran sebesar 3,66 persen; kelompok perumahan, air, listrik, gas dan bahan bakar lainnya sebesar 1,33 persen dan terakhir kelompok kesehatan sebesar 1,08 persen.

Sedangkan kelompok pengeluaran yang mengalami deflasi adalah kelompok informasi, komunikasi dan jasa keuangan sebesar 1,43 persen dan kelompok pendidikan sebesar 0,89 persen.

2.7. PERBANDINGAN INFLASI ENAM KOTA DI JAWA TENGAH 2022

Tingkat inflasi tahun kalender (Januari-Desember) 2022 dan tahun ke tahun (Desember 2022 terhadap Desember 2021) untuk keenam kota di Jawa Tengah yang tertinggi adalah Surakarta yaitu sebesar 7,03 persen, diikuti Cilacap (6,81 persen), Purwokerto (6,49 persen), Kudus (6,40 persen), Tegal (6,31 persen), dan Semarang (4,99 persen).

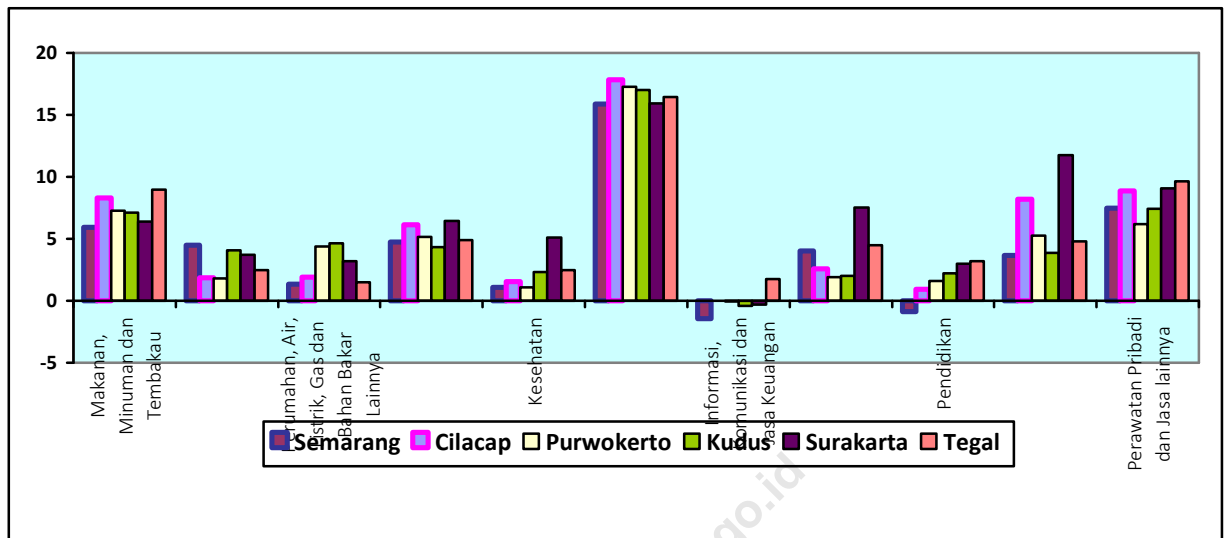
Grafik 13. Inflasi Enam Kota Besar di Jawa Tengah Tahun 2021-2022



Sumber : Badan Pusat Statistik Provinsi Jawa Tengah, 2022

Dari keenam Kota IHK tersebut terjadi kenaikan laju inflasi yang lebih tinggi pada tahun 2022 dibandingkan tahun 2021. Hal ini dipengaruhi adanya pelanggaran mobilitas penduduk dan pemulihan aktivitas ekonomi.

Grafik 14. Inflasi Kalender Enam Kota Besar Menurut Kelompok Pengeluaran Tahun 2022



Sumber : Badan Pusat Statistik Provinsi Jawa Tengah, 2022

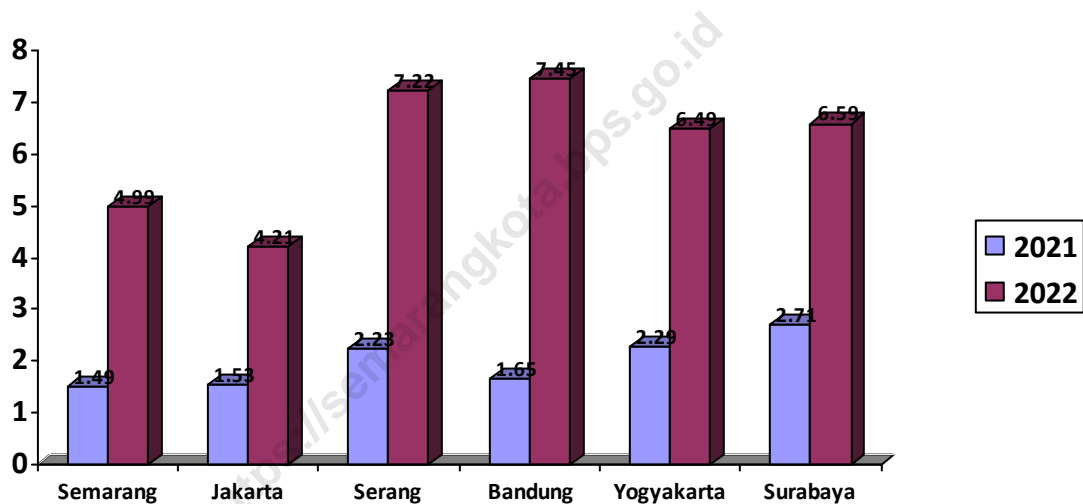
Kondisi inflasi tahun kalender Desember 2022 maupun Inflasi “*year on year*” (Desember 2022 terhadap Desember 2021) untuk keenam kota tersebut ditunjukkan dengan adanya kenaikan indeks pada seluruh kelompok pengeluaran kecuali kelompok informasi, komunikasi dan jasa keuangan. Inflasi tertinggi terjadi pada kelompok pengeluaran transportasi di Cilacap sebesar 17,83 persen. Sedangkan deflasi terendah terjadi di kelompok pengeluaran informasi, komunikasi dan jasa keuangan Kota Semarang sebesar 1,43 persen.

Komoditas dominan penyumbang inflasi di Jawa Tengah selama tahun 2022 yaitu minyak goreng, rokok kretek filter, angkutan udara, upah asisten rumah tangga, tempe, besi beton, nasi dengan lauk, akademi/perguruan tinggi, cabai rawit, kontrak rumah, tarif dokter umum, sabun detergen bubuk/cair, shampo, tukang bukan mandor, rokok putih, pasta gigi, tahu mentah, batu bata/batu tela, mie kering instan dan tarif rumah sakit.

2.8. PERBANDINGAN INFLASI ENAM KOTA BESAR DI PULAU JAWA 2022

Inflasi tahun kalender (Januari-Desember) 2022 dan inflasi tahun ke tahun (Desember 2022 terhadap Desember 2021) diantara enam ibukota provinsi di Pulau Jawa yang tertinggi adalah Bandung (7,45 persen) sedangkan yang terendah adalah Jakarta (4,21 persen).

Grafik 15. Inflasi Tahun Kalender Enam Kota Besar di Pulau Jawa Tahun 2021-2022

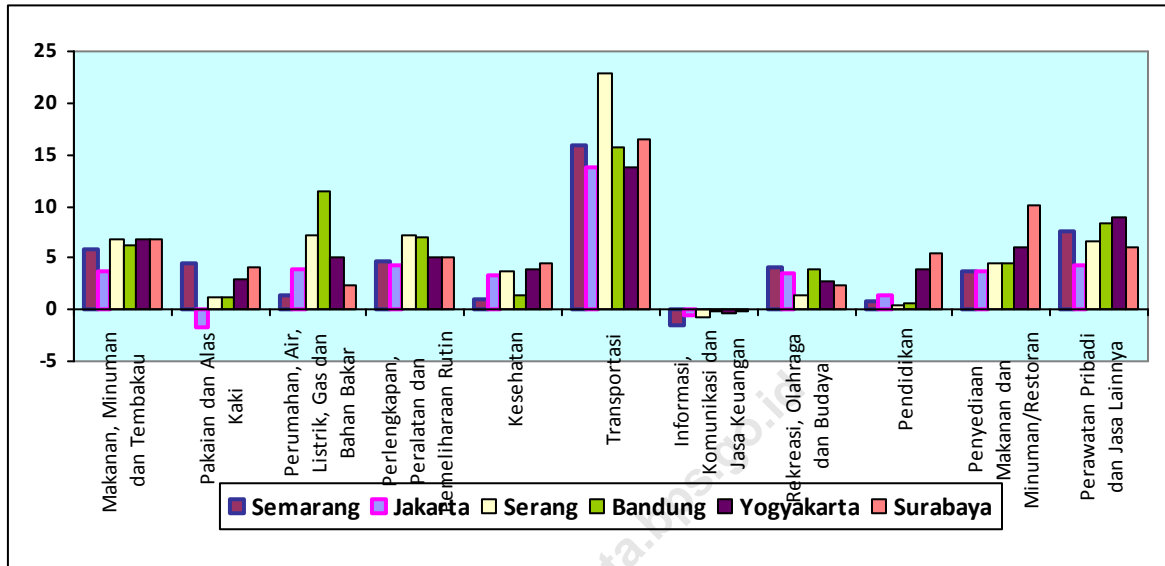


Sumber : Badan Pusat Statistik, 2022

Dari keenam ibukota provinsi tersebut terjadi kenaikan laju inflasi yang lebih tinggi pada tahun 2022 dibandingkan tahun 2021. Hal ini dipengaruhi adanya pelanggaran mobilitas penduduk dan pemulihan aktivitas ekonomi.

Grafik 16 memperlihatkan bahwa pada tahun kalender 2022 tidak semua kelompok pengeluaran mengalami inflasi. Inflasi tertinggi terjadi pada kelompok pengeluaran transportasi Kota Serang sebesar 22,87 persen, juga merupakan yang tertinggi di antara kelompok pengeluaran yang lain di antara enam ibukota provinsi di Pulau Jawa. Selanjutnya diikuti kelompok transportasi Kota Surabaya sebesar 16,40 persen dan kelompok transportasi Kota Semarang sebesar 15,88 persen.

Grafik 16. Inflasi Tahun Kalender Enam Kota Besar Menurut Kelompok Pengeluaran Tahun 2022



Sumber : Badan Pusat Statistik, 2022

Kelompok pengeluaran yang mengalami deflasi terdalam pada tahun 2022 adalah kelompok informasi, komunikasi dan jasa keuangan di Kota Semarang dengan inflasi sebesar 1,43 persen; diikuti kelompok pendidikan Kota Semarang sebesar 0,89 persen dan kelompok informasi, komunikasi dan jasa keuangan Kota Serang sebesar 0,69 persen.

TABEL 1.1 : INFLASI KOTA SEMARANG BULAN JANUARI S/D JUNI 2021
TAHUN DASAR 2018

KELOMPOK PENGELUARAN	JANUARI	FEB	MARET	APRIL	MEI	JUNI	JAN-JUNI 2021
(1)	(2)	(3)	(4)	(5)	(6)	(7)	(8)
UMUM	0,14	0,16	0,08	0,05	0,17	-0,14	0,46
Makanan, Minuman dan Tembakau	-0,27	0,47	0,26	-0,01	0,16	-1,16	-0,55
Pakaian dan Alas Kaki	0,06	0,12	0,27	0,10	-0,03	0,10	0,61
Perumahan, air, Listrik, Gas dan Bahan Bakar Lainnya	0,02	0,15	0,09	0,12	0,02	0,12	0,53
Perlengkapan, Peralatan dan Pemeliharaan Rutin Rumah Tangga	0,58	-0,07	0,48	0,38	0,56	0,22	2,16
Kesehatan	0,00	0,03	-0,02	0,00	0,29	0,04	0,34
Transportasi	1,37	0,25	-0,76	-0,09	0,49	0,52	1,79
Informasi, Komunikasi dan Jasa Keuangan	-0,02	0,00	-0,02	-0,44	-0,44	-0,81	-1,73
Rekreasi, Olahraga dan Budaya	-1,11	0,40	0,25	0,31	0,17	0,17	0,00
Pendidikan	0,00	0,00	0,00	0,00	0,00	0,00	0,00
Penyediaan Makanan dan Minuman/Restoran	0,34	0,10	-0,82	0,00	0,00	0,25	1,50
Perawatan Pribadi dan Jasa Lainnya	-0,27	-0,61	-0,29	0,26	0,75	0,66	0,49
NASIONAL	0,26	0,10	0,08	0,13	0,32	-0,16	0,74

TABEL 1.2 : INFLASI KOTA SEMARANG BULAN JULI S/D DESEMBER 2021
TAHUN DASAR 2018

KELOMPOK PENGELUARAN	JULI	AGS	SEPT	OKT	NOV	DES	JAN-DES 2021
(1)	(2)	(3)	(4)	(5)	(6)	(7)	(8)
UMUM	0,05	-0,06	-0,14	0,24	0,33	0,60	1,49
Makanan, Minuman dan Tembakau	0,00	-0,34	-0,84	0,68	0,75	2,06	1,75
Pakaian dan Alas Kaki	0,00	0,05	0,00	0,22	0,23	0,86	0,20
Perumahan, air, Listrik, Gas dan Bahan Bakar Lainnya	0,00	0,08	0,03	0,03	0,05	0,01	0,08
Perlengkapan, Peralatan dan Pemeliharaan Rutin Rumah Tangga	0,08	0,58	0,14	0,18	0,22	0,22	3,62
Kesehatan	0,20	0,06	0,10	0,00	0,28	0,02	0,99
Transportasi	0,12	-0,81	0,17	0,42	0,20	0,15	2,06
Informasi, Komunikasi dan Jasa Keuangan	0,00	0,00	-0,08	0,00	0,00	-0,06	-1,87
Rekreasi, Olahraga dan Budaya	0,00	0,27	0,14	0,18	0,76	0,00	1,36
Pendidikan	0,36	0,59	0,00	0,00	0,00	0,00	0,95
Penyediaan Makanan dan Minuman/Restoran	0,00	0,17	0,21	0,01	0,21	0,16	2,28
Perawatan Pribadi dan Jasa Lainnya	-0,14	0,31	-0,11	0,01	0,84	0,10	1,49
NASIONAL	0,08	0,03	0,04	0,12	0,37	0,57	1,87

TABEL 1.3 : INFLASI 6 KOTA DI JAWA TENGAH BULAN JANUARI S/D JUNI 2021
TAHUN DASAR 2012

K O T A	JANUARI	PEBRUARI	MARET	APRIL	MEI	JUNI	JAN-JUNI 2021
(1)	(2)	(3)	(4)	(5)	(6)	(7)	(8)
Semarang	0,14	0,16	0,08	0,05	0,17	-0,14	0,46
Cilacap	0,27	0,12	0,03	0,05	0,25	-0,25	0,47
Purwokerto	0,35	0,15	0,06	0,04	0,19	-0,20	0,59
Kudus	0,27	0,20	0,08	-0,07	0,21	-0,09	0,60
Surakarta	0,68	0,26	0,16	0,02	0,06	-0,22	0,96
Tegal	-0,17	0,25	-0,03	0,08	0,25	-0,36	0,02
NASIONAL	0,26	0,10	0,08	0,13	0,32	0,16	0,74

TABEL 1.4 : INFLASI 6 KOTA DI JAWA TENGAH BULAN JULI S/D DESEMBER 2021
TAHUN DASAR 2012

KOTA	JULI	AGUSTUS	SEPTEMBER	OKTOBER	NOVEMBER	DESEMBER	JAN-DES 2021
(1)	(2)	(3)	(4)	(5)	(6)	(7)	(8)
Semarang	0,05	-0,06	-0,14	0,24	0,33	0,60	1,49
Cilacap	0,06	0,06	-0,12	0,23	0,36	0,82	1,88
Purwokerto	0,09	0,12	-0,13	0,35	0,40	0,74	2,18
Kudus	-0,10	0,15	-0,03	0,14	0,31	0,50	1,59
Surakarta	0,23	0,09	0,01	0,23	0,33	0,71	2,58
Tegal	0,08	-0,16	0,02	0,45	0,46	0,66	1,53
NASIONAL	0,08	0,03	0,04	0,12	0,37	0,57	1,87

TABEL 1.5 : INDEKS HARGA KONSUMEN TAHUN DASAR 2018 DAN PERUBAHANNYA
KOTA SEMARANG BULAN JANUARI 2021

KELOMPOK / SUB KELOMPOK	IHK Bulan Januari 2021	(%) Perubahan thd Desember 2020
(1)	(2)	(3)
UMUM	106,06	0,14
I. MAKANAN, MINUMAN DAN TEMBAKAU	110,56	-0,27
Makanan	110.27	-0.37
Minuman yang Tidak Beralkohol	111.98	0.13
Tembakau	111.81	0.15
II. PAKAIAN DAN ALAS KAKI	102,98	0,06
Pakaian	103.65	0.07
Alas Kaki	100.40	0.00
III. PERUMAHAN, AIR, LISTRIK, GAS DAN BAHAN BAKAR LAINNYA	105,45	0,02
Sewa Rumah	102.04	0.00
Pemeliharaan, Perbaikan, dan Keamanan Tempat Tinggal/Perumahan	102.07	0.11
Penyediaan Air dan Layanan Perumahan Lainnya	139.02	0.00
Listrik, Gas dan Bahan Bakar Lainnya	99.08	0.00
IV. PERLENGKAPAN, PERALATAN DAN PEMELIHARAAN RUTIN RUMAH TANGGA	108,47	0,58
Furnitur, Perlengkapan dan Karpet	106.84	0.45
Tekstil Rumah Tangga	105.06	0.00
Peralatan Rumah Tangga	108.95	1.60
Barang Pecah Belah dan Peralatan Makan Minum	105.41	0.29
Peralatan dan Perlengkapan Perumahan dan Kebun	108.37	0.21
Barang dan Layanan Untuk Pemeliharaan Rumah Tangga Rutin	109.18	0.50
V. KESEHATAN	104,33	0,00
Obat-obatan dan Produk Kesehatan	109.32	0.00
Jasa Perawatan (Rawat Jalan/Tanpa Menginap)	107.97	0.00
Jasa Perawatan (Menginap)	100.00	0.00
Jasa Kesehatan Lainnya	100.09	0.00
VI. TRANSPORTASI	103,71	1,37
Pembelian Kendaraan	104.77	1.32
Pengoperasian Peralatan Transportasi Pribadi	103.31	0.07
Jasa Angkutan Penumpang	103.21	5.93
Jasa Pengiriman Barang	110.22	0.00
VII. INFORMASI, KOMUNIKASI DAN JASA KEUANGAN	99,54	-0,02
Peralatan Informasi dan Komunikasi	95.91	-0.08
Layanan Informasi dan Komunikasi	100.90	0.00
Asuransi	102.40	0.00
Jasa Keuangan	100.00	0.00
VIII. REKREASI, OLAHRAGA DAN BUDAYA	101,23	-1,11
Barang Rekreasi dan Tahan Lama	100.00	0.00
Barang Rekreasi Lainnya	103.75	0.00
Layanan Rekreasi	100.40	0.00
Layanan Kebudayaan	91.78	-11.32
Koran, Buku, dan Perlengkapan Sekolah	104.01	0.00
IX. PENDIDIKAN	101,59	0,00
Pendidikan Dasar dan Anak Usia Dini	102.40	0.00
Pendidikan Menengah	91.09	0.00
Pendidikan Tinggi	106.78	0.00
Pendidikan yang Tidak Ditentukan dengan Tingkatan	107.36	0.00
X. PENYEDIAAN MAKANAN DAN MINUMAN/RESTORAN	104,08	0,34
Penyediaan Makanan dan Minuman/Restoran	104.08	0.34
XI. PERAWATAN PRIBADI DAN JASA LAINNYA	113,68	-0,27
Perawatan Pribadi	106.67	-0.11
Perawatan Pribadi Lainnya	127.66	-0.54
Perlindungan Sosial	100.00	0.00
Jasa Lainnya	114.49	0.00

TABEL 1.6 : INDEKS HARGA KONSUMEN TAHUN DASAR 2018 DAN PERUBAHANNYA
KOTA SEMARANG BULAN FEBRUARI 2021

KELOMPOK / SUB KELOMPOK	IHK Bulan Februari 2021	(%) Perubahan Thd. Jan' 2021
(1)	(2)	(3)
UMUM	106,23	0,16
I. MAKANAN, MINUMAN DAN TEMBAKAU	111,08	0,47
Makanan	110.84	0.52
Minuman yang Tidak Beralkohol	112.02	0.04
Tembakau	112.34	0.47
II. PAKAIAN DAN ALAS KAKI	103,10	0,12
Pakaian	103.80	0.14
Alas Kaki	100.40	0.00
III. PERUMAHAN, AIR, LISTRIK, GAS DAN BAHAN BAKAR LAINNYA	105,61	0,15
Sewa Rumah	102.04	0.00
Pemeliharaan, Perbaikan, dan Keamanan Tempat Tinggal/Perumahan	103.04	0.95
Penvediaan Air dan Lavanan Perumahan Lainnya	139.02	0.00
Listrik, Gas dan Bahan Bakar Lainnya	99.08	0.00
IV. PERLENGKAPAN, PERALATAN DAN PEMELIHARAAN RUTIN RUMAH TANGGA	108,39	-0,07
Furnitur, Perlengkapan dan Karpet	106.84	0.00
Tekstil Rumah Tangga	105.06	0.00
Peralatan Rumah Tangga	108.91	-0.04
Barang Pecah Belah dan Peralatan Makan Minum	105.41	0.00
Peralatan dan Perlengkapan Perumahan dan Kebun	108.37	0.00
Barang dan Lavanan Untuk Pemeliharaan Rumah Tangga Rutin	109.06	-0.11
V. KESEHATAN	104,36	0,03
Obat-obatan dan Produk Kesehatan	109.41	0.08
Jasa Perawatan (Rawat Jalan/Tanpa Menginap)	107.97	0.00
Jasa Perawatan (Menginap)	100.00	0.00
Jasa Kesehatan Lainnya	100.09	0.00
VI. TRANSPORTASI	103,97	0,25
Pembelian Kendaraan	105.24	0.45
Pengoperasian Peralatan Transportasi Pribadi	103.43	0.12
Jasa Angkutan Penumpang	103.64	0.42
Jasa Pengiriman Barang	110.22	0.00
VII. INFORMASI, KOMUNIKASI DAN JASA KEUANGAN	99,54	0,00
Peralatan Informasi dan Komunikasi	95.91	0.00
Layanan Informasi dan Komunikasi	100.90	0.00
Asuransi	102.40	0.00
Jasa Keuangan	100.00	0.00
VIII REKREASI, OLAHRAGA DAN BUDAYA	101,63	0,40
Barang Rekreasi dan Tahan Lama	100.00	0.00
Barang Rekreasi Lainnya	103.75	0.00
Layanan Rekreasi	101.02	0.62
Layanan Kebudayaan	91.78	0.00
Koran, Buku, dan Perlengkapan Sekolah	104.43	0.40
IX. PENDIDIKAN	101,59	0,00
Pendidikan Dasar dan Anak Usia Dini	102.40	0.00
Pendidikan Menengah	91.09	0.00
Pendidikan Tinggi	106.78	0.00
Pendidikan yang Tidak Ditentukan dengan Tingkatan	107.36	0.00
X. PENYEDIAAN MAKANAN DAN MINUMAN/RESTORAN	104,18	0,10
Penvediaan Makanan dan Minuman/Restoran	104.18	0.10
XI. PERAWATAN PRIBADI DAN JASA LAINNYA	112,99	-0,61
Perawatan Pribadi	106.71	0.04
Perawatan Pribadi Lainnya	125.49	-1.70
Perlindungan Sosial	100.00	0.00
Jasa Lainnya	114.49	0.00

TABEL 1.7 : INDEKS HARGA KONSUMEN TAHUN DASAR 2018 DAN PERUBAHANNYA
KOTA SEMARANG BULAN MARET 2021

KELOMPOK / SUB KELOMPOK	IHK Bulan Maret 2021	(%) Perubahan Thd. Feb 2021
(1)	(2)	(3)
UMUM	106,32	0,08
I. MAKANAN, MINUMAN DAN TEMBAKAU	111,37	0,26
Makanan	111.08	0.22
Minuman yang Tidak Beralkohol	112.61	0.53
Tembakau	112.75	0.36
II. PAKAIAN DAN ALAS KAKI	103,38	0,27
Pakaian	104.16	0.35
Alas Kaki	100.40	0.00
III. PERUMAHAN, AIR, LISTRIK, GAS DAN BAHAN BAKAR LAINNYA	105,71	0,09
Sewa Rumah	102.04	0.00
Pemeliharaan, Perbaikan, dan Keamanan Tempat Tinggal/Perumahan	103.65	0.59
Penyediaan Air dan Layanan Perumahan Lainnya	139.02	0.00
Listrik, Gas dan Bahan Bakar Lainnya	99.08	0.00
IV. PERLENGKAPAN, PERALATAN DAN PEMELIHARAAN RUTIN RUMAH TANGGA	108,91	0,48
Furnitur, Perlengkapan dan Karpet	109.01	2.03
Tekstil Rumah Tangga	105.06	0.00
Peralatan Rumah Tangga	108.61	-0.28
Barang Pecah Belah dan Peralatan Makan Minum	105.41	0.00
Peralatan dan Perlengkapan Perumahan dan Kebun	108.37	0.00
Barang dan Layanan Untuk Pemeliharaan Rumah Tangga Rutin	109.63	0.52
V. KESEHATAN	104,34	-0,02
Obat-obatan dan Produk Kesehatan	109.35	-0.05
Jasa Perawatan (Rawat Jalan/Tanpa Menginap)	105.74	-2.07
Jasa Perawatan (Menginap)	100.00	0.00
Jasa Kesehatan Lainnya	100.09	0.00
VI. TRANSPORTASI	103,18	-0,76
Pembelian Kendaraan	102.38	-2.72
Pengoperasian Peralatan Transportasi Pribadi	103.43	0.00
Jasa Angkutan Penumpang	103.32	-0.31
Jasa Pengiriman Barang	110.22	0.00
VII. INFORMASI, KOMUNIKASI DAN JASA KEUANGAN	99,52	-0,02
Peralatan Informasi dan Komunikasi	95.82	-0.09
Layanan Informasi dan Komunikasi	100.90	0.00
Asuransi	102.40	0.00
Jasa Keuangan	100.00	0.00
VIII. REKREASI, OLAHRAGA DAN BUDAYA	101,88	0,25
Barang Rekreasi dan Tahan Lama	100.00	0.00
Barang Rekreasi Lainnya	104.23	0.46
Layanan Rekreasi	101.50	0.48
Layanan Kebudayaan	91.78	0.00
Koran, Buku, dan Perlengkapan Sekolah	104.43	0.00
IX. PENDIDIKAN	101,59	0,00
Pendidikan Dasar dan Anak Usia Dini	102.40	0.00
Pendidikan Menengah	91.09	0.00
Pendidikan Tinggi	106.78	0.00
Pendidikan yang Tidak Ditentukan dengan Tingkatan	107.36	0.00
X. PENYEDIAAN MAKANAN DAN MINUMAN/RESTORAN	105,03	0,82
Penyediaan Makanan dan Minuman/Restoran	105.03	0.82
XI. PERAWATAN PRIBADI DAN JASA LAINNYA	112,66	-0,29
Perawatan Pribadi	106.88	0.16
Perawatan Pribadi Lainnya	124.17	-1.05
Perlindungan Sosial	100.00	0.00
Jasa Lainnya	114.49	0.00

TABEL 1.8 : INDEKS HARGA KONSUMEN TAHUN DASAR 2018 DAN PERUBAHANNYA
KOTA SEMARANG BULAN APRIL 2021

KELOMPOK / SUB KELOMPOK	IHK Bulan April 2021	(%) Perubahan Thd. Maret 2021
(1)	(2)	(3)
UMUM	106,37	0,05
I. MAKANAN, MINUMAN DAN TEMBAKAU	111,36	-0,01
Makanan	111.05	-0.03
Minuman yang Tidak Beralkohol	112.63	0.02
Tembakau	112.98	0.20
II. PAKAIAN DAN ALAS KAKI	103,48	0,10
Pakaian	104.28	0.12
Alas Kaki	100.40	0.00
III. PERUMAHAN, AIR, LISTRIK, GAS DAN BAHAN BAKAR LAINNYA	105,84	0,12
Sewa Rumah	102.04	0.00
Pemeliharaan, Perbaikan, dan Keamanan Tempat Tinggal/Perumahan	104.42	0.74
Penyediaan Air dan Layanan Perumahan Lainnya	139.02	0.00
Listrik, Gas dan Bahan Bakar Lainnya	99.08	0.00
IV. PERLENGKAPAN, PERALATAN DAN PEMELIHARAAN RUTIN RUMAH TANGGA	109,32	0,38
Furnitur, Perlengkapan dan Karpet	109.01	0.00
Tekstil Rumah Tangga	105.06	0.00
Peralatan Rumah Tangga	108.60	-0.01
Barang Pecah Belah dan Peralatan Makan Minum	108.07	2.52
Peralatan dan Perlengkapan Perumahan dan Kebun	109.97	1.48
Barang dan Layanan Untuk Pemeliharaan Rumah Tangga Rutin	109.84	0.19
V. KESEHATAN	104,34	0,00
Obat-obatan dan Produk Kesehatan	109.35	0.00
Jasa Perawatan (Rawat Jalan/Tanpa Menginap)	107.97	2.11
Jasa Perawatan (Menginap)	100.00	0.00
Jasa Kesehatan Lainnya	100.09	0.00
VI. TRANSPORTASI	103,09	-0,09
Pembelian Kendaraan	101.77	-0.60
Pengoperasian Peralatan Transportasi Pribadi	103.43	0.00
Jasa Angkutan Penumpang	103.65	0.32
Jasa Pengiriman Barang	110.22	0.00
VII. INFORMASI, KOMUNIKASI DAN JASA KEUANGAN	99,08	-0,44
Peralatan Informasi dan Komunikasi	94.16	-1.73
Layanan Informasi dan Komunikasi	100.90	0.00
Asuransi	102.40	0.00
Jasa Keuangan	100.00	0.00
VIII. REKREASI, OLAHRAGA DAN BUDAYA	102,20	0,31
Barang Rekreasi dan Tahan Lama	100.00	0.00
Barang Rekreasi Lainnya	105.39	1.11
Layanan Rekreasi	101.96	0.45
Layanan Kebudayaan	91.78	0.00
Koran, Buku, dan Perlengkapan Sekolah	104.45	0.02
IX. PENDIDIKAN	101,59	0,00
Pendidikan Dasar dan Anak Usia Dini	102.40	0.00
Pendidikan Menengah	91.09	0.00
Pendidikan Tinggi	106.78	0.00
Pendidikan yang Tidak Ditentukan dengan Tingkatan	107.36	0.00
X. PENYEDIAAN MAKANAN DAN MINUMAN/RESTORAN	105,03	0,00
Penyediaan Makanan dan Minuman/Restoran	105.03	0.00
XI. PERAWATAN PRIBADI DAN JASA LAINNYA	112,95	0,26
Perawatan Pribadi	107.16	0.26
Perawatan Pribadi Lainnya	124.55	0.31
Perlindungan Sosial	100.00	0.00
Jasa Lainnya	114.49	0.00

TABEL 1.9 : INDEKS HARGA KONSUMEN TAHUN DASAR 2018 DAN PERUBAHANNYA
KOTA SEMARANG BULAN MEI 2021

KELOMPOK / SUB KELOMPOK	IHK Bulan Mei 2021	(%) Perubahan Thd. April' 2021
(1)		(3)
UMUM	106,55	0,17
I. MAKANAN, MINUMAN DAN TEMBAKAU	111,54	0,16
Makanan	111,23	0,16
Minuman yang Tidak Beralkohol	112,73	0,09
Tembakau	113,26	0,25
II. PAKAIAN DAN ALAS KAKI	103,45	-0,03
Pakaian	104,32	0,04
Alas Kaki	100,13	-0,27
III. PERUMAHAN, AIR, LISTRIK, GAS DAN BAHAN BAKAR LAINNYA	105,86	0,02
Sewa Rumah	102,04	0,00
Pemeliharaan, Perbaikan, dan Keamanan Tempat Tinggal/Perumahan	104,54	0,11
Penyediaan Air dan Layanan Perumahan Lainnya	139,02	0,00
Listrik, Gas dan Bahan Bakar Lainnya	99,08	0,00
IV. PERLENGKAPAN, PERALATAN DAN PEMELIHARAAN RUTIN RUMAH TANGGA	109,93	0,56
Furnitur, Perlengkapan dan Karpet	109,64	0,58
Tekstil Rumah Tangga	105,06	0,00
Peralatan Rumah Tangga	108,57	-0,03
Barang Pecah Belah dan Peralatan Makan Minum	108,07	0,00
Peralatan dan Perlengkapan Perumahan dan Kebun	109,97	0,00
Barang dan Layanan Untuk Pemeliharaan Rumah Tangga Rutin	110,71	0,79
V. KESEHATAN	104,64	0,29
Obat-obatan dan Produk Kesehatan	110,27	0,84
Jasa Perawatan (Rawat Jalan/Tanpa Menginap)	107,97	0,00
Jasa Perawatan (Menginap)	100,00	0,00
Jasa Kesehatan Lainnya	100,09	0,00
VI. TRANSPORTASI	103,60	0,49
Pembelian Kendaraan	101,82	0,05
Pengoperasian Peralatan Transportasi Pribadi	103,93	0,48
Jasa Angkutan Penumpang	104,90	1,21
Jasa Pengiriman Barang	110,22	0,00
VII. INFORMASI, KOMUNIKASI DAN JASA KEUANGAN	98,64	-0,44
Peralatan Informasi dan Komunikasi	92,52	-1,74
Layanan Informasi dan Komunikasi	100,90	0,00
Asuransi	102,40	0,00
Jasa Keuangan	100,00	0,00
VIII. REKREASI, OLAHRAGA DAN BUDAYA	102,37	0,17
Barang Rekreasi dan Tahan Lama	100,00	0,00
Barang Rekreasi Lainnya	105,39	0,00
Layanan Rekreasi	101,96	0,00
Layanan Kebudayaan	91,78	0,00
Koran, Buku, dan Perlengkapan Sekolah	104,92	0,45
IX. PENDIDIKAN	101,59	0,00
Pendidikan Dasar dan Anak Usia Dini	102,40	0,00
Pendidikan Menengah	91,09	0,00
Pendidikan Tinggi	106,78	0,00
Pendidikan yang Tidak Ditentukan dengan Tingkatan	107,36	0,00
X. PENYEDIAAN MAKANAN DAN MINUMAN/RESTORAN	105,03	0,00
Penyediaan Makanan dan Minuman/Restoran	105,03	0,00
XI. PERAWATAN PRIBADI DAN JASA LAINNYA	113,80	0,75
Perawatan Pribadi	107,68	0,49
Perawatan Pribadi Lainnya	126,14	1,28
Perlindungan Sosial	100,00	0,00
Jasa Lainnya	114,49	0,00

TABEL 1.10 : INDEKS HARGA KONSUMEN TAHUN DASAR 2018 DAN PERUBAHANNYA
KOTA SEMARANG BULAN JUNI 2021

KELOMPOK / SUB KELOMPOK	IHK Bulan Juni 2021	(%) Perubahan Thd. Mei 2021
(1)	(2)	(3)
UMUM	106,40	-0,14
I. MAKANAN, MINUMAN DAN TEMBAKAU	110,25	-1,16
Makanan	109.58	-1.48
Minuman yang Tidak Beralkohol	112.91	0.16
Tembakau	113.85	0.52
II. PAKAIAN DAN ALAS KAKI	103,55	0,10
Pakaian	104.44	0.12
Alas Kaki	100.13	0.00
III. PERUMAHAN, AIR, LISTRIK, GAS DAN BAHAN BAKAR LAINNYA	105,99	0,12
Sewa Rumah	102.04	0.00
Pemeliharaan, Perbaikan, dan Keamanan Tempat Tinggal/Perumahan	105.35	0.77
Penyediaan Air dan Layanan Perumahan Lainnya	139.02	0.00
Listrik, Gas dan Bahan Bakar Lainnya	99.08	0.00
IV. PERLENGKAPAN, PERALATAN DAN PEMELIHARAAN RUTIN RUMAH TANGGA	110,17	0,22
Furnitur, Perlengkapan dan Karpet	109.89	0.23
Tekstil Rumah Tangga	105.06	0.00
Peralatan Rumah Tangga	108.88	0.29
Barang Pecah Belah dan Peralatan Makan Minum	108.08	0.01
Peralatan dan Perlengkapan Perumahan dan Kebun	110.15	0.16
Barang dan Layanan Untuk Pemeliharaan Rumah Tangga Rutin	110.97	0.23
V. KESEHATAN	104,68	0,04
Obat-obatan dan Produk Kesehatan	110.39	0.11
Jasa Perawatan (Rawat Jalan/Tanpa Menginap)	107.97	0.00
Jasa Perawatan (Menginap)	100.00	0.00
Jasa Kesehatan Lainnya	100.09	0.00
VI. TRANSPORTASI	104,14	0,52
Pembelian Kendaraan	103.70	1.85
Pengoperasian Peralatan Transportasi Pribadi	103.85	-0.08
Jasa Angkutan Penumpang	105.48	0.55
Jasa Pengiriman Barang	110.22	0.00
VII. INFORMASI, KOMUNIKASI DAN JASA KEUANGAN	97,84	-0,81
Peralatan Informasi dan Komunikasi	89.49	-3.27
Layanan Informasi dan Komunikasi	100.90	0.00
Asuransi	102.40	0.00
Jasa Keuangan	100.00	0.00
VIII. REKREASI, OLAHRAGA DAN BUDAYA	102,37	0,00
Barang Rekreasi dan Tahan Lama	100.00	0.00
Barang Rekreasi Lainnya	105.39	0.00
Layanan Rekreasi	101.96	0.00
Layanan Kebudayaan	91.78	0.00
Koran, Buku, dan Perlengkapan Sekolah	104.92	0.00
IX. PENDIDIKAN	101,59	0,00
Pendidikan Dasar dan Anak Usia Dini	102.40	0.00
Pendidikan Menengah	91.09	0.00
Pendidikan Tinggi	106.78	0.00
Pendidikan yang Tidak Ditentukan dengan Tingkatan	107.36	0.00
X. PENYEDIAAN MAKANAN DAN MINUMAN/RESTORAN	105,29	0,25
Penyediaan Makanan dan Minuman/Restoran	105.29	0.25
XI. PERAWATAN PRIBADI DAN JASA LAINNYA	114,55	0,66
Perawatan Pribadi	107.99	0.29
Perawatan Pribadi Lainnya	127.81	1.32
Perlindungan Sosial	100.00	0.00
Jasa Lainnya	114.49	0.00

TABEL 1.11 : INDEKS HARGA KONSUMEN TAHUN DASAR 2018 DAN PERUBAHANNYA
KOTA SEMARANG BULAN JULI 2021

KELOMPOK / SUB KELOMPOK	IHK Bulan Juli 2021	(%) Perubahan Thd. Juni 2021
(1)	(2)	(3)
UMUM	106,45	0,05
I. MAKANAN, MINUMAN DAN TEMBAKAU	110,25	0,00
Makanan	109.46	-0.11
Minuman yang Tidak Beralkohol	113.08	0.15
Tembakau	114.78	0.82
II. PAKAIAN DAN ALAS KAKI	103,55	0,00
Pakaian	104.44	0.00
Alas Kaki	100.13	0.00
III. PERUMAHAN, AIR, LISTRIK, GAS DAN BAHAN BAKAR LAINNYA	105,99	0,00
Sewa Rumah	102.04	0.00
Pemeliharaan, Perbaikan, dan Keamanan Tempat Tinggal/Perumahan	105.35	0.00
Penyediaan Air dan Layanan Perumahan Lainnya	139.02	0.00
Listrik, Gas dan Bahan Bakar Lainnya	99.08	0.00
IV. PERLENGKAPAN, PERALATAN DAN PEMELIHARAAN RUTIN RUMAH TANGGA	110,26	0,08
Furnitur, Perlengkapan dan Karpet	109.89	0.00
Tekstil Rumah Tangga	105.06	0.00
Peralatan Rumah Tangga	108.88	0.00
Barang Pecah Belah dan Peralatan Makan Minum	109.07	0.92
Peralatan dan Perlengkapan Perumahan dan Kebun	110.15	0.00
Barang dan Layanan Untuk Pemeliharaan Rumah Tangga Rutin	110.99	0.02
V. KESEHATAN	104,89	0,20
Obat-obatan dan Produk Kesehatan	111.02	0.57
Jasa Perawatan (Rawat Jalan/Tanpa Menginap)	107.97	0.00
Jasa Perawatan (Menginap)	100.00	0.00
Jasa Kesehatan Lainnya	100.09	0.00
VI. TRANSPORTASI	104,27	0,12
Pembelian Kendaraan	103.70	0.00
Pengoperasian Peralatan Transportasi Pribadi	103.86	0.01
Jasa Angkutan Penumpang	106.25	0.73
Jasa Pengiriman Barang	110.22	0.00
VII. INFORMASI, KOMUNIKASI DAN JASA KEUANGAN	97,84	0,00
Peralatan Informasi dan Komunikasi	89.49	0.00
Layanan Informasi dan Komunikasi	100.90	0.00
Asuransi	102.40	0.00
Jasa Keuangan	100.00	0.00
VIII. REKREASI, OLAHRAGA DAN BUDAYA	102,37	0,00
Barang Rekreasi dan Tahan Lama	100.00	0.00
Barang Rekreasi Lainnya	105.39	0.00
Layanan Rekreasi	101.96	0.00
Layanan Kebudayaan	91.78	0.00
Koran, Buku, dan Perlengkapan Sekolah	104.92	0.00
IX. PENDIDIKAN	101,96	0,36
Pendidikan Dasar dan Anak Usia Dini	102.62	0.21
Pendidikan Menengah	91.39	0.33
Pendidikan Tinggi	106.78	0.00
Pendidikan yang Tidak Ditentukan dengan Tingkatan	110.08	2.53
X. PENYEDIAAN MAKANAN DAN MINUMAN/RESTORAN	105,29	0,00
Penyediaan Makanan dan Minuman/Restoran	105.29	0.00
XI. PERAWATAN PRIBADI DAN JASA LAINNYA	114,39	-0,14
Perawatan Pribadi	108.22	0.21
Perawatan Pribadi Lainnya	126.92	-0.70
Perlindungan Sosial	100.00	0.00
Jasa Lainnya	114.49	0.00

TABEL 1.12 : INDEKS HARGA KONSUMEN TAHUN DASAR 2018 DAN PERUBAHANNYA
KOTA SEMARANG BULAN AGUSTUS 2021

KELOMPOK / SUB KELOMPOK	IHK Bulan Agustus 2021	(%) Perubahan Thd. Juli 2021
(1)	(2)	(3)
UMUM	106,39	-0,06
I. MAKANAN, MINUMAN DAN TEMBAKAU	109,88	-0,34
Makanan	108.93	-0.48
Minuman yang Tidak Beralkohol	113.02	-0.05
Tembakau	115.60	0.71
II. PAKAIAN DAN ALAS KAKI	103,60	0,05
Pakaian	104.50	0.06
Alas Kaki	100.13	0.00
III. PERUMAHAN, AIR, LISTRIK, GAS DAN BAHAN BAKAR LAINNYA	106,08	0,08
Sewa Rumah	102.04	0.00
Pemeliharaan, Perbaikan, dan Keamanan Tempat Tinggal/Perumahan	105.88	0.50
Penyediaan Air dan Layanan Perumahan Lainnya	139.02	0.00
Listrik, Gas dan Bahan Bakar Lainnya	99.08	0.00
IV. PERLENGKAPAN, PERALATAN DAN PEMELIHARAAN RUTIN RUMAH TANGGA	110,90	0,58
Furnitur, Perlengkapan dan Karpet	111.48	1.45
Tekstil Rumah Tangga	105.06	0.00
Peralatan Rumah Tangga	108.71	-0.16
Barang Pecah Belah dan Peralatan Makan Minum	109.07	0.00
Peralatan dan Perlengkapan Perumahan dan Kebun	110.15	0.00
Barang dan Layanan Untuk Pemeliharaan Rumah Tangga Rutin	111.79	0.72
V. KESEHATAN	104,95	0,06
Obat-obatan dan Produk Kesehatan	111.21	0.17
Jasa Perawatan (Rawat Jalan/Tanpa Menginap)	107.97	0.00
Jasa Perawatan (Menginap)	100.00	0.00
Jasa Kesehatan Lainnya	100.09	0.00
VI. TRANSPORTASI	103,43	-0,81
Pembelian Kendaraan	103.42	-0.27
Pengoperasian Peralatan Transportasi Pribadi	103.99	0.13
Jasa Angkutan Penumpang	101.41	-4.56
Jasa Pengiriman Barang	110.22	0.00
VII. INFORMASI, KOMUNIKASI DAN JASA KEUANGAN	97,84	0,00
Peralatan Informasi dan Komunikasi	89.49	0.00
Layanan Informasi dan Komunikasi	100.90	0.00
Asuransi	102.40	0.00
Jasa Keuangan	100.00	0.00
VIII. REKREASI, OLAHRAGA DAN BUDAYA	102,65	0,27
Barang Rekreasi dan Tahan Lama	100.00	0.00
Barang Rekreasi Lainnya	105.39	0.00
Layanan Rekreasi	101.96	0.00
Layanan Kebudayaan	91.78	0.00
Koran, Buku, dan Perlengkapan Sekolah	105.69	0.73
IX. PENDIDIKAN	102,56	0,59
Pendidikan Dasar dan Anak Usia Dini	103.41	0.77
Pendidikan Menengah	91.39	0.00
Pendidikan Tinggi	107.8	0.96
Pendidikan yang Tidak Ditentukan dengan Tingkatan	110.08	0.00
X. PENYEDIAAN MAKANAN DAN MINUMAN/RESTORAN	105,47	0,17
Penyediaan Makanan dan Minuman/Restoran	105.47	0.17
XI. PERAWATAN PRIBADI DAN JASA LAINNYA	114,74	0,31
Perawatan Pribadi	108.83	0.56
Perawatan Pribadi Lainnya	126.68	-0.19
Perlindungan Sosial	101.34	1.34
Jasa Lainnya	115.18	0.60

TABEL 1.13 : INDEKS HARGA KONSUMEN TAHUN DASAR 2018 DAN PERUBAHANNYA
KOTA SEMARANG BULAN SEPTEMBER 2021

KELOMPOK / SUB KELOMPOK	IHK Bulan September 2021	(%) Perubahan Thd. Agustus 2021
(1)	(2)	(3)
UMUM	106,24	-0,14
I. MAKANAN, MINUMAN DAN TEMBAKAU	108,96	-0,84
Makanan	107.74	-1.09
Minuman yang Tidak Beralkohol	113.02	0.00
Tembakau	116.25	0.56
II. PAKAIAN DAN ALAS KAKI	103,60	0,00
Pakaian	104.50	0.00
Alas Kaki	100.13	0.00
III. PERUMAHAN, AIR, LISTRIK, GAS DAN BAHAN BAKAR LAINNYA	106,11	0,03
Sewa Rumah	102.04	0.00
Pemeliharaan, Perbaikan, dan Keamanan Tempat Tinggal/Perumahan	106.05	0.16
Penyediaan Air dan Layanan Perumahan Lainnya	139.02	0.00
Listrik, Gas dan Bahan Bakar Lainnya	99.08	0.00
IV. PERLENGKAPAN, PERALATAN DAN PEMELIHARAAN RUTIN RUMAH TANGGA	111,05	0,14
Furnitur, Perlengkapan dan Karpet	111.76	0.25
Tekstil Rumah Tangga	105.06	0.00
Peralatan Rumah Tangga	108.76	0.05
Barang Pecah Belah dan Peralatan Makan Minum	109.07	0.00
Peralatan dan Perlengkapan Perumahan dan Kebun	112.63	2.25
Barang dan Layanan Untuk Pemeliharaan Rumah Tangga Rutin	111.85	0.05
V. KESEHATAN	105,05	0,10
Obat-obatan dan Produk Kesehatan	111.54	0.30
Jasa Perawatan (Rawat Jalan/Tanpa Menginap)	107.97	0.00
Jasa Perawatan (Menginap)	100.00	0.00
Jasa Kesehatan Lainnya	100.09	0.00
VI. TRANSPORTASI	103,61	0,17
Pembelian Kendaraan	103.42	0.00
Pengoperasian Peralatan Transportasi Pribadi	104.08	0.09
Jasa Angkutan Penumpang	102.12	0.70
Jasa Pengiriman Barang	110.22	0.00
VII. INFORMASI, KOMUNIKASI DAN JASA KEUANGAN	97,76	-0,08
Peralatan Informasi dan Komunikasi	89.21	-0.31
Layanan Informasi dan Komunikasi	100.90	0.00
Asuransi	102.40	0.00
Jasa Keuangan	100.00	0.00
VIII. REKREASI, OLAHRAGA DAN BUDAYA	102,79	0,14
Barang Rekreasi dan Tahan Lama	100.00	0.00
Barang Rekreasi Lainnya	105.39	0.00
Layanan Rekreasi	101.96	0.00
Layanan Kebudayaan	91.78	0.00
Koran, Buku, dan Perlengkapan Sekolah	106.10	0.39
IX. PENDIDIKAN	102,56	0,00
Pendidikan Dasar dan Anak Usia Dini	103.41	0.00
Pendidikan Menengah	91.39	0.00
Pendidikan Tinggi	107.8	0.00
Pendidikan yang Tidak Ditentukan dengan Tingkatan	110.08	0.00
X. PENYEDIAAN MAKANAN DAN MINUMAN/RESTORAN	105,69	0,21
Penyediaan Makanan dan Minuman/Restoran	105.69	0.21
XI. PERAWATAN PRIBADI DAN JASA LAINNYA	114,61	-0,11
Perawatan Pribadi	108.96	0.12
Perawatan Pribadi Lainnya	126.05	-0.50
Perlindungan Sosial	101.34	0.00
Jasa Lainnya	115.18	0.00

TABEL 1.14 : INDEKS HARGA KONSUMEN TAHUN DASAR 2018 DAN PERUBAHANNYA
KOTA SEMARANG BULAN OKTOBER 2021

KELOMPOK / SUB KELOMPOK	IHK Bulan Oktober 2021	(%) Perubahan Thd. Sept' 2021
(1)	(2)	(3)
UMUM	106,50	0,24
I. MAKANAN, MINUMAN DAN TEMBAKAU	109,70	0,68
Makanan	108.58	0.78
Minuman yang Tidak Beralkohol	113.03	0.01
Tembakau	116.77	0.45
II. PAKAIAN DAN ALAS KAKI	103,83	0,22
Pakaian	104.79	0.28
Alas Kaki	100.13	0.00
III. PERUMAHAN, AIR, LISTRIK, GAS DAN BAHAN BAKAR LAINNYA	106,14	0,03
Sewa Rumah	102.04	0.00
Pemeliharaan, Perbaikan, dan Keamanan Tempat Tinggal/Perumahan	106.25	0.19
Penyediaan Air dan Layanan Perumahan Lainnya	139.02	0.00
Listrik, Gas dan Bahan Bakar Lainnya	99.08	0.00
IV. PERLENGKAPAN, PERALATAN DAN PEMELIHARAAN RUTIN RUMAH TANGGA	111,25	0,18
Furnitur, Perlengkapan dan Karpet	112.24	0.43
Tekstil Rumah Tangga	105.06	0.00
Peralatan Rumah Tangga	108.92	0.15
Barang Pecah Belah dan Peralatan Makan Minum	109.07	0.00
Peralatan dan Perlengkapan Perumahan dan Kebun	112.79	0.14
Barang dan Layanan Untuk Pemeliharaan Rumah Tangga Rutin	112.06	0.19
V. KESEHATAN	105,05	0,00
Obat-obatan dan Produk Kesehatan	111.53	-0.01
Jasa Perawatan (Rawat Jalan/Tanpa Menginap)	107.97	0.00
Jasa Perawatan (Menginap)	100.00	0.00
Jasa Kesehatan Lainnya	100.09	0.00
VI. TRANSPORTASI	104,05	0,42
Pembelian Kendaraan	102.69	-0.71
Pengoperasian Peralatan Transportasi Pribadi	104.17	0.09
Jasa Angkutan Penumpang	105.40	3.21
Jasa Pengiriman Barang	110.22	0.00
VII. INFORMASI, KOMUNIKASI DAN JASA KEUANGAN	97,76	0,00
Peralatan Informasi dan Komunikasi	89.21	0.00
Layanan Informasi dan Komunikasi	100.90	0.00
Asuransi	102.40	0.00
Jasa Keuangan	100.00	0.00
VIII. REKREASI, OLAHRAGA DAN BUDAYA	102,98	0,18
Barang Rekreasi dan Tahan Lama	100.00	0.00
Barang Rekreasi Lainnya	105.39	0.00
Layanan Rekreasi	101.96	0.00
Layanan Kebudayaan	93.71	2.10
Koran, Buku, dan Perlengkapan Sekolah	106.10	0.00
IX. PENDIDIKAN	102,56	0,00
Pendidikan Dasar dan Anak Usia Dini	103.41	0.00
Pendidikan Menengah	91.39	0.00
Pendidikan Tinggi	107.8	0.00
Pendidikan yang Tidak Ditentukan dengan Tingkatan	110.08	0.00
X. PENYEDIAAN MAKANAN DAN MINUMAN/RESTORAN	105,70	0,01
Penyediaan Makanan dan Minuman/Restoran	105.70	0.01
XI. PERAWATAN PRIBADI DAN JASA LAINNYA	114,62	0,01
Perawatan Pribadi	109.22	0.24
Perawatan Pribadi Lainnya	125.58	-0.37
Perlindungan Sosial	101.34	0.00
Jasa Lainnya	115.18	0.00

TABEL 1.15 : INDEKS HARGA KONSUMEN TAHUN DASAR 2018 DAN PERUBAHANNYA
KOTA SEMARANG BULAN NOVEMBER 2021

KELOMPOK / SUB KELOMPOK	IHK Bulan November 2021	(%) Perubahan Thd. Oktober 2021
(1)	(2)	(3)
UMUM	106,85	0,33
I. MAKANAN, MINUMAN DAN TEMBAKAU	110,52	0,75
Makanan	109.44	0.79
Minuman yang Tidak Beralkohol	113.29	0.23
Tembakau	117.81	0.89
II. PAKAIAN DAN ALAS KAKI	104,07	0,23
Pakaian	105.09	0.29
Alas Kaki	100.13	0.00
III. PERUMAHAN, AIR, LISTRIK, GAS DAN BAHAN BAKAR LAINNYA	106,19	0,05
Sewa Rumah	102.05	0.01
Pemeliharaan, Perbaikan, dan Keamanan Tempat Tinggal/Perumahan	106.51	0.24
Penyediaan Air dan Layanan Perumahan Lainnya	139.02	0.00
Listrik, Gas dan Bahan Bakar Lainnya	99.08	0.00
IV. PERLENGKAPAN, PERALATAN DAN PEMELIHARAAN RUTIN RUMAH TANGGA	111,50	0,22
Furnitur, Perlengkapan dan Karpet	112.51	0.24
Tekstil Rumah Tangga	105.06	0.00
Peralatan Rumah Tangga	109.03	0.10
Barang Pecah Belah dan Peralatan Makan Minum	109.07	0.00
Peralatan dan Perlengkapan Perumahan dan Kebun	113.38	0.52
Barang dan Layanan Untuk Pemeliharaan Rumah Tangga Rutin	112.35	0.26
V. KESEHATAN	105,34	0,28
Obat-obatan dan Produk Kesehatan	112.40	0.78
Jasa Perawatan (Rawat Jalan/Tanpa Menginap)	107.97	0.00
Jasa Perawatan (Menginap)	100.00	0.00
Jasa Kesehatan Lainnya	100.09	0.00
VI. TRANSPORTASI	104,26	0,20
Pembelian Kendaraan	103.08	0.38
Pengoperasian Peralatan Transportasi Pribadi	104.19	0.02
Jasa Angkutan Penumpang	105.99	0.56
Jasa Pengiriman Barang	110.22	0.00
VII. INFORMASI, KOMUNIKASI DAN JASA KEUANGAN	97,76	0,00
Peralatan Informasi dan Komunikasi	89.20	-0.01
Layanan Informasi dan Komunikasi	100.90	0.00
Asuransi	102.40	0.00
Jasa Keuangan	100.00	0.00
VIII. REKREASI, OLAHRAGA DAN BUDAYA	103,76	0,76
Barang Rekreasi dan Tahan Lama	100.00	0.00
Barang Rekreasi Lainnya	105.39	0.00
Layanan Rekreasi	101.96	0.00
Layanan Kebudayaan	101.73	8.56
Koran, Buku, dan Perlengkapan Sekolah	106.10	0.00
IX. PENDIDIKAN	102,56	0,00
Pendidikan Dasar dan Anak Usia Dini	103.41	0.00
Pendidikan Menengah	91.39	0.00
Pendidikan Tinggi	107.8	0.00
Pendidikan yang Tidak Ditentukan dengan Tingkatan	110.08	0.00
X. PENYEDIAAN MAKANAN DAN MINUMAN/RESTORAN	105,92	0,21
Penyediaan Makanan dan Minuman/Restoran	105.92	0.21
XI. PERAWATAN PRIBADI DAN JASA LAINNYA	115,58	0,84
Perawatan Pribadi	109.84	0.57
Perawatan Pribadi Lainnya	127.31	1.38
Perlindungan Sosial	101.34	0.00
Jasa Lainnya	115.40	0.19

TABEL 1.16 : INDEKS HARGA KONSUMEN TAHUN DASAR 2018 DAN PERUBAHANNYA
KOTA SEMARANG BULAN DESEMBER 2021

KELOMPOK / SUB KELOMPOK	IHK Bulan Desember 2021	(%) Perubahan Thd. Nov' 2021
(1)	(2)	(3)
UMUM	107,49	0,60
I. MAKANAN, MINUMAN DAN TEMBAKAU	112,80	2,06
Makanan	112.16	2.49
Minuman yang Tidak Beralkohol	113.49	0.18
Tembakau	118.04	0.20
II. PAKAIAN DAN ALAS KAKI	104,97	0,86
Pakaian	106.23	1.08
Alas Kaki	100.13	0.00
III. PERUMAHAN, AIR, LISTRIK, GAS DAN BAHAN BAKAR LAINNYA	106,31	0,11
Sewa Rumah	102.19	0.14
Pemeliharaan, Perbaikan, dan Keamanan Tempat Tinggal/Perumahan	106.75	0.23
Penyediaan Air dan Layanan Perumahan Lainnya	139.02	0.00
Listrik, Gas dan Bahan Bakar Lainnya	99.13	0.05
IV. PERLENGKAPAN, PERALATAN DAN PEMELIHARAAN RUTIN RUMAH TANGGA	111,74	0,22
Furnitur, Perlengkapan dan Karpet	112.84	0.29
Tekstil Rumah Tangga	105.31	0.24
Peralatan Rumah Tangga	109.46	0.39
Barang Pecah Belah dan Peralatan Makan Minum	109.36	0.27
Peralatan dan Perlengkapan Perumahan dan Kebun	113.75	0.33
Barang dan Layanan Untuk Pemeliharaan Rumah Tangga Rutin	112.54	0.17
V. KESEHATAN	105,36	0,02
Obat-obatan dan Produk Kesehatan	112.48	0.07
Jasa Perawatan (Rawat Jalan/Tanpa Menginap)	107.97	0.00
Jasa Perawatan (Menginap)	100.00	0.00
Jasa Kesehatan Lainnya	100.09	0.00
VI. TRANSPORTASI	104,42	0,15
Pembelian Kendaraan	103.08	0.00
Pengoperasian Peralatan Transportasi Pribadi	104.20	0.01
Jasa Angkutan Penumpang	106.89	0.85
Jasa Pengiriman Barang	110.22	0.00
VII. INFORMASI, KOMUNIKASI DAN JASA KEUANGAN	97,70	-0,06
Peralatan Informasi dan Komunikasi	89.17	-0.03
Layanan Informasi dan Komunikasi	100.90	0.00
Asuransi	102.40	0.00
Jasa Keuangan	99.11	-0.89
VIII. REKREASI, OLAHRAGA DAN BUDAYA	103,76	0,00
Barang Rekreasi dan Tahan Lama	100.00	0.00
Barang Rekreasi Lainnya	105.39	0.00
Layanan Rekreasi	101.96	0.00
Layanan Kebudayaan	101.73	0.00
Koran, Buku, dan Perlengkapan Sekolah	106.10	0.00
IX. PENDIDIKAN	102,56	0,00
Pendidikan Dasar dan Anak Usia Dini	103.41	0.00
Pendidikan Menengah	91.39	0.00
Pendidikan Tinggi	107.8	0.00
Pendidikan yang Tidak Ditentukan dengan Tingkatan	110.08	0.00
X. PENYEDIAAN MAKANAN DAN MINUMAN/RESTORAN	106,09	0,16
Penyediaan Makanan dan Minuman/Restoran	106.09	0.16
XI. PERAWATAN PRIBADI DAN JASA LAINNYA	115,69	0,10
Perawatan Pribadi	110.20	0.33
Perawatan Pribadi Lainnya	126.99	-0.25
Perlindungan Sosial	101.34	0.00
Jasa Lainnya	115.40	0.00

TABEL 1.17 : INFLASI KOTA SEMARANG BULAN JANUARI 2021
DAN TAHUN KALENDER 2021

KELOMPOK / SUB KELOMPOK	JANUARI 2021
(1)	(2)
UMUM	0,14
I. MAKANAN, MINUMAN DAN TEMBAKAU	-0,27
Makanan	-0,37
Minuman yang Tidak Beralkohol	0,13
Tembakau	0,15
II. PAKAIAN DAN ALAS KAKI	0,06
Pakaian	0,07
Alas Kaki	0,00
III. PERUMAHAN, AIR, LISTRIK, GAS DAN BAHAN BAKAR LAINNYA	0,02
Sewa Rumah	0,00
Pemeliharaan, Perbaikan, dan Keamanan Tempat Tinggal/Perumahan	0,11
Penyediaan Air dan Layanan Perumahan Lainnya	0,00
Listrik, Gas dan Bahan Bakar Lainnya	0,00
IV. PERLENGKAPAN, PERALATAN DAN PEMELIHARAAN RUTIN RUMAH TANGGA	0,58
Furnitur, Perlengkapan dan Karpét	0,45
Tekstil Rumah Tangga	0,00
Peralatan Rumah Tangga	1,60
Barang Pecah Belah dan Peralatan Makan Minum	0,29
Peralatan dan Perlengkapan Perumahan dan Kebun	0,21
Barang dan Layanan Untuk Pemeliharaan Rumah Tangga Rutin	0,50
V. KESEHATAN	0,00
Obat-obatan dan Produk Kesehatan	0,00
Jasa Perawatan (Rawat Jalan/Tanpa Menginap)	0,00
Jasa Perawatan (Menginap)	0,00
Jasa Kesehatan Lainnya	0,00
VI. TRANSPORTASI	1,37
Pembelian Kendaraan	1,32
Pengoperasian Peralatan Transportasi Pribadi	0,07
Jasa Angkutan Penumpang	5,93
Jasa Pengiriman Barang	0,00
VII. INFORMASI, KOMUNIKASI DAN JASA KEUANGAN	-0,02
Peralatan Informasi dan Komunikasi	-0,08
Layanan Informasi dan Komunikasi	0,00
Asuransi	0,00
Jasa Keuangan	0,00
VIII. REKREASI, OLAHRAGA DAN BUDAYA	-1,11
Barang Rekreasi dan Tahan Lama	0,00
Barang Rekreasi Lainnya	0,00
Layanan Rekreasi	0,00
Layanan Kebudayaan	-11,32
Koran, Buku, dan Perlengkapan Sekolah	0,00
IX. PENDIDIKAN	0,00
Pendidikan Dasar dan Anak Usia Dini	0,00
Pendidikan Menengah	0,00
Pendidikan Tinggi	0,00
Pendidikan yang Tidak Ditentukan dengan Tingkatan	0,00
X. PENYEDIAAN MAKANAN DAN MINUMAN/RESTORAN	0,34
Penyediaan Makanan dan Minuman/Restoran	0,34
XI. PERAWATAN PRIBADI DAN JASA LAINNYA	-0,27
Perawatan Pribadi	-0,11
Perawatan Pribadi Lainnya	-0,54
Perlindungan Sosial	0,00
Jasa Lainnya	0,00

TABEL 1.18 : INFLASI KOTA SEMARANG BULAN FEBRUARI 2021
DAN TAHUN KALENDER 2021

KELOMPOK / SUB KELOMPOK	PEBRUARI 2021	JANUARI S/D FEBRUARI 2021
(1)	(2)	(3)
UMUM	0,16	0,30
I. MAKANAN, MINUMAN DAN TEMBAKAU	0,47	0,20
Makanan	0,52	0,14
Minuman yang Tidak Beralkohol	0,04	0,17
Tembakau	0,47	0,63
II. PAKAIAN DAN ALAS KAKI	0,12	0,17
Pakaian	0,14	0,21
Alas Kaki	0,00	0,00
III. PERUMAHAN, AIR, LISTRIK, GAS DAN BAHAN BAKAR LAINNYA	0,15	0,17
Sewa Rumah	0,00	0,00
Pemeliharaan, Perbaikan, dan Keamanan Tempat Tinggal/Perumahan	0,95	1,06
Penyediaan Air dan Layanan Perumahan Lainnya	0,00	0,00
Listrik, Gas dan Bahan Bakar Lainnya	0,00	0,00
IV. PERLENGKAPAN, PERALATAN DAN PEMELIHARAAN RUTIN RUMAH TANGGA	-0,07	0,51
Furnitur, Perlengkapan dan Karpet	0,00	0,45
Tekstil Rumah Tangga	0,00	0,00
Peralatan Rumah Tangga	-0,04	1,57
Barang Pecah Belah dan Peralatan Makan Minum	0,00	0,29
Peralatan dan Perlengkapan Perumahan dan Kebun	0,00	0,21
Barang dan Layanan Untuk Pemeliharaan Rumah Tangga Rutin	-0,11	0,39
V. KESEHATAN	0,03	0,03
Obat-obatan dan Produk Kesehatan	0,08	0,08
Jasa Perawatan (Rawat Jalan/Tanpa Menginap)	0,00	0,00
Jasa Perawatan (Menginap)	0,00	0,00
Jasa Kesehatan Lainnya	0,00	0,00
VI. TRANSPORTASI	0,25	1,62
Pembelian Kendaraan	0,45	1,77
Pengoperasian Peralatan Transportasi Pribadi	0,12	0,18
Jasa Angkutan Penumpang	0,42	6,37
Jasa Pengiriman Barang	0,00	0,00
VII. INFORMASI, KOMUNIKASI DAN JASA KEUANGAN	0,00	-0,02
Peralatan Informasi dan Komunikasi	0,00	-0,08
Layanan Informasi dan Komunikasi	0,00	0,00
Asuransi	0,00	0,00
Jasa Keuangan	0,00	0,00
VIII. REKREASI, OLAHRAGA DAN BUDAYA	0,40	-0,72
Barang Rekreasi dan Tahan Lama	0,00	0,00
Barang Rekreasi Lainnya	0,00	0,00
Layanan Rekreasi	0,62	0,62
Layanan Kebudayaan	0,00	-11,32
Koran, Buku, dan Perlengkapan Sekolah	0,40	0,40
IX. PENDIDIKAN	0,00	0,00
Pendidikan Dasar dan Anak Usia Dini	0,00	0,00
Pendidikan Menengah	0,00	0,00
Pendidikan Tinggi	0,00	0,00
Pendidikan yang Tidak Ditentukan dengan Tingkatan	0,00	0,00
X. PENYEDIAAN MAKANAN DAN MINUMAN/RESTORAN	0,10	0,43
Penyediaan Makanan dan Minuman/Restoran	0,10	0,43
XI. PERAWATAN PRIBADI DAN JASA LAINNYA	-0,61	-0,88
Perawatan Pribadi	0,04	-0,07
Perawatan Pribadi Lainnya	-1,70	-2,23
Perlindungan Sosial	0,00	0,00
Jasa Lainnya	0,00	0,00

TABEL 1.19 : INFLASI KOTA SEMARANG BULAN MARET 2021
DAN TAHUN KALENDER 2021

KELOMPOK / SUB KELOMPOK	MARET 2021	JANUARI S/D MARET 2021
(1)	(2)	(3)
UMUM	0,08	0,39
I. MAKANAN, MINUMAN DAN TEMBAKAU	0,26	0,46
Makanan	0,22	0,36
Minuman yang Tidak Beralkohol	0,53	0,70
Tembakau	0,36	0,99
II. PAKAIAN DAN ALAS KAKI	0,27	0,45
Pakaian	0,35	0,56
Alas Kaki	0,00	0,00
III. PERUMAHAN, AIR, LISTRIK, GAS DAN BAHAN BAKAR LAINNYA	0,09	0,27
Sewa Rumah	0,00	0,00
Pemeliharaan, Perbaikan, dan Keamanan Tempat Tinggal/Perumahan	0,59	1,66
Penyediaan Air dan Layanan Perumahan Lainnya	0,00	0,00
Listrik, Gas dan Bahan Bakar Lainnya	0,00	0,00
IV. PERLENGKAPAN, PERALATAN DAN PEMELIHARAAN RUTIN RUMAH TANGGA	0,48	0,99
Furnitur, Perlengkapan dan Karpét	2,03	2,49
Tekstil Rumah Tangga	0,00	0,00
Peralatan Rumah Tangga	-0,28	1,29
Barang Pecah Belah dan Peralatan Makan Minum	0,00	0,29
Peralatan dan Perlengkapan Perumahan dan Kebun	0,00	0,21
Barang dan Layanan Untuk Pemeliharaan Rumah Tangga Rutin	0,52	0,91
V. KESEHATAN	-0,02	0,01
Obat-obatan dan Produk Kesehatan	-0,05	0,03
Jasa Perawatan (Rawat Jalan/Tanpa Menginap)	-2,07	0,00
Jasa Perawatan (Menginap)	0,00	0,00
Jasa Kesehatan Lainnya	0,00	0,00
VI. TRANSPORTASI	-0,76	0,85
Pembelian Kendaraan	-2,72	-1,00
Pengoperasian Peralatan Transportasi Pribadi	0,00	0,18
Jasa Angkutan Penumpang	-0,31	6,05
Jasa Pengiriman Barang	0,00	0,00
VII. INFORMASI, KOMUNIKASI DAN JASA KEUANGAN	-0,02	-0,04
Peralatan Informasi dan Komunikasi	-0,09	-0,18
Layanan Informasi dan Komunikasi	0,00	0,00
Asuransi	0,00	0,00
Jasa Keuangan	0,00	0,00
VIII. REKREASI, OLAHRAGA DAN BUDAYA	0,25	-0,48
Barang Rekreasi dan Tahan Lama	0,00	0,00
Barang Rekreasi Lainnya	0,46	0,46
Layanan Rekreasi	0,48	1,10
Layanan Kebudayaan	0,00	-11,32
Koran, Buku, dan Perlengkapan Sekolah	0,00	0,40
IX. PENDIDIKAN	0,00	0,00
Pendidikan Dasar dan Anak Usia Dini	0,00	0,00
Pendidikan Menengah	0,00	0,00
Pendidikan Tinggi	0,00	0,00
Pendidikan yang Tidak Ditentukan dengan Tingkatan	0,00	0,00
X. PENYEDIAAN MAKANAN DAN MINUMAN/RESTORAN	0,82	1,25
Penyediaan Makanan dan Minuman/Restoran	0,82	1,25
XI. PERAWATAN PRIBADI DAN JASA LAINNYA	-0,29	-1,17
Perawatan Pribadi	0,16	0,08
Perawatan Pribadi Lainnya	-1,05	-3,26
Perlindungan Sosial	0,00	0,00
Jasa Lainnya	0,00	0,00

TABEL 1.20 : INFLASI KOTA SEMARANG BULAN APRIL 2021
DAN TAHUN KALENDER 2021

KELOMPOK / SUB KELOMPOK	APRIL 2021	JANUARI S/D APRIL 2021
(1)	(2)	(3)
UMUM	0,05	0,43
I. MAKANAN, MINUMAN DAN TEMBAKAU	-0,01	0,45
Makanan	-0,03	0,33
Minuman yang Tidak Beralkohol	0,02	0,72
Tembakau	0,20	1,20
II. PAKAIAN DAN ALAS KAKI	0,10	0,54
Pakaian	0,12	0,68
Alas Kaki	0,00	0,00
III. PERUMAHAN, AIR, LISTRIK, GAS DAN BAHAN BAKAR LAINNYA	0,12	0,39
Sewa Rumah	0,00	0,00
Pemeliharaan, Perbaikan, dan Keamanan Tempat Tinggal/Perumahan	0,74	2,41
Penyediaan Air dan Layanan Perumahan Lainnya	0,00	0,00
Listrik, Gas dan Bahan Bakar Lainnya	0,00	0,00
IV. PERLENGKAPAN, PERALATAN DAN PEMELIHARAAN RUTIN RUMAH TANGGA	0,38	1,37
Furnitur, Perlengkapan dan Karpet	0,00	2,49
Tekstil Rumah Tangga	0,00	0,00
Peralatan Rumah Tangga	-0,01	1,28
Barang Pecah Belah dan Peralatan Makan Minum	2,52	2,82
Peralatan dan Perlengkapan Perumahan dan Kebun	1,48	1,69
Barang dan Layanan Untuk Pemeliharaan Rumah Tangga Rutin	0,19	1,10
V. KESEHATAN	0,00	0,01
Obat-obatan dan Produk Kesehatan	0,00	0,03
Jasa Perawatan (Rawat Jalan/Tanpa Menginap)	2,11	0,00
Jasa Perawatan (Menginap)	0,00	0,00
Jasa Kesehatan Lainnya	0,00	0,00
VI. TRANSPORTASI	-0,09	0,76
Pembelian Kendaraan	-0,60	-1,59
Pengoperasian Peralatan Transportasi Pribadi	0,00	0,18
Jasa Angkutan Penumpang	0,32	6,38
Jasa Pengiriman Barang	0,00	0,00
VII. INFORMASI, KOMUNIKASI DAN JASA KEUANGAN	-0,44	-0,48
Peralatan Informasi dan Komunikasi	-1,73	-1,91
Layanan Informasi dan Komunikasi	0,00	0,00
Asuransi	0,00	0,00
Jasa Keuangan	0,00	0,00
VIII. REKREASI, OLAHRAGA DAN BUDAYA	0,31	-0,17
Barang Rekreasi dan Tahan Lama	0,00	0,00
Barang Rekreasi Lainnya	1,11	1,58
Layanan Rekreasi	0,45	1,55
Layanan Kebudayaan	0,00	-11,32
Koran, Buku, dan Perlengkapan Sekolah	0,02	0,42
IX. PENDIDIKAN	0,00	0,00
Pendidikan Dasar dan Anak Usia Dini	0,00	0,00
Pendidikan Menengah	0,00	0,00
Pendidikan Tinggi	0,00	0,00
Pendidikan yang Tidak Ditentukan dengan Tingkatan	0,00	0,00
X. PENYEDIAAN MAKANAN DAN MINUMAN/RESTORAN	0,00	1,25
Penyediaan Makanan dan Minuman/Restoran	0,00	1,25
XI. PERAWATAN PRIBADI DAN JASA LAINNYA	0,26	-0,91
Perawatan Pribadi	0,26	0,35
Perawatan Pribadi Lainnya	0,31	-2,96
Perlindungan Sosial	0,00	0,00
Jasa Lainnya	0,00	0,00

TABEL 1.21 : INFLASI KOTA SEMARANG BULAN MEI 2021
DAN TAHUN KALENDER 2021

KELOMPOK / SUB KELOMPOK	MEI 2021	JANUARI S/D MEI 2021
(1)	(2)	(3)
UMUM	0,17	0,60
I. MAKANAN, MINUMAN DAN TEMBAKAU	0,16	0,61
Makanan	0.16	0.50
Minuman yang Tidak Beralkohol	0.09	0.80
Tembakau	0.25	1.45
II. PAKAIAN DAN ALAS KAKI	-0,03	0,51
Pakaian	0.04	0.71
Alas Kaki	-0.27	-0.27
III. PERUMAHAN, AIR, LISTRIK, GAS DAN BAHAN BAKAR LAINNYA	0,02	0,41
Sewa Rumah	0.00	0.00
Pemeliharaan, Perbaikan, dan Keamanan Tempat Tinggal/Perumahan	0.11	2.53
Penyediaan Air dan Layanan Perumahan Lainnya	0.00	0.00
Listrik, Gas dan Bahan Bakar Lainnya	0.00	0.00
IV. PERLENGKAPAN, PERALATAN DAN PEMELIHARAAN RUTIN RUMAH TANGGA	0,56	1,94
Furnitur, Perlengkapan dan Karpét	0.58	3.08
Tekstil Rumah Tangga	0.00	0.00
Peralatan Rumah Tangga	-0.03	1.25
Barang Pecah Belah dan Peralatan Makan Minum	0.00	2.82
Peralatan dan Perlengkapan Perumahan dan Kebun	0.00	1.69
Barang dan Layanan Untuk Pemeliharaan Rumah Tangga Rutin	0.79	1.91
V. KESEHATAN	0,29	0,30
Obat-obatan dan Produk Kesehatan	0.84	0.87
Jasa Perawatan (Rawat Jalan/Tanpa Menginap)	0.00	0.00
Jasa Perawatan (Menginap)	0.00	0.00
Jasa Kesehatan Lainnya	0.00	0.00
VI. TRANSPORTASI	0,49	1,26
Pembelian Kendaraan	0.05	-1.54
Pengoperasian Peralatan Transportasi Pribadi	0.48	0.67
Jasa Angkutan Penumpang	1.21	7.67
Jasa Pengiriman Barang	0.00	0.00
VII. INFORMASI, KOMUNIKASI DAN JASA KEUANGAN	-0,44	-0,92
Peralatan Informasi dan Komunikasi	-1.74	-3.61
Layanan Informasi dan Komunikasi	0.00	0.00
Asuransi	0.00	0.00
Jasa Keuangan	0.00	0.00
VIII. REKREASI, OLAHRAGA DAN BUDAYA	0,17	0,00
Barang Rekreasi dan Tahan Lama	0.00	0.00
Barang Rekreasi Lainnya	0.00	1.58
Layanan Rekreasi	0.00	1.55
Layanan Kebudayaan	0.00	-11.32
Koran, Buku, dan Perlengkapan Sekolah	0.45	0.87
IX. PENDIDIKAN	0,00	0,00
Pendidikan Dasar dan Anak Usia Dini	0.00	0.00
Pendidikan Menengah	0.00	0.00
Pendidikan Tinggi	0.00	0.00
Pendidikan yang Tidak Ditentukan dengan Tingkatan	0.00	0.00
X. PENYEDIAAN MAKANAN DAN MINUMAN/RESTORAN	0,00	1,25
Penyediaan Makanan dan Minuman/Restoran	0.00	1.25
XI. PERAWATAN PRIBADI DAN JASA LAINNYA	0,75	-0,17
Perawatan Pribadi	0.49	0.83
Perawatan Pribadi Lainnya	1.28	-1.72
Perlindungan Sosial	0.00	0.00
Jasa Lainnya	0.00	0.00

TABEL 1.22 : INFLASI KOTA SEMARANG BULAN JUNI 2021
DAN TAHUN KALENDER 2021

KELOMPOK / SUB KELOMPOK	JUNI 2021	JANUARI S/D JUNI 2021
(1)	(2)	(3)
UMUM	-0,14	0,46
I. MAKANAN, MINUMAN DAN TEMBAKAU	-1,16	-0,55
Makanan	-1,48	-0,99
Minuman yang Tidak Beralkohol	0,16	0,97
Tembakau	0,52	1,98
II. PAKAIAN DAN ALAS KAKI	0,10	0,61
Pakaian	0,12	0,83
Alas Kaki	0,00	-0,27
III. PERUMAHAN, AIR, LISTRIK, GAS DAN BAHAN BAKAR LAINNYA	0,12	0,53
Sewa Rumah	0,00	0,00
Pemeliharaan, Perbaikan, dan Keamanan Tempat Tinggal/Perumahan	0,77	3,32
Penyediaan Air dan Layanan Perumahan Lainnya	0,00	0,00
Listrik, Gas dan Bahan Bakar Lainnya	0,00	0,00
IV. PERLENGKAPAN, PERALATAN DAN PEMELIHARAAN RUTIN RUMAH TANGGA	0,22	2,16
Furnitur, Perlengkapan dan Karpét	0,23	3,32
Tekstil Rumah Tangga	0,00	0,00
Peralatan Rumah Tangga	0,29	1,54
Barang Pecah Belah dan Peralatan Makan Minum	0,01	2,83
Peralatan dan Perlengkapan Perumahan dan Kebun	0,16	1,86
Barang dan Layanan Untuk Pemeliharaan Rumah Tangga Rutin	0,23	2,14
V. KESEHATAN	0,04	0,34
Obat-obatan dan Produk Kesehatan	0,11	0,98
Jasa Perawatan (Rawat Jalan/Tanpa Menginap)	0,00	0,00
Jasa Perawatan (Menginap)	0,00	0,00
Jasa Kesehatan Lainnya	0,00	0,00
VI. TRANSPORTASI	0,52	1,79
Pembelian Kendaraan	1,85	0,28
Pengoperasian Peralatan Transportasi Pribadi	-0,08	0,59
Jasa Angkutan Penumpang	0,55	8,26
Jasa Pengiriman Barang	0,00	0,00
VII. INFORMASI, KOMUNIKASI DAN JASA KEUANGAN	-0,81	-1,73
Peralatan Informasi dan Komunikasi	-3,27	-6,77
Layanan Informasi dan Komunikasi	0,00	0,00
Asuransi	0,00	0,00
Jasa Keuangan	0,00	0,00
VIII. REKREASI, OLAHRAGA DAN BUDAYA	0,00	0,00
Barang Rekreasi dan Tahan Lama	0,00	0,00
Barang Rekreasi Lainnya	0,00	1,58
Layanan Rekreasi	0,00	1,55
Layanan Kebudayaan	0,00	-11,32
Koran, Buku, dan Perlengkapan Sekolah	0,00	0,87
IX. PENDIDIKAN	0,00	0,00
Pendidikan Dasar dan Anak Usia Dini	0,00	0,00
Pendidikan Menengah	0,00	0,00
Pendidikan Tinggi	0,00	0,00
Pendidikan yang Tidak Ditentukan dengan Tingkatan	0,00	0,00
X. PENYEDIAAN MAKANAN DAN MINUMAN/RESTORAN	0,25	1,50
Penyediaan Makanan dan Minuman/Restoran	0,25	1,50
XI. PERAWATAN PRIBADI DAN JASA LAINNYA	0,66	0,49
Perawatan Pribadi	0,29	1,12
Perawatan Pribadi Lainnya	1,32	-0,42
Perlindungan Sosial	0,00	0,00
Jasa Lainnya	0,00	0,00

TABEL 1.23 : INFLASI KOTA SEMARANG BULAN JULI 2021
DAN TAHUN KALENDER 2021

KELOMPOK / SUB KELOMPOK	JULI 2021	JANUARI S/D JULI 2021
(1)	(2)	(3)
UMUM	0,05	0,51
I. MAKANAN, MINUMAN DAN TEMBAKAU	0,00	-0,55
Makanan	-0.11	-1.10
Minuman yang Tidak Beralkohol	0.15	1.12
Tembakau	0.82	2.81
II. PAKAIAN DAN ALAS KAKI	0,00	0,61
Pakaian	0.00	0.83
Alas Kaki	0.00	-0.27
III. PERUMAHAN, AIR, LISTRIK, GAS DAN BAHAN BAKAR LAINNYA	0,00	0,53
Sewa Rumah	0.00	0.00
Pemeliharaan, Perbaikan, dan Keamanan Tempat Tinggal/Perumahan	0.00	3.32
Penyediaan Air dan Layanan Perumahan Lainnya	0.00	0.00
Listrik, Gas dan Bahan Bakar Lainnya	0.00	0.00
IV. PERLENGKAPAN, PERALATAN DAN PEMELIHARAAN RUTIN RUMAH TANGGA	0,08	2,24
Furnitur, Perlengkapan dan Karpét	0.00	3.32
Tekstil Rumah Tangga	0.00	0.00
Peralatan Rumah Tangga	0.00	1.54
Barang Pecah Belah dan Peralatan Makan Minum	0.92	3.77
Peralatan dan Perlengkapan Perumahan dan Kebun	0.00	1.86
Barang dan Layanan Untuk Pemeliharaan Rumah Tangga Rutin	0.02	2.16
V. KESEHATAN	0,20	0,54
Obat-obatan dan Produk Kesehatan	0.57	1.56
Jasa Perawatan (Rawat Jalan/Tanpa Menginap)	0.00	0.00
Jasa Perawatan (Menginap)	0.00	0.00
Jasa Kesehatan Lainnya	0.00	0.00
VI. TRANSPORTASI	0,12	1,92
Pembelian Kendaraan	0.00	0.28
Pengoperasian Peralatan Transportasi Pribadi	0.01	0.60
Jasa Angkutan Penumpang	0.73	9.05
Jasa Pengiriman Barang	0.00	0.00
VII. INFORMASI, KOMUNIKASI DAN JASA KEUANGAN	0,00	-1,73
Peralatan Informasi dan Komunikasi	0.00	-6.77
Layanan Informasi dan Komunikasi	0.00	0.00
Asuransi	0.00	0.00
Jasa Keuangan	0.00	0.00
VIII. REKREASI, OLAHRAGA DAN BUDAYA	0,00	0,00
Barang Rekreasi dan Tahan Lama	0.00	0.00
Barang Rekreasi Lainnya	0.00	1.58
Layanan Rekreasi	0.00	1.55
Layanan Kebudayaan	0.00	-11.32
Koran, Buku, dan Perlengkapan Sekolah	0.00	0.87
IX. PENDIDIKAN	0,36	0,36
Pendidikan Dasar dan Anak Usia Dini	0.21	0.21
Pendidikan Menengah	0.33	0.33
Pendidikan Tinggi	0.00	0.00
Pendidikan yang Tidak Ditentukan dengan Tingkatan	2.53	2.53
X. PENYEDIAAN MAKANAN DAN MINUMAN/RESTORAN	0,00	1,50
Penyediaan Makanan dan Minuman/Restoran	0.00	1.50
XI. PERAWATAN PRIBADI DAN JASA LAINNYA	-0,14	0,35
Perawatan Pribadi	0.21	1.34
Perawatan Pribadi Lainnya	-0.70	-1.11
Perlindungan Sosial	0.00	0.00
Jasa Lainnya	0.00	0.00

TABEL 1.24 : INFLASI KOTA SEMARANG BULAN AGUSTUS 2021
DAN TAHUN KALENDER 2021

KELOMPOK / SUB KELOMPOK	AGUSTUS 2021	JANUARI S/D AGUSTUS 2021
(1)	(2)	(3)
UMUM	-0,06	0,45
I. MAKANAN, MINUMAN DAN TEMBAKAU	-0,34	-0,88
Makanan	-0,48	-1,58
Minuman yang Tidak Beralkohol	-0,05	1,06
Tembakau	0,71	3,55
II. PAKAIAN DAN ALAS KAKI	0,05	0,66
Pakaian	0,06	0,89
Alas Kaki	0,00	-0,27
III. PERUMAHAN, AIR, LISTRIK, GAS DAN BAHAN BAKAR LAINNYA	0,08	0,62
Sewa Rumah	0,00	0,00
Pemeliharaan, Perbaikan, dan Keamanan Tempat Tinggal/Perumahan	0,50	3,84
Penyediaan Air dan Layanan Perumahan Lainnya	0,00	0,00
Listrik, Gas dan Bahan Bakar Lainnya	0,00	0,00
IV. PERLENGKAPAN, PERALATAN DAN PEMELIHARAAN RUTIN RUMAH TANGGA	0,58	2,84
Furnitur, Perlengkapan dan Karpas	1,45	4,81
Tekstil Rumah Tangga	0,00	0,00
Peralatan Rumah Tangga	-0,16	1,38
Barang Pecah Belah dan Peralatan Makan Minum	0,00	3,77
Peralatan dan Perlengkapan Perumahan dan Kebun	0,00	1,86
Barang dan Layanan Untuk Pemeliharaan Rumah Tangga Rutin	0,72	2,90
V. KESEHATAN	0,06	0,59
Obat-obatan dan Produk Kesehatan	0,17	1,73
Jasa Perawatan (Rawat Jalan/Tanpa Menginap)	0,00	0,00
Jasa Perawatan (Menginap)	0,00	0,00
Jasa Kesehatan Lainnya	0,00	0,00
VI. TRANSPORTASI	-0,81	1,09
Pembelian Kendaraan	-0,27	0,01
Pengoperasian Peralatan Transportasi Pribadi	0,13	0,73
Jasa Angkutan Penumpang	-4,56	4,08
Jasa Pengiriman Barang	0,00	0,00
VII. INFORMASI, KOMUNIKASI DAN JASA KEUANGAN	0,00	-1,73
Peralatan Informasi dan Komunikasi	0,00	-6,77
Layanan Informasi dan Komunikasi	0,00	0,00
Asuransi	0,00	0,00
Jasa Keuangan	0,00	0,00
VIII. REKREASI, OLAHRAGA DAN BUDAYA	0,27	0,27
Barang Rekreasi dan Tahan Lama	0,00	0,00
Barang Rekreasi Lainnya	0,00	1,58
Layanan Rekreasi	0,00	1,55
Layanan Kebudayaan	0,00	-11,32
Koran, Buku, dan Perlengkapan Sekolah	0,73	1,62
IX. PENDIDIKAN	0,59	0,95
Pendidikan Dasar dan Anak Usia Dini	0,77	0,99
Pendidikan Menengah	0,00	0,33
Pendidikan Tinggi	0,96	0,96
Pendidikan yang Tidak Ditentukan dengan Tingkatan	0,00	2,53
X. PENYEDIAAN MAKANAN DAN MINUMAN/RESTORAN	0,17	1,68
Penyediaan Makanan dan Minuman/Restoran	0,17	1,68
XI. PERAWATAN PRIBADI DAN JASA LAINNYA	0,31	0,66
Perawatan Pribadi	0,56	1,91
Perawatan Pribadi Lainnya	-0,19	-1,30
Perlindungan Sosial	1,34	1,34
Jasa Lainnya	0,60	0,60

TABEL 1.25 : INFLASI KOTA SEMARANG BULAN SEPTEMBER 2021
DAN TAHUN KALENDER 2021

KELOMPOK / SUB KELOMPOK	SEPTEMBER 2021	JANUARI S/D SEPTEMBER 2021
(1)	(2)	(3)
UMUM	-0,14	0,31
I. MAKANAN, MINUMAN DAN TEMBAKAU	-0,84	-1,71
Makanan	-1.09	-2.66
Minuman yang Tidak Beralkohol	0.00	1.06
Tembakau	0.56	4.13
II. PAKAIAN DAN ALAS KAKI	0,00	0,66
Pakaian	0.00	0.89
Alas Kaki	0.00	-0.27
III. PERUMAHAN, AIR, LISTRIK, GAS DAN BAHAN BAKAR LAINNYA	0,03	0,64
Sewa Rumah	0.00	0.00
Pemeliharaan, Perbaikan, dan Keamanan Tempat Tinggal/Perumahan	0.16	4.01
Penyediaan Air dan Layanan Perumahan Lainnya	0.00	0.00
Listrik, Gas dan Bahan Bakar Lainnya	0.00	0.00
IV. PERLENGKAPAN, PERALATAN DAN PEMELIHARAAN RUTIN RUMAH TANGGA	0,14	2,98
Furnitur, Perlengkapan dan Karpét	0.25	5.08
Tekstil Rumah Tangga	0.00	0.00
Peralatan Rumah Tangga	0.05	1.43
Barang Pecah Belah dan Peralatan Makan Minum	0.00	3.77
Peralatan dan Perlengkapan Perumahan dan Kebun	2.25	4.15
Barang dan Layanan Untuk Pemeliharaan Rumah Tangga Rutin	0.05	2.95
V. KESEHATAN	0,10	0,69
Obat-obatan dan Produk Kesehatan	0.30	2.03
Jasa Perawatan (Rawat Jalan/Tanpa Menginap)	0.00	0.00
Jasa Perawatan (Menginap)	0.00	0.00
Jasa Kesehatan Lainnya	0.00	0.00
VI. TRANSPORTASI	0,17	1,27
Pembelian Kendaraan	0.00	0.01
Pengoperasian Peralatan Transportasi Pribadi	0.09	0.81
Jasa Angkutan Penumpang	0.70	4.81
Jasa Pengiriman Barang	0.00	0.00
VII. INFORMASI, KOMUNIKASI DAN JASA KEUANGAN	-0,08	-1,81
Peralatan Informasi dan Komunikasi	-0.31	-7.06
Layanan Informasi dan Komunikasi	0.00	0.00
Asuransi	0.00	0.00
Jasa Keuangan	0.00	0.00
VIII. REKREASI, OLAHRAGA DAN BUDAYA	0,14	0,41
Barang Rekreasi dan Tahan Lama	0.00	0.00
Barang Rekreasi Lainnya	0.00	1.58
Layanan Rekreasi	0.00	1.55
Layanan Kebudayaan	0.00	-11.32
Koran, Buku, dan Perlengkapan Sekolah	0.39	2.01
IX. PENDIDIKAN	0,00	0,95
Pendidikan Dasar dan Anak Usia Dini	0.00	0.99
Pendidikan Menengah	0.00	0.33
Pendidikan Tinggi	0.00	0.96
Pendidikan yang Tidak Ditentukan dengan Tingkatan	0.00	2.53
X. PENYEDIAAN MAKANAN DAN MINUMAN/RESTORAN	0,21	1,89
Penyediaan Makanan dan Minuman/Restoran	0.21	1.89
XI. PERAWATAN PRIBADI DAN JASA LAINNYA	-0,11	0,54
Perawatan Pribadi	0.12	2.03
Perawatan Pribadi Lainnya	-0.50	-1.79
Perlindungan Sosial	0.00	1.34
Jasa Lainnya	0.00	0.60

TABEL 1.26 : INFLASI KOTA SEMARANG BULAN OKTOBER 2021
DAN TAHUN KALENDER 2021

KELOMPOK / SUB KELOMPOK	OKTOBER 2021	JANUARI S/D OKTOBER 2021
(1)	(2)	(3)
UMUM	0,24	0,56
I. MAKANAN, MINUMAN DAN TEMBAKAU	0,68	-1,05
Makanan	0.78	-1.90
Minuman yang Tidak Beralkohol	0.01	1.07
Tembakau	0.45	4.60
II. PAKAIAN DAN ALAS KAKI	0,22	0,88
Pakaian	0.28	1.17
Alas Kaki	0.00	-0.27
III. PERUMAHAN, AIR, LISTRIK, GAS DAN BAHAN BAKAR LAINNYA	0,03	0,67
Sewa Rumah	0.00	0.00
Pemeliharaan, Perbaikan, dan Keamanan Tempat Tinggal/Perumahan	0.19	4.21
Penyediaan Air dan Layanan Perumahan Lainnya	0.00	0.00
Listrik, Gas dan Bahan Bakar Lainnya	0.00	0.00
IV. PERLENGKAPAN, PERALATAN DAN PEMELIHARAAN RUTIN RUMAH TANGGA	0,18	3,16
Furnitur, Perlengkapan dan Karpas	0.43	5.53
Tekstil Rumah Tangga	0.00	0.00
Peralatan Rumah Tangga	0.15	1.58
Barang Pecah Belah dan Peralatan Makan Minum	0.00	3.77
Peralatan dan Perlengkapan Perumahan dan Kebun	0.14	4.30
Barang dan Layanan Untuk Pemeliharaan Rumah Tangga Rutin	0.19	3.15
V. KESEHATAN	0,00	0,69
Obat-obatan dan Produk Kesehatan	-0.01	2.02
Jasa Perawatan (Rawat Jalan/Tanpa Menginap)	0.00	0.00
Jasa Perawatan (Menginap)	0.00	0.00
Jasa Kesehatan Lainnya	0.00	0.00
VI. TRANSPORTASI	0,42	1,70
Pembelian Kendaraan	-0.71	-0.70
Pengoperasian Peralatan Transportasi Pribadi	0.09	0.90
Jasa Angkutan Penumpang	3.21	8.18
Jasa Pengiriman Barang	0.00	0.00
VII. INFORMASI, KOMUNIKASI DAN JASA KEUANGAN	0,00	-1,81
Peralatan Informasi dan Komunikasi	0.00	-7.06
Layanan Informasi dan Komunikasi	0.00	0.00
Asuransi	0.00	0.00
Jasa Keuangan	0.00	0.00
VIII. REKREASI, OLAHRAGA DAN BUDAYA	0,18	0,60
Barang Rekreasi dan Tahan Lama	0.00	0.00
Barang Rekreasi Lainnya	0.00	1.58
Layanan Rekreasi	0.00	1.55
Layanan Kebudayaan	2.10	-9.46
Koran, Buku, dan Perlengkapan Sekolah	0.00	2.01
IX. PENDIDIKAN	0,00	0,95
Pendidikan Dasar dan Anak Usia Dini	0.00	0.99
Pendidikan Menengah	0.00	0.33
Pendidikan Tinggi	0.00	0.96
Pendidikan yang Tidak Ditentukan dengan Tingkatan	0.00	2.53
X. PENYEDIAAN MAKANAN DAN MINUMAN/RESTORAN	0,01	1,90
Penyediaan Makanan dan Minuman/Restoran	0.01	1.90
XI. PERAWATAN PRIBADI DAN JASA LAINNYA	0,01	0,55
Perawatan Pribadi	0.24	2.28
Perawatan Pribadi Lainnya	-0.37	-2.16
Perlindungan Sosial	0.00	1.34
Jasa Lainnya	0.00	0.60

**TABEL 1.27 : INFLASI KOTA SEMARANG BULAN NOVEMBER 2021
DAN TAHUN KALENDER 2021**

KELOMPOK / SUB KELOMPOK	NOVEMBER 2021	JANUARI S/D NOVEMBER 2021
(1)	(2)	(3)
UMUM	0,33	0,89
I. MAKANAN, MINUMAN DAN TEMBAKAU	0,75	-0,31
Makanan	0,79	-1,12
Minuman yang Tidak Beralkohol	0,23	1,31
Tembakau	0,89	5,53
II. PAKAIAN DAN ALAS KAKI	0,23	1,12
Pakaian	0,29	1,46
Alas Kaki	0,00	-0,27
III. PERUMAHAN, AIR, LISTRIK, GAS DAN BAHAN BAKAR LAINNYA	0,05	0,72
Sewa Rumah	0,01	0,01
Pemeliharaan, Perbaikan, dan Keamanan Tempat Tinggal/Perumahan	0,24	4,46
Penyediaan Air dan Layanan Perumahan Lainnya	0,00	0,00
Listrik, Gas dan Bahan Bakar Lainnya	0,00	0,00
IV. PERLENGKAPAN, PERALATAN DAN PEMELIHARAAN RUTIN RUMAH TANGGA	0,22	3,39
Furnitur, Perlengkapan dan Karpas	0,24	5,78
Tekstil Rumah Tangga	0,00	0,00
Peralatan Rumah Tangga	0,10	1,68
Barang Pecah Belah dan Peralatan Makan Minum	0,00	3,77
Peralatan dan Perlengkapan Perumahan dan Kebun	0,52	4,85
Barang dan Layanan Untuk Pemeliharaan Rumah Tangga Rutin	0,26	3,41
V. KESEHATAN	0,28	0,97
Obat-obatan dan Produk Kesehatan	0,78	2,82
Jasa Perawatan (Rawat Jalan/Tanpa Menginap)	0,00	0,00
Jasa Perawatan (Menginap)	0,00	0,00
Jasa Kesehatan Lainnya	0,00	0,00
VI. TRANSPORTASI	0,20	1,91
Pembelian Kendaraan	0,38	-0,32
Pengoperasian Peralatan Transportasi Pribadi	0,02	0,92
Jasa Angkutan Penumpang	0,56	8,79
Jasa Pengiriman Barang	0,00	0,00
VII. INFORMASI, KOMUNIKASI DAN JASA KEUANGAN	0,00	-1,81
Peralatan Informasi dan Komunikasi	-0,01	-7,07
Layanan Informasi dan Komunikasi	0,00	0,00
Asuransi	0,00	0,00
Jasa Keuangan	0,00	0,00
VIII. REKREASI, OLAHRAGA DAN BUDAYA	0,76	1,36
Barang Rekreasi dan Tahan Lama	0,00	0,00
Barang Rekreasi Lainnya	0,00	1,58
Layanan Rekreasi	0,00	1,55
Layanan Kebudayaan	8,56	-1,71
Koran, Buku, dan Perlengkapan Sekolah	0,00	2,01
IX. PENDIDIKAN	0,00	0,95
Pendidikan Dasar dan Anak Usia Dini	0,00	0,99
Pendidikan Menengah	0,00	0,33
Pendidikan Tinggi	0,00	0,96
Pendidikan yang Tidak Ditentukan dengan Tingkatan	0,00	2,53
X. PENYEDIAAN MAKANAN DAN MINUMAN/RESTORAN	0,21	2,11
Penyediaan Makanan dan Minuman/Restoran	0,21	2,11
XI. PERAWATAN PRIBADI DAN JASA LAINNYA	0,84	1,39
Perawatan Pribadi	0,57	2,86
Perawatan Pribadi Lainnya	1,38	-0,81
Perlindungan Sosial	0,00	1,34
Jasa Lainnya	0,19	0,79

TABEL 1.28 : INFLASI KOTA SEMARANG BULAN DESEMBER 2021
DAN TAHUN KALENDER 2021

KELOMPOK / SUB KELOMPOK	DESEMBER 2021	JANUARI S/D DESEMBER 2021
(1)	(2)	(3)
UMUM	0,60	1,49
I. MAKANAN, MINUMAN DAN TEMBAKAU	2,06	1,75
Makanan	2.49	1.34
Minuman yang Tidak Beralkohol	0.18	1.48
Tembakau	0.20	5.73
II. PAKAIAN DAN ALAS KAKI	0,86	1,99
Pakaian	1.08	2.56
Alas Kaki	0.00	-0.27
III. PERUMAHAN, AIR, LISTRIK, GAS DAN BAHAN BAKAR LAINNYA	0,11	0,83
Sewa Rumah	0.14	0.15
Pemeliharaan, Perbaikan, dan Keamanan Tempat Tinggal/Perumahan	0.23	4.70
Penyediaan Air dan Layanan Perumahan Lainnya	0.00	0.00
Listrik, Gas dan Bahan Bakar Lainnya	0.05	0.05
IV. PERLENGKAPAN, PERALATAN DAN PEMELIHARAAN RUTIN RUMAH TANGGA	0,22	3,62
Furnitur, Perlengkapan dan Karpét	0.29	6.09
Tekstil Rumah Tangga	0.24	0.24
Peralatan Rumah Tangga	0.39	2.08
Barang Pecah Belah dan Peralatan Makan Minum	0.27	4.04
Peralatan dan Perlengkapan Perumahan dan Kebun	0.33	5.19
Barang dan Layanan Untuk Pemeliharaan Rumah Tangga Rutin	0.17	3.59
V. KESEHATAN	0,02	0,99
Obat-obatan dan Produk Kesehatan	0.07	2.89
Jasa Perawatan (Rawat Jalan/Tanpa Menginap)	0.00	0.00
Jasa Perawatan (Menginap)	0.00	0.00
Jasa Kesehatan Lainnya	0.00	0.00
VI. TRANSPORTASI	0,15	2,06
Pembelian Kendaraan	0.00	-0.32
Pengoperasian Peralatan Transportasi Pribadi	0.01	0.93
Jasa Angkutan Penumpang	0.85	9.71
Jasa Pengiriman Barang	0.00	0.00
VII. INFORMASI, KOMUNIKASI DAN JASA KEUANGAN	-0,06	-1,87
Peralatan Informasi dan Komunikasi	-0.03	-7.10
Layanan Informasi dan Komunikasi	0.00	0.00
Asuransi	0.00	0.00
Jasa Keuangan	-0.89	-0.89
VIII. REKREASI, OLAHRAGA DAN BUDAYA	0,00	1,36
Barang Rekreasi dan Tahan Lama	0.00	0.00
Barang Rekreasi Lainnya	0.00	1.58
Layanan Rekreasi	0.00	1.55
Layanan Kebudayaan	0.00	-1.71
Koran, Buku, dan Perlengkapan Sekolah	0.00	2.01
IX. PENDIDIKAN	0,00	0,95
Pendidikan Dasar dan Anak Usia Dini	0.00	0.99
Pendidikan Menengah	0.00	0.33
Pendidikan Tinggi	0.00	0.96
Pendidikan yang Tidak Ditentukan dengan Tingkatan	0.00	2.53
X. PENYEDIAAN MAKANAN DAN MINUMAN/RESTORAN	0,16	2,28
Penyediaan Makanan dan Minuman/Restoran	0.16	2.28
XI. PERAWATAN PRIBADI DAN JASA LAINNYA	0,10	1,49
Perawatan Pribadi	0.33	3.19
Perawatan Pribadi Lainnya	-0.25	-1.06
Perlindungan Sosial	0.00	1.34
Jasa Lainnya	0.00	0.79

TABEL 1.29 : INDEKS HARGA KONSUMEN TAHUN DASAR 2018 KOTA SEMARANG DAN LIMA KOTA LAINNYA DI JAWA TENGAH KEADAAN BULAN DESEMBER 2021

KELOMPOK / SUB KELOMPOK	Semarang	Cilacap	Purwokerto	Kudus	Surakarta	Tegal
(1)	(2)	(3)	(4)	(5)	(6)	(7)
UMUM	107,49	106,21	107,15	106,32	107,31	107,89
I. MAKANAN, MINUMAN DAN TEMBAKAU	112,80	109,33	110,15	108,02	109,98	108,72
Makanan	112.16	107.47	108.31	106.13	108.82	107.24
Minuman yang Tidak Beralkohol	113.49	109.77	105.53	112.24	109.53	104.55
Tembakau	118.04	118.67	121.83	116.57	119.81	119.25
II. PAKAIAN DAN ALAS KAKI	104,97	104,11	103,24	109,70	105,63	110,48
Pakaian	106.23	104.56	103.71	112.28	106.29	112.11
Alas Kaki	100.13	102.24	101.31	106.92	103.22	103.74
III. PERUMAHAN, AIR, LISTRIK, GAS DAN BAHAN BAKAR LAINNYA	106,31	101,97	105,63	103,65	104,86	105,96
Sewa Rumah	102.19	107.76	103.90	102.61	103.61	108.31
Pemeliharaan, Perbaikan, dan Keamanan Tempat Tinggal/Perumahan	106.75	104.93	110.84	108.96	118.01	109.66
Penyediaan Air dan Layanan Perumahan Lainnya	139.02	100.21	111.08	100.89	102.13	107.45
Listrik, Gas dan Bahan Bakar Lainnya	99.13	99.87	100.03	100.63	100.21	99.74
IV. PERLENGKAPAN, PERALATAN DAN PEMELIHARAAN RUTIN RUMAH TANGGA	111,74	108,83	113,35	107,92	104,42	109,10
Furnitur, Perlengkapan dan Karpet	112.84	102.58	103.70	105.77	99.81	102.37
Tekstil Rumah Tangga	105.31	103.04	105.06	101.84	103.99	103.52
Peralatan Rumah Tangga	109.46	104.05	108.17	108.11	102.99	109.07
Barang Pecah Belah dan Peralatan Makan Minum	109.36	116.82	119.15	104.37	113.62	106.78
Peralatan dan Perlengkapan Perumahan dan Kebun	113.75	103.62	112.05	106.19	108.98	105.92
Barang dan Layanan Untuk Pemeliharaan Rumah Tangga Rutin	112.54	112.02	116.65	110.18	104.29	110.84
V. KESEHATAN	105,36	113,80	106,12	116,00	122,47	111,77
Obat-obatan dan Produk Kesehatan	112.48	105.24	107.02	120.12	108.18	118.25
Jasa Perawatan (Rawat Jalan/Tanpa Menginap)	107.97	116.15	108.64	137.34	129.58	107.84
Jasa Perawatan (Menginap)	100.00	120.10	100.00	100.00	142.40	100.00
Jasa Kesehatan Lainnya	100.09	111.45	121.53	115.28	117.97	125.01
VI. TRANSPORTASI	104,42	102,48	107,06	102,27	103,56	105,83
Pembelian Kendaraan	103.08	104.25	108.13	104.62	102.84	106.06
Pengoperasian Peralatan Transportasi Pribadi	104.20	99.79	104.10	100.42	102.87	103.63
Jasa Angkutan Penumpang	106.89	111.31	115.34	110.75	108.42	116.80
Jasa Pengiriman Barang	110.22	102.94	100	100	116.62	113.30
VII. INFORMASI, KOMUNIKASI DAN JASA KEUANGAN	97,70	101,47	98,48	96,62	101,85	99,21
Peralatan Informasi dan Komunikasi	89.17	103.11	93.23	89.57	101.21	92.25
Layanan Informasi dan Komunikasi	100.90	100.84	100.75	100.43	102.04	101.77
Asuransi	102.40	100.00	100.00	100.00	105.74	100.00
Jasa Keuangan	99.11	99.10	99.17	98.95	99.61	99.50
VIII. REKREASI, OLAHRAGA DAN BUDAYA	103,76	103,23	106,77	114,43	109,98	112,84
Barang Rekreasi dan Tahan Lama	100.00	100.00	103.12	100.00	103.90	100.00
Barang Rekreasi Lainnya	105.39	108.06	103.51	139.11	100.89	117.00
Layanan Rekreasi	101.96	100.49	112.1	105.53	110.45	103.00
Layanan Kebudayaan	101.73	100.00	100.00	100.00	107.94	111.24
Koran, Buku, dan Perlengkapan Sekolah	106.10	103.37	105.44	112.20	114.51	116.19
IX. PENDIDIKAN	102,56	100,33	97,30	99,63	106,91	104,16
Pendidikan Dasar dan Anak Usia Dini	103.41	111.00	104.87	104.09	114.37	110.37
Pendidikan Menengah	91.39	89.11	85.54	90.93	91.33	92.13
Pendidikan Tinggi	107.80	106.11	100.77	104.92	110.69	106.58
Pendidikan yang Tidak Ditentukan dengan Tingkatan	110.08	107.32	112.20	103.18	112.27	125.24
X. PENYEDIAAN MAKANAN DAN MINUMAN/RESTORAN	106,09	108,53	105,93	107,62	110,29	109,96
Penyediaan Makanan dan Minuman/Restoran	106.09	108.53	105.93	107.62	110.29	109.96
XI. PERAWATAN PRIBADI DAN JASA LAINNYA	115,69	111,96	115,63	111,63	108,52	112,71
Perawatan Pribadi	110.20	109.06	112.48	105.95	107.82	111.08
Perawatan Pribadi Lainnya	126.99	109.06	121.85	124.35	111.13	115.48
Perlindungan Sosial	101.34	100.00	100.00	100.00	100.00	100.00
Jasa Lainnya	115.40	117.85	100.84	115.24	107.54	123.48

TABEL 1.30 : INFLASI KOTA SEMARANG DAN LIMA KOTA LAINNYA DI JAWA
TENGAH KEADAAN TAHUN KALENDER 2021

KELOMPOK / SUB KELOMPOK	Semarang	Cilacap	Purwokerto	Kudus	Surakarta	Tegal
(1)	(2)	(3)	(4)	(5)	(6)	(7)
UMUM	1,49	1,88	2,18	1,59	2,58	1,53
I. MAKANAN, MINUMAN DAN TEMBAKAU	1,75	3,59	3,79	0,61	3,22	2,09
Makanan	1,34	3,43	3,40	-0,11	3,23	1,34
Minuman yang Tidak Beralkohol	1,48	2,03	1,81	1,91	0,39	1,90
Rokok dan Tembakau	5,73	5,09	6,44	3,85	5,60	6,20
II. PAKAIAN DAN ALAS KAKI	1,99	1,24	0,74	0,97	0,70	2,01
Pakaian	2,56	1,25	0,89	1,14	0,77	2,25
Alas Kaki	-0,27	1,25	0,16	0,12	0,44	0,92
III. PERUMAHAN, AIR, LISTRIK, GAS DAN BAHAN BAKAR LAINNYA	0,83	1,22	2,65	2,47	2,08	1,42
Sewa Rumah	0,15	3,44	0,68	2,09	1,02	1,36
Pemeliharaan, Perbaikan, dan Keamanan Tempat Tinggal/Perumahan	4,70	3,12	7,01	5,31	8,90	1,84
Penyediaan Air dan Layanan Perumahan Lainnya	0,00	0,00	0,00	0,00	0,00	2,99
Listrik, Gas dan Bahan Bakar Lainnya	0,05	0,03	0,14	1,04	0,51	0,47
IV. PERLENGKAPAN, PERALATAN DAN PEMELIHARAAN RUTIN RUMAH TANGGA	3,62	3,73	3,25	3,59	2,69	1,14
Furnitur, Perlengkapan dan Karpet	6,09	1,23	1,18	0,28	0,95	1,00
Tekstil Rumah Tangga	0,24	1,86	1,20	0,07	2,29	1,62
Peralatan Rumah Tangga	2,08	-0,17	2,57	3,27	1,42	1,25
Barang Pecah Belah dan Peralatan Makan Minum	4,04	2,38	9,96	1,05	6,97	1,99
Peralatan dan Perlengkapan Perumahan dan Kebun	5,19	2,35	6,01	3,35	6,91	0,46
Barang dan Layanan Untuk Pemeliharaan Rumah Tangga Rutin	3,59	5,69	2,82	5,58	2,59	1,09
V. KESEHATAN	0,99	1,92	1,01	9,85	12,93	0,52
Obat-obatan dan Produk Kesehatan	2,89	2,44	0,80	6,38	0,97	0,25
Jasa Perawatan (Rawat Jalan/Tanpa Menginap)	0,00	5,23	1,32	30,50	25,07	0,51
Jasa Perawatan (Menginap)	0,00	0,00	0,00	0,00	21,76	0,00
Jasa Kesehatan Lainnya	0,00	2,98	7,57	4,28	17,18	15,68
VI. TRANSPORTASI	2,06	-0,35	1,3	0,24	1,16	1,02
Pembelian Kendaraan	-0,32	-2,32	0,83	0,84	-1,11	-0,40
Pengoperasian Peralatan Transportasi Pribadi	0,93	0,32	1,39	0,21	1,44	1,22
Jasa Angkutan Penumpang	9,71	2,68	1,91	-3,09	5,45	5,31
Jasa Pengiriman Barang	0,00	2,94	0,00	0,00	0,00	0,00
VII. INFORMASI, KOMUNIKASI DAN JASA KEUANGAN	-1,87	0,53	-0,52	-1,52	0,31	-0,64
Peralatan Informasi dan Komunikasi	-7,10	1,85	-1,74	-4,42	0,61	-2,57
Layanan Informasi dan Komunikasi	0,00	-0,01	0,01	0,01	0,00	0,01
Asuransi	0,00	0,00	0,00	0,00	5,74	0,00
Jasa Keuangan	-0,89	-0,90	-0,83	-1,05	-0,39	-0,50
VIII. REKREASI, OLAHRAGA DAN BUDAYA	1,36	-0,48	0,66	4,76	3,12	2,63
Barang Rekreasi dan Tahan Lama	0,00	0,00	0,00	0,00	0,33	0,00
Barang Rekreasi Lainnya	1,58	-3,95	1,77	7,70	-1,13	0,00
Layanan Rekreasi	1,55	0,11	0,30	5,39	10,45	0,00
Layanan Kebudayaan	-1,71	0,00	0,00	0,00	0,00	0,00
Koran, Buku, dan Perlengkapan Sekolah	2,01	0,26	0,49	2,70	0,48	4,71
IX. PENDIDIKAN	0,95	2,28	-0,23	0,41	5,35	0,04
Pendidikan Dasar dan Anak Usia Dini	0,99	2,19	-0,49	1,30	6,44	-3,80
Pendidikan Menengah	0,33	1,10	-1,29	0,22	1,10	-0,08
Pendidikan Tinggi	0,96	6,11	0,00	0,00	7,26	1,30
Pendidikan yang Tidak Ditentukan dengan Tingkatan	2,53	1,70	3,32	0,00	4,90	7,10
X. PENYEDIAAN MAKANAN DAN MINUMAN/RESTORAN	2,28	2,29	1,52	1,45	1,26	1,62
Penyediaan Makanan dan Minuman/Restoran	2,28	2,29	1,52	1,45	1,26	1,62
XI. PERAWATAN PRIBADI DAN JASA LAINNYA	1,49	-0,12	2,22	2,42	2,65	2,37
Perawatan Pribadi	3,19	1,72	3,63	3,07	3,84	3,76
Perawatan Pribadi Lainnya	-1,06	-2,80	0,07	0,36	-1,26	-0,21
Perlindungan Sosial	1,34	0,00	0,00	0,00	0,00	0,00
Jasa Lainnya	0,79	0,00	0,00	15,24	1,95	0,00

TABEL 1.31 : INDEKS HARGA KONSUMEN TAHUN DASAR 2018 DI ENAM IBUKOTA PROVINSI DI PULAU JAWA KEADAAN BULAN DESEMBER 2021

KELOMPOK / SUB KELOMPOK	Semarang	Jakarta	Serang	Bandung	Yogyakarta	Surabaya
(1)	(2)	(3)	(4)	(5)	(6)	(7)
UMUM	107,49	107,58	109,82	107,43	108,53	107,60
I. MAKANAN, MINUMAN DAN TEMBAKAU	112,80	113,39	111,71	112,21	111,81	108,62
Makanan	112,16	111,65	109,77	111,49	110,72	108,04
Minuman yang Tidak Beralkohol	113,49	112,99	115,28	109,95	110,79	106,94
Tembakau	118,04	128,15	119,51	118,21	119,73	119,68
II. PAKAIAN DAN ALAS KAKI	104,97	107,95	118,65	107,58	109,89	105,26
Pakaian	106,23	108,91	117,82	107,72	110,30	105,69
Alas Kaki	100,13	104,27	121,73	107,07	108,39	103,33
III. PERUMAHAN, AIR, LISTRIK, GAS DAN BAHAN BAKAR LAINNYA	106,31	103,46	103,20	104,59	104,92	103,82
Sewa Rumah	102,19	106,17	103,44	104,15	105,93	104,54
Pemeliharaan, Perbaikan, dan Keamanan Tempat Tinggal/Perumahan	106,75	100,03	108,66	107,22	112,12	112,15
Penyediaan Air dan Layanan Perumahan Lainnya	139,02	100,18	102,13	114,79	103,08	100,00
Listrik, Gas dan Bahan Bakar Lainnya	99,13	100,41	99,49	98,91	101,07	99,37
IV. PERLENGKAPAN, PERALATAN DAN PEMELIHARAAN RUTIN RUMAH TANGGA	111,74	108,23	116,26	112,55	109,15	105,90
Furnitur, Perlengkapan dan Karpet	112,84	97,12	112,14	114,68	105,86	103,36
Tekstil Rumah Tangga	105,31	117,45	114,74	123,33	102,25	106,78
Peralatan Rumah Tangga	109,46	108,61	112,95	111,60	110,37	109,05
Barang Pecah Belah dan Peralatan Makan Minum	109,36	134,18	125,66	121,39	109,15	108,11
Peralatan dan Perlengkapan Perumahan dan Kebun	113,75	119,19	104,91	113,51	117,25	113,18
Barang dan Layanan Untuk Pemeliharaan Rumah Tangga Rutin	112,54	106,70	117,82	111,19	110,00	104,95
V. KESEHATAN	105,36	110,19	110,88	112,26	111,40	109,14
Obat-obatan dan Produk Kesehatan	112,48	114,69	121,72	116,71	110,14	114,45
Jasa Perawatan (Rawat Jalan/Tanpa Menginap)	107,97	116,46	107,60	100,99	121,97	109,97
Jasa Perawatan (Menginap)	100,00	100,00	104,79	120,00	101,49	100,00
Jasa Kesehatan Lainnya	100,09	104,06	101,76	102,80	103,75	112,10
VI. TRANSPORTASI	104,42	102,57	105,22	100,77	104,70	107,00
Pembelian Kendaraan	103,08	100,42	104,61	103,27	104,47	108,38
Pengoperasian Peralatan Transportasi Pribadi	104,20	100,84	103,92	101,14	104,34	103,82
Jasa Angkutan Penumpang	106,89	108,96	110,64	97,07	106,17	117,20
Jasa Pengiriman Barang	110,22	109,89	109,54	103,42	101,90	112,12
VII. INFORMASI, KOMUNIKASI DAN JASA KEUANGAN	97,70	101,48	101,27	99,46	99,96	100,12
Peralatan Informasi dan Komunikasi	89,17	104,88	100,87	96,44	97,56	97,87
Layanan Informasi dan Komunikasi	100,90	100,95	101,46	100,54	101,15	100,87
Asuransi	102,40	100,00	106,87	100,00	100,00	100,00
Jasa Keuangan	99,11	99,26	99,57	99,01	98,44	99,27
VIII. REKREASI, OLAHRAGA DAN BUDAYA	103,76	102,60	108,51	104,23	109,12	102,26
Barang Rekreasi dan Tahan Lama	100,00	100,00	100,00	100,92	108,34	104,62
Barang Rekreasi Lainnya	105,39	100,00	112,26	106,43	123,16	106,27
Layanan Rekreasi	101,96	100,61	108,58	101,35	104,92	100,00
Layanan Kebudayaan	101,73	101,48	100,00	116,67	100,95	94,28
Koran, Buku, dan Perlengkapan Sekolah	106,10	107,06	107,32	105,21	111,25	105,31
IX. PENDIDIKAN	102,56	107,44	104,28	106,10	112,07	114,25
Pendidikan Dasar dan Anak Usia Dini	103,41	103,14	107,88	108,15	108,78	114,86
Pendidikan Menengah	91,39	112,50	104,91	104,83	111,37	112,09
Pendidikan Tinggi	107,80	106,97	100,00	105,73	116,85	118,50
Pendidikan yang Tidak Ditentukan dengan Tingkatan	110,08	108,30	106,46	107,66	104,49	101,98
X. PENYEDIAAN MAKANAN DAN MINUMAN/RESTORAN	106,09	111,12	110,94	106,30	108,42	112,82
Penyediaan Makanan dan Minuman/Restoran	106,09	111,12	110,94	106,30	108,42	112,82
XI. PERAWATAN PRIBADI DAN JASA LAINNYA	115,69	112,35	123,57	115,91	120,00	114,66
Perawatan Pribadi	110,20	109,16	114,09	114,37	116,70	112,99
Perawatan Pribadi Lainnya	126,99	119,20	140,18	119,80	126,39	118,55
Perlindungan Sosial	101,34	100,00	100,00	100,00	100,00	111,90
Jasa Lainnya	115,40	112,31	100,00	104,33	129,30	127,48

TABEL 1.32 : INFLASI DI ENAM IBUKOTA PROVINSI DI PULAU JAWA
KEADAAN TAHUN KALENDER 2021

KELOMPOK / SUB KELOMPOK	Semarang	Jakarta	Serang	Bandung	Yogyakarta	Surabaya
(1)	(2)	(3)	(4)	(5)	(6)	(7)
UMUM	1,49	1,53	2,23	1,65	2,29	2,71
I. MAKANAN, MINUMAN DAN TEMBAKAU	1,75	2,70	3,19	3,47	4,09	3,83
Makanan	1,34	2,46	3,11	3,41	4,38	3,80
Minuman yang Tidak Beralkohol	1,48	2,85	0,95	3,30	2,48	2,75
Tembakau	5,73	4,37	5,30	3,89	3,34	6,02
II. PAKAIAN DAN ALAS KAKI	1,99	2,08	2,42	0,40	-0,01	2,30
Pakaian	2,56	2,47	2,11	-0,19	-0,19	2,57
Alas Kaki	-0,27	0,52	3,55	2,54	0,66	1,10
III. PERUMAHAN, AIR, LISTRIK, GAS DAN BAHAN BAKAR LAINNYA	0,83	0,25	1,45	0,70	1,04	0,65
Sewa Rumah	0,15	0,43	1,22	1,44	0,70	0,36
Pemeliharaan, Perbaikan, dan Keamanan Tempat Tinggal/Perumahan	4,70	-0,06	2,74	0,37	3,35	3,26
Penyediaan Air dan Layanan Perumahan Lainnya	0,00	0,00	0,00	0,00	1,11	0,00
Listrik, Gas dan Bahan Bakar Lainnya	0,05	0,08	0,82	0,00	0,35	0,05
IV. PERLENGKAPAN, PERALATAN DAN PEMELIHARAAN RUTIN RUMAH TANGGA	3,62	2,46	4,14	4,24	2,27	1,69
Furnitur, Perlengkapan dan Karpet	6,09	1,18	8,19	3,98	2,01	2,05
Tekstil Rumah Tangga	0,24	4,25	5,64	7,04	0,2	1,01
Peralatan Rumah Tangga	2,08	1,49	3,26	0,24	2,66	0,72
Barang Pecah Belah dan Peralatan Makan Minum	4,04	12,38	0,58	6,94	6,82	-0,29
Peralatan dan Perlengkapan Perumahan dan Kebun	5,19	6,89	0,31	4,66	3,40	6,33
Barang dan Layanan Untuk Pemeliharaan Rumah Tangga Rutin	3,59	1,70	4,27	4,44	1,78	1,83
V. KESEHATAN	0,99	0,81	1,01	0,64	1,96	3,82
Obat-obatan dan Produk Kesehatan	2,89	1,41	1,10	1,96	1,92	6,19
Jasa Perawatan (Rawat Jalan/Tanpa Menginap)	0,00	0,00	0,00	0,00	2,23	3,76
Jasa Perawatan (Menginap)	0,00	0,00	1,84	0,00	1,49	0,00
Jasa Kesehatan Lainnya	0,00	2,78	0,00	0,00	2,52	4,53
VI. TRANSPORTASI	2,06	1,36	0,78	0,52	3,4	2,66
Pembelian Kendaraan	-0,32	0,05	0,46	0,00	0,76	0,31
Pengoperasian Peralatan Transportasi Pribadi	0,93	0,75	0,45	0,81	1,63	2,74
Jasa Angkutan Penumpang	9,71	4,11	2,29	0,13	14,00	5,38
Jasa Pengiriman Barang	0,00	0,00	0,00	0,00	0,00	0,00
VII. INFORMASI, KOMUNIKASI DAN JASA KEUANGAN	-1,87	0,04	0,9	-0,13	0,64	-0,06
Peralatan Informasi dan Komunikasi	-7,10	0,43	3,08	0,00	2,05	0,04
Layanan Informasi dan Komunikasi	0,00	0,03	0,36	0,00	0,10	0,00
Asuransi	0,00	0,00	0,00	0,00	0,00	0,00
Jasa Keuangan	-0,89	-0,74	-0,43	-0,99	-1,56	-0,73
VIII. REKREASI, OLAHRAGA DAN BUDAYA	1,36	1,13	0,50	0,21	4,09	1,14
Barang Rekreasi dan Tahan Lama	0,00	0,00	0,00	0,00	10,71	6,23
Barang Rekreasi Lainnya	1,58	0,00	0,31	0,10	5,06	0,02
Layanan Rekreasi	1,55	0,00	0,04	0,00	4,92	0,00
Layanan Kebudayaan	-1,71	0,43	0,00	0,00	0,11	0,00
Koran, Buku, dan Perlengkapan Sekolah	2,01	3,45	1,25	0,70	3,01	3,43
IX. PENDIDIKAN	0,95	1,51	0,00	0,81	1,42	3,27
Pendidikan Dasar dan Anak Usia Dini	0,99	0,64	0,00	2,84	0,07	2,18
Pendidikan Menengah	0,33	2,71	0,00	0,79	1,65	1,72
Pendidikan Tinggi	0,96	1,28	0,00	0,07	1,99	5,70
Pendidikan yang Tidak Ditentukan dengan Tingkatan	2,53	1,49	0,00	0,83	3,37	0,42
X. PENYEDIAAN MAKANAN DAN MINUMAN/RESTORAN	2,28	2,75	2,44	1,01	1,05	6,24
Penyediaan Makanan dan Minuman/Restoran	2,28	2,75	2,44	1,01	1,05	6,24
XI. PERAWATAN PRIBADI DAN JASA LAINNYA	1,49	0,73	3,25	2,21	3,56	3,46
Perawatan Pribadi	3,19	2,41	3,66	4,72	5,51	4,76
Perawatan Pribadi Lainnya	-1,06	-2,30	2,79	-1,96	-0,08	-0,06
Perlindungan Sosial	1,34	0,00	0,00	0,00	0,00	2,58
Jasa Lainnya	0,79	0,00	0,00	1,24	2,25	12,18

TABEL 2.1 : INFLASI KOTA SEMARANG BULAN JANUARI S/D JUNI 2022
TAHUN DASAR 2018

KELOMPOK PENGELUARAN	JANUARI	FEB	MARET	APRIL	MEI	JUNI	JAN-JUNI 2022
(1)	(2)	(3)	(4)	(5)	(6)	(7)	(8)
UMUM	0,31	-0,08	0,66	0,86	0,53	0,93	3,24
Makanan, Minuman dan Tembakau	0,82	-1,31	1,46	1,89	1,02	2,47	6,48
Pakaian dan Alas Kaki	0,32	0,26	0,25	0,78	0,03	0,68	2,34
Perumahan, air, Listrik, Gas dan Bahan Bakar Lainnya	0,16	0,01	0,07	0,06	0,03	0,06	0,38
Perlengkapan, Peralatan dan Pemeliharaan Rutin Rumah Tangga	0,85	0,64	0,72	0,33	0,38	0,69	3,66
Kesehatan	0,01	0,27	-0,07	0,03	0,02	0,08	0,33
Transportasi	-0,07	0,58	0,86	2,06	1,61	1,33	6,53
Informasi, Komunikasi dan Jasa Keuangan	-0,15	0,05	-0,06	-0,03	0,14	-0,55	-0,60
Rekreasi, Olahraga dan Budaya	0,14	0,34	0,08	0,10	0,63	0,10	1,40
Pendidikan	0,00	0,00	0,00	0,00	0,00	0,00	0,00
Penyediaan Makanan dan Minuman/Restoran	0,03	0,22	0,52	0,27	0,21	0,46	1,71
Perawatan Pribadi dan Jasa Lainnya	0,45	1,19	1,51	0,81	0,05	0,94	5,05
NASIONAL	0,56	-0,02	0,66	0,95	0,40	0,61	3,19

TABEL 2.2 : INFLASI KOTA SEMARANG BULAN JULI S/D DESEMBER 2022
TAHUN DASAR 2018

KELOMPOK PENGELUARAN	JULI	AGS	SEPT	OKT	NOV	DES	JAN-DES 2022
(1)	(2)	(3)	(4)	(5)	(6)	(7)	(8)
UMUM	0,59	-0,44	1,13	-0,18	0,13	0,45	4,99
Makanan, Minuman dan Tembakau	1,58	-2,11	-0,19	-1,54	0,30	1,50	5,91
Pakaian dan Alas Kaki	0,24	0,66	0,42	0,27	0,42	0,08	4,51
Perumahan, air, Listrik, Gas dan Bahan Bakar Lainnya	0,26	0,38	0,37	0,18	-0,20	-0,05	1,33
Perlengkapan, Peralatan dan Pemeliharaan Rutin Rumah Tangga	0,38	-0,09	0,15	0,15	0,03	0,43	4,75
Kesehatan	0,06	0,22	0,15	0,19	0,16	-0,03	1,08
Transportasi	0,87	-0,91	7,92	0,48	0,33	0,02	15,88
Informasi, Komunikasi dan Jasa Keuangan	-0,12	-0,32	-0,05	-0,22	-0,09	-0,03	-1,43
Rekreasi, Olahraga dan Budaya	0,43	0,24	-1,58	2,48	0,98	0,06	4,03
Pendidikan	-1,21	0,12	0,21	0,00	0,00	0,00	-0,89
Penyediaan Makanan dan Minuman/Restoran	0,48	0,74	0,38	0,04	0,05	0,22	3,66
Perawatan Pribadi dan Jasa Lainnya	0,28	0,67	0,07	0,11	0,28	0,88	7,49
NASIONAL	0,64	-0,21	1,17	0,11	0,09	0,66	5,51

TABEL 2.3 : INFLASI 6 KOTA DI JAWA TENGAH BULAN JANUARI S/D JUNI 2022
TAHUN DASAR 2018

K O T A	JANUARI	PEBRUARI	MARET	APRIL	MEI	JUNI	JAN-JUNI 2022
(1)	(2)	(3)	(4)	(5)	(6)	(7)	(8)
Semarang	0,31	-0,08	0,66	0,86	0,53	0,93	3,24
Cilacap	0,66	0,07	1,19	1,68	0,59	0,71	5,00
Purwokerto	0,67	0,03	0,82	1,65	0,63	0,59	4,46
Kudus	0,77	0,06	0,81	1,27	0,38	0,66	4,02
Surakarta	0,41	0,32	0,93	1,47	0,71	0,89	4,82
Tegal	0,70	0,19	0,89	0,90	1,03	0,63	4,43
NASIONAL	0,56	-0,02	0,66	0,95	0,40	0,61	3,19

TABEL 2.4 : INFLASI 6 KOTA DI JAWA TENGAH BULAN JULI S/D DESEMBER 2021
TAHUN DASAR 2018

KOTA	JULI	AGUSTUS	SEPTEMBER	OKTOBER	NOVEMBER	DESEMBER	JAN-DES 2022
(1)	(2)	(3)	(4)	(5)	(6)	(7)	(8)
Semarang	0,59	-0,44	1,13	-0,18	0,13	0,45	4,99
Cilacap	0,35	-0,55	1,11	0,01	0,20	0,59	6,81
Purwokerto	0,39	-0,44	1,15	0,02	0,31	0,49	6,49
Kudus	0,38	-0,31	1,65	0,02	0,13	0,40	6,40
Surakarta	0,35	-0,06	1,30	-0,06	0,11	0,46	7,03
Tegal	0,59	-0,64	1,09	-0,07	0,21	0,61	6,31
NASIONAL	0,64	-0,21	1,17	0,11	0,09	0,66	5,51

TABEL 2.5 : INDEKS HARGA KONSUMEN TAHUN DASAR 2018 DAN PERUBAHANNYA
KOTA SEMARANG BULAN JANUARI 2022

KELOMPOK / SUB KELOMPOK	IHK Bulan Januari 2022	(%) Perubahan thd Desember 2021
(1)	(2)	(3)
UMUM	107,82	0,31
I. MAKANAN, MINUMAN DAN TEMBAKAU	113,73	0,82
Makanan	113,27	0,99
Minuman yang Tidak Beralkohol	112,81	-0,60
Tembakau	118,87	0,70
II. PAKAIAN DAN ALAS KAKI	105,31	0,32
Pakaian	106,65	0,40
Alas Kaki	100,13	0,00
III. PERUMAHAN, AIR, LISTRIK, GAS DAN BAHAN BAKAR LAINNYA	106,48	0,16
Sewa Rumah	102,19	0,00
Pemeliharaan, Perbaikan, dan Keamanan Tempat Tinggal/Perumahan	107,05	0,28
Penyediaan Air dan Layanan Perumahan Lainnya	139,02	0,00
Listrik, Gas dan Bahan Bakar Lainnya	99,59	0,46
IV. PERLENGKAPAN, PERALATAN DAN PEMELIHARAAN RUTIN RUMAH TANGGA	112,69	0,85
Furnitur, Perlengkapan dan Karpet	112,84	0,00
Tekstil Rumah Tangga	105,31	0,00
Peralatan Rumah Tangga	109,99	0,48
Barang Pecah Belah dan Peralatan Makan Minum	109,36	0,00
Peralatan dan Perlengkapan Perumahan dan Kebun	113,73	-0,02
Barang dan Layanan Untuk Pemeliharaan Rumah Tangga Rutin	113,91	1,22
V. KESEHATAN	105,37	0,01
Obat-obatan dan Produk Kesehatan	112,50	0,02
Jasa Perawatan (Rawat Jalan/Tanpa Menginap)	107,97	0,00
Jasa Perawatan (Menginap)	100,00	0,00
Jasa Kesehatan Lainnya	100,09	0,00
VI. TRANSPORTASI	104,35	-0,07
Pembelian Kendaraan	102,95	-0,13
Pengoperasian Peralatan Transportasi Pribadi	104,18	-0,02
Jasa Angkutan Penumpang	106,78	-0,10
Jasa Pengiriman Barang	110,22	0,00
VII. INFORMASI, KOMUNIKASI DAN JASA KEUANGAN	97,55	-0,15
Peralatan Informasi dan Komunikasi	89,17	0,00
Layanan Informasi dan Komunikasi	100,90	0,00
Asuransi	102,40	0,00
Jasa Keuangan	96,70	-2,43
VIII. REKREASI, OLAHRAGA DAN BUDAYA	103,91	0,14
Barang Rekreasi dan Tahan Lama	100,00	0,00
Barang Rekreasi Lainnya	105,39	0,00
Layanan Rekreasi	101,96	0,00
Layanan Kebudayaan	101,73	0,00
Koran, Buku, dan Perlengkapan Sekolah	106,51	0,39
IX. PENDIDIKAN	102,56	0,00
Pendidikan Dasar dan Anak Usia Dini	103,41	0,00
Pendidikan Menengah	91,39	0,00
Pendidikan Tinggi	107,8	0,00
Pendidikan yang Tidak Ditentukan dengan Tingkatan	110,08	0,00
X. PENYEDIAAN MAKANAN DAN MINUMAN/RESTORAN	106,12	0,03
Penyediaan Makanan dan Minuman/Restoran	106,12	0,03
XI. PERAWATAN PRIBADI DAN JASA LAINNYA	116,21	0,45
Perawatan Pribadi	110,59	0,35
Perawatan Pribadi Lainnya	127,81	0,65
Perlindungan Sosial	101,34	0,00
Jasa Lainnya	115,40	0,00

TABEL 2.6 : INDEKS HARGA KONSUMEN TAHUN DASAR 2018 DAN PERUBAHANNYA
KOTA SEMARANG BULAN FEBRUARI 2022

KELOMPOK / SUB KELOMPOK	IHK Bulan Februari 2022	(%) Perubahan Thd. Jan' 2022
(1)	(2)	(3)
UMUM	107,73	-0,08
I. MAKANAN, MINUMAN DAN TEMBAKAU	112,24	-1,31
Makanan	111.54	-1.53
Minuman yang Tidak Beralkohol	111.68	-1.00
Tembakau	119.20	0.28
II. PAKAIAN DAN ALAS KAKI	105,58	0,26
Pakaian	106.99	0.32
Alas Kaki	100.13	0.00
III. PERUMAHAN, AIR, LISTRIK, GAS DAN BAHAN BAKAR LAINNYA	106,49	0,01
Sewa Rumah	102.19	0.00
Pemeliharaan, Perbaikan, dan Keamanan Tempat Tinggal/Perumahan	107.08	0.03
Penyediaan Air dan Layanan Perumahan Lainnya	139.05	0.02
Listrik, Gas dan Bahan Bakar Lainnya	99.59	0.00
IV. PERLENGKAPAN, PERALATAN DAN PEMELIHARAAN RUTIN RUMAH TANGGA	113,41	0,64
Furnitur, Perlengkapan dan Karpet	113.54	0.62
Tekstil Rumah Tangga	105.31	0.00
Peralatan Rumah Tangga	110.10	0.10
Barang Pecah Belah dan Peralatan Makan Minum	109.36	0.00
Peralatan dan Perlengkapan Perumahan dan Kebun	115.20	1.29
Barang dan Layanan Untuk Pemeliharaan Rumah Tangga Rutin	114.84	0.82
V. KESEHATAN	105,65	0,27
Obat-obatan dan Produk Kesehatan	113.35	0.76
Jasa Perawatan (Rawat Jalan/Tanpa Menginap)	107.97	0.00
Jasa Perawatan (Menginap)	100.00	0.00
Jasa Kesehatan Lainnya	100.09	0.00
VI. TRANSPORTASI	104,96	0,58
Pembelian Kendaraan	105.65	2.62
Pengoperasian Peralatan Transportasi Pribadi	104.29	0.11
Jasa Angkutan Penumpang	105.93	-0.80
Jasa Pengiriman Barang	110.22	0.00
VII. INFORMASI, KOMUNIKASI DAN JASA KEUANGAN	97,60	0,05
Peralatan Informasi dan Komunikasi	89.03	-0.16
Layanan Informasi dan Komunikasi	101.02	0.12
Asuransi	102.40	0.00
Jasa Keuangan	96.70	0.00
VIII. REKREASI, OLAHRAGA DAN BUDAYA	104,26	0,34
Barang Rekreasi dan Tahan Lama	100.00	0.00
Barang Rekreasi Lainnya	105.39	0.00
Layanan Rekreasi	102.09	0.13
Layanan Kebudayaan	101.73	0.00
Koran, Buku, dan Perlengkapan Sekolah	107.35	0.79
IX. PENDIDIKAN	102,56	0,00
Pendidikan Dasar dan Anak Usia Dini	103.41	0.00
Pendidikan Menengah	91.39	0.00
Pendidikan Tinggi	107.8	0.00
Pendidikan yang Tidak Ditentukan dengan Tingkatan	110.08	0.00
X. PENYEDIAAN MAKANAN DAN MINUMAN/RESTORAN	106,35	0,22
Penyediaan Makanan dan Minuman/Restoran	106.35	0.22
XI. PERAWATAN PRIBADI DAN JASA LAINNYA	117,59	1,19
Perawatan Pribadi	112.36	1.60
Perawatan Pribadi Lainnya	128.26	0.35
Perlindungan Sosial	101.34	0.00
Jasa Lainnya	120.42	4.35

TABEL 2.7 : INDEKS HARGA KONSUMEN TAHUN DASAR 2018 DAN PERUBAHANNYA
KOTA SEMARANG BULAN MARET 2022

KELOMPOK / SUB KELOMPOK	IHK Bulan Maret 2022	(%) Perubahan Thd. Feb 2022
(1)	(2)	(3)
UMUM	108,44	0,66
I. MAKANAN, MINUMAN DAN TEMBAKAU	113,88	1,46
Makanan	113.29	1.57
Minuman yang Tidak Beralkohol	112.09	0.37
Tembakau	121.11	1.60
II. PAKAIAN DAN ALAS KAKI	105,84	0,25
Pakaian	107.33	0.32
Alas Kaki	100.13	0.00
III. PERUMAHAN, AIR, LISTRIK, GAS DAN BAHAN BAKAR LAINNYA	106,56	0,07
Sewa Rumah	102.19	0.00
Pemeliharaan, Perbaikan, dan Keamanan Tempat Tinggal/Perumahan	107.32	0.22
Penyediaan Air dan Layanan Perumahan Lainnya	139.05	0.00
Listrik, Gas dan Bahan Bakar Lainnya	99.72	0.13
IV. PERLENGKAPAN, PERALATAN DAN PEMELIHARAAN RUTIN RUMAH TANGGA	114,23	0,72
Furnitur, Perlengkapan dan Karpet	114.78	1.09
Tekstil Rumah Tangga	105.97	0.63
Peralatan Rumah Tangga	110.15	0.05
Barang Pecah Belah dan Peralatan Makan Minum	109.52	0.15
Peralatan dan Perlengkapan Perumahan dan Kebun	115.28	0.07
Barang dan Layanan Untuk Pemeliharaan Rumah Tangga Rutin	115.88	0.91
V. KESEHATAN	105,58	-0,07
Obat-obatan dan Produk Kesehatan	113.15	-0.18
Jasa Perawatan (Rawat Jalan/Tanpa Menginap)	107.97	0.00
Jasa Perawatan (Menginap)	100.00	0.00
Jasa Kesehatan Lainnya	100.09	0.00
VI. TRANSPORTASI	105,86	0,86
Pembelian Kendaraan	104.97	-0.64
Pengoperasian Peralatan Transportasi Pribadi	104.79	0.48
Jasa Angkutan Penumpang	110.49	4.30
Jasa Pengiriman Barang	110.22	0.00
VII. INFORMASI, KOMUNIKASI DAN JASA KEUANGAN	97,54	-0,06
Peralatan Informasi dan Komunikasi	88.83	-0.22
Layanan Informasi dan Komunikasi	101.02	0.00
Asuransi	102.40	0.00
Jasa Keuangan	96.70	0.00
VIII. REKREASI, OLAHRAGA DAN BUDAYA	104,34	0,08
Barang Rekreasi dan Tahan Lama	100.00	0.00
Barang Rekreasi Lainnya	105.52	0.12
Layanan Rekreasi	102.09	0.00
Layanan Kebudayaan	102.37	0.63
Koran, Buku, dan Perlengkapan Sekolah	107.35	0.00
IX. PENDIDIKAN	102,56	0,00
Pendidikan Dasar dan Anak Usia Dini	103.41	0.00
Pendidikan Menengah	91.39	0.00
Pendidikan Tinggi	107.8	0.00
Pendidikan yang Tidak Ditentukan dengan Tingkatan	110.08	0.00
X. PENYEDIAAN MAKANAN DAN MINUMAN/RESTORAN	106,90	0,52
Penyediaan Makanan dan Minuman/Restoran	106.90	0.52
XI. PERAWATAN PRIBADI DAN JASA LAINNYA	119,37	1,51
Perawatan Pribadi	113.47	0.99
Perawatan Pribadi Lainnya	131.57	2.58
Perlindungan Sosial	101.34	0.00
Jasa Lainnya	120.42	0.00

TABEL 2.8 : INDEKS HARGA KONSUMEN TAHUN DASAR 2018 DAN PERUBAHANNYA
KOTA SEMARANG BULAN APRIL 2022

KELOMPOK / SUB KELOMPOK	IHK Bulan April 2022	(%) Perubahan Thd. Maret 2022
(1)	(2)	(3)
UMUM	109,37	0,86
I. MAKANAN, MINUMAN DAN TEMBAKAU	116,03	1,89
Makanan	115.75	2.17
Minuman yang Tidak Beralkohol	112.57	0.43
Tembakau	121.96	0.70
II. PAKAIAN DAN ALAS KAKI	106,67	0,78
Pakaian	108.38	0.98
Alas Kaki	100.10	-0.03
III. PERUMAHAN, AIR, LISTRIK, GAS DAN BAHAN BAKAR LAINNYA	106,62	0,06
Sewa Rumah	102.19	0.00
Pemeliharaan, Perbaikan, dan Keamanan Tempat Tinggal/Perumahan	107.65	0.31
Penyediaan Air dan Layanan Perumahan Lainnya	139.05	0.00
Listrik, Gas dan Bahan Bakar Lainnya	99.73	0.01
IV. PERLENGKAPAN, PERALATAN DAN PEMELIHARAAN RUTIN RUMAH TANGGA	114,61	0,33
Furnitur, Perlengkapan dan Karpet	115.50	0.63
Tekstil Rumah Tangga	106.73	0.72
Peralatan Rumah Tangga	110.31	0.15
Barang Pecah Belah dan Peralatan Makan Minum	109.52	0.00
Peralatan dan Perlengkapan Perumahan dan Kebun	115.75	0.41
Barang dan Layanan Untuk Pemeliharaan Rumah Tangga Rutin	116.28	0.35
V. KESEHATAN	105,61	0,03
Obat-obatan dan Produk Kesehatan	113.25	0.09
Jasa Perawatan (Rawat Jalan/Tanpa Menginap)	107.97	0.00
Jasa Perawatan (Menginap)	100.00	0.00
Jasa Kesehatan Lainnya	100.09	0.00
VI. TRANSPORTASI	108,04	2,06
Pembelian Kendaraan	105.25	0.27
Pengoperasian Peralatan Transportasi Pribadi	108.78	3.81
Jasa Angkutan Penumpang	109.67	-0.74
Jasa Pengiriman Barang	110.22	0.00
VII. INFORMASI, KOMUNIKASI DAN JASA KEUANGAN	97,51	-0,03
Peralatan Informasi dan Komunikasi	88.71	-0.14
Layanan Informasi dan Komunikasi	101.02	0.00
Asuransi	102.40	0.00
Jasa Keuangan	96.70	0.00
VIII. REKREASI, OLAHRAGA DAN BUDAYA	104,44	0,10
Barang Rekreasi dan Tahan Lama	100.00	0.00
Barang Rekreasi Lainnya	105.52	0.00
Layanan Rekreasi	102.09	0.00
Layanan Kebudayaan	102.37	0.00
Koran, Buku, dan Perlengkapan Sekolah	107.64	0.27
IX. PENDIDIKAN	102,56	0,00
Pendidikan Dasar dan Anak Usia Dini	103.41	0.00
Pendidikan Menengah	91.39	0.00
Pendidikan Tinggi	107.8	0.00
Pendidikan yang Tidak Ditentukan dengan Tingkatan	110.08	0.00
X. PENYEDIAAN MAKANAN DAN MINUMAN/RESTORAN	107,19	0,27
Penyediaan Makanan dan Minuman/Restoran	107.19	0.27
XI. PERAWATAN PRIBADI DAN JASA LAINNYA	120,34	0,81
Perawatan Pribadi	114.30	0.73
Perawatan Pribadi Lainnya	132.96	1.06
Perlindungan Sosial	101.34	0.00
Jasa Lainnya	120.42	0.00

TABEL 2.9 : INDEKS HARGA KONSUMEN TAHUN DASAR 2018 DAN PERUBAHANNYA
KOTA SEMARANG BULAN MEI 2022

KELOMPOK / SUB KELOMPOK	IHK Bulan Mei 2022	(%) Perubahan Thd. April' 2022
(1)		(3)
UMUM	109,95	0,53
I. MAKANAN, MINUMAN DAN TEMBAKAU	117,21	1,02
Makanan	116.99	1.07
Minuman yang Tidak Beralkohol	113.93	1.21
Tembakau	122.50	0.44
II. PAKAIAN DAN ALAS KAKI	106,70	0,03
Pakaian	108.41	0.03
Alas Kaki	100.10	0.00
III. PERUMAHAN, AIR, LISTRIK, GAS DAN BAHAN BAKAR LAINNYA	106,65	0,03
Sewa Rumah	102.19	0.00
Pemeliharaan, Perbaikan, dan Keamanan Tempat Tinggal/Perumahan	107.73	0.07
Penvediaan Air dan Lavanan Perumahan Lainnya	139.21	0.12
Listrik, Gas dan Bahan Bakar Lainnya	99.72	-0.01
IV. PERLENGKAPAN, PERALATAN DAN PEMELIHARAAN RUTIN RUMAH TANGGA	115,04	0,38
Furnitur, Perlengkapan dan Karpet	115.55	0.04
Tekstil Rumah Tangga	108.52	1.68
Peralatan Rumah Tangga	110.57	0.24
Barang Pecah Belah dan Peralatan Makan Minum	109.52	0.00
Peralatan dan Perlengkapan Perumahan dan Kebun	115.94	0.16
Barang dan Lavanan Untuk Pemeliharaan Rumah Tangga Rutin	116.79	0.44
V. KESEHATAN	105,63	0,02
Obat-obatan dan Produk Kesehatan	113.29	0.04
Jasa Perawatan (Rawat Jalan/Tanpa Menginap)	107.97	0.00
Jasa Perawatan (Menginap)	100.00	0.00
Jasa Kesehatan Lainnya	100.09	0.00
VI. TRANSPORTASI	109,78	1,61
Pembelian Kendaraan	105.26	0.01
Pengoperasian Peralatan Transportasi Pribadi	108.78	0.00
Jasa Angkutan Penumpang	119.59	9.05
Jasa Pengiriman Barang	110.22	0.00
VII. INFORMASI, KOMUNIKASI DAN JASA KEUANGAN	97,65	0,14
Peralatan Informasi dan Komunikasi	89.22	0.57
Layanan Informasi dan Komunikasi	101.02	0.00
Asuransi	102.40	0.00
Jasa Keuangan	96.70	0.00
VIII. REKREASI, OLAHRAGA DAN BUDAYA	105,10	0,63
Barang Rekreasi dan Tahan Lama	100.00	0.00
Barang Rekreasi Lainnya	105.52	0.00
Layanan Rekreasi	102.09	0.00
Layanan Kebudayaan	107.86	5.36
Koran, Buku, dan Perlengkapan Sekolah	107.98	0.32
IX. PENDIDIKAN	102,56	0,00
Pendidikan Dasar dan Anak Usia Dini	103.41	0.00
Pendidikan Menengah	91.39	0.00
Pendidikan Tinggi	107.8	0.00
Pendidikan yang Tidak Ditentukan dengan Tingkatan	110.08	0.00
X. PENYEDIAAN MAKANAN DAN MINUMAN/RESTORAN	107,41	0,21
Penvediaan Makanan dan Minuman/Restoran	107.41	0.21
XI. PERAWATAN PRIBADI DAN JASA LAINNYA	120,40	0,05
Perawatan Pribadi	115.40	0.96
Perawatan Pribadi Lainnya	131.09	-1.41
Perlindungan Sosial	101.34	0.00
Jasa Lainnya	120.42	0.00

TABEL 2.10 : INDEKS HARGA KONSUMEN TAHUN DASAR 2018 DAN PERUBAHANNYA
KOTA SEMARANG BULAN JUNI 2022

KELOMPOK / SUB KELOMPOK	IHK Bulan Juni 2022	(%) Perubahan Thd. Mei 2022
(1)	(2)	(3)
UMUM	110,97	0,93
I. MAKANAN, MINUMAN DAN TEMBAKAU	120,11	2,47
Makanan	120.38	2.90
Minuman yang Tidak Beralkohol	114.42	0.43
Tembakau	123.15	0.53
II. PAKAIAN DAN ALAS KAKI	107,43	0,68
Pakaian	109.19	0.72
Alas Kaki	100.69	0.59
III. PERUMAHAN, AIR, LISTRIK, GAS DAN BAHAN BAKAR LAINNYA	106,71	0,06
Sewa Rumah	102.19	0.00
Pemeliharaan, Perbaikan, dan Keamanan Tempat Tinggal/Perumahan	108.06	0.31
Penyediaan Air dan Layanan Perumahan Lainnya	139.21	0.00
Listrik, Gas dan Bahan Bakar Lainnya	99.72	0.00
IV. PERLENGKAPAN, PERALATAN DAN PEMELIHARAAN RUTIN RUMAH TANGGA	115,83	0,69
Furnitur, Perlengkapan dan Karpet	115.55	0.00
Tekstil Rumah Tangga	109.13	0.56
Peralatan Rumah Tangga	111.72	1.04
Barang Pecah Belah dan Peralatan Makan Minum	112.61	2.82
Peralatan dan Perlengkapan Perumahan dan Kebun	117.56	1.40
Barang dan Layanan Untuk Pemeliharaan Rumah Tangga Rutin	117.29	0.43
V. KESEHATAN	105,71	0,08
Obat-obatan dan Produk Kesehatan	113.54	0.22
Jasa Perawatan (Rawat Jalan/Tanpa Menginap)	107.97	0.00
Jasa Perawatan (Menginap)	100.00	0.00
Jasa Kesehatan Lainnya	100.09	0.00
VI. TRANSPORTASI	111,24	1,33
Pembelian Kendaraan	106.12	0.82
Pengoperasian Peralatan Transportasi Pribadi	109.01	0.21
Jasa Angkutan Penumpang	125.96	5.33
Jasa Pengiriman Barang	110.22	0.00
VII. INFORMASI, KOMUNIKASI DAN JASA KEUANGAN	97,11	-0,55
Peralatan Informasi dan Komunikasi	87.22	-2.24
Layanan Informasi dan Komunikasi	101.02	0.00
Asuransi	102.40	0.00
Jasa Keuangan	96.70	0.00
VIII. REKREASI, OLAHRAGA DAN BUDAYA	105,21	0,10
Barang Rekreasi dan Tahan Lama	100.00	0.00
Barang Rekreasi Lainnya	105.76	0.23
Layanan Rekreasi	102.31	0.22
Layanan Kebudayaan	107.86	0.00
Koran, Buku, dan Perlengkapan Sekolah	107.98	0.00
IX. PENDIDIKAN	102,56	0,00
Pendidikan Dasar dan Anak Usia Dini	103.41	0.00
Pendidikan Menengah	91.39	0.00
Pendidikan Tinggi	107.8	0.00
Pendidikan yang Tidak Ditentukan dengan Tingkatan	110.08	0.00
X. PENYEDIAAN MAKANAN DAN MINUMAN/RESTORAN	107,90	0,46
Penyediaan Makanan dan Minuman/Restoran	107.90	0.46
XI. PERAWATAN PRIBADI DAN JASA LAINNYA	121,53	0,94
Perawatan Pribadi	117.07	1.45
Perawatan Pribadi Lainnya	131.26	0.13
Perlindungan Sosial	101.34	0.00
Jasa Lainnya	121.95	1.27

TABEL 2.11 : INDEKS HARGA KONSUMEN TAHUN DASAR 2018 DAN PERUBAHANNYA
KOTA SEMARANG BULAN JULI 2022

KELOMPOK / SUB KELOMPOK	IHK Bulan Juli 2022	(%) Perubahan Thd. Juni 2022
(1)	(2)	(3)
UMUM	111,63	0,59
I. MAKANAN, MINUMAN DAN TEMBAKAU	122,01	1,58
Makanan	122.42	1.69
Minuman yang Tidak Beralkohol	115.20	0.68
Tembakau	124.84	1.37
II. PAKAIAN DAN ALAS KAKI	107,69	0,24
Pakaian	109.48	0.27
Alas Kaki	100.81	0.12
III. PERUMAHAN, AIR, LISTRIK, GAS DAN BAHAN BAKAR LAINNYA	106,99	0,26
Sewa Rumah	102.32	0.13
Pemeliharaan, Perbaikan, dan Keamanan Tempat Tinggal/Perumahan	108.76	0.65
Penyediaan Air dan Layanan Perumahan Lainnya	139.21	0.00
Listrik, Gas dan Bahan Bakar Lainnya	100.15	0.43
IV. PERLENGKAPAN, PERALATAN DAN PEMELIHARAAN RUTIN RUMAH TANGGA	116,27	0,38
Furnitur, Perlengkapan dan Karpet	115.86	0.27
Tekstil Rumah Tangga	109.77	0.59
Peralatan Rumah Tangga	111.54	-0.16
Barang Pecah Belah dan Peralatan Makan Minum	112.61	0.00
Peralatan dan Perlengkapan Perumahan dan Kebun	118.79	1.05
Barang dan Layanan Untuk Pemeliharaan Rumah Tangga Rutin	117.87	0.49
V. KESEHATAN	105,77	0,06
Obat-obatan dan Produk Kesehatan	113.74	0.18
Jasa Perawatan (Rawat Jalan/Tanpa Menginap)	107.97	0.00
Jasa Perawatan (Menginap)	100.00	0.00
Jasa Kesehatan Lainnya	100.09	0.00
VI. TRANSPORTASI	112,21	0,87
Pembelian Kendaraan	106.68	0.53
Pengoperasian Peralatan Transportasi Pribadi	109.10	0.08
Jasa Angkutan Penumpang	130.41	3.53
Jasa Pengiriman Barang	110.22	0.00
VII. INFORMASI, KOMUNIKASI DAN JASA KEUANGAN	96,99	-0,12
Peralatan Informasi dan Komunikasi	86.75	-0.54
Layanan Informasi dan Komunikasi	101.02	0.00
Asuransi	102.40	0.00
Jasa Keuangan	96.70	0.00
VIII. REKREASI, OLAHRAGA DAN BUDAYA	105,66	0,43
Barang Rekreasi dan Tahan Lama	100.00	0.00
Barang Rekreasi Lainnya	105.76	0.00
Layanan Rekreasi	102.31	0.00
Layanan Kebudayaan	107.86	0.00
Koran, Buku, dan Perlengkapan Sekolah	109.22	1.15
IX. PENDIDIKAN	101,32	-1,21
Pendidikan Dasar dan Anak Usia Dini	99.48	-3.80
Pendidikan Menengah	90.33	-1.16
Pendidikan Tinggi	107.8	0.00
Pendidikan yang Tidak Ditentukan dengan Tingkatan	110.08	0.00
X. PENYEDIAAN MAKANAN DAN MINUMAN/RESTORAN	108,42	0,48
Penyediaan Makanan dan Minuman/Restoran	108.42	0.48
XI. PERAWATAN PRIBADI DAN JASA LAINNYA	121,87	0,28
Perawatan Pribadi	117.95	0.75
Perawatan Pribadi Lainnya	130.65	-0.46
Perlindungan Sosial	101.34	0.00
Jasa Lainnya	121.95	0.00

TABEL 2.12 : INDEKS HARGA KONSUMEN TAHUN DASAR 2018 DAN PERUBAHANNYA
KOTA SEMARANG BULAN AGUSTUS 2022

KELOMPOK / SUB KELOMPOK	IHK Bulan Agustus 2022	(%) Perubahan Thd. Juli 2022
(1)	(2)	(3)
UMUM	111,14	-0,44
I. MAKANAN, MINUMAN DAN TEMBAKAU	119,43	-2,11
Makanan	119.04	-2.76
Minuman yang Tidak Beralkohol	115.66	0.40
Tembakau	126.74	1.52
II. PAKAIAN DAN ALAS KAKI	108,40	0,66
Pakaian	110.37	0.81
Alas Kaki	100.81	0.00
III. PERUMAHAN, AIR, LISTRIK, GAS DAN BAHAN BAKAR LAINNYA	107,40	0,38
Sewa Rumah	102.32	0.00
Pemeliharaan, Perbaikan, dan Keamanan Tempat Tinggal/Perumahan	110.49	1.59
Penyediaan Air dan Layanan Perumahan Lainnya	139.21	0.00
Listrik, Gas dan Bahan Bakar Lainnya	100.61	0.46
IV. PERLENGKAPAN, PERALATAN DAN PEMELIHARAAN RUTIN RUMAH TANGGA	116,16	-0,09
Furnitur, Perlengkapan dan Karpet	115.86	0.00
Tekstil Rumah Tangga	109.77	0.00
Peralatan Rumah Tangga	111.48	-0.05
Barang Pecah Belah dan Peralatan Makan Minum	112.61	0.00
Peralatan dan Perlengkapan Perumahan dan Kebun	119.32	0.45
Barang dan Layanan Untuk Pemeliharaan Rumah Tangga Rutin	117.69	-0.15
V. KESEHATAN	106,00	0,22
Obat-obatan dan Produk Kesehatan	114.43	0.61
Jasa Perawatan (Rawat Jalan/Tanpa Menginap)	107.97	0.00
Jasa Perawatan (Menginap)	100.00	0.00
Jasa Kesehatan Lainnya	100.09	0.00
VI. TRANSPORTASI	111,19	-0,91
Pembelian Kendaraan	106.79	0.10
Pengoperasian Peralatan Transportasi Pribadi	109.55	0.41
Jasa Angkutan Penumpang	122.78	-5.85
Jasa Pengiriman Barang	114.93	4.27
VII. INFORMASI, KOMUNIKASI DAN JASA KEUANGAN	96,68	-0,32
Peralatan Informasi dan Komunikasi	85.59	-1.34
Layanan Informasi dan Komunikasi	101.02	0.00
Asuransi	102.40	0.00
Jasa Keuangan	96.70	0.00
VIII. REKREASI, OLAHRAGA DAN BUDAYA	105,91	0,24
Barang Rekreasi dan Tahan Lama	100.00	0.00
Barang Rekreasi Lainnya	105.76	0.00
Layanan Rekreasi	102.31	0.00
Layanan Kebudayaan	109.01	1.07
Koran, Buku, dan Perlengkapan Sekolah	109.62	0.37
IX. PENDIDIKAN	101,44	0,12
Pendidikan Dasar dan Anak Usia Dini	99.82	0.34
Pendidikan Menengah	90.33	0.00
Pendidikan Tinggi	107.9	0.09
Pendidikan yang Tidak Ditentukan dengan Tingkatan	110.08	0.00
X. PENYEDIAAN MAKANAN DAN MINUMAN/RESTORAN	109,22	0,74
Penyediaan Makanan dan Minuman/Restoran	109.22	0.74
XI. PERAWATAN PRIBADI DAN JASA LAINNYA	122,69	0,67
Perawatan Pribadi	119.26	1.11
Perawatan Pribadi Lainnya	130.68	0.02
Perlindungan Sosial	101.34	0.00
Jasa Lainnya	121.95	0.00

TABEL 2.13 : INDEKS HARGA KONSUMEN TAHUN DASAR 2018 DAN PERUBAHANNYA
KOTA SEMARANG BULAN SEPTEMBER 2022

KELOMPOK / SUB KELOMPOK	IHK Bulan September 2022	(%) Perubahan Thd. Agustus 2022
(1)	(2)	(3)
UMUM	112,40	1,13
I. MAKANAN, MINUMAN DAN TEMBAKAU	119,20	-0,19
Makanan	118.59	-0.38
Minuman yang Tidak Beralkohol	115.76	0.09
Tembakau	128.14	1.10
II. PAKAIAN DAN ALAS KAKI	108,86	0,42
Pakaian	110.94	0.52
Alas Kaki	100.88	0.07
III. PERUMAHAN, AIR, LISTRIK, GAS DAN BAHAN BAKAR LAINNYA	107,80	0,37
Sewa Rumah	102.85	0.52
Pemeliharaan, Perbaikan, dan Keamanan Tempat Tinggal/Perumahan	111.28	0.71
Penyediaan Air dan Layanan Perumahan Lainnya	139.25	0.03
Listrik, Gas dan Bahan Bakar Lainnya	100.67	0.06
IV. PERLENGKAPAN, PERALATAN DAN PEMELIHARAAN RUTIN RUMAH TANGGA	116,34	0,15
Furnitur, Perlengkapan dan Karpet	116.76	0.78
Tekstil Rumah Tangga	110.38	0.56
Peralatan Rumah Tangga	111.79	0.28
Barang Pecah Belah dan Peralatan Makan Minum	112.61	0.00
Peralatan dan Perlengkapan Perumahan dan Kebun	119.54	0.18
Barang dan Layanan Untuk Pemeliharaan Rumah Tangga Rutin	117.74	0.04
V. KESEHATAN	106,16	0,15
Obat-obatan dan Produk Kesehatan	114.93	0.44
Jasa Perawatan (Rawat Jalan/Tanpa Menginap)	107.97	0.00
Jasa Perawatan (Menginap)	100.00	0.00
Jasa Kesehatan Lainnya	100.09	0.00
VI. TRANSPORTASI	120,00	7,92
Pembelian Kendaraan	106.97	0.17
Pengoperasian Peralatan Transportasi Pribadi	126.51	15.48
Jasa Angkutan Penumpang	118.20	-3.73
Jasa Pengiriman Barang	114.93	0.00
VII. INFORMASI, KOMUNIKASI DAN JASA KEUANGAN	96,63	-0,05
Peralatan Informasi dan Komunikasi	85.38	-0.25
Layanan Informasi dan Komunikasi	101.02	0.00
Asuransi	102.40	0.00
Jasa Keuangan	96.70	0.00
VIII. REKREASI, OLAHRAGA DAN BUDAYA	104,24	-1,58
Barang Rekreasi dan Tahan Lama	100.00	0.00
Barang Rekreasi Lainnya	105.76	0.00
Layanan Rekreasi	102.31	0.00
Layanan Kebudayaan	91.50	-16.06
Koran, Buku, dan Perlengkapan Sekolah	109.72	0.09
IX. PENDIDIKAN	101,65	0,21
Pendidikan Dasar dan Anak Usia Dini	99.82	0.00
Pendidikan Menengah	90.33	0.00
Pendidikan Tinggi	108.41	0.47
Pendidikan yang Tidak Ditentukan dengan Tingkatan	110.08	0.00
X. PENYEDIAAN MAKANAN DAN MINUMAN/RESTORAN	109,64	0,38
Penyediaan Makanan dan Minuman/Restoran	109.64	0.38
XI. PERAWATAN PRIBADI DAN JASA LAINNYA	122,78	0,07
Perawatan Pribadi	120.50	1.04
Perawatan Pribadi Lainnya	128.64	-1.56
Perlindungan Sosial	101.34	0.00
Jasa Lainnya	121.95	0.00

TABEL 2.14 : INDEKS HARGA KONSUMEN TAHUN DASAR 2018 DAN PERUBAHANNYA
KOTA SEMARANG BULAN OKTOBER 2022

KELOMPOK / SUB KELOMPOK	IHK Bulan Oktober 2022	(%) Perubahan Thd. Sept' 2022
(1)	(2)	(3)
UMUM	112,20	-0,18
I. MAKANAN, MINUMAN DAN TEMBAKAU	117,36	-1,54
Makanan	116,25	-1,97
Minuman yang Tidak Beralkohol	116,58	0,71
Tembakau	128,14	0,00
II. PAKAIAN DAN ALAS KAKI	109,15	0,27
Pakaian	111,30	0,32
Alas Kaki	100,88	0,00
III. PERUMAHAN, AIR, LISTRIK, GAS DAN BAHAN BAKAR LAINNYA	107,99	0,18
Sewa Rumah	102,90	0,05
Pemeliharaan, Perbaikan, dan Keamanan Tempat Tinggal/Perumahan	111,94	0,59
Penyediaan Air dan Layanan Perumahan Lainnya	139,58	0,24
Listrik, Gas dan Bahan Bakar Lainnya	100,77	0,10
IV. PERLENGKAPAN, PERALATAN DAN PEMELIHARAAN RUTIN RUMAH TANGGA	116,52	0,15
Furnitur, Perlengkapan dan Karpet	118,08	1,13
Tekstil Rumah Tangga	110,38	0,00
Peralatan Rumah Tangga	112,14	0,31
Barang Pecah Belah dan Peralatan Makan Minum	112,63	0,02
Peralatan dan Perlengkapan Perumahan dan Kebun	119,54	0,00
Barang dan Layanan Untuk Pemeliharaan Rumah Tangga Rutin	117,76	0,02
V. KESEHATAN	106,36	0,19
Obat-obatan dan Produk Kesehatan	115,54	0,53
Jasa Perawatan (Rawat Jalan/Tanpa Menginap)	107,97	0,00
Jasa Perawatan (Menginap)	100,00	0,00
Jasa Kesehatan Lainnya	100,09	0,00
VI. TRANSPORTASI	120,57	0,48
Pembelian Kendaraan	107,21	0,22
Pengoperasian Peralatan Transportasi Pribadi	127,07	0,44
Jasa Angkutan Penumpang	119,30	0,93
Jasa Pengiriman Barang	114,93	0,00
VII. INFORMASI, KOMUNIKASI DAN JASA KEUANGAN	96,42	-0,22
Peralatan Informasi dan Komunikasi	84,58	-0,94
Layanan Informasi dan Komunikasi	101,02	0,00
Asuransi	102,40	0,00
Jasa Keuangan	96,70	0,00
VIII. REKREASI, OLAHRAGA DAN BUDAYA	106,83	2,48
Barang Rekreasi dan Tahan Lama	100,00	0,00
Barang Rekreasi Lainnya	105,76	0,00
Layanan Rekreasi	108,41	5,96
Layanan Kebudayaan	91,50	0,00
Koran, Buku, dan Perlengkapan Sekolah	110,14	0,38
IX. PENDIDIKAN	101,65	0,00
Pendidikan Dasar dan Anak Usia Dini	99,85	0,03
Pendidikan Menengah	90,33	0,00
Pendidikan Tinggi	108,41	0,00
Pendidikan yang Tidak Ditentukan dengan Tingkatan	110,11	0,03
X. PENYEDIAAN MAKANAN DAN MINUMAN/RESTORAN	109,68	0,04
Penyediaan Makanan dan Minuman/Restoran	109,68	0,04
XI. PERAWATAN PRIBADI DAN JASA LAINNYA	122,91	0,11
Perawatan Pribadi	120,67	0,14
Perawatan Pribadi Lainnya	128,72	0,06
Perlindungan Sosial	101,34	0,00
Jasa Lainnya	121,95	0,00

TABEL 2.15 : INDEKS HARGA KONSUMEN TAHUN DASAR 2018 DAN PERUBAHANNYA
KOTA SEMARANG BULAN NOVEMBER 2022

KELOMPOK / SUB KELOMPOK	IHK Bulan November 2022	(%) Perubahan Thd. Oktober 2022
(1)	(2)	(3)
UMUM	112,35	0,13
I. MAKANAN, MINUMAN DAN TEMBAKAU	117,71	0,30
Makanan	116.51	0.22
Minuman yang Tidak Beralkohol	116.80	0.19
Tembakau	129.61	1.15
II. PAKAIAN DAN ALAS KAKI	109,61	0,42
Pakaian	111.88	0.52
Alas Kaki	100.88	0.00
III. PERUMAHAN, AIR, LISTRIK, GAS DAN BAHAN BAKAR LAINNYA	107,77	-0,20
Sewa Rumah	102.90	0.00
Pemeliharaan, Perbaikan, dan Keamanan Tempat Tinggal/Perumahan	111.69	-0.22
Penyediaan Air dan Layanan Perumahan Lainnya	139.58	0.00
Listrik, Gas dan Bahan Bakar Lainnya	100.08	-0.68
IV. PERLENGKAPAN, PERALATAN DAN PEMELIHARAAN RUTIN RUMAH TANGGA	116,55	0,03
Furnitur, Perlengkapan dan Karpet	118.08	0.00
Tekstil Rumah Tangga	110.69	0.28
Peralatan Rumah Tangga	112.30	0.14
Barang Pecah Belah dan Peralatan Makan Minum	112.63	0.00
Peralatan dan Perlengkapan Perumahan dan Kebun	122.40	2.39
Barang dan Layanan Untuk Pemeliharaan Rumah Tangga Rutin	117.62	-0.12
V. KESEHATAN	106,53	0,16
Obat-obatan dan Produk Kesehatan	116.05	0.44
Jasa Perawatan (Rawat Jalan/Tanpa Menginap)	107.97	0.00
Jasa Perawatan (Menginap)	100.00	0.00
Jasa Kesehatan Lainnya	100.09	0.00
VI. TRANSPORTASI	120,97	0,33
Pembelian Kendaraan	107.27	0.06
Pengoperasian Peralatan Transportasi Pribadi	127.01	-0.05
Jasa Angkutan Penumpang	121.73	2.04
Jasa Pengiriman Barang	114.93	0.00
VII. INFORMASI, KOMUNIKASI DAN JASA KEUANGAN	96,33	-0,09
Peralatan Informasi dan Komunikasi	84.27	-0.37
Layanan Informasi dan Komunikasi	101.02	0.00
Asuransi	102.40	0.00
Jasa Keuangan	96.70	0.00
VIII. REKREASI, OLAHRAGA DAN BUDAYA	107,88	0,98
Barang Rekreasi dan Tahan Lama	100.00	0.00
Barang Rekreasi Lainnya	105.76	0.00
Layanan Rekreasi	108.41	0.00
Layanan Kebudayaan	102.31	11.81
Koran, Buku, dan Perlengkapan Sekolah	110.14	0.00
IX. PENDIDIKAN	101,65	0,00
Pendidikan Dasar dan Anak Usia Dini	99.82	-0.03
Pendidikan Menengah	90.33	0.00
Pendidikan Tinggi	108.41	0.00
Pendidikan yang Tidak Ditentukan dengan Tingkatan	110.11	0.00
X. PENYEDIAAN MAKANAN DAN MINUMAN/RESTORAN	109,73	0,05
Penyediaan Makanan dan Minuman/Restoran	109.73	0.05
XI. PERAWATAN PRIBADI DAN JASA LAINNYA	123,26	0,28
Perawatan Pribadi	120.70	0.02
Perawatan Pribadi Lainnya	129.73	0.78
Perlindungan Sosial	101.34	0.00
Jasa Lainnya	121.95	0.00

TABEL 2.16 : INDEKS HARGA KONSUMEN TAHUN DASAR 2018 DAN PERUBAHANNYA
KOTA SEMARANG BULAN DESEMBER 2022

KELOMPOK / SUB KELOMPOK	IHK Bulan Desember 2022	(%) Perubahan Thd. Nov' 2022
(1)	(2)	(3)
UMUM	112,85	0,45
I. MAKANAN, MINUMAN DAN TEMBAKAU	119,47	1,50
Makanan	118.51	1.72
Minuman yang Tidak Beralkohol	116.88	0.07
Tembakau	130.84	0.95
II. PAKAIAN DAN ALAS KAKI	109,70	0,08
Pakaian	111.99	0.10
Alas Kaki	100.88	0.00
III. PERUMAHAN, AIR, LISTRIK, GAS DAN BAHAN BAKAR LAINNYA	107,72	-0,05
Sewa Rumah	102.90	0.00
Pemeliharaan, Perbaikan, dan Keamanan Tempat Tinggal/Perumahan	111.38	-0.28
Penyediaan Air dan Layanan Perumahan Lainnya	139.58	0.00
Listrik, Gas dan Bahan Bakar Lainnya	100.08	0.00
IV. PERLENGKAPAN, PERALATAN DAN PEMELIHARAAN RUTIN RUMAH TANGGA	117,05	0,43
Furnitur, Perlengkapan dan Karpet	119.88	1.52
Tekstil Rumah Tangga	110.69	0.00
Peralatan Rumah Tangga	112.35	0.04
Barang Pecah Belah dan Peralatan Makan Minum	112.63	0.00
Peralatan dan Perlengkapan Perumahan dan Kebun	122.88	0.39
Barang dan Layanan Untuk Pemeliharaan Rumah Tangga Rutin	118.10	0.41
V. KESEHATAN	106,50	-0,03
Obat-obatan dan Produk Kesehatan	115.96	-0.08
Jasa Perawatan (Rawat Jalan/Tanpa Menginap)	107.97	0.00
Jasa Perawatan (Menginap)	100.00	0.00
Jasa Kesehatan Lainnya	100.09	0.00
VI. TRANSPORTASI	121,00	0,02
Pembelian Kendaraan	107.27	0.00
Pengoperasian Peralatan Transportasi Pribadi	127.10	0.07
Jasa Angkutan Penumpang	121.57	-0.13
Jasa Pengiriman Barang	114.93	0.00
VII. INFORMASI, KOMUNIKASI DAN JASA KEUANGAN	96,30	-0,03
Peralatan Informasi dan Komunikasi	84.14	-0.15
Layanan Informasi dan Komunikasi	101.02	0.00
Asuransi	102.40	0.00
Jasa Keuangan	96.70	0.00
VIII. REKREASI, OLAHRAGA DAN BUDAYA	107,94	0,06
Barang Rekreasi dan Tahan Lama	100.00	0.00
Barang Rekreasi Lainnya	105.76	0.00
Layanan Rekreasi	108.41	0.00
Layanan Kebudayaan	102.31	0.00
Koran, Buku, dan Perlengkapan Sekolah	110.29	0.14
IX. PENDIDIKAN	101,65	0,00
Pendidikan Dasar dan Anak Usia Dini	99.82	0.00
Pendidikan Menengah	90.33	0.00
Pendidikan Tinggi	108.41	0.00
Pendidikan yang Tidak Ditentukan dengan Tingkatan	110.11	0.00
X. PENYEDIAAN MAKANAN DAN MINUMAN/RESTORAN	109,97	0,22
Penyediaan Makanan dan Minuman/Restoran	109.97	0.22
XI. PERAWATAN PRIBADI DAN JASA LAINNYA	124,35	0,88
Perawatan Pribadi	120.74	0.03
Perawatan Pribadi Lainnya	132.95	2.48
Perlindungan Sosial	101.34	0.00
Jasa Lainnya	121.95	0.00

TABEL 2.17 : INFLASI KOTA SEMARANG BULAN JANUARI 2022
DAN TAHUN KALENDER 2022

KELOMPOK / SUB KELOMPOK	JANUARI 2022
(1)	(2)
UMUM	0,31
I. MAKANAN, MINUMAN DAN TEMBAKAU	-0,27
Makanan	-0,37
Minuman yang Tidak Beralkohol	0,13
Tembakau	0,15
II. PAKAIAN DAN ALAS KAKI	0,06
Pakaian	0,07
Alas Kaki	0,00
III. PERUMAHAN, AIR, LISTRIK, GAS DAN BAHAN BAKAR LAINNYA	0,02
Sewa Rumah	0,00
Pemeliharaan, Perbaikan, dan Keamanan Tempat Tinggal/Perumahan	0,11
Penyediaan Air dan Layanan Perumahan Lainnya	0,00
Listrik, Gas dan Bahan Bakar Lainnya	0,00
IV. PERLENGKAPAN, PERALATAN DAN PEMELIHARAAN RUTIN RUMAH TANGGA	0,58
Furnitur, Perlengkapan dan Karpét	0,45
Tekstil Rumah Tangga	0,00
Peralatan Rumah Tangga	1,60
Barang Pecah Belah dan Peralatan Makan Minum	0,29
Peralatan dan Perlengkapan Perumahan dan Kebun	0,21
Barang dan Layanan Untuk Pemeliharaan Rumah Tangga Rutin	0,50
V. KESEHATAN	0,00
Obat-obatan dan Produk Kesehatan	0,00
Jasa Perawatan (Rawat Jalan/Tanpa Menginap)	0,00
Jasa Perawatan (Menginap)	0,00
Jasa Kesehatan Lainnya	0,00
VI. TRANSPORTASI	1,37
Pembelian Kendaraan	1,32
Pengoperasian Peralatan Transportasi Pribadi	0,07
Jasa Angkutan Penumpang	5,93
Jasa Pengiriman Barang	0,00
VII. INFORMASI, KOMUNIKASI DAN JASA KEUANGAN	-0,02
Peralatan Informasi dan Komunikasi	-0,08
Layanan Informasi dan Komunikasi	0,00
Asuransi	0,00
Jasa Keuangan	0,00
VIII. REKREASI, OLAHRAGA DAN BUDAYA	-1,11
Barang Rekreasi dan Tahan Lama	0,00
Barang Rekreasi Lainnya	0,00
Layanan Rekreasi	0,00
Layanan Kebudayaan	-11,32
Koran, Buku, dan Perlengkapan Sekolah	0,00
IX. PENDIDIKAN	0,00
Pendidikan Dasar dan Anak Usia Dini	0,00
Pendidikan Menengah	0,00
Pendidikan Tinggi	0,00
Pendidikan yang Tidak Ditentukan dengan Tingkatan	0,00
X. PENYEDIAAN MAKANAN DAN MINUMAN/RESTORAN	0,34
Penyediaan Makanan dan Minuman/Restoran	0,34
XI. PERAWATAN PRIBADI DAN JASA LAINNYA	-0,27
Perawatan Pribadi	-0,11
Perawatan Pribadi Lainnya	-0,54
Perlindungan Sosial	0,00
Jasa Lainnya	0,00

TABEL 2.18 : INFLASI KOTA SEMARANG BULAN FEBRUARI 2022
DAN TAHUN KALENDER 2022

KELOMPOK / SUB KELOMPOK	PEBRUARI 2022	JANUARI S/D FEBRUARI 2022
(1)	(2)	(3)
UMUM	-0,08	0,22
I. MAKANAN, MINUMAN DAN TEMBAKAU	-1,31	-0,50
Makanan	-1,53	-0,55
Minuman yang Tidak Beralkohol	-1,00	-1,59
Tembakau	0,28	0,98
II. PAKAIAN DAN ALAS KAKI	0,26	0,58
Pakaian	0,32	0,72
Alas Kaki	0,00	0,00
III. PERUMAHAN, AIR, LISTRIK, GAS DAN BAHAN BAKAR LAINNYA	0,01	0,17
Sewa Rumah	0,00	0,00
Pemeliharaan, Perbaikan, dan Keamanan Tempat Tinggal/Perumahan	0,03	0,31
Penyediaan Air dan Layanan Perumahan Lainnya	0,02	0,02
Listrik, Gas dan Bahan Bakar Lainnya	0,00	0,46
IV. PERLENGKAPAN, PERALATAN DAN PEMELIHARAAN RUTIN RUMAH TANGGA	0,64	1,49
Furnitur, Perlengkapan dan Karpet	0,62	0,62
Tekstil Rumah Tangga	0,00	0,00
Peralatan Rumah Tangga	0,10	0,58
Barang Pecah Belah dan Peralatan Makan Minum	0,00	0,00
Peralatan dan Perlengkapan Perumahan dan Kebun	1,29	1,27
Barang dan Layanan Untuk Pemeliharaan Rumah Tangga Rutin	0,82	2,04
V. KESEHATAN	0,27	0,28
Obat-obatan dan Produk Kesehatan	0,76	0,77
Jasa Perawatan (Rawat Jalan/Tanpa Menginap)	0,00	0,00
Jasa Perawatan (Menginap)	0,00	0,00
Jasa Kesehatan Lainnya	0,00	0,00
VI. TRANSPORTASI	0,58	0,52
Pembelian Kendaraan	2,62	2,49
Pengoperasian Peralatan Transportasi Pribadi	0,11	0,09
Jasa Angkutan Penumpang	-0,80	-0,90
Jasa Pengiriman Barang	0,00	0,00
VII. INFORMASI, KOMUNIKASI DAN JASA KEUANGAN	0,05	-0,10
Peralatan Informasi dan Komunikasi	-0,16	-0,16
Layanan Informasi dan Komunikasi	0,12	0,12
Asuransi	0,00	0,00
Jasa Keuangan	0,00	-2,43
VIII. REKREASI, OLAHRAGA DAN BUDAYA	0,34	0,48
Barang Rekreasi dan Tahan Lama	0,00	0,00
Barang Rekreasi Lainnya	0,00	0,00
Layanan Rekreasi	0,13	0,13
Layanan Kebudayaan	0,00	0,00
Koran, Buku, dan Perlengkapan Sekolah	0,79	1,18
IX. PENDIDIKAN	0,00	0,00
Pendidikan Dasar dan Anak Usia Dini	0,00	0,00
Pendidikan Menengah	0,00	0,00
Pendidikan Tinggi	0,00	0,00
Pendidikan yang Tidak Ditentukan dengan Tingkatan	0,00	0,00
X. PENYEDIAAN MAKANAN DAN MINUMAN/RESTORAN	0,22	0,25
Penyediaan Makanan dan Minuman/Restoran	0,22	0,25
XI. PERAWATAN PRIBADI DAN JASA LAINNYA	1,19	1,64
Perawatan Pribadi	1,60	1,96
Perawatan Pribadi Lainnya	0,35	1,00
Perlindungan Sosial	0,00	0,00
Jasa Lainnya	4,35	4,35

TABEL 2.19 : INFLASI KOTA SEMARANG BULAN MARET 2022
DAN TAHUN KALENDER 2022

KELOMPOK / SUB KELOMPOK	MARET 2022	JANUARI S/D MARET 2022
(1)	(2)	(3)
UMUM	0,66	0,88
I. MAKANAN, MINUMAN DAN TEMBAKAU	1,46	0,96
Makanan	1,57	1,01
Minuman yang Tidak Beralkohol	0,37	-1,23
Tembakau	1,60	2,60
II. PAKAIAN DAN ALAS KAKI	0,25	0,83
Pakaian	0,32	1,04
Alas Kaki	0,00	0,00
III. PERUMAHAN, AIR, LISTRIK, GAS DAN BAHAN BAKAR LAINNYA	0,07	0,24
Sewa Rumah	0,00	0,00
Pemeliharaan, Perbaikan, dan Keamanan Tempat Tinggal/Perumahan	0,22	0,53
Penyediaan Air dan Layanan Perumahan Lainnya	0,00	0,02
Listrik, Gas dan Bahan Bakar Lainnya	0,13	0,60
IV. PERLENGKAPAN, PERALATAN DAN PEMELIHARAAN RUTIN RUMAH TANGGA	0,72	2,23
Furnitur, Perlengkapan dan Karpets	1,09	1,72
Tekstil Rumah Tangga	0,63	0,63
Peralatan Rumah Tangga	0,05	0,63
Barang Pecah Belah dan Peralatan Makan Minum	0,15	0,15
Peralatan dan Perlengkapan Perumahan dan Kebun	0,07	1,35
Barang dan Layanan Untuk Pemeliharaan Rumah Tangga Rutin	0,91	2,97
V. KESEHATAN	-0,07	0,21
Obat-obatan dan Produk Kesehatan	-0,18	0,60
Jasa Perawatan (Rawat Jalan/Tanpa Menginap)	0,00	0,00
Jasa Perawatan (Menginap)	0,00	0,00
Jasa Kesehatan Lainnya	0,00	0,00
VI. TRANSPORTASI	0,86	1,38
Pembelian Kendaraan	-0,64	1,83
Pengoperasian Peralatan Transportasi Pribadi	0,48	0,57
Jasa Angkutan Penumpang	4,30	3,37
Jasa Pengiriman Barang	0,00	0,00
VII. INFORMASI, KOMUNIKASI DAN JASA KEUANGAN	-0,06	-0,16
Peralatan Informasi dan Komunikasi	-0,22	-0,38
Layanan Informasi dan Komunikasi	0,00	0,12
Asuransi	0,00	0,00
Jasa Keuangan	0,00	-2,43
VIII. REKREASI, OLAHRAGA DAN BUDAYA	0,08	0,56
Barang Rekreasi dan Tahan Lama	0,00	0,00
Barang Rekreasi Lainnya	0,12	0,12
Layanan Rekreasi	0,00	0,13
Layanan Kebudayaan	0,63	0,63
Koran, Buku, dan Perlengkapan Sekolah	0,00	1,18
IX. PENDIDIKAN	0,00	0,00
Pendidikan Dasar dan Anak Usia Dini	0,00	0,00
Pendidikan Menengah	0,00	0,00
Pendidikan Tinggi	0,00	0,00
Pendidikan yang Tidak Ditentukan dengan Tingkatan	0,00	0,00
X. PENYEDIAAN MAKANAN DAN MINUMAN/RESTORAN	0,52	0,76
Penyediaan Makanan dan Minuman/Restoran	0,52	0,76
XI. PERAWATAN PRIBADI DAN JASA LAINNYA	1,51	3,18
Perawatan Pribadi	0,99	2,97
Perawatan Pribadi Lainnya	2,58	3,61
Perlindungan Sosial	0,00	0,00
Jasa Lainnya	0,00	4,35

TABEL 2.20 : INFLASI KOTA SEMARANG BULAN APRIL 2022
DAN TAHUN KALENDER 2022

KELOMPOK / SUB KELOMPOK	APRIL 2022	JANUARI S/D APRIL 2022
(1)	(2)	(3)
UMUM	0,86	1,75
I. MAKANAN, MINUMAN DAN TEMBAKAU	1,89	2,86
Makanan	2.17	3.20
Minuman yang Tidak Beralkohol	0.43	-0.81
Tembakau	0.70	3.32
II. PAKAIAN DAN ALAS KAKI	0,78	1,62
Pakaian	0.98	2.02
Alas Kaki	-0.03	-0.03
III. PERUMAHAN, AIR, LISTRIK, GAS DAN BAHAN BAKAR LAINNYA	0,06	0,29
Sewa Rumah	0.00	0.00
Pemeliharaan, Perbaikan, dan Keamanan Tempat Tinggal/Perumahan	0.31	0.84
Penyediaan Air dan Layanan Perumahan Lainnya	0.00	0.02
Listrik, Gas dan Bahan Bakar Lainnya	0.01	0.61
IV. PERLENGKAPAN, PERALATAN DAN PEMELIHARAAN RUTIN RUMAH TANGGA	0,33	2,57
Furnitur, Perlengkapan dan Karpet	0.63	2.36
Tekstil Rumah Tangga	0.72	1.35
Peralatan Rumah Tangga	0.15	0.78
Barang Pecah Belah dan Peralatan Makan Minum	0.00	0.15
Peralatan dan Perlengkapan Perumahan dan Kebun	0.41	1.76
Barang dan Layanan Untuk Pemeliharaan Rumah Tangga Rutin	0.35	3.32
V. KESEHATAN	0,03	0,24
Obat-obatan dan Produk Kesehatan	0.09	0.68
Jasa Perawatan (Rawat Jalan/Tanpa Menginap)	0.00	0.00
Jasa Perawatan (Menginap)	0.00	0.00
Jasa Kesehatan Lainnya	0.00	0.00
VI. TRANSPORTASI	2,06	3,47
Pembelian Kendaraan	0.27	2.11
Pengoperasian Peralatan Transportasi Pribadi	3.81	4.40
Jasa Angkutan Penumpang	-0.74	2.60
Jasa Pengiriman Barang	0.00	0.00
VII. INFORMASI, KOMUNIKASI DAN JASA KEUANGAN	-0,03	-0,19
Peralatan Informasi dan Komunikasi	-0.14	-0.52
Layanan Informasi dan Komunikasi	0.00	0.12
Asuransi	0.00	0.00
Jasa Keuangan	0.00	-2.43
VIII. REKREASI, OLAHRAGA DAN BUDAYA	0,10	0,66
Barang Rekreasi dan Tahan Lama	0.00	0.00
Barang Rekreasi Lainnya	0.00	0.12
Layanan Rekreasi	0.00	0.13
Layanan Kebudayaan	0.00	0.63
Koran, Buku, dan Perlengkapan Sekolah	0.27	1.45
IX. PENDIDIKAN	0,00	0,00
Pendidikan Dasar dan Anak Usia Dini	0.00	0.00
Pendidikan Menengah	0.00	0.00
Pendidikan Tinggi	0.00	0.00
Pendidikan yang Tidak Ditentukan dengan Tingkatan	0.00	0.00
X. PENYEDIAAN MAKANAN DAN MINUMAN/RESTORAN	0,27	1,04
Penyediaan Makanan dan Minuman/Restoran	0.27	1.04
XI. PERAWATAN PRIBADI DAN JASA LAINNYA	0,81	4,02
Perawatan Pribadi	0.73	3.72
Perawatan Pribadi Lainnya	1.06	4.70
Perlindungan Sosial	0.00	0.00
Jasa Lainnya	0.00	4.35

TABEL 2.21 : INFLASI KOTA SEMARANG BULAN MEI 2022
DAN TAHUN KALENDER 2022

KELOMPOK / SUB KELOMPOK	MEI 2022	JANUARI S/D MEI 2022
(1)	(2)	(3)
UMUM	0,53	2,29
I. MAKANAN, MINUMAN DAN TEMBAKAU	1,02	3,91
Makanan	1,07	4,31
Minuman yang Tidak Beralkohol	1,21	0,39
Tembakau	0,44	3,78
II. PAKAIAN DAN ALAS KAKI	0,03	1,65
Pakaian	0,03	2,05
Alas Kaki	0,00	-0,03
III. PERUMAHAN, AIR, LISTRIK, GAS DAN BAHAN BAKAR LAINNYA	0,03	0,32
Sewa Rumah	0,00	0,00
Pemeliharaan, Perbaikan, dan Keamanan Tempat Tinggal/Perumahan	0,07	0,92
Penyediaan Air dan Layanan Perumahan Lainnya	0,12	0,14
Listrik, Gas dan Bahan Bakar Lainnya	-0,01	0,60
IV. PERLENGKAPAN, PERALATAN DAN PEMELIHARAAN RUTIN RUMAH TANGGA	0,38	2,95
Furnitur, Perlengkapan dan Karpas	0,04	2,40
Tekstil Rumah Tangga	1,68	3,05
Peralatan Rumah Tangga	0,24	1,01
Barang Pecah Belah dan Peralatan Makan Minum	0,00	0,15
Peralatan dan Perlengkapan Perumahan dan Kebun	0,16	1,93
Barang dan Layanan Untuk Pemeliharaan Rumah Tangga Rutin	0,44	3,78
V. KESEHATAN	0,02	0,26
Obat-obatan dan Produk Kesehatan	0,04	0,72
Jasa Perawatan (Rawat Jalan/Tanpa Menginap)	0,00	0,00
Jasa Perawatan (Menginap)	0,00	0,00
Jasa Kesehatan Lainnya	0,00	0,00
VI. TRANSPORTASI	1,61	5,13
Pembelian Kendaraan	0,01	2,11
Pengoperasian Peralatan Transportasi Pribadi	0,00	4,40
Jasa Angkutan Penumpang	9,05	11,88
Jasa Pengiriman Barang	0,00	0,00
VII. INFORMASI, KOMUNIKASI DAN JASA KEUANGAN	0,14	-0,05
Peralatan Informasi dan Komunikasi	0,57	0,06
Layanan Informasi dan Komunikasi	0,00	0,12
Asuransi	0,00	0,00
Jasa Keuangan	0,00	-2,43
VIII. REKREASI, OLAHRAGA DAN BUDAYA	0,63	1,29
Barang Rekreasi dan Tahan Lama	0,00	0,00
Barang Rekreasi Lainnya	0,00	0,12
Layanan Rekreasi	0,00	0,13
Layanan Kebudayaan	5,36	6,03
Koran, Buku, dan Perlengkapan Sekolah	0,32	1,77
IX. PENDIDIKAN	0,00	0,00
Pendidikan Dasar dan Anak Usia Dini	0,00	0,00
Pendidikan Menengah	0,00	0,00
Pendidikan Tinggi	0,00	0,00
Pendidikan yang Tidak Ditentukan dengan Tingkatan	0,00	0,00
X. PENYEDIAAN MAKANAN DAN MINUMAN/RESTORAN	0,21	1,24
Penyediaan Makanan dan Minuman/Restoran	0,21	1,24
XI. PERAWATAN PRIBADI DAN JASA LAINNYA	0,05	4,07
Perawatan Pribadi	0,96	4,72
Perawatan Pribadi Lainnya	-1,41	3,23
Perlindungan Sosial	0,00	0,00
Jasa Lainnya	0,00	4,35

TABEL 2.22 : INFLASI KOTA SEMARANG BULAN JUNI 2022
DAN TAHUN KALENDER 2022

KELOMPOK / SUB KELOMPOK	JUNI 2022	JANUARI S/D JUNI 2022
(1)	(2)	(3)
UMUM	0,93	3,24
I. MAKANAN, MINUMAN DAN TEMBAKAU	2,47	6,48
Makanan	2.90	7.33
Minuman yang Tidak Beralkohol	0.43	0.82
Tembakau	0.53	4.33
II. PAKAIAN DAN ALAS KAKI	0,68	2,34
Pakaian	0.72	2.79
Alas Kaki	0.59	0.56
III. PERUMAHAN, AIR, LISTRIK, GAS DAN BAHAN BAKAR LAINNYA	0,06	0,38
Sewa Rumah	0.00	0.00
Pemeliharaan, Perbaikan, dan Keamanan Tempat Tinggal/Perumahan	0.31	1.23
Penyediaan Air dan Layanan Perumahan Lainnya	0.00	0.14
Listrik, Gas dan Bahan Bakar Lainnya	0.00	0.60
IV. PERLENGKAPAN, PERALATAN DAN PEMELIHARAAN RUTIN RUMAH TANGGA	0,69	3,66
Furnitur, Perlengkapan dan Karpet	0.00	2.40
Tekstil Rumah Tangga	0.56	3.63
Peralatan Rumah Tangga	1.04	2.06
Barang Pecah Belah dan Peralatan Makan Minum	2.82	2.97
Peralatan dan Perlengkapan Perumahan dan Kebun	1.40	3.35
Barang dan Layanan Untuk Pemeliharaan Rumah Tangga Rutin	0.43	4.22
V. KESEHATAN	0,08	0,33
Obat-obatan dan Produk Kesehatan	0.22	0.94
Jasa Perawatan (Rawat Jalan/Tanpa Menginap)	0.00	0.00
Jasa Perawatan (Menginap)	0.00	0.00
Jasa Kesehatan Lainnya	0.00	0.00
VI. TRANSPORTASI	1,33	6,53
Pembelian Kendaraan	0.82	2.95
Pengoperasian Peralatan Transportasi Pribadi	0.21	4.62
Jasa Angkutan Penumpang	5.33	17.80
Jasa Pengiriman Barang	0.00	0.00
VII. INFORMASI, KOMUNIKASI DAN JASA KEUANGAN	-0,55	-0,60
Peralatan Informasi dan Komunikasi	-2.24	-2.19
Layanan Informasi dan Komunikasi	0.00	0.12
Asuransi	0.00	0.00
Jasa Keuangan	0.00	-2.43
VIII. REKREASI, OLAHRAGA DAN BUDAYA	0,10	1,40
Barang Rekreasi dan Tahan Lama	0.00	0.00
Barang Rekreasi Lainnya	0.23	0.35
Layanan Rekreasi	0.22	0.34
Layanan Kebudayaan	0.00	6.03
Koran, Buku, dan Perlengkapan Sekolah	0.00	1.77
IX. PENDIDIKAN	0,00	0,00
Pendidikan Dasar dan Anak Usia Dini	0.00	0.00
Pendidikan Menengah	0.00	0.00
Pendidikan Tinggi	0.00	0.00
Pendidikan yang Tidak Ditentukan dengan Tingkatan	0.00	0.00
X. PENYEDIAAN MAKANAN DAN MINUMAN/RESTORAN	0,46	1,71
Penyediaan Makanan dan Minuman/Restoran	0.46	1.71
XI. PERAWATAN PRIBADI DAN JASA LAINNYA	0,94	5,05
Perawatan Pribadi	1.45	6.23
Perawatan Pribadi Lainnya	0.13	3.36
Perlindungan Sosial	0.00	0.00
Jasa Lainnya	1.27	5.68

TABEL 2.23 : INFLASI KOTA SEMARANG BULAN JULI 2022
DAN TAHUN KALENDER 2022

KELOMPOK / SUB KELOMPOK	JULI 2022	JANUARI S/D JULI 2022
(1)	(2)	(3)
UMUM	0,59	3,85
I. MAKANAN, MINUMAN DAN TEMBAKAU	1,58	8,16
Makanan	1.69	9.15
Minuman yang Tidak Beralkohol	0.68	1.51
Tembakau	1.37	5.76
II. PAKAIAN DAN ALAS KAKI	0,24	2,59
Pakaian	0.27	3.06
Alas Kaki	0.12	0.68
III. PERUMAHAN, AIR, LISTRIK, GAS DAN BAHAN BAKAR LAINNYA	0,26	0,64
Sewa Rumah	0.13	0.13
Pemeliharaan, Perbaikan, dan Keamanan Tempat Tinggal/Perumahan	0.65	1.88
Penyediaan Air dan Layanan Perumahan Lainnya	0.00	0.14
Listrik, Gas dan Bahan Bakar Lainnya	0.43	1.03
IV. PERLENGKAPAN, PERALATAN DAN PEMELIHARAAN RUTIN RUMAH TANGGA	0,38	4,05
Furnitur, Perlengkapan dan Karpét	0.27	2.68
Tekstil Rumah Tangga	0.59	4.24
Peralatan Rumah Tangga	-0.16	1.90
Barang Pecah Belah dan Peralatan Makan Minum	0.00	2.97
Peralatan dan Perlengkapan Perumahan dan Kebun	1.05	4.43
Barang dan Layanan Untuk Pemeliharaan Rumah Tangga Rutin	0.49	4.74
V. KESEHATAN	0,06	0,69
Obat-obatan dan Produk Kesehatan	0.18	1.12
Jasa Perawatan (Rawat Jalan/Tanpa Menginap)	0.00	0.00
Jasa Perawatan (Menginap)	0.00	0.00
Jasa Kesehatan Lainnya	0.00	0.00
VI. TRANSPORTASI	0,87	7,46
Pembelian Kendaraan	0.53	3.49
Pengoperasian Peralatan Transportasi Pribadi	0.08	4.70
Jasa Angkutan Penumpang	3.53	22.00
Jasa Pengiriman Barang	0.00	0.00
VII. INFORMASI, KOMUNIKASI DAN JASA KEUANGAN	-0,12	-0,73
Peralatan Informasi dan Komunikasi	-0.54	-2.71
Layanan Informasi dan Komunikasi	0.00	0.12
Asuransi	0.00	0.00
Jasa Keuangan	0.00	-2.43
VIII. REKREASI, OLAHRAGA DAN BUDAYA	0,43	1,83
Barang Rekreasi dan Tahan Lama	0.00	0.00
Barang Rekreasi Lainnya	0.00	0.35
Layanan Rekreasi	0.00	0.34
Layanan Kebudayaan	0.00	6.03
Koran, Buku, dan Perlengkapan Sekolah	1.15	2.94
IX. PENDIDIKAN	-1,21	-1,21
Pendidikan Dasar dan Anak Usia Dini	-3.80	-3.80
Pendidikan Menengah	-1.16	-1.16
Pendidikan Tinggi	0.00	0.00
Pendidikan yang Tidak Ditentukan dengan Tingkatan	0.00	0.00
X. PENYEDIAAN MAKANAN DAN MINUMAN/RESTORAN	0,48	2,20
Penyediaan Makanan dan Minuman/Restoran	0.48	2.20
XI. PERAWATAN PRIBADI DAN JASA LAINNYA	0,28	5,34
Perawatan Pribadi	0.75	7.03
Perawatan Pribadi Lainnya	-0.46	2.88
Perlindungan Sosial	0.00	0.00
Jasa Lainnya	0.00	5.68

**TABEL 2.24 : INFLASI KOTA SEMARANG BULAN AGUSTUS 2022
DAN TAHUN KALENDER 2022**

KELOMPOK / SUB KELOMPOK	AGUSTUS 2022	JANUARI S/D AGUSTUS 2022
(1)	(2)	(3)
UMUM	-0,44	3,40
I. MAKANAN, MINUMAN DAN TEMBAKAU	-2,11	5,88
Makanan	-2.76	6.13
Minuman yang Tidak Beralkohol	0.40	1.91
Tembakau	1.52	7.37
II. PAKAIAN DAN ALAS KAKI	0,66	3,27
Pakaian	0.81	3.90
Alas Kaki	0.00	0.68
III. PERUMAHAN, AIR, LISTRIK, GAS DAN BAHAN BAKAR LAINNYA	0,38	1,03
Sewa Rumah	0.00	0.13
Pemeliharaan, Perbaikan, dan Keamanan Tempat Tinggal/Perumahan	1.59	3.50
Penyediaan Air dan Layanan Perumahan Lainnya	0.00	0.14
Listrik, Gas dan Bahan Bakar Lainnya	0.46	1.49
IV. PERLENGKAPAN, PERALATAN DAN PEMELIHARAAN RUTIN RUMAH TANGGA	-0,09	3,96
Furnitur, Perlengkapan dan Karpet	0.00	2.68
Tekstil Rumah Tangga	0.00	4.24
Peralatan Rumah Tangga	-0.05	1.85
Barang Pecah Belah dan Peralatan Makan Minum	0.00	2.97
Peralatan dan Perlengkapan Perumahan dan Kebun	0.45	4.90
Barang dan Layanan Untuk Pemeliharaan Rumah Tangga Rutin	-0.15	4.58
V. KESEHATAN	0,22	0,61
Obat-obatan dan Produk Kesehatan	0.61	1.73
Jasa Perawatan (Rawat Jalan/Tanpa Menginap)	0.00	0.00
Jasa Perawatan (Menginap)	0.00	0.00
Jasa Kesehatan Lainnya	0.00	0.00
VI. TRANSPORTASI	-0,91	6,48
Pembelian Kendaraan	0.10	3.60
Pengoperasian Peralatan Transportasi Pribadi	0.41	5.13
Jasa Angkutan Penumpang	-5.85	14.87
Jasa Pengiriman Barang	4.27	4.27
VII. INFORMASI, KOMUNIKASI DAN JASA KEUANGAN	-0,32	-1,04
Peralatan Informasi dan Komunikasi	-1.34	-4.01
Layanan Informasi dan Komunikasi	0.00	0.12
Asuransi	0.00	0.00
Jasa Keuangan	0.00	-2.43
VIII. REKREASI, OLAHRAGA DAN BUDAYA	0,24	2,07
Barang Rekreasi dan Tahan Lama	0.00	0.00
Barang Rekreasi Lainnya	0.00	0.35
Layanan Rekreasi	0.00	0.34
Layanan Kebudayaan	1.07	7.16
Koran, Buku, dan Perlengkapan Sekolah	0.37	3.32
IX. PENDIDIKAN	0,12	-1,09
Pendidikan Dasar dan Anak Usia Dini	0.34	-3.47
Pendidikan Menengah	0.00	-1.16
Pendidikan Tinggi	0.09	0.09
Pendidikan yang Tidak Ditentukan dengan Tingkatan	0.00	0.00
X. PENYEDIAAN MAKANAN DAN MINUMAN/RESTORAN	0,74	2,95
Penyediaan Makanan dan Minuman/Restoran	0.74	2.95
XI. PERAWATAN PRIBADI DAN JASA LAINNYA	0,67	6,05
Perawatan Pribadi	1.11	8.22
Perawatan Pribadi Lainnya	0.02	2.91
Perlindungan Sosial	0.00	0.00
Jasa Lainnya	0.00	5.68

TABEL 2.25 : INFLASI KOTA SEMARANG BULAN SEPTEMBER 2022
DAN TAHUN KALENDER 2022

KELOMPOK / SUB KELOMPOK	SEPTEMBER 2022	JANUARI S/D SEPTEMBER 2022
(1)	(2)	(3)
UMUM	1,13	4,57
I. MAKANAN, MINUMAN DAN TEMBAKAU	-0,19	5,67
Makanan	-0.38	5.73
Minuman yang Tidak Beralkohol	0.09	2.00
Tembakau	1.10	8.56
II. PAKAIAN DAN ALAS KAKI	0,42	3,71
Pakaian	0.52	4.43
Alas Kaki	0.07	0.75
III. PERUMAHAN, AIR, LISTRIK, GAS DAN BAHAN BAKAR LAINNYA	0,37	1,40
Sewa Rumah	0.52	0.65
Pemeliharaan, Perbaikan, dan Keamanan Tempat Tinggal/Perumahan	0.71	4.24
Penyediaan Air dan Layanan Perumahan Lainnya	0.03	0.17
Listrik, Gas dan Bahan Bakar Lainnya	0.06	1.55
IV. PERLENGKAPAN, PERALATAN DAN PEMELIHARAAN RUTIN RUMAH TANGGA	0,15	4,12
Furnitur, Perlengkapan dan Karpet	0.78	3.47
Tekstil Rumah Tangga	0.56	4.81
Peralatan Rumah Tangga	0.28	2.13
Barang Pecah Belah dan Peralatan Makan Minum	0.00	2.97
Peralatan dan Perlengkapan Perumahan dan Kebun	0.18	5.09
Barang dan Layanan Untuk Pemeliharaan Rumah Tangga Rutin	0.04	4.62
V. KESEHATAN	0,15	0,76
Obat-obatan dan Produk Kesehatan	0.44	2.18
Jasa Perawatan (Rawat Jalan/Tanpa Menginap)	0.00	0.00
Jasa Perawatan (Menginap)	0.00	0.00
Jasa Kesehatan Lainnya	0.00	0.00
VI. TRANSPORTASI	7,92	14,92
Pembelian Kendaraan	0.17	3.77
Pengoperasian Peralatan Transportasi Pribadi	15.48	21.41
Jasa Angkutan Penumpang	-3.73	10.58
Jasa Pengiriman Barang	0.00	4.27
VII. INFORMASI, KOMUNIKASI DAN JASA KEUANGAN	-0,05	-1,10
Peralatan Informasi dan Komunikasi	-0.25	-4.25
Layanan Informasi dan Komunikasi	0.00	0.12
Asuransi	0.00	0.00
Jasa Keuangan	0.00	-2.43
VIII. REKREASI, OLAHRAGA DAN BUDAYA	-1,58	0,46
Barang Rekreasi dan Tahan Lama	0.00	0.00
Barang Rekreasi Lainnya	0.00	0.35
Layanan Rekreasi	0.00	0.34
Layanan Kebudayaan	-16.06	-10.10
Koran, Buku, dan Perlengkapan Sekolah	0.09	3.41
IX. PENDIDIKAN	0,21	-0,89
Pendidikan Dasar dan Anak Usia Dini	0.00	-3.47
Pendidikan Menengah	0.00	-1.16
Pendidikan Tinggi	0.47	0.57
Pendidikan yang Tidak Ditentukan dengan Tingkatan	0.00	0.00
X. PENYEDIAAN MAKANAN DAN MINUMAN/RESTORAN	0,38	3,35
Penyediaan Makanan dan Minuman/Restoran	0.38	3.35
XI. PERAWATAN PRIBADI DAN JASA LAINNYA	0,07	6,13
Perawatan Pribadi	1.04	9.35
Perawatan Pribadi Lainnya	-1.56	1.30
Perlindungan Sosial	0.00	0.00
Jasa Lainnya	0.00	5.68

TABEL 2.26 : INFLASI KOTA SEMARANG BULAN OKTOBER 2022
DAN TAHUN KALENDER 2022

KELOMPOK / SUB KELOMPOK	OKTOBER 2022	JANUARI S/D OKTOBER 2022
(1)	(2)	(3)
UMUM	-0,18	4,38
I. MAKANAN, MINUMAN DAN TEMBAKAU	-1,54	4,04
Makanan	-1,97	3,67
Minuman yang Tidak Beralkohol	0,71	2,72
Tembakau	0,00	8,56
II. PAKAIAN DAN ALAS KAKI	0,27	3,98
Pakaian	0,32	4,77
Alas Kaki	0,00	0,75
III. PERUMAHAN, AIR, LISTRIK, GAS DAN BAHAN BAKAR LAINNYA	0,18	1,58
Sewa Rumah	0,05	0,69
Pemeliharaan, Perbaikan, dan Keamanan Tempat Tinggal/Perumahan	0,59	4,86
Penyediaan Air dan Layanan Perumahan Lainnya	0,24	0,40
Listrik, Gas dan Bahan Bakar Lainnya	0,10	1,65
IV. PERLENGKAPAN, PERALATAN DAN PEMELIHARAAN RUTIN RUMAH TANGGA	0,15	4,28
Furnitur, Perlengkapan dan Karpét	1,13	4,64
Tekstil Rumah Tangga	0,00	4,81
Peralatan Rumah Tangga	0,31	2,45
Barang Pecah Belah dan Peralatan Makan Minum	0,02	2,99
Peralatan dan Perlengkapan Perumahan dan Kebun	0,00	5,09
Barang dan Layanan Untuk Pemeliharaan Rumah Tangga Rutin	0,02	4,64
V. KESEHATAN	0,19	0,95
Obat-obatan dan Produk Kesehatan	0,53	2,72
Jasa Perawatan (Rawat Jalan/Tanpa Menginap)	0,00	0,00
Jasa Perawatan (Menginap)	0,00	0,00
Jasa Kesehatan Lainnya	0,00	0,00
VI. TRANSPORTASI	0,48	15,47
Pembelian Kendaraan	0,22	4,01
Pengoperasian Peralatan Transportasi Pribadi	0,44	21,95
Jasa Angkutan Penumpang	0,93	11,61
Jasa Pengiriman Barang	0,00	4,27
VII. INFORMASI, KOMUNIKASI DAN JASA KEUANGAN	-0,22	-1,31
Peralatan Informasi dan Komunikasi	-0,94	-5,15
Layanan Informasi dan Komunikasi	0,00	0,12
Asuransi	0,00	0,00
Jasa Keuangan	0,00	-2,43
VIII. REKREASI, OLAHRAGA DAN BUDAYA	2,48	2,96
Barang Rekreasi dan Tahan Lama	0,00	0,00
Barang Rekreasi Lainnya	0,00	0,35
Layanan Rekreasi	5,96	6,33
Layanan Kebudayaan	0,00	-10,06
Koran, Buku, dan Perlengkapan Sekolah	0,38	3,81
IX. PENDIDIKAN	0,00	-0,89
Pendidikan Dasar dan Anak Usia Dini	0,03	-3,47
Pendidikan Menengah	0,00	-1,16
Pendidikan Tinggi	0,00	0,57
Pendidikan yang Tidak Ditentukan dengan Tingkatan	0,03	0,03
X. PENYEDIAAN MAKANAN DAN MINUMAN/RESTORAN	0,04	3,38
Penyediaan Makanan dan Minuman/Restoran	0,04	3,38
XI. PERAWATAN PRIBADI DAN JASA LAINNYA	0,11	6,24
Perawatan Pribadi	0,14	9,50
Perawatan Pribadi Lainnya	0,06	1,36
Perlindungan Sosial	0,00	0,00
Jasa Lainnya	0,00	5,68

**TABEL 2.27 : INFLASI KOTA SEMARANG BULAN NOVEMBER 2022
DAN TAHUN KALENDER 2022**

KELOMPOK / SUB KELOMPOK	NOVEMBER 2022	JANUARI S/D NOVEMBER 2022
(1)	(2)	(3)
UMUM	0,13	4,52
I. MAKANAN, MINUMAN DAN TEMBAKAU	0,30	4,35
Makanan	0,22	3,88
Minuman yang Tidak Beralkohol	0,19	2,92
Tembakau	1,15	9,80
II. PAKAIAN DAN ALAS KAKI	0,42	4,42
Pakaian	0,52	5,32
Alas Kaki	0,00	0,75
III. PERUMAHAN, AIR, LISTRIK, GAS DAN BAHAN BAKAR LAINNYA	-0,20	1,37
Sewa Rumah	0,00	0,69
Pemeliharaan, Perbaikan, dan Keamanan Tempat Tinggal/Perumahan	-0,22	4,63
Penyediaan Air dan Layanan Perumahan Lainnya	0,00	0,40
Listrik, Gas dan Bahan Bakar Lainnya	-0,68	0,96
IV. PERLENGKAPAN, PERALATAN DAN PEMELIHARAAN RUTIN RUMAH TANGGA	0,03	4,30
Furnitur, Perlengkapan dan Karpét	0,00	4,64
Tekstil Rumah Tangga	0,28	5,11
Peralatan Rumah Tangga	0,14	2,59
Barang Pecah Belah dan Peralatan Makan Minum	0,00	2,99
Peralatan dan Perlengkapan Perumahan dan Kebun	2,39	7,60
Barang dan Layanan Untuk Pemeliharaan Rumah Tangga Rutin	-0,12	4,51
V. KESEHATAN	0,16	1,11
Obat-obatan dan Produk Kesehatan	0,44	3,17
Jasa Perawatan (Rawat Jalan/Tanpa Menginap)	0,00	0,00
Jasa Perawatan (Menginap)	0,00	0,00
Jasa Kesehatan Lainnya	0,00	0,00
VI. TRANSPORTASI	0,33	15,85
Pembelian Kendaraan	0,06	4,06
Pengoperasian Peralatan Transportasi Pribadi	-0,05	21,89
Jasa Angkutan Penumpang	2,04	13,88
Jasa Pengiriman Barang	0,00	4,27
VII. INFORMASI, KOMUNIKASI DAN JASA KEUANGAN	-0,09	-1,40
Peralatan Informasi dan Komunikasi	-0,37	-5,50
Layanan Informasi dan Komunikasi	0,00	0,12
Asuransi	0,00	0,00
Jasa Keuangan	0,00	-2,43
VIII. REKREASI, OLAHRAGA DAN BUDAYA	0,98	3,97
Barang Rekreasi dan Tahan Lama	0,00	0,00
Barang Rekreasi Lainnya	0,00	0,35
Layanan Rekreasi	0,00	6,33
Layanan Kebudayaan	11,81	0,57
Koran, Buku, dan Perlengkapan Sekolah	0,00	3,81
IX. PENDIDIKAN	0,00	-0,89
Pendidikan Dasar dan Anak Usia Dini	-0,03	-3,47
Pendidikan Menengah	0,00	-1,16
Pendidikan Tinggi	0,00	0,57
Pendidikan yang Tidak Ditentukan dengan Tingkatan	0,00	0,03
X. PENYEDIAAN MAKANAN DAN MINUMAN/RESTORAN	0,05	3,43
Penyediaan Makanan dan Minuman/Restoran	0,05	3,43
XI. PERAWATAN PRIBADI DAN JASA LAINNYA	0,28	6,54
Perawatan Pribadi	0,02	9,53
Perawatan Pribadi Lainnya	0,78	2,16
Perlindungan Sosial	0,00	0,00
Jasa Lainnya	0,00	5,68

TABEL 2.28 : INFLASI KOTA SEMARANG BULAN DESEMBER 2022
DAN TAHUN KALENDER 2022

KELOMPOK / SUB KELOMPOK	DESEMBER 2022	JANUARI S/D DESEMBER 2022
(1)	(2)	(3)
UMUM	0,45	4,99
I. MAKANAN, MINUMAN DAN TEMBAKAU	1,50	5,91
Makanan	1.72	5.66
Minuman yang Tidak Beralkohol	0.07	2.99
Tembakau	0.95	10.84
II. PAKAIAN DAN ALAS KAKI	0,08	4,51
Pakaian	0.10	5.42
Alas Kaki	0.00	0.75
III. PERUMAHAN, AIR, LISTRIK, GAS DAN BAHAN BAKAR LAINNYA	-0,05	1,33
Sewa Rumah	0.00	0.69
Pemeliharaan, Perbaikan, dan Keamanan Tempat Tinggal/Perumahan	-0.28	4.34
Penyediaan Air dan Layanan Perumahan Lainnya	0.00	0.40
Listrik, Gas dan Bahan Bakar Lainnya	0.00	0.96
IV. PERLENGKAPAN, PERALATAN DAN PEMELIHARAAN RUTIN RUMAH TANGGA	0,43	4,75
Furnitur, Perlengkapan dan Karpet	1.52	6.24
Tekstil Rumah Tangga	0.00	5.11
Peralatan Rumah Tangga	0.04	2.64
Barang Pecah Belah dan Peralatan Makan Minum	0.00	2.99
Peralatan dan Perlengkapan Perumahan dan Kebun	0.39	8.03
Barang dan Layanan Untuk Pemeliharaan Rumah Tangga Rutin	0.41	4.94
V. KESEHATAN	-0,03	1,08
Obat-obatan dan Produk Kesehatan	-0.08	3.09
Jasa Perawatan (Rawat Jalan/Tanpa Menginap)	0.00	0.00
Jasa Perawatan (Menginap)	0.00	0.00
Jasa Kesehatan Lainnya	0.00	0.00
VI. TRANSPORTASI	0,02	15,88
Pembelian Kendaraan	0.00	4.06
Pengoperasian Peralatan Transportasi Pribadi	0.07	21.98
Jasa Angkutan Penumpang	-0.13	13.73
Jasa Pengiriman Barang	0.00	4.27
VII. INFORMASI, KOMUNIKASI DAN JASA KEUANGAN	-0,03	-1,43
Peralatan Informasi dan Komunikasi	-0.15	-5.64
Layanan Informasi dan Komunikasi	0.00	0.12
Asuransi	0.00	0.00
Jasa Keuangan	0.00	-2.43
VIII. REKREASI, OLAHRAGA DAN BUDAYA	0,06	4,03
Barang Rekreasi dan Tahan Lama	0.00	0.00
Barang Rekreasi Lainnya	0.00	0.35
Layanan Rekreasi	0.00	6.33
Layanan Kebudayaan	0.00	0.57
Koran, Buku, dan Perlengkapan Sekolah	0.14	3.95
IX. PENDIDIKAN	0,00	-0,89
Pendidikan Dasar dan Anak Usia Dini	0.00	-3.47
Pendidikan Menengah	0.00	-1.16
Pendidikan Tinggi	0.00	0.57
Pendidikan yang Tidak Ditentukan dengan Tingkatan	0.00	0.03
X. PENYEDIAAN MAKANAN DAN MINUMAN/RESTORAN	0,22	3,66
Penyediaan Makanan dan Minuman/Restoran	0.22	3.66
XI. PERAWATAN PRIBADI DAN JASA LAINNYA	0,88	7,49
Perawatan Pribadi	0.03	9.56
Perawatan Pribadi Lainnya	2.48	4.69
Perlindungan Sosial	0.00	0.00
Jasa Lainnya	0.00	5.68

TABEL 2.29 : INDEKS HARGA KONSUMEN TAHUN DASAR 2018 KOTA SEMARANG DAN LIMA KOTA LAINNYA DI JAWA TENGAH KEADAAN BULAN DESEMBER 2022

KELOMPOK / SUB KELOMPOK	Semarang	Cilacap	Purwokerto	Kudus	Surakarta	Tegal
(1)	(2)	(3)	(4)	(5)	(6)	(7)
UMUM	107,49	113,44	114,10	113,12	114,85	114,70
I. MAKANAN, MINUMAN DAN TEMBAKAU	112,80	118,39	118,15	115,70	117,02	118,46
Makanan	112.16	113.45	115.12	113.70	115.62	115.77
Minuman yang Tidak Beralkohol	113.49	119.56	113.90	120.07	114.37	112.28
Rokok dan Tembakau	118.04	143.29	135.83	124.80	130.81	136.94
II. PAKAIAN DAN ALAS KAKI	104,97	106,02	105,08	114,15	109,55	113,19
Pakaian	106.23	106.63	105.99	114.97	110.90	115.44
Alas Kaki	100.13	103.44	101.31	110.22	104.61	103.90
III. PERUMAHAN, AIR, LISTRIK, GAS DAN BAHAN BAKAR LAINNYA	106,31	103,91	110,28	108,48	108,22	107,52
Sewa Rumah	102.19	108.94	105.30	103.23	104.44	110.79
Pemeliharaan, Perbaikan, dan Keamanan Tempat Tinggal/Perumahan	106.75	107.48	112.77	117.74	125.24	113.44
Penyediaan Air dan Layanan Perumahan Lainnya	139.02	102.30	122.22	102.25	102.13	107.45
Listrik, Gas dan Bahan Bakar Lainnya	99.13	101.47	105.63	104.40	107.71	99.08
IV. PERLENGKAPAN, PERALATAN DAN PEMELIHARAAN RUTIN RUMAH TANGGA	111,74	115,48	119,18	112,61	111,17	114,43
Furnitur, Perlengkapan dan Karpet	112.84	102.51	106.94	109.66	115.59	102.37
Tekstil Rumah Tangga	105.31	103.80	109.19	105.08	99.53	107.13
Peralatan Rumah Tangga	109.46	103.47	112.89	109.20	107.01	115.65
Barang Pecah Belah dan Peralatan Makan Minum	109.36	125.06	121.22	105.72	115.84	108.88
Peralatan dan Perlengkapan Perumahan dan Kebun	113.75	109.90	126.10	108.58	130.96	116.06
Barang dan Layanan Untuk Pemeliharaan Rumah Tangga Rutin	112.54	122.60	123.58	117.50	110.68	116.86
V. KESEHATAN	105,36	115,54	107,29	118,68	128,73	114,56
Obat-obatan dan Produk Kesehatan	112.48	108.00	109.00	128.34	116.53	122.62
Jasa Perawatan (Rawat Jalan/Tanpa Menginap)	107.97	119.66	108.64	137.57	134.29	109.93
Jasa Perawatan (Menginap)	100.00	120.10	100.00	100.00	147.10	100.00
Jasa Kesehatan Lainnya	100.09	112.92	128.35	119.21	120.02	125.01
VI. TRANSPORTASI	104,42	120,75	125,57	119,68	120,04	123,21
Pembelian Kendaraan	103.08	108.91	112.36	110.45	106.43	113.86
Pengoperasian Peralatan Transportasi Pribadi	104.20	127.00	131.81	125.08	126.44	127.66
Jasa Angkutan Penumpang	106.89	127.04	131.99	112.00	120.69	135.17
Jasa Pengiriman Barang	110.22	100.00	100.00	110.35	119.48	113.30
VII. INFORMASI, KOMUNIKASI DAN JASA KEUANGAN	97,70	104,45	98,45	96,22	101,55	100,94
Peralatan Informasi dan Komunikasi	89.17	103.31	93.46	89.11	99.65	90.42
Layanan Informasi dan Komunikasi	100.90	100.84	100.75	100.43	102.14	105.24
Asuransi	102.40	100.00	100.00	100.00	105.74	100.00
Jasa Keuangan	99.11	96.65	96.90	96.10	98.56	98.14
VIII REKREASI, OLAHRAGA DAN BUDAYA	103,76	105,88	108,81	116,73	118,27	117,92
Barang Rekreasi dan Tahan Lama	100.00	100.00	103.12	100.00	125.48	100.00
Barang Rekreasi Lainnya	105.39	106.03	105.37	139.11	109.39	118.18
Layanan Rekreasi	101.96	100.49	112.17	105.53	111.15	113.71
Layanan Kebudayaan	101.73	100.00	117.11	100.00	130.05	116.76
Koran, Buku, dan Perlengkapan Sekolah	106.10	108.74	107.57	117.68	123.50	119.82
IX. PENDIDIKAN	102,56	101,27	98,84	101,86	110,08	107,50
Pendidikan Dasar dan Anak Usia Dini	103.41	113.39	107.06	108.50	121.03	111.84
Pendidikan Menengah	91.39	89.11	87.30	91.53	92.41	96.66
Pendidikan Tinggi	107.80	106.11	101.04	104.92	112.49	108.10
Pendidikan yang Tidak Ditentukan dengan Tingkatan	110.08	109.03	115.24	110.09	115.48	136.21
X. PENYEDIAAN MAKANAN DAN MINUMAN/RESTORAN	106,09	117,44	111,52	111,81	123,27	115,25
Penyediaan Makanan dan Minuman/Restoran	106.09	117.44	111.52	111.81	123.27	115.25
XI. PERAWATAN PRIBADI DAN JASA LAINNYA	115,69	121,89	122,79	119,94	118,36	123,57
Perawatan Pribadi	110.20	118.86	121.64	116.91	119.26	123.32
Perawatan Pribadi Lainnya	126.99	126.76	125.80	127.26	116.33	122.86
Perlindungan Sosial	101.34	100.00	100.00	100.00	100.00	100.00
Jasa Lainnya	115.40	123.35	100.84	115.24	107.54	140.98

TABEL 2.30 : INFLASI KOTA SEMARANG DAN LIMA KOTA LAINNYA DI JAWA
TENGAH KEADAAN TAHUN KALENDER 2022

KELOMPOK / SUB KELOMPOK	Semarang	Cilacap	Purwokerto	Kudus	Surakarta	Tegal
(1)	(2)	(3)	(4)	(5)	(6)	(7)
UMUM	4,99	6,81	6,49	6,40	7,03	6,31
I. MAKANAN, MINUMAN DAN TEMBAKAU	5,91	8,29	7,26	7,11	6,40	8,96
Makanan	5,66	5,56	6,29	7,13	6,25	7,95
Minuman yang Tidak Beralkohol	2,99	8,92	7,93	6,98	4,42	7,39
Rokok dan Tembakau	10,84	20,75	11,49	7,06	9,18	14,83
II. PAKAIAN DAN ALAS KAKI	4,51	1,83	1,78	4,06	3,71	2,45
Pakaian	5,42	1,98	2,20	4,25	4,34	2,97
Alas Kaki	0,75	1,17	0,00	3,09	1,35	0,16
III. PERUMAHAN, AIR, LISTRIK, GAS DAN BAHAN BAKAR LAINNYA	1,33	1,90	4,40	4,66	3,20	1,47
Sewa Rumah	0,69	1,10	1,35	0,60	0,80	2,29
Pemeliharaan, Perbaikan, dan Keamanan Tempat Tinggal/Perumahan	4,34	2,43	1,74	8,06	6,13	3,45
Penyediaan Air dan Layanan Perumahan Lainnya	0,40	2,09	10,03	1,35	0,00	0,00
Listrik, Gas dan Bahan Bakar Lainnya	0,96	1,60	5,57	3,35	7,48	-0,66
IV. PERLENGKAPAN, PERALATAN DAN PEMELIHARAAN RUTIN RUMAH TANGGA	4,75	6,11	5,14	4,35	6,46	4,89
Furnitur, Perlengkapan dan Karpet	6,24	-0,07	3,12	3,68	15,81	0,00
Tekstil Rumah Tangga	5,11	0,74	3,93	3,18	-4,29	3,49
Peralatan Rumah Tangga	2,64	-0,56	4,36	1,01	3,90	6,03
Barang Pecah Belah dan Peralatan Makan Minum	2,99	7,05	1,74	1,29	1,95	1,97
Peralatan dan Perlengkapan Perumahan dan Kebun	8,03	6,06	12,54	2,25	20,17	9,57
Barang dan Layanan Untuk Pemeliharaan Rumah Tangga Rutin	4,94	9,44	5,94	6,64	6,13	5,43
V. KESEHATAN	1,08	1,53	1,10	2,31	5,11	2,50
Obat-obatan dan Produk Kesehatan	3,09	2,62	1,85	6,84	7,72	3,70
Jasa Perawatan (Rawat Jalan/Tanpa Menginap)	0,00	3,02	0,00	0,17	3,63	1,94
Jasa Perawatan (Menginap)	0,00	0,00	0,00	0,00	3,30	0,00
Jasa Kesehatan Lainnya	0,00	1,32	0,00	3,41	1,74	0,00
VI. TRANSPORTASI	15,88	17,83	17,29	17,02	15,91	16,42
Pembelian Kendaraan	4,06	4,47	3,91	5,57	3,49	7,35
Pengoperasian Peralatan Transportasi Pribadi	21,98	27,27	26,62	24,56	22,91	23,19
Jasa Angkutan Penumpang	13,73	14,13	14,44	1,13	11,32	15,73
Jasa Pengiriman Barang	4,27	-2,86	0,00	10,35	2,45	0,00
VII. INFORMASI, KOMUNIKASI DAN JASA KEUANGAN	-1,43	-0,02	-0,03	-0,41	-0,29	1,74
Peralatan Informasi dan Komunikasi	-5,64	0,19	0,25	-0,51	-1,54	-1,98
Layanan Informasi dan Komunikasi	0,12	0,00	0,00	0,00	0,10	3,41
Asuransi	0,00	0,00	0,00	0,00	0,00	0,00
Jasa Keuangan	-2,43	-2,47	-2,29	-2,88	-1,05	-1,37
VIII. REKREASI, OLAHRAGA DAN BUDAYA	4,03	2,57	1,91	2,01	7,54	4,50
Barang Rekreasi dan Tahan Lama	0,00	0,00	0,00	0,00	20,77	0,00
Barang Rekreasi Lainnya	0,35	-1,88	1,80	0,00	8,43	1,01
Layanan Rekreasi	6,33	0,00	0,06	0,00	0,63	10,40
Layanan Kebudayaan	0,57	0,00	17,11	0,00	20,48	4,96
Koran, Buku, dan Perlengkapan Sekolah	3,95	5,19	2,02	4,88	7,85	3,12
IX. PENDIDIKAN	-0,89	0,94	1,58	2,24	2,97	3,21
Pendidikan Dasar dan Anak Usia Dini	-3,47	2,15	2,09	4,24	5,82	1,33
Pendidikan Menengah	-1,16	0,00	2,06	0,66	1,18	4,92
Pendidikan Tinggi	0,57	0,00	0,27	0,00	1,63	1,43
Pendidikan yang Tidak Ditentukan dengan Tingkatan	0,03	1,59	2,71	6,70	2,86	8,76
X. PENYEDIAAN MAKANAN DAN MINUMAN/RESTORAN	3,66	8,21	5,28	3,89	11,77	4,81
Penyediaan Makanan dan Minuman/Restoran	3,66	8,21	5,28	3,89	11,77	4,81
XI. PERAWATAN PRIBADI DAN JASA LAINNYA	7,49	8,87	6,19	7,44	9,07	9,64
Perawatan Pribadi	9,56	8,99	8,14	10,34	10,61	11,02
Perawatan Pribadi Lainnya	4,69	8,96	3,24	2,34	4,68	6,39
Perlindungan Sosial	0,00	0,00	0,00	0,00	0,00	0,00
Jasa Lainnya	5,68	4,67	0,00	0,00	0,00	14,17

TABEL 2.31 : INDEKS HARGA KONSUMEN TAHUN DASAR 2018 DI ENAM IBUKOTA PROVINSI DI PULAU JAWA KEADAAN BULAN DESEMBER 2022

KELOMPOK / SUB KELOMPOK	Semarang	Jakarta	Serang	Bandung	Yogyakarta	Surabaya
(1)	(2)	(3)	(4)	(5)	(6)	(7)
UMUM	107,49	112,11	117,75	115,43	115,57	114,69
I. MAKANAN, MINUMAN DAN TEMBAKAU	112,80	117,55	119,31	119,18	119,47	116,12
Makanan	112,16	115,76	117,70	118,45	118,36	115,44
Minuman yang Tidak Beralkohol	113,49	114,34	116,01	112,41	116,88	111,27
Tembakau	118,04	135,83	130,77	128,51	128,75	134,60
II. PAKAIAN DAN ALAS KAKI	104,97	106,06	120,12	108,93	113,10	109,59
Pakaian	106,23	106,73	120,12	107,70	114,03	110,26
Alas Kaki	100,13	103,49	120,11	113,30	109,72	106,62
III. PERUMAHAN, AIR, LISTRIK, GAS DAN BAHAN BAKAR LAINNYA	106,31	107,45	110,62	116,50	110,28	106,31
Sewa Rumah	102,19	110,10	104,71	106,42	107,06	106,83
Pemeliharaan, Perbaikan, dan Keamanan Tempat Tinggal/Perumahan	106,75	100,67	115,35	112,76	116,86	117,05
Penyediaan Air dan Layanan Perumahan Lainnya	139,02	100,18	102,13	186,07	105,43	101,09
Listrik, Gas dan Bahan Bakar Lainnya	99,13	107,62	111,68	108,12	112,21	101,43
IV. PERLENGKAPAN, PERALATAN DAN PEMELIHARAAN RUTIN RUMAH TANGGA	111,74	112,88	124,58	120,41	114,72	111,17
Furnitur, Perlengkapan dan Karpet	112,84	97,12	124,01	115,90	106,88	104,91
Tekstil Rumah Tangga	105,31	120,75	120,81	131,78	103,45	118,64
Peralatan Rumah Tangga	109,46	114,80	114,29	113,95	111,54	110,16
Barang Pecah Belah dan Peralatan Makan Minum	109,36	143,55	156,25	132,49	116,90	113,26
Peralatan dan Perlengkapan Perumahan dan Kebun	113,75	121,48	118,19	120,90	122,28	125,74
Barang dan Layanan Untuk Pemeliharaan Rumah Tangga Rutin	112,54	111,52	124,11	120,44	118,47	110,95
V. KESEHATAN	105,36	113,75	114,91	113,86	115,73	114,01
Obat-obatan dan Produk Kesehatan	112,48	119,58	126,78	121,71	114,24	124,98
Jasa Perawatan (Rawat Jalan/Tanpa Menginap)	107,97	122,97	112,58	100,99	130,30	111,75
Jasa Perawatan (Menginap)	100,00	100,00	107,62	120,00	101,49	100,00
Jasa Kesehatan Lainnya	100,09	104,39	101,76	102,80	105,52	113,54
VI. TRANSPORTASI	104,42	116,60	129,28	116,55	119,10	124,55
Pembelian Kendaraan	103,08	102,02	113,94	103,27	107,04	114,48
Pengoperasian Peralatan Transportasi Pribadi	104,20	118,41	126,00	123,11	124,47	126,06
Jasa Angkutan Penumpang	106,89	125,77	158,58	109,17	126,98	132,04
Jasa Pengiriman Barang	110,22	112,03	118,92	103,42	103,53	112,12
VII. INFORMASI, KOMUNIKASI DAN JASA KEUANGAN	97,70	100,97	100,57	99,28	99,66	99,99
Peralatan Informasi dan Komunikasi	89,17	103,12	98,45	97,22	96,90	98,18
Layanan Informasi dan Komunikasi	100,90	100,95	101,46	100,54	101,17	100,87
Asuransi	102,40	100,00	106,87	100,00	100,00	100,00
Jasa Keuangan	99,11	97,25	98,41	96,31	94,20	97,28
VIII. REKREASI, OLAHRAGA DAN BUDAYA	103,76	106,19	110,10	108,24	112,15	104,60
Barang Rekreasi dan Tahan Lama	100,00	100,00	100,00	100,92	112,69	106,42
Barang Rekreasi Lainnya	105,39	100,00	116,90	109,51	127,48	107,46
Layanan Rekreasi	101,96	101,94	109,24	101,35	106,12	100,47
Layanan Kebudayaan	101,73	106,27	100,00	116,67	100,95	94,28
Koran, Buku, dan Perlengkapan Sekolah	106,10	115,17	108,41	117,84	116,24	111,77
IX. PENDIDIKAN	102,56	108,98	104,66	106,81	116,44	120,50
Pendidikan Dasar dan Anak Usia Dini	103,41	104,40	109,21	108,34	113,55	127,70
Pendidikan Menengah	91,39	114,51	104,91	105,37	112,02	107,75
Pendidikan Tinggi	107,80	107,06	100,00	106,84	124,24	127,72
Pendidikan yang Tidak Ditentukan dengan Tingkatan	110,08	114,17	106,56	107,66	104,98	108,12
X. PENYEDIAAN MAKANAN DAN MINUMAN/RESTORAN	106,09	115,19	115,87	111,10	114,96	124,13
Penyediaan Makanan dan Minuman/Restoran	106,09	115,19	115,87	111,10	114,96	124,13
XI. PERAWATAN PRIBADI DAN JASA LAINNYA	115,69	117,22	131,84	125,64	130,66	121,48
Perawatan Pribadi	110,20	114,62	122,68	127,10	128,47	119,66
Perawatan Pribadi Lainnya	126,99	122,72	148,13	124,42	134,62	126,04
Perlindungan Sosial	101,34	100,00	100,00	100,00	100,00	115,82
Jasa Lainnya	115,40	119,15	103,79	107,28	139,81	131,08

TABEL 2.32 : INFLASI DI ENAM IBUKOTA PROVINSI DI PULAU JAWA
KEADAAN TAHUN KALENDER 2022

KELOMPOK / SUB KELOMPOK	Semarang	Jakarta	Serang	Bandung	Yogyakarta	Surabaya
(1)	(2)	(3)	(4)	(5)	(6)	(7)
UMUM	4,99	4,21	7,22	7,45	6,49	6,59
I. MAKANAN, MINUMAN DAN TEMBAKAU	5,91	3,67	6,80	6,21	6,85	6,90
Makanan	5,66	3,68	7,22	6,24	6,90	6,85
Minuman yang Tidak Beralkohol	2,99	1,19	0,63	2,24	5,50	4,05
Rokok dan Tembakau	10,84	5,99	9,42	8,71	7,53	12,27
II. PAKAIAN DAN ALAS KAKI	4,51	-1,75	1,24	1,25	2,92	4,11
Pakaian	5,42	-2,00	1,95	-0,02	3,38	4,32
Alas Kaki	0,75	-0,75	-1,33	5,82	1,23	3,18
III. PERUMAHAN, AIR, LISTRIK, GAS DAN BAHAN BAKAR LAINNYA	1,33	3,86	7,19	11,39	5,11	2,40
Sewa Rumah	0,69	3,70	1,23	2,18	1,07	2,19
Pemeliharaan, Perbaikan, dan Keamanan Tempat Tinggal/Perumahan	4,34	0,64	6,16	5,17	4,23	4,37
Penyediaan Air dan Layanan Perumahan Lainnya	0,40	0,00	0,00	62,10	2,28	1,09
Listrik, Gas dan Bahan Bakar Lainnya	0,96	7,18	12,25	9,31	11,02	2,07
IV. PERLENGKAPAN, PERALATAN DAN PEMELIHARAAN RUTIN RUMAH TANGGA	4,75	4,30	7,16	6,98	5,10	4,98
Furnitur, Perlengkapan dan Karpet	6,24	0,00	10,58	1,06	0,96	1,50
Tekstil Rumah Tangga	5,11	2,81	5,29	6,85	1,17	11,11
Peralatan Rumah Tangga	2,64	5,70	1,19	2,11	1,06	1,02
Barang Pecah Belah dan Peralatan Makan Minum	2,99	6,98	24,34	9,14	7,10	4,76
Peralatan dan Perlengkapan Perumahan dan Kebun	8,03	1,92	12,66	6,51	4,29	11,10
Barang dan Layanan Untuk Pemeliharaan Rumah Tangga Rutin	4,94	4,52	5,34	8,32	7,70	5,72
V. KESEHATAN	1,08	3,23	3,63	1,43	3,89	4,46
Obat-obatan dan Produk Kesehatan	3,09	4,26	4,16	4,28	3,72	9,20
Jasa Perawatan (Rawat Jalan/Tanpa Menginap)	0,00	5,59	4,63	0,00	6,83	1,62
Jasa Perawatan (Menginap)	0,00	0,00	2,70	0,00	0,00	0,00
Jasa Kesehatan Lainnya	0,00	0,32	0,00	0,00	1,71	1,28
VI. TRANSPORTASI	15,88	13,68	22,87	15,66	13,75	16,4
Pembelian Kendaraan	4,06	1,59	8,92	0,00	2,46	5,63
Pengoperasian Peralatan Transportasi Pribadi	21,98	17,42	21,25	21,72	19,29	21,42
Jasa Angkutan Penumpang	13,73	15,43	43,33	12,47	19,60	12,66
Jasa Pengiriman Barang	4,27	1,95	8,56	0,00	1,60	0,00
VII. INFORMASI, KOMUNIKASI DAN JASA KEUANGAN	-1,43	-0,5	-0,69	-0,18	-0,3	-0,13
Peralatan Informasi dan Komunikasi	-5,64	-1,68	-2,40	0,81	-0,68	0,32
Layanan Informasi dan Komunikasi	0,12	0,00	0,00	0,00	0,02	0,00
Asuransi	0,00	0,00	0,00	0,00	0,00	0,00
Jasa Keuangan	-2,43	-2,02	-1,17	-2,73	-4,31	-2,00
VIII. REKREASI, OLAHRAGA DAN BUDAYA	4,03	3,50	1,47	3,85	2,78	2,29
Barang Rekreasi dan Tahan Lama	0,00	0,00	0,00	0,00	4,02	1,72
Barang Rekreasi Lainnya	0,35	0,00	4,13	2,89	3,51	1,12
Layanan Rekreasi	6,33	1,32	0,61	0,00	1,14	0,47
Layanan Kebudayaan	0,57	4,72	0,00	0,00	0,00	0,00
Koran, Buku, dan Perlengkapan Sekolah	3,95	7,58	1,02	12,00	4,49	6,13
IX. PENDIDIKAN	-0,89	1,43	0,36	0,67	3,90	5,47
Pendidikan Dasar dan Anak Usia Dini	-3,47	1,22	1,23	0,18	4,38	11,18
Pendidikan Menengah	-1,16	1,79	0,00	0,52	0,58	-3,87
Pendidikan Tinggi	0,57	0,08	0,00	1,05	6,32	7,78
Pendidikan yang Tidak Ditentukan dengan Tingkatan	0,03	5,42	0,09	0,00	0,47	6,02
X. PENYEDIAAN MAKANAN DAN MINUMAN/RESTORAN	3,66	3,66	4,44	4,52	6,03	10,02
Penyediaan Makanan dan Minuman/Restoran	3,66	3,66	4,44	4,52	6,03	10,02
XI. PERAWATAN PRIBADI DAN JASA LAINNYA	7,49	4,33	6,69	8,39	8,88	5,95
Perawatan Pribadi	9,56	5,00	7,53	11,13	10,09	5,90
Perawatan Pribadi Lainnya	4,69	2,95	5,67	3,86	6,51	6,32
Perlindungan Sosial	0,00	0,00	0,00	0,00	0,00	3,50
Jasa Lainnya	5,68	6,09	3,79	2,83	8,13	2,82

DATA

MENCERDASKAN BANGSA



**BADAN PUSAT STATISTIK
KOTA SEMARANG**

Jalan Inspeksi No. 1

Telp/fax : (024) 3546413

Email : bps3374@bps.go.id

Website : <http://semarangkota.bps.go.id>