



**BADAN PUSAT STATISTIK
PROVINSI JAWA TIMUR**

BERITA RESMI STATISTIK

PROVINSI JAWA TIMUR

1 JULI 2021



PERKEMBANGAN INFLASI

NILAI TUKAR PETANI

NILAI TUKAR NELAYAN

PERKEMBANGAN PARIWISATA



BADAN PUSAT STATISTIK
PROVINSI JAWA TIMUR

Perkembangan Indeks Harga Konsumen/Inflasi Juni 2021

Provinsi Jawa Timur

No. 39/07/35/Th. XIX, 1 Juli 2021



Inflasi Juni 2021

Juni 2021

Deflasi 0,14%

Inflasi Tahun Kalender 2021
(Juni 2021 terhadap Desember 2020)

0,89%

Inflasi Tahun ke Tahun
(Juni 2021 terhadap Juni 2020)

1,19%



Inflasi → Kota Malang (0,08%)



Deflasi Tertinggi → Sumenep (0,58%)

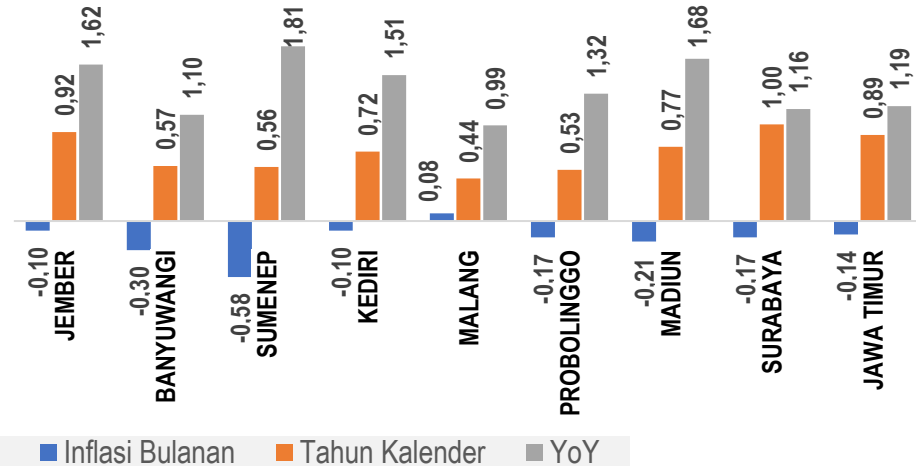


Inflasi Terendah → Jember dan Kota Kediri (0,10%)

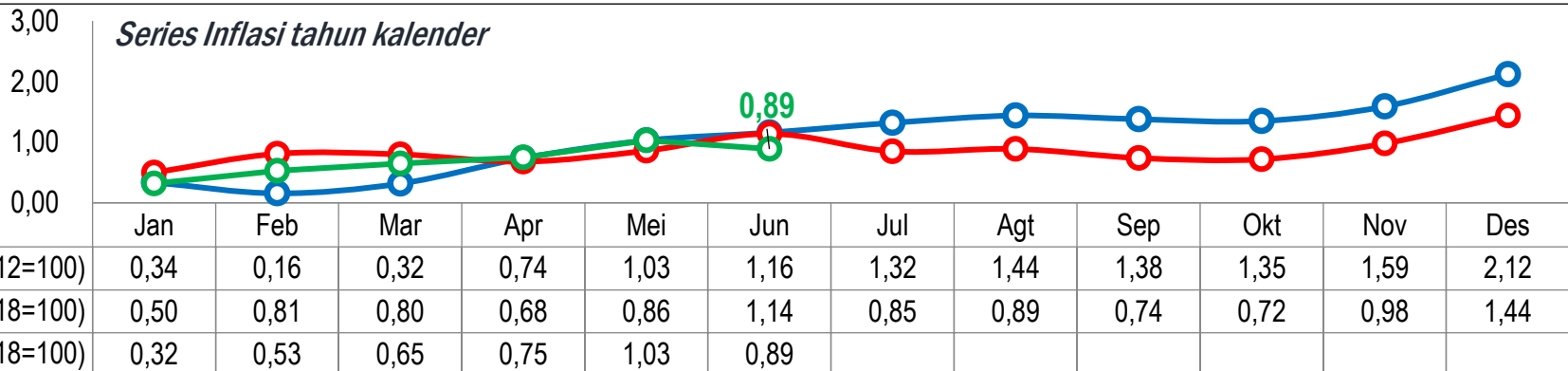
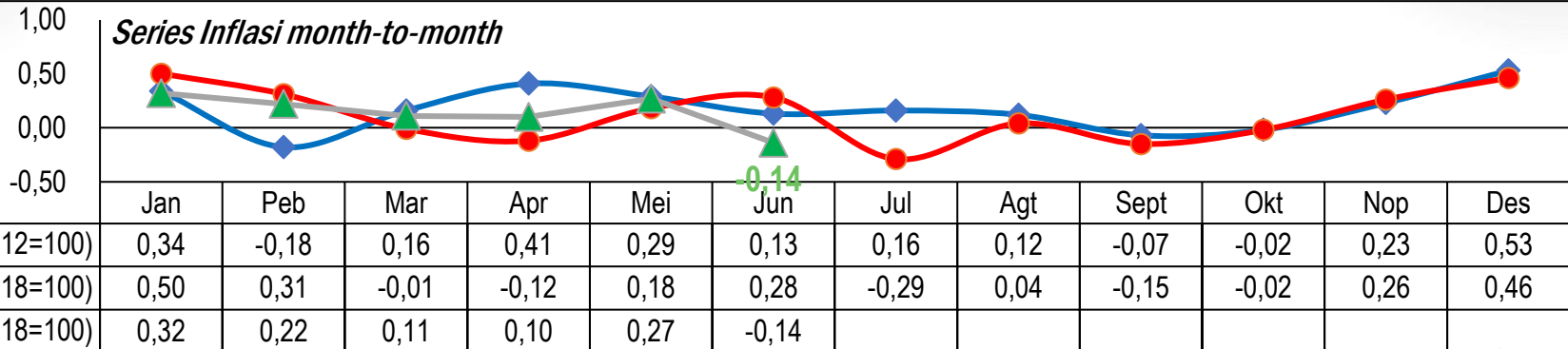
Dari 8 Kota IHK

7 Kota Mengalami Deflasi

1 Kota Mengalami Inflasi



Perkembangan Tingkat Inflasi Jawa Timur



Andil , Tingkat Inflasi Juni 2021, Inflasi Tahun Kalender 2021, dan Inflasi Tahun ke Tahun (2018 = 100)

Rincian	Andil Inflasi Juni 2021	Inflasi Juni 2021	Inflasi Tahun Kalender 2021	Inflasi Tahun ke Tahun
(1)	(2)	(3)	(4)	(5)
Inflasi Umum	-0,14	-0,14	0,89	1,19
Menurut Kelompok Pengeluaran				
01. Makanan, Minuman dan Tembakau	-0,20	-0,84	0,88	0,97
02. Pakaian dan Alas Kaki	0,00	0,02	1,48	1,99
03. Perumahan, Air, Listrik, dan Bahan Bakar Rumah Tangga	0,01	0,05	0,38	0,33
04. Perlengkapan, Peralatan, dan Pemeliharaan Rutin Rumah Tangga	0,02	0,26	1,07	1,70
05. Kesehatan	0,01	0,29	1,05	2,34
06. Transportasi	-0,06	-0,47	0,58	-0,43
07. Informasi, Komunikasi, dan Jasa Keuangan	-0,00	-0,06	-0,08	-0,09
08. Rekreasi, Olahraga, dan Budaya	0,00	0,16	0,93	1,59
09. Pendidikan	0,01	0,11	0,15	0,74
10. Penyediaan Makanan dan Minuman/Restoran	0,03	0,34	2,24	3,80
11. Perawatan Pribadi dan Jasa Lainnya	0,04	0,52	1,94	3,94
Komponen Energi dan Bahan Makanan				
1. Komponen Energi	0,00	0,01	0,02	-0,14
2. Komponen Bahan Makanan	-0,22	-1,26	0,71	0,83


10 Besar Komoditi Penyumbang Inflasi/Deflasi

Komoditi Penyumbang Inflasi Juni 2021

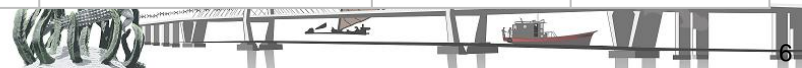
10

Komoditi Penyumbang Deflasi Juni 2021

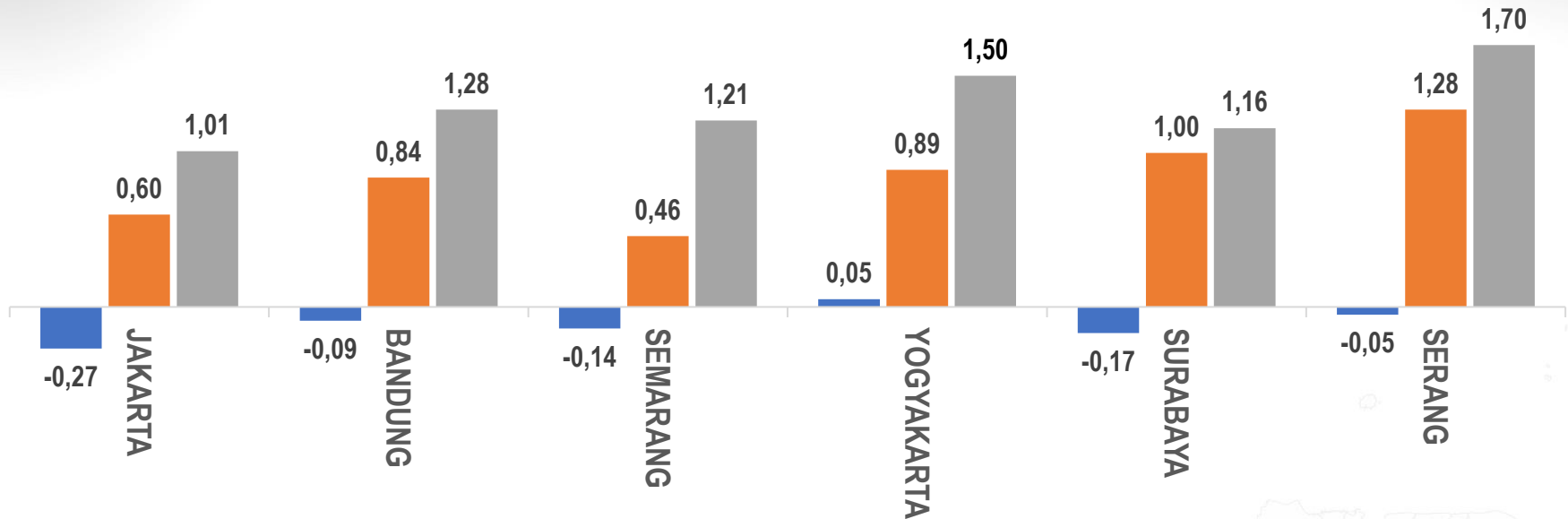
No	Jenis Komoditi/Barang	Persentase perubahan harga	Andil
1	TELUR AYAM RAS	3,82	0,02
2	EMAS PERHIASAN	1,92	0,02
3	BERAS	0,36	0,01
4	ROKOK KRETEK FILTER	0,96	0,01
5	ANGKUTAN DALAM KOTA	9,19	0,01
6	SOP	6,42	0,01
7	TAMAN KANAK KANAK	2,00	0,01
8	TAHU CAMPUR	3,71	0,01
9	MINYAK GORENG	0,79	0,01
10	JAM DINDING	1,87	0,01



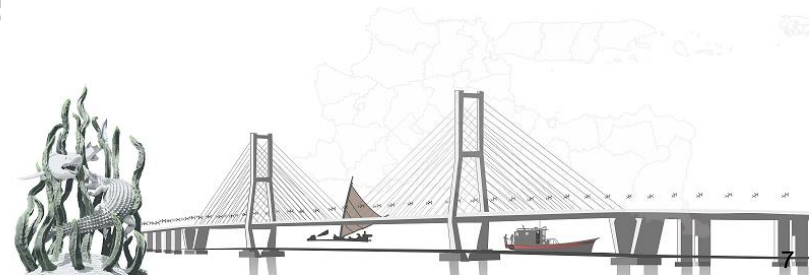
No	Jenis Komoditi/Barang	Persentase perubahan harga	Andil
1	ANGKUTAN UDARA	-4,51	-0,05
2	DAGING AYAM RAS	-4,54	-0,05
3	CABAI RAWIT	-18,03	-0,04
4	CABAI MERAH	-30,19	-0,03
5	IKAN MUJAIR	-9,14	-0,02
6	TARIF KERETA API	-6,91	-0,02
7	MELON	-9,27	-0,01
8	PEPAYA	-6,53	-0,01
9	BAWANG MERAH	-4,15	-0,01
10	AYAM HIDUP	-4,18	-0,01



Perbandingan Inflasi Ibukota Provinsi di Pulau Jawa



■ Inflasi Bulanan ■ Tahun Kalender ■ YoY





BADAN PUSAT
STATISTIK
PROVINSI JAWA TIMUR

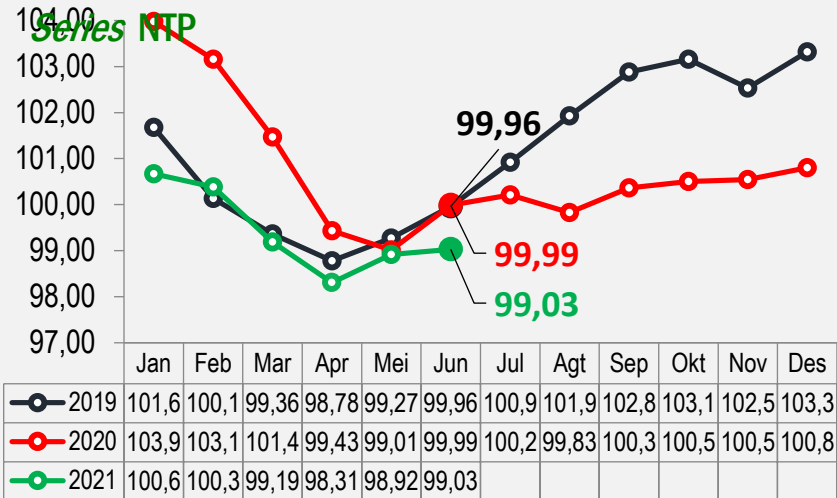
Nilai Tukar Petani Juni 2021 (2018 = 100)

No. 40/07/35/Th. XIX, 1 Juli 2021



Perkembangan Nilai Tukar

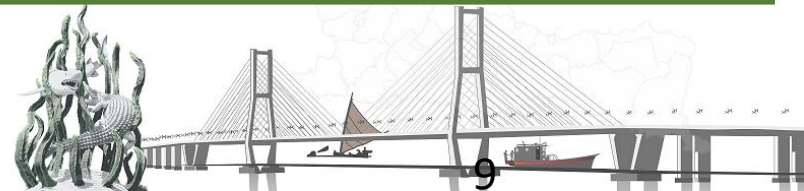
Desember (NTP)



NTP Juni 2021
Naik 0,11%
(m-to-m)



NTP Subsektor	Mei 2021	Juni 2021	Perubahan (%)
NTP Tanaman Pangan (NTPP)	98,73	99,39	↑ 0,66
NTP Hortikultura (NTPH)	97,57	94,00	↓ -3,66
NTP Tanaman Perkebunan Rakyat (NTPR)	99,06	99,50	↑ 0,45
NTP Peternakan (NTPT)	99,69	100,25	↑ 0,56
NTP Perikanan (NTP-Pi)	101,05	99,69	↓ -1,34
✓ Nelayan (NTN)	101,24	101,22	↓ -0,22
✓ Pembudidaya Ikan (NTP-Bi)	100,88	98,38	↓ -2,47
NTP	98,92	99,03	↑ 0,11



Nilai Tukar Petani (NTP) Jawa Timur Juni 2021 Menurut Sub Sektor (2018=100)



SUB SEKTOR	Bulan				Perubahan (%)		
	Des'20	Jun'20	Mei'21	Jun'21	Jun'21 thd Des'20 (kum)	Jun'21 thd Jun'20 (yoy)	Jun'21 thd Mei'21 (m to m)
	(1)	(2)	(3)	(4)	(5)	(6)	(7)
1. Tanaman Pangan							
a. Indeks yg Diterima (It)	110,33	108,20	107,60	107,96	-2,14	-0,22	0,33
b. Indeks yg Dibayar (Ib)	107,65	106,76	108,98	108,63	0,91	1,75	-0,32
c. Nilai Tukar Petani (NTP-P)	102,48	101,35	98,73	99,39	-3,02	-1,94	0,66
2. Hortikultura							
a. Indeks yg Diterima (It)	104,75	101,00	105,33	101,33	-3,27	0,33	-3,79
b. Indeks yg Dibayar (Ib)	107,09	106,42	107,95	107,80	0,67	1,30	-0,14
c. Nilai Tukar Petani (NTP-H)	97,82	94,91	97,57	94,00	-3,91	-0,96	-3,66
3. Tanaman Perkebunan Rakyat							
a. Indeks yg Diterima (It)	104,06	105,38	106,81	107,09	2,92	1,63	0,27
b. Indeks yg Dibayar (Ib)	106,15	105,44	107,82	107,63	1,40	2,08	-0,18
c. Nilai Tukar Petani (NTP-R)	98,03	99,94	99,06	99,50	1,50	-0,44	0,45
4. Peternakan							
a. Indeks yg Diterima (It)	108,06	106,46	109,13	109,97	1,76	3,29	0,77
b. Indeks yg Dibayar (Ib)	108,61	106,96	109,47	109,69	0,99	2,55	0,21
c. Nilai Tukar Petani (NTP-T)	99,49	99,53	99,69	100,25	0,76	0,72	0,56
5. Perikanan							
a. Indeks yg Diterima (It)	105,37	102,68	109,02	107,44	1,97	4,63	-1,45
b. Indeks yg Dibayar (Ib)	106,85	106,15	107,89	107,78	0,87	1,53	-0,11
c. Nilai Tukar Petani (NTP-Pi)	98,62	96,73	101,05	99,69	1,09	3,06	-1,34
Gabungan (Jawa Timur)							
a. Indeks yg Diterima (It)	108,54	106,64	107,68	107,63	-0,84	0,93	-0,05
b. Indeks yg Dibayar (Ib)	107,68	106,65	108,86	108,69	0,94	1,92	-0,16
c. Nilai Tukar Petani (NTP-JT)	100,80	99,99	98,92	99,03	-1,76	-0,97	0,11

Sepuluh Komoditas Utama Indeks Harga Diterima Petani (It) yang Mengalami Perubahan Harga pada Bulan Mei 2021 – Juni 2021 (2018=100)



Komoditas yang mengalami kenaikan harga				Komoditas yang mengalami penurunan harga			
No	Komoditas	RH (%)	Andil	No	Komoditas	RH (%)	Andil
(1)	(2)	(3)	(4)	(5)	(6)	(7)	(8)
1	Sapi Potong	2,5406	0,2498	1	Cabai Rawit	-7,6041	-0,2102
2	Gabah	0,6398	0,2372	2	Bawang Merah	-3,7939	-0,0999
3	Cengkeh	7,8614	0,0513	3	Ayam Ras Pedaging	-3,5708	-0,0868
4	Kambing	2,8423	0,0258	4	Cabai Merah	-9,6978	-0,0443
5	Buncis	12,8824	0,0239	5	Jagung	-0,3633	-0,0437
6	Sapi Perah	0,4864	0,0157	6	Kol/Kubis	-19,7735	-0,0351
7	Kacang Panjang	15,4958	0,0129	7	Tembakau	-4,0035	-0,0274
8	Kacang Kedelai	0,8517	0,0086	8	Kentang	-1,7073	-0,0226
9	Layang (Malalugis/Momar)	5,0604	0,0070	9	Ketela Pohon	-0,9419	-0,0185
10	Terung	11,8399	0,0068	10	Ayam Kampung/Buras	-1,6712	-0,0170



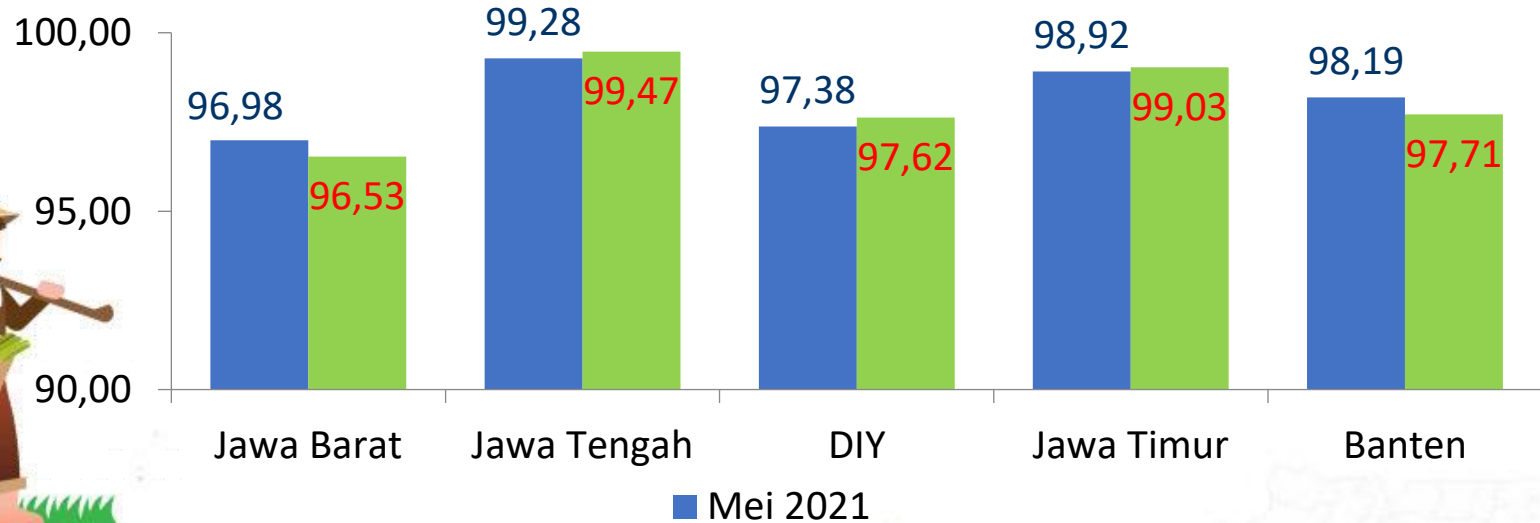
Sepuluh Komoditas Utama Indeks Harga Dibayar Petani (Ib) yang Mengalami Perubahan Harga pada Bulan Mei 2021 – Juni 2021 (2018=100)



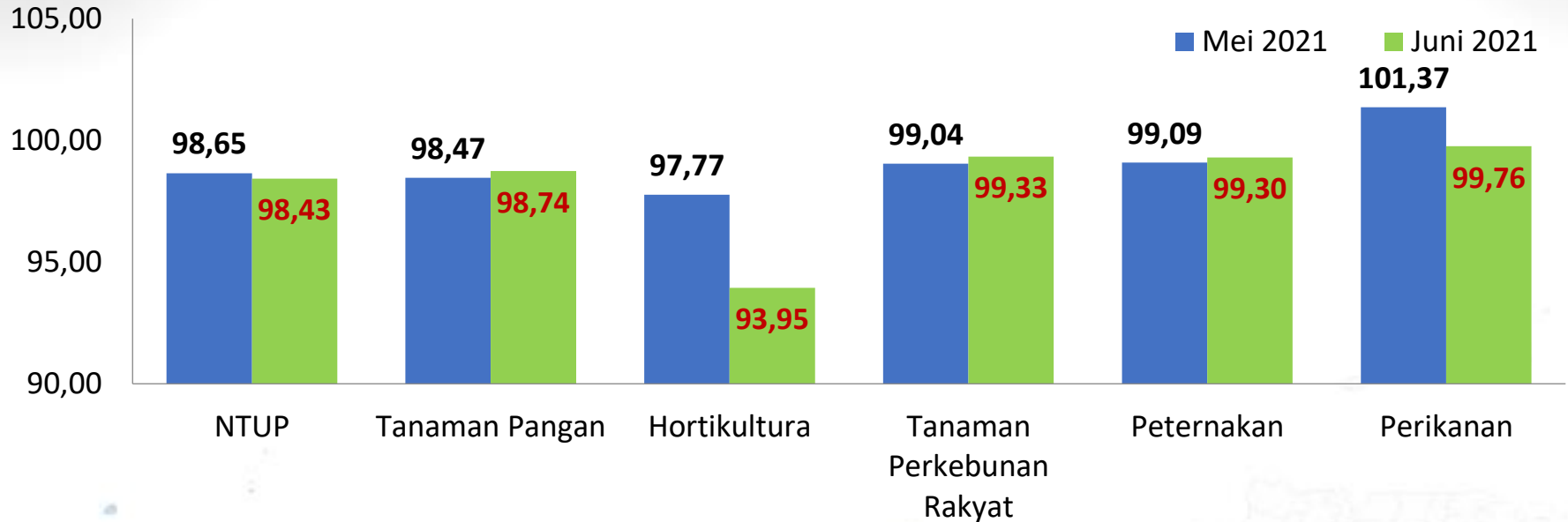
Komoditas yang mengalami kenaikan harga				Komoditas yang mengalami penurunan harga			
No	Komoditas	RH (%)	Andil	No	Komoditas	RH (%)	Andil
(1)	(2)	(3)	(4)	(5)	(6)	(7)	(8)
1	Bakalan Sapi (Umur > 12 Bulan)	1,8377	0,0429	1	Daging Ayam Ras	-6,4130	-0,0746
2	Telur Ayam Ras	2,6458	0,0309	2	Cabai Rawit	-24,6279	-0,0588
3	Kacang Panjang	8,4286	0,0253	3	Cabai Merah	-24,8186	-0,0386
4	Rokok Kretek Filter	0,5079	0,0224	4	Semangka	-5,0326	-0,0206
5	Jagung Pipilan	2,2804	0,0119	5	Bawang Merah	-3,1043	-0,0182
6	Buncis	8,6349	0,0076	6	Tomat Sayur	-10,3052	-0,0163
7	Bekatul	0,9456	0,0067	7	Ketimun	-11,1207	-0,0132
8	Rokok Kretek	0,2943	0,0064	8	Bayam	-5,1001	-0,0116
9	Minyak Goreng	0,4575	0,0063	9	Mujair	-4,8662	-0,0112
10	Tahu Mentah	0,5905	0,0053	10	Bandeng	-4,4642	-0,0108



Perkembangan Nilai Tukar Petani (NTP) Lima Provinsi di Pulau Jawa (2018=100)



Perkembangan Nilai Tukar Usaha Rumah Tangga Pertanian (NTUP) Jawa Timur (2018=100) Menurut Subsektor Bulan Mei 2021 – Juni 2021






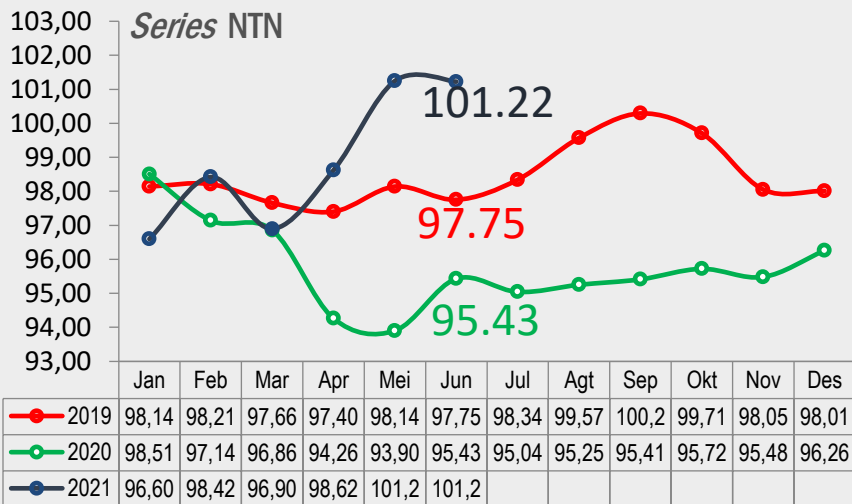
BADAN PUSAT
STATISTIK
PROVINSI JAWA TIMUR

Nilai Tukar Nelayan Juni 2021 (2018 = 100)

No. 41/07/35/Thn. XIX, 1 Juli 2021



Perkembangan Nilai Tukar Nelayan (NTN)



KUMULATIF

(Juni'21 thd
Des'20)
↑ 5,16%



Y-on-Y

(Juni'21 thd Juni'20)
↑ 6,07%

	Mei'21	Juni'21	RH
Indeks Harga yang Diterima (It)	109,50	109,40	↓ -0,09
Indeks Harga yang Dibayar (Ib)	108,16	108,08	↓ -0,07
- Indeks konsumsi ruta	108,66	108,12	↑ -0,50
- Indeks biaya produksi	107,84	108,05	↓ 0,20
Nilai Tukar Nelayan (NTN)	101,24	101,22	-0,02



NTN Juni 2021
Turun 0,02 %
(m-to-m)



Sepuluh Komoditas Utama Indeks Harga Diterima Nelayan (It) yang Mengalami Perubahan Harga pada Bulan Mei 2021 – Juni 2021 (2018=100)



Komoditas yang mengalami kenaikan harga				Komoditas yang mengalami penurunan harga			
No	Komoditas	RH (%)	Andil	No	Komoditas	RH (%)	Andil
(1)	(2)	(3)	(4)	(5)	(6)	(7)	(8)
1	Layang (Malalugis/Momar)	5,0604	0,6732	1	Tongkol	-4,7443	-0,6927
2	Rajungan	3,2583	0,2623	2	Teri	-3,2970	-0,2585
3	Kembung (Kombong/Sumbo)	1,7552	0,0988	3	Cumi-Cumi	-2,4749	-0,1891
4	Cakalang	1,8124	0,0870	4	Lobster (UdangKarang/Barong)	-4,0404	-0,0838
5	Kepiting Laut	3,6743	0,0405	5	Kakap	-1,1349	-0,0530
6	Kuniran	3,0129	0,0284	6	Udang Laut	-0,5429	-0,0340
7	Tenggiri	0,4376	0,0233	7	Belanak (Bulana)	-1,8289	-0,0200
8	Tambakan	6,2659	0,0201	8	Gulamah (Gelamo/Tigawaja)	-4,0804	-0,0156
9	Selar (Oci/Tude)	0,4677	0,0140	9	Pari	-4,0811	-0,0124
10	Nila	5,5378	0,0115	10	Putih	-3,2196	-0,0113



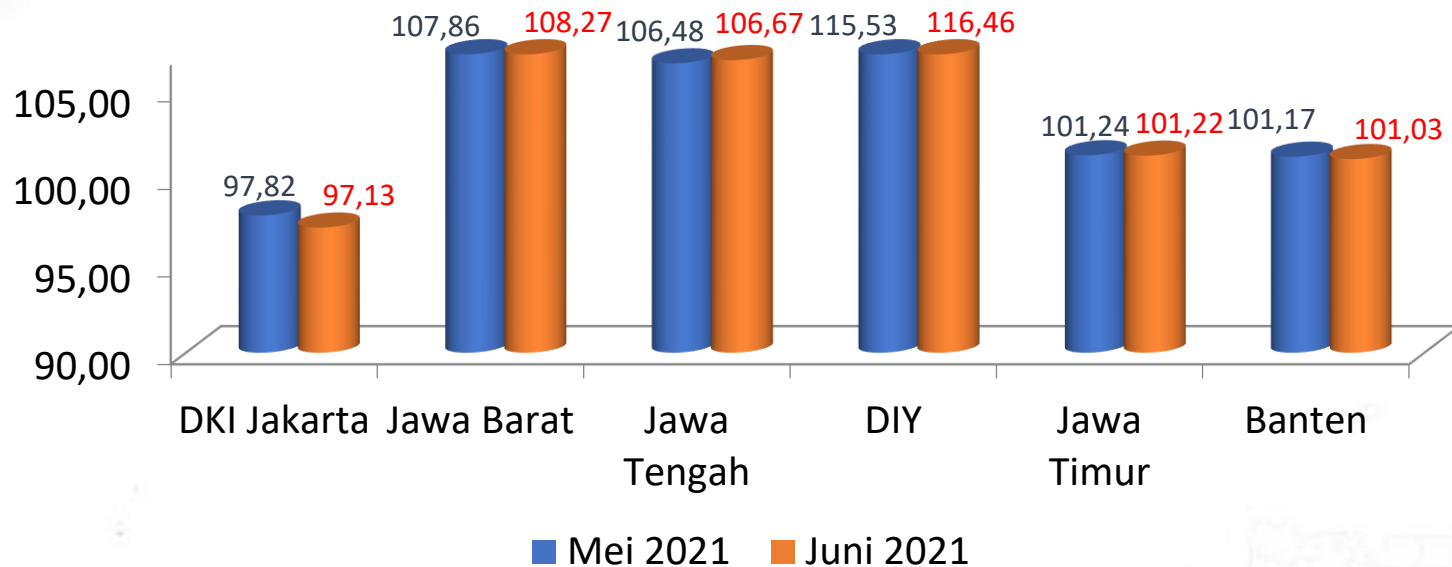
Sepuluh Komoditas Utama Indeks Harga Dibayar Nelayan (Ib) yang Mengalami Perubahan Harga pada Bulan Mei 2021 – Juni 2021 (2018=100)



Komoditas yang mengalami kenaikan harga				Komoditas yang mengalami penurunan harga			
No	Komoditas	RH (%)	Andil	No	Komoditas	RH (%)	Andil
(1)	(2)	(3)	(4)	(5)	(6)	(7)	(8)
1	Upah Penangkapan	1,4928	0,0935	1	Daging Ayam Ras	-6,4130	-0,0489
2	Rokok Kretek Filter	0,5079	0,0190	2	Cabai Merah	-24,8186	-0,0385
3	Telur Ayam Ras	2,6458	0,0185	3	Cabai Rawit	-24,6280	-0,0318
4	Kacang Panjang	8,4286	0,0128	4	Ketimun	-11,1207	-0,0144
5	Sewa Kapal Motor	2,1296	0,0105	5	Semangka	-5,0326	-0,0141
6	Upah Sortir	1,3173	0,0079	6	Bawang Merah	-3,1044	-0,0103
7	Oli/Pelumas	0,5429	0,0044	7	Daging Sapi	-2,6970	-0,0086
8	Rokok Kretek	0,2943	0,0043	8	Tomat Sayur	-10,3052	-0,0086
9	Minyak Goreng	0,4575	0,0035	9	Bayam	-5,1001	-0,0074
10	Upah Membersihkan Kapal	0,3818	0,0029	10	Bandeng	-4,4642	-0,0073



Perkembangan Nilai Tukar Nelayan (NTN) Enam Provinsi di Pulau Jawa (2018=100)





BERITA RESMI STATISTIK

Perkembangan Pariwisata Jawa Timur

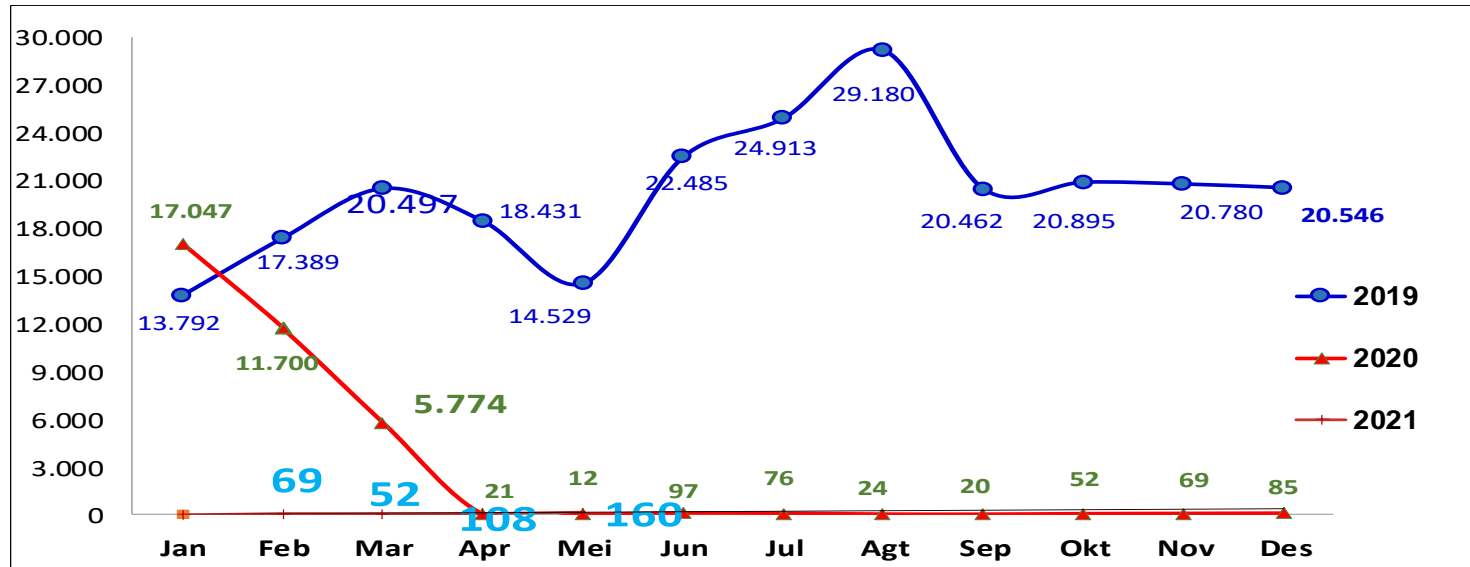
No.42/07/35/Thn.XIX, 1 Juli 2021





Wisatawan Mancanegara (Wisman)

Perkembangan Jumlah Kunjungan Wisatawan Mancanegara ke Jawa Timur, 2019-2021



M-to-M

(Mei'21 thd Apr'21)

48,15 persen



Y-on-Y

(Mei'21 thd Mei'20)

1.233,33 persen

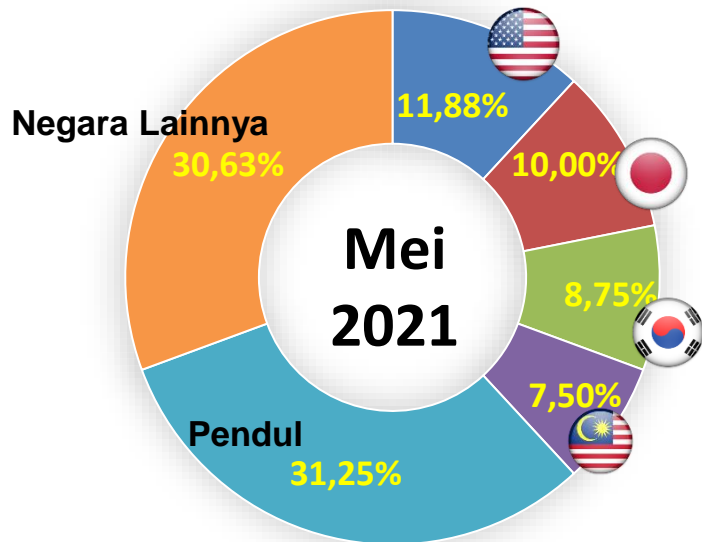


Kunjungan Wisman ke Jawa Timur menurut Kebangsaan



Kebangsaan Wisman

Dari 160 kunjungan wisman pada Mei 2021, paling banyak berasal dari Pendul sebesar 50 kunjungan (31,25 persen)



*) Pendul: Penduduk Indonesia di Luar Negeri yg berstatus WNI

y-on-y

Perubahan Kunjungan Wisman

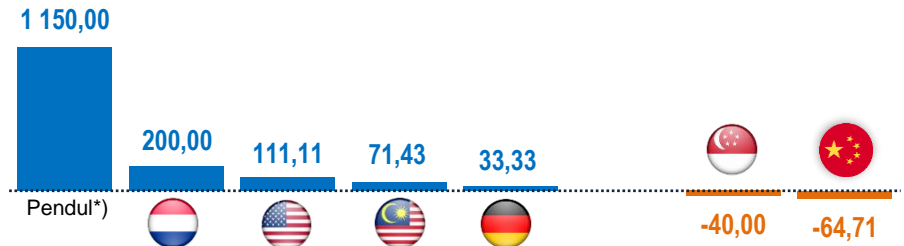
Mei 2021 dibandingkan dengan Mei 2020

*) Mei 2021 jika dibandingkan dengan Mei 2020 mengalami perubahan yang sangat signifikan, Karena pada Mei 2020 merupakan puncak Pandemi Covid-19 diseluruh dunia termasuk Indonesia yang memberlakukan kebijakan LOCKDOWN

m-to-m

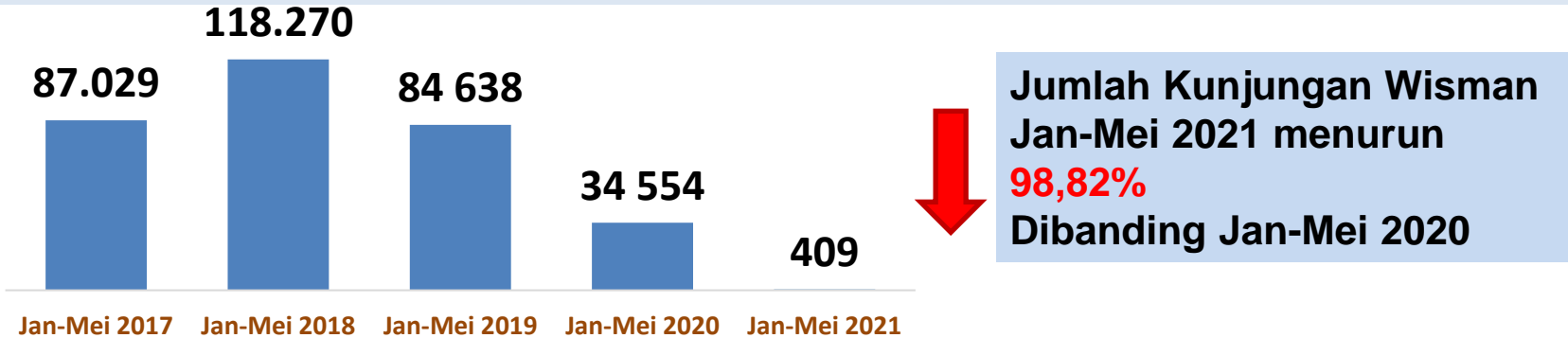
Perubahan Kunjungan Wisman

Mei 2021 dibandingkan dengan April 2021 (persen)





Perkembangan Jumlah Kunjungan Wisman, 2017-2021



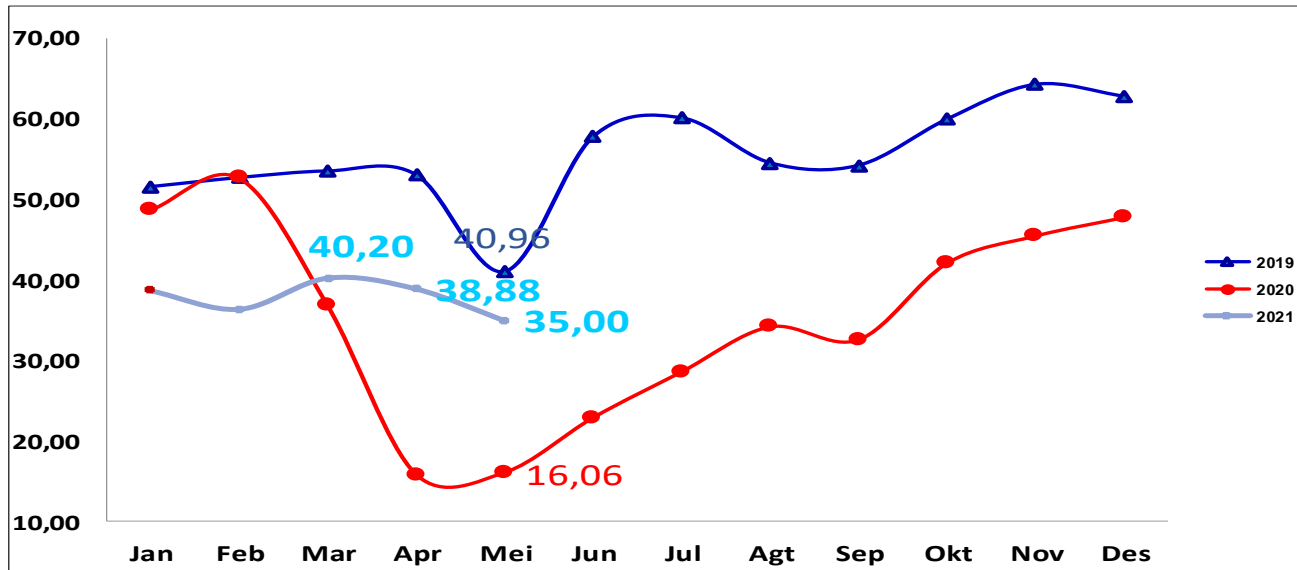
Tabel Jumlah Kunjungan Wisman, 2017 - 2021

Tahun	Bulan												Jan-Des
	Jan	Feb	Mar	Apr	Mei	Jun	Jul	Agt	Sep	Okt	Nov	Des	
(1)	(2)	(3)	(4)	(5)	(6)	(7)	(8)	(9)	(10)	(11)	(12)	(13)	(14)
2017	17.279	11.998	15.844	21.461	20.447	19.658	25.252	25.330	21.890	20.439	24.360	23.208	247.166
2018	21.532	19.621	26.391	26.306	24.420	27.329	33.390	34.166	24.835	25.938	29.992	26.609	320.529
2019	13.792	17.389	20.497	18.431	14.529	22.485	24.913	29.180	20.462	20.895	20.780	20.546	243.899
2020	17.047	11.700	5.774	21	12	97	76	24	20	52	69	85	34.977
2021	20	69	52	108	160								409



Tingkat Penghunian Kamar (TPK)

Perkembangan Tingkat Penghunian Kamar (TPK) Hotel Bintang, 2019 - 2021



M-to-M

(Mei'21 thd Apr'21)

-3,88 poin



Y-on-Y

(Mei'21 thd Mei'20)

18,94 poin



Rata-rata Lama Menginap Tamu (RLMT)

Rata-rata Lama Menginap Tamu Asing, Indonesia dan Total Mei 2021

Uraian	Klasifikasi Bintang					Seluruh Bintang
	Bintang 1	Bintang 2	Bintang 3	Bintang 4	Bintang 5	
(1)	(2)	(3)	(4)	(5)	(6)	(7)
RLMT Asing		1,3	2,41	3,83	1,76	2,08
RLMT Indonesia	1,2	1,35	1,36	1,52	1,52	1,41
RLMT Total	1,20	1,35	1,37	1,52	1,53	1,41





BADAN PUSAT STATISTIK
PROVINSI JAWA TIMUR

Terima Kasih



WEDANG SUJI

Download Aplikasi di Google Playstore
atau pada link s.bps.go.id/wedangsuji



Davita
Data Virtual Assistance

Untuk Melakukan Pencarian Data Jawa Timur
Sapa dengan "HALO" pada Nomor WhatsApp
0821 62 900 900



DATA CORNER

Download Aplikasi di Google Playstore
atau pada link s.bps.go.id/datacorner



Jl. Raya Kendangsari Industri No. 43 - 44
Surabaya 60292



<https://jatim.bps.go.id>



(031) 8439343



bps3500@bps.go.id

   [bpsjatim](https://www.facebook.com/bpsjatim)

 [BPS Provinsi Jawa Timur](https://www.youtube.com/BPSProvinsiJawaTimur)

