

# PERKEMBANGAN EKSPOR DAN IMPOR PROVINSI RIAU DESEMBER 2023



Berita Resmi Statistik No.04/01/14/Th. XXV, 15 Januari 2024

**ASEP RIYADI, S.Si,M.M.**

Kepala BPS Provinsi Riau



Senin, 15 Januari 2024



# EKSPOR IMPOR RIAU DESEMBER 2023

Disampaikan pada Rilis Berita Resmi Statistik



Senin, 15 Januari 2024



# KERANGKA PAPARAN



1

EKSPOR

2

IMPOR

3

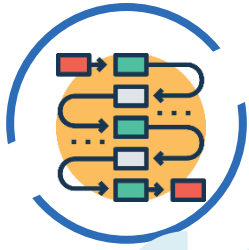
NERACA PERDAGANGAN



01

# EKSPOR PROVINSI RIAU

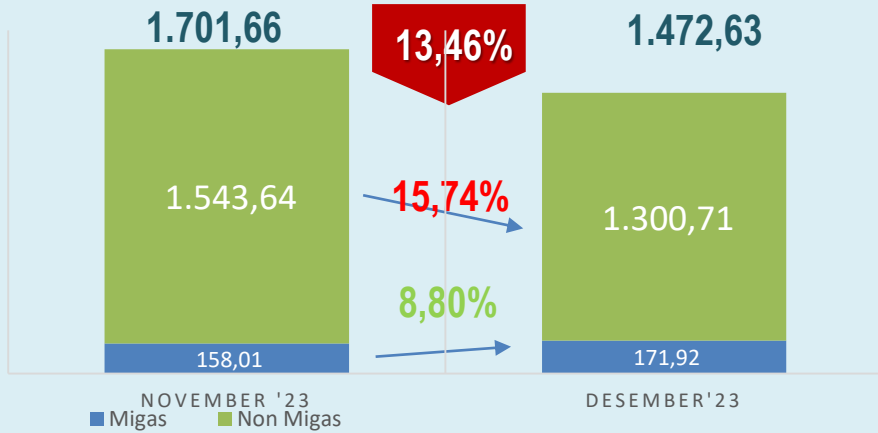




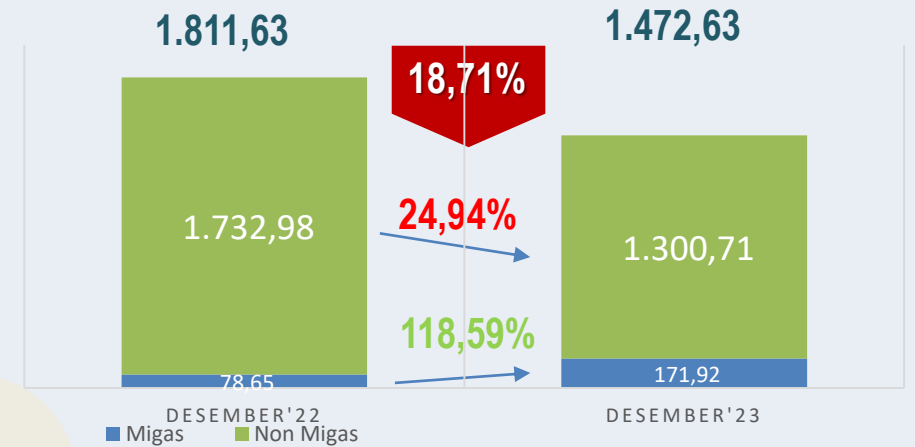
# PERKEMBANGAN EKSPOR (Juta US\$)

Nilai Ekspor Desember 2023 Sebesar US\$ 1.472,63 Juta

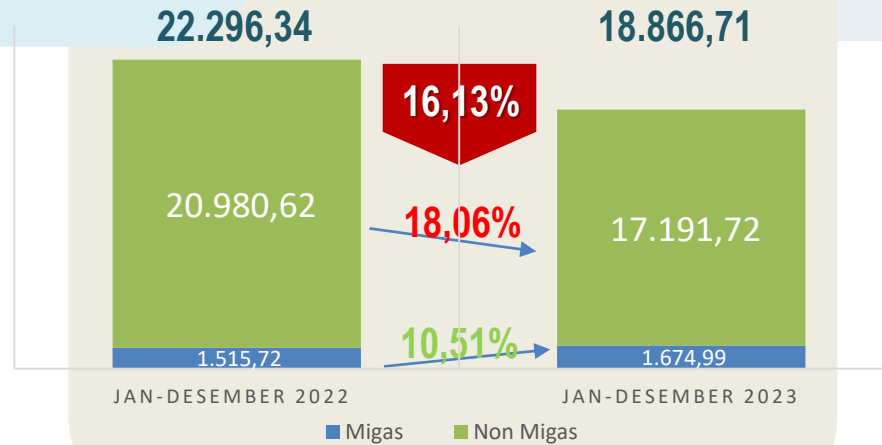
M-TO-M

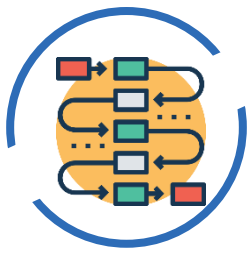


Y-TO-Y



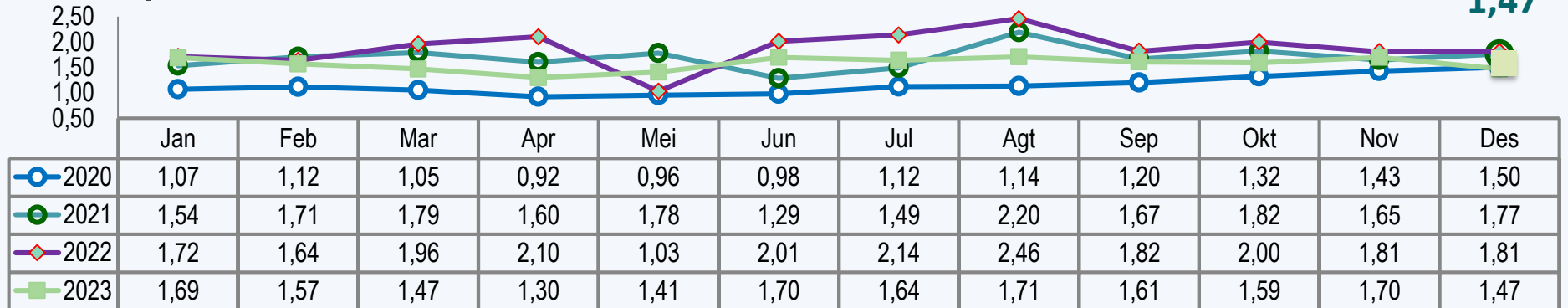
C-TO-C



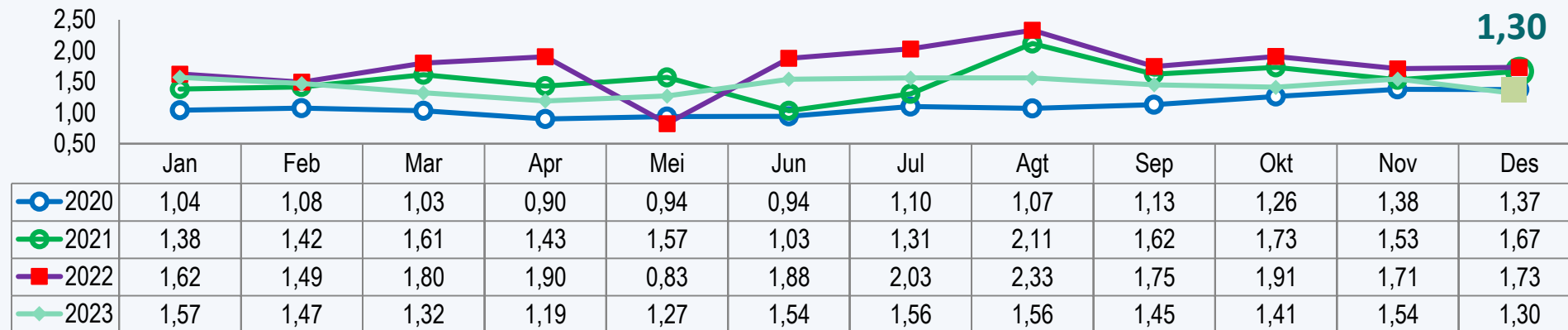


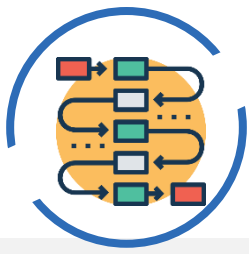
# PERKEMBANGAN EKSPOR (MILIAR US\$)

## Total Ekspor



## Ekspor Nonmigas





# EKSPOR RIAU DESEMBER 2023 MENURUT SEKTOR

**Nilai  
Ekspor**  
Desember 2023

**INDUSTRI  
PENGOLAHAN**  
**1,27**  
Miliar US\$

**MIGAS**  
**0,17**  
Miliar US\$

**PERTANIAN  
dan Lainnya**  
**0,03**  
Miliar US\$

**TOTAL**  
**1,47**  
Miliar US\$

**Perubahan M-to-M**

*Desember 2023 terhadap November 2023*

**Perubahan Y-to-Y**

*Desember 2023 terhadap Desember 2022*

**-16,71%**

**8,80%**

**55,35%**

**-13,46%**

**-25,73%**

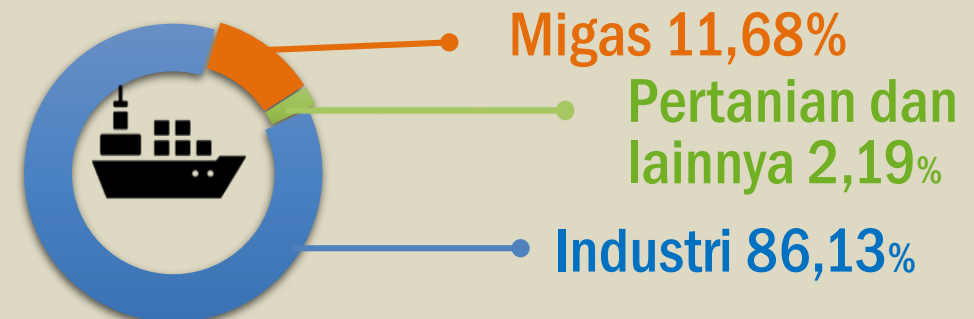
**118,59%**

**28,17%**

**-18,71%**

**Ekspor Nonmigas Menyumbang  
88,33%  
dari total Ekspor  
Desember 2023**

## STRUKTUR EKSPOR MENURUT SEKTOR



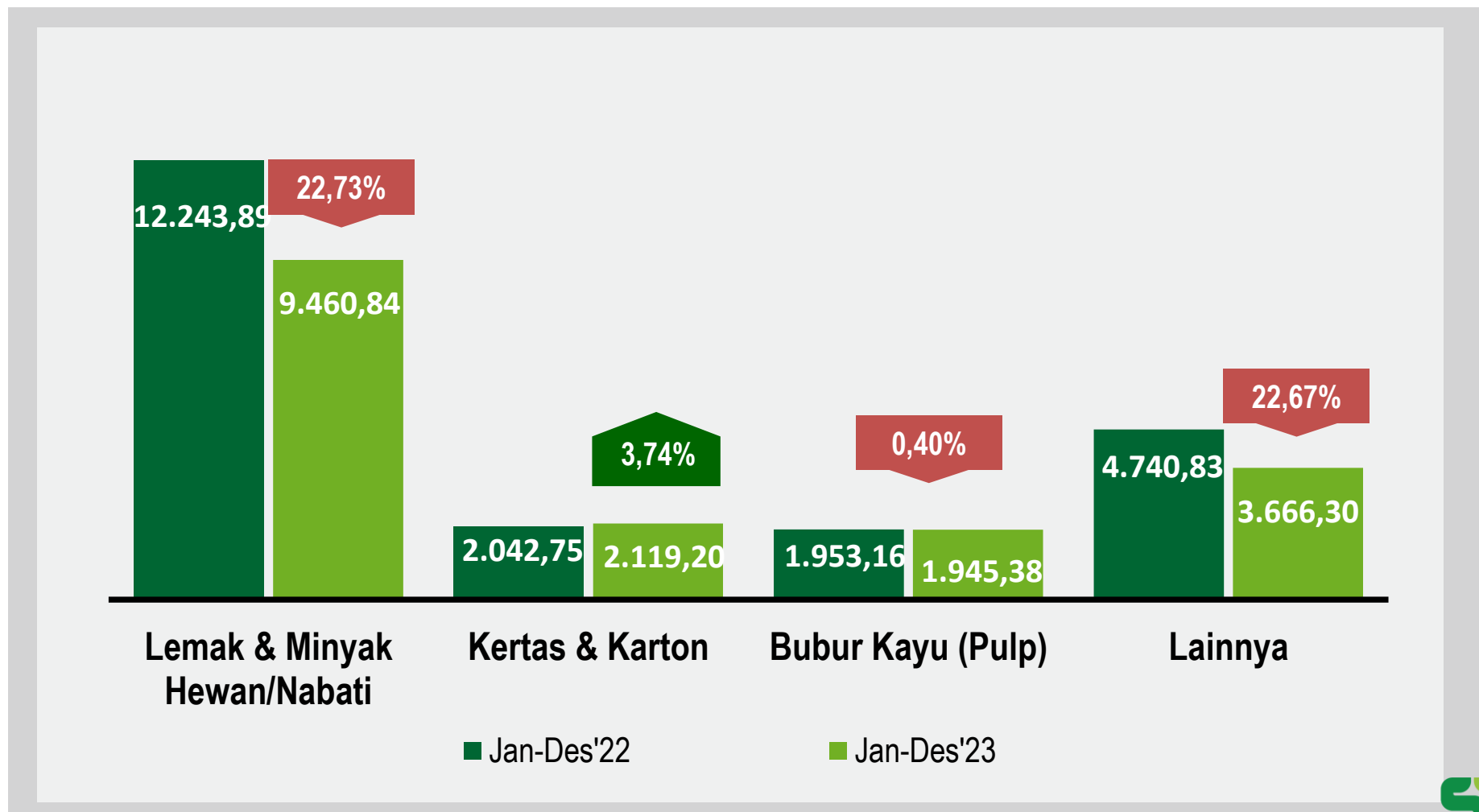


# NILAI EKSPOR NONMIGAS (C-to-C)

## JANUARI-DESEMBER 2022-2023 (JUTA US\$)

### Share Ekspor Nonmigas Terbesar Januari-Desember'23

- Lemak & minyak hewan/nabati  
**US\$ 9.460,84 Juta (55,03%)**
- Kertas & Karton  
**US\$ 2.119,20 Juta (12,33%)**
- Bubur Kayu (Pulp)  
**US\$ 1.945,38 Juta (11,32%)**
- Lainnya  
**US\$ 3.666,30 Juta (21,33%)**



Keterangan:

Perubahan







# PANGSA EKSPOR NONMIGAS

## JANUARI-DESEMBER 2023 (JUTA US\$)

Tiongkok	3.708,92	(21,57%)
India	2.411,03	(14,02%)
Malaysia	1.134,30	(6,60%)
Amerika Serikat	978,61	(5,69%)
Vietnam	666,84	(3,88%)
Belanda	636,74	(3,70%)
Bangladesh	629,84	(3,66%)
Pakistan	591,42	(3,44%)
Mesir	512,13	(2,98%)
Italia	484,08	(2,82%)

### ASEAN


US\$ 2,77 Miliar  
(16,13%)



### UNI EROPA

US\$ 2,00 Miliar  
(11,66%)

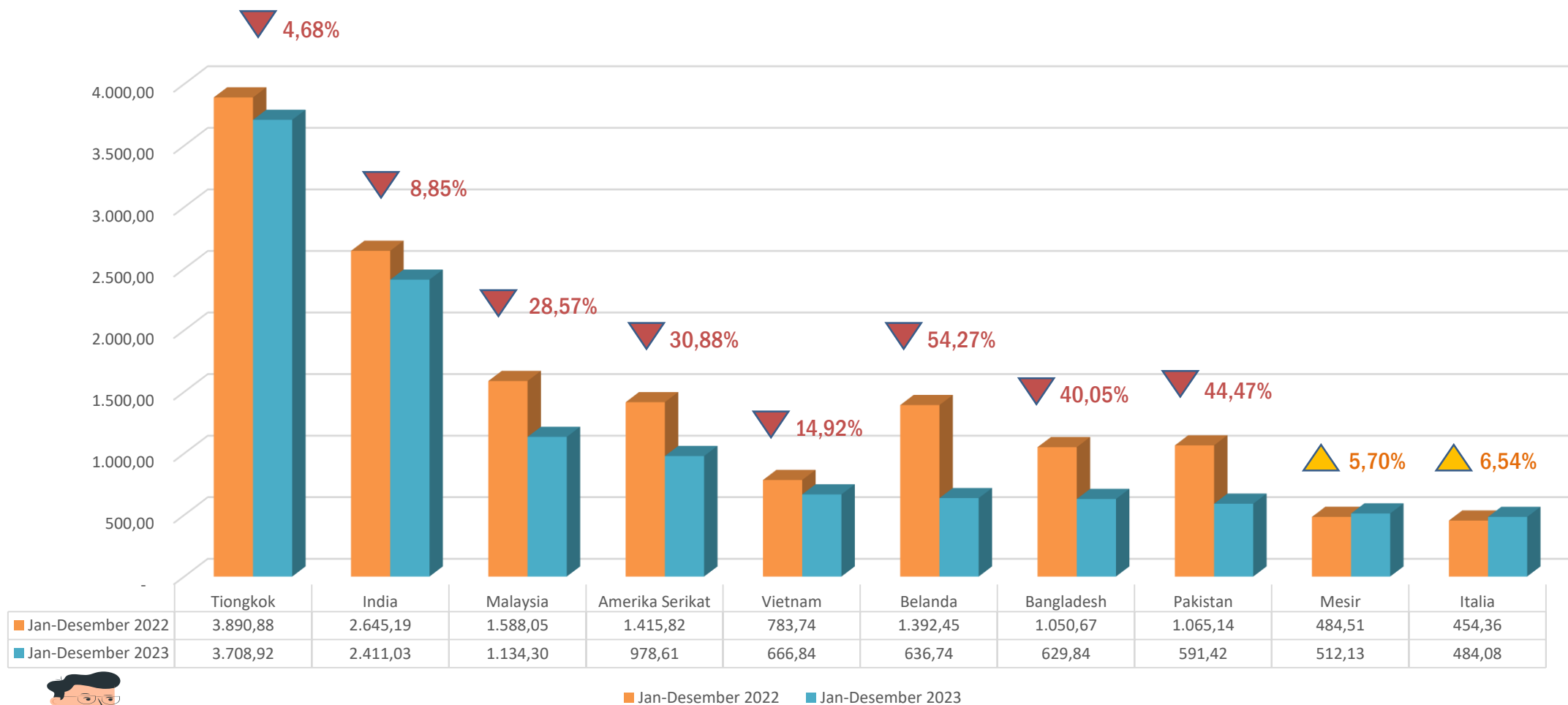
( ) : Peran





# 10 NEGARA PANGSA EKSPOR NONMIGAS

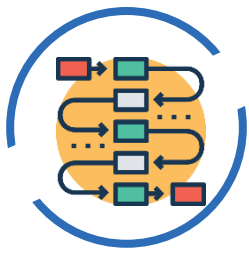
## JANUARI-DESEMBER 2022-2023 (JUTA US\$)



02

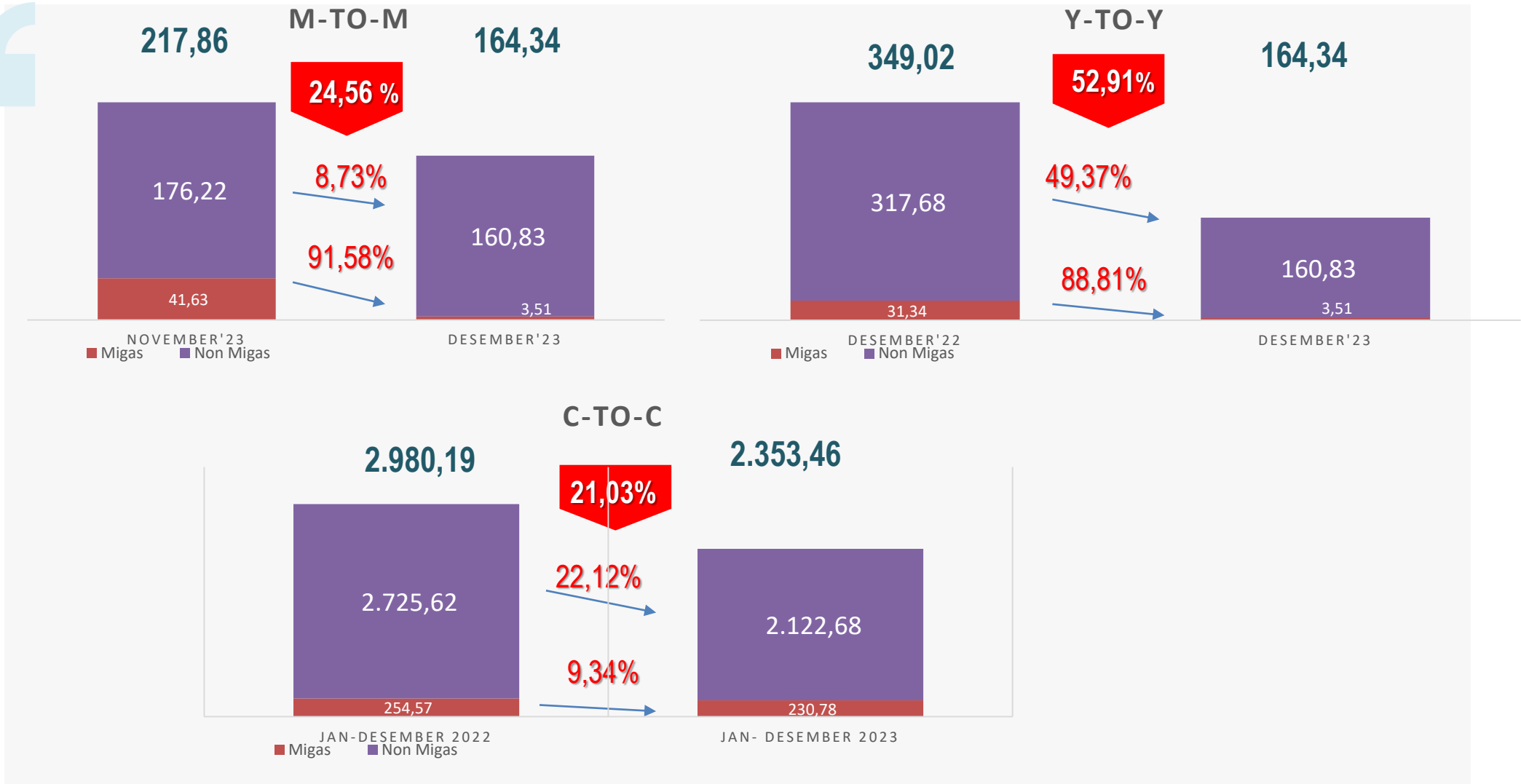
## IMPOR PROVINSI RIAU



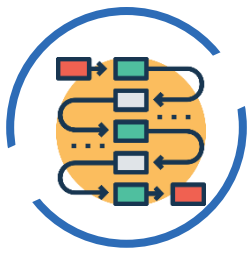


# PERKEMBANGAN IMPOR (JUTA US\$)

## Nilai Impor Desember 2023 sebesar US\$ 164,34 Juta

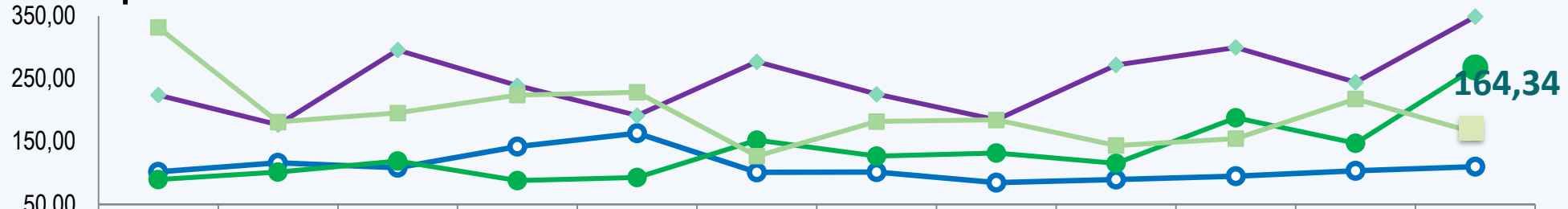






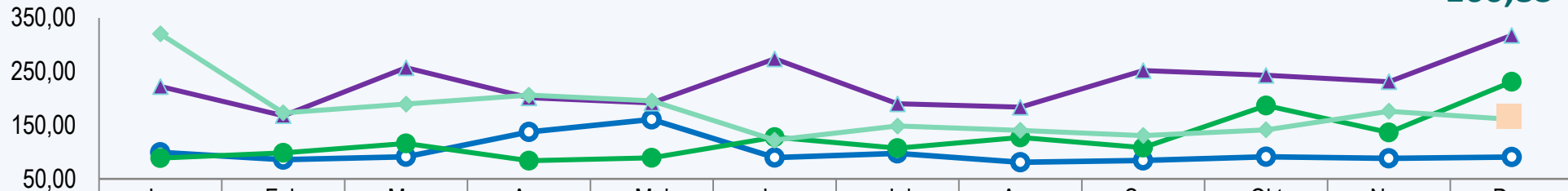
# PERKEMBANGAN IMPOR (JUTA US\$)

## Total Impor



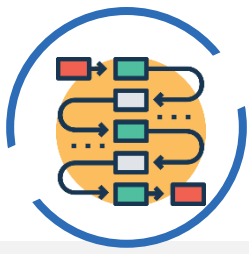
	Jan	Feb	Mar	Apr	Mei	Jun	Jul	Ags	Sep	Okt	Nov	Des
2020	101,88	116,39	108,55	142,22	163,43	100,93	101,52	84,52	89,76	95,03	103,59	110,12
2021	89,75	101,57	119,26	88,12	92,87	152,13	127,02	131,79	115,33	187,86	147,28	267,97
2022	224,08	176,91	295,78	239,05	191,47	277,19	225,54	184,47	272,09	299,93	244,65	349,02
2023	331,91	181,31	195,67	224,03	228,60	126,99	182,08	184,56	143,70	154,85	217,86	164,34

## Impor Nonmigas



	Jan	Feb	Mar	Apr	Mei	Jun	Jul	Ags	Sep	Okt	Nov	Des
2020	99,27	85,72	91,41	137,49	160,66	89,84	97,63	80,84	84,24	90,99	88,06	90,75
2021	88,65	98,68	116,05	83,88	89,21	127,96	107,24	127,48	108,33	186,48	136,69	231,16
2022	222,19	167,76	257,13	201,23	191,47	273,72	190,02	183,70	251,81	243,02	231,23	317,68
2023	320,25	173,21	189,44	206,02	195,38	122,33	148,57	140,56	130,73	141,54	176,22	160,83





# IMPOR RIAU DESEMBER 2023 MENURUT PENGGUNAAN BARANG

## Nilai Impor

Desember 2023

Perubahan M-to-M

Desember 2023 terhadap November 2023

Perubahan Y-to-Y

Desember 2023 terhadap Desember 2022

BAHAN BAKU/  
PENOLONG

**93,11**  
Juta US\$

**-40,72%**

**-68,01%**

BARANG MODAL

**62,32**  
Juta US\$

**67,16%**

**43,09%**

KONSUMSI

**8,91**  
Juta US\$

**-62,09%**

**-38,14%**

TOTAL

**164,34**  
Juta US\$

**-24,56%**

**-52,91%**

Impor Nonmigas Menyumbang  
**97,87%**  
dari total Impor Desember 2023

## STRUKTUR IMPOR MENURUT PENGGUNAAN BARANG



Bahan Baku/Penolong 56,66%

Barang Modal 37,92%

Konsumsi 5,42%

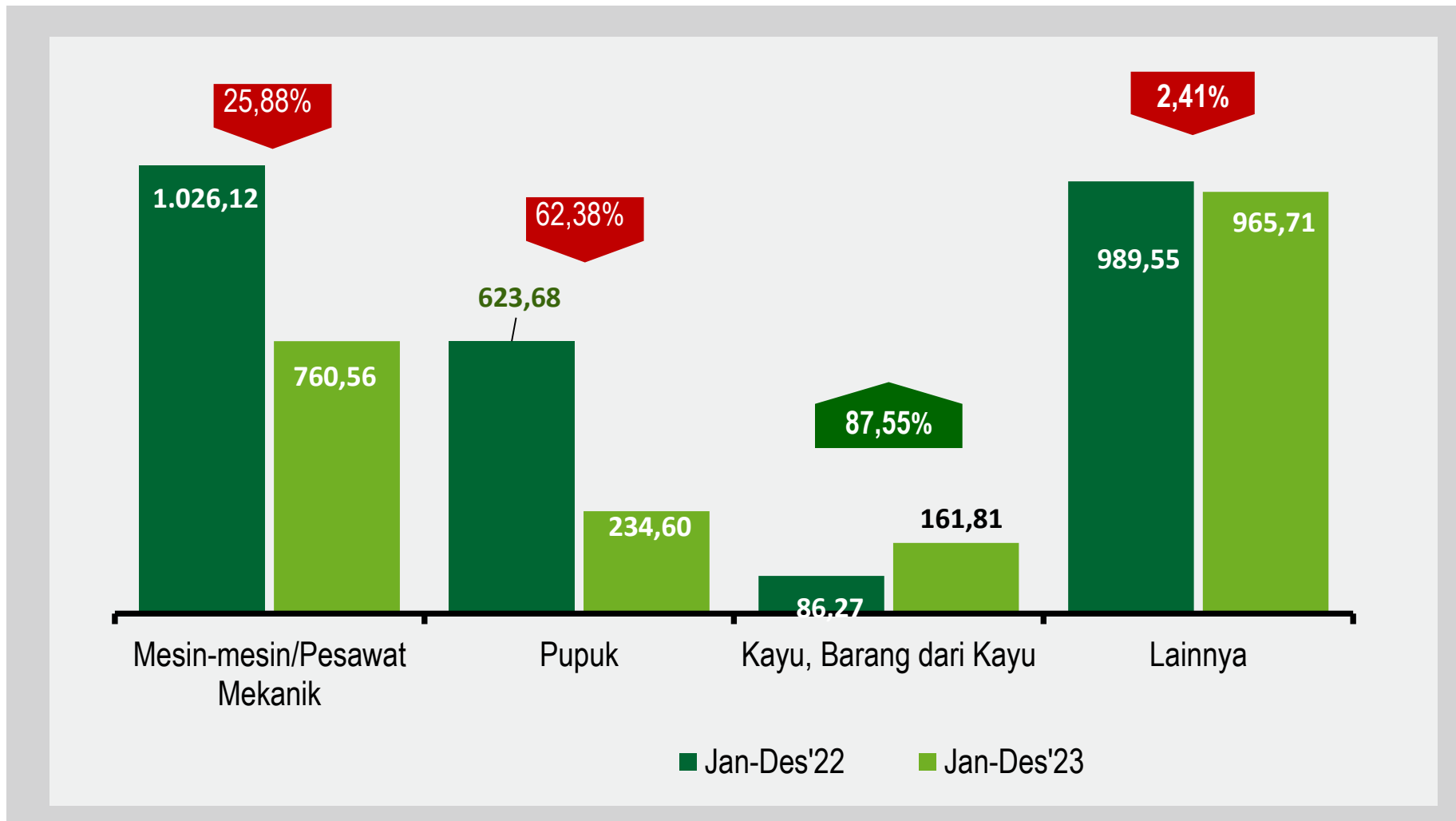


# NILAI IMPOR NONMIGAS C-to-C

## JANUARI-DESEMBER 2022-2023 (JUTA US\$)

### Share Impor Nonmigas Terbesar Januari-Desember 2023

- Mesin-mesin/ Pesawat Mekanik  
**US\$ 760,56 Juta**  
(35,83%)
- Pupuk  
**US\$ 234,60 Juta**  
(11,05%)
- Kayu, Barang dari Kayu  
**US\$ 161,81 Juta**  
(7,62%)
- Lainnya  
**US\$ 965,71Juta**  
(45,49%)



Keterangan:

  Perubahan

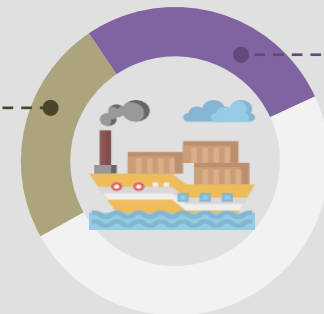


# PANGSA IMPOR NONMIGAS C-to-C

## JANUARI-DESEMBER 2023 (JUTA US\$)

Tiongkok	445,86	(21,00%)
Malaysia	228,89	(10,78%)
Jerman	201,44	(9,49%)
Finlandia	201,40	(9,49%)
Vietnam	139,01	(6,55%)
Kanada	122,95	(5,79%)
Thailand	99,68	(4,70%)
Singapura	91,13	(4,29%)
Oman	77,69	(3,66%)
Meksiko	66,00	(3,11%)

**ASEAN**  
US\$ 584,88 Juta  
(27,55%)



**UNI EROPA**  
US\$ 502,06 Juta  
(23,65%)

( ) : Peran


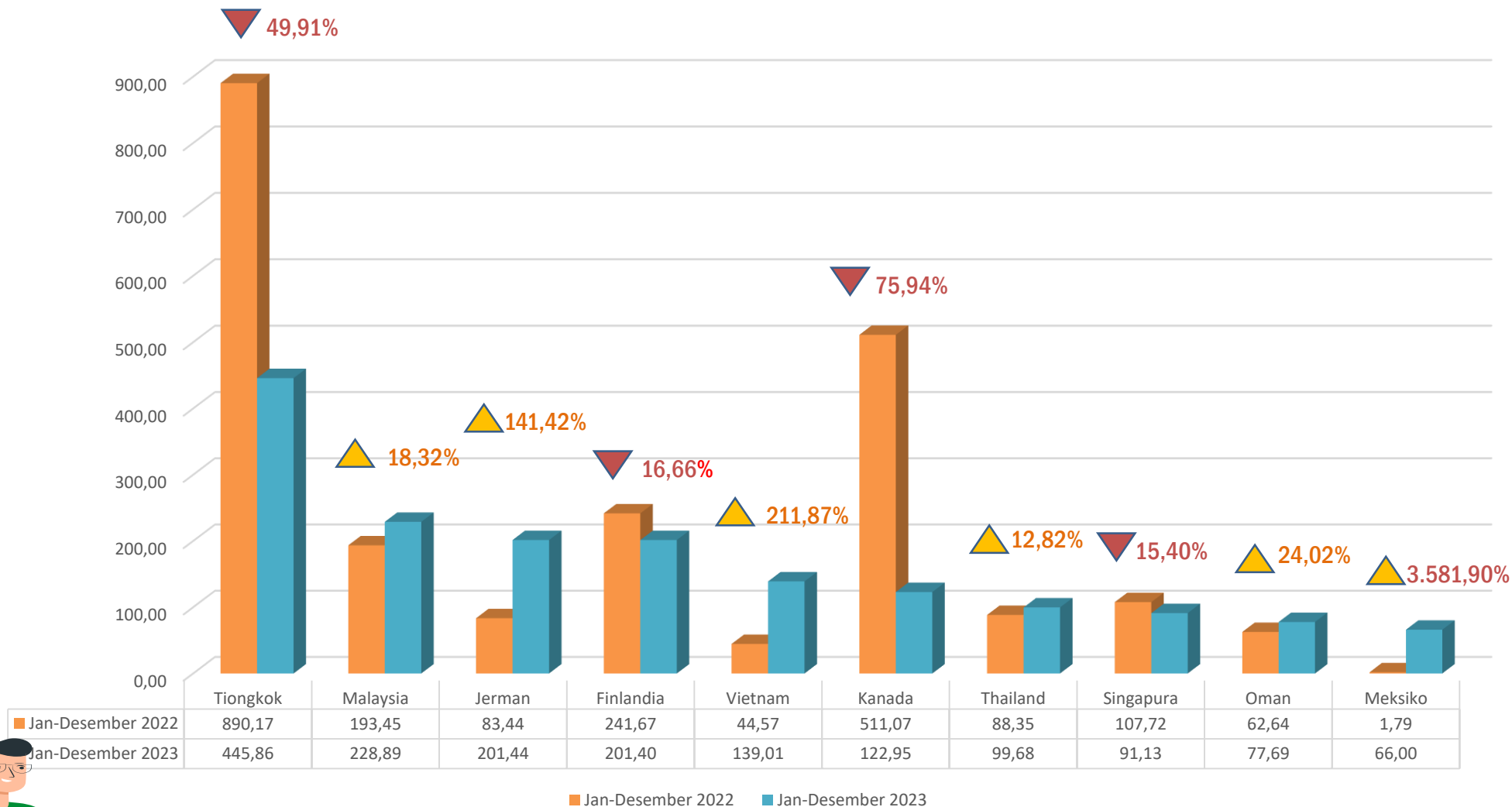


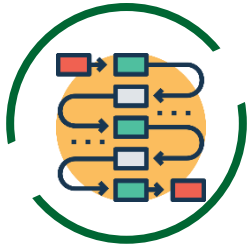




# 10 NEGARA PANGSA IMPOR NONMIGAS

## JANUARI-DESEMBER 2022-2023 (JUTA US\$)





# SHARE EKSPOR-IMPOR RIAU TERHADAP INDONESIA NOVEMBER-DESEMBER 2023 (Juta US\$)

November

7,74%



1,17

Desember

6,57 %

November

1,11%



0,25

Desember

0,86 %

Share Ekspor Riau Terhadap Indonesia



Share Impor Riau Terhadap Indonesia




**03**

# **NERACA PERDAGANGAN PROVINSI RIAU**



# NERACA PERDAGANGAN DESEMBER 2023

## Ringkasan Nilai Ekspor-Impor Riau, Desember 2023 (Juta US\$)



Uraian	Ekspor	Impor	Selisih
(1)	(2)	(3)	(4)
<b>Total</b>	<b>1.472,63</b>	<b>164,34</b>	<b>1.308,29</b>
<b>Migas</b>	<b>202,76</b>	<b>3,51</b>	<b>199,25</b>
<b>Nonmigas</b>	<b>1.269,87</b>	<b>160,83</b>	<b>1.109,04</b>

**DESEMBER 2023  
SURPLUS  
US\$ 1,31 Miliar**

## Ringkasan Volume Ekspor-Impor Riau, Desember 2023 (Ribu ton)

Uraian	Ekspor	Impor	Selisih
(1)	(2)	(3)	(4)
<b>Total</b>	<b>2.352,50</b>	<b>345,72</b>	<b>2.006,78</b>
<b>Migas</b>	<b>548,76</b>	<b>4,36</b>	<b>544,40</b>
<b>Nonmigas</b>	<b>1.803,75</b>	<b>341,36</b>	<b>1.462,39</b>



# NERACA PERDAGANGAN JANUARI-DESEMBER 2023

## Ringkasan Nilai Ekspor-Impor Riau Januari-Desember 2023 (Juta US\$)

Uraian (1)	Ekspor (2)	Impor (3)	Selisih (4)
Total	18.866,71	2.353,46	16.513,25
Migas	1.674,99	230,78	1.444,21
Nonmigas	17.191,71	2.122,68	15.069,04

## Ringkasan Volume Ekspor-Impor Riau Januari-Desember 2023 (Ribu ton)

Uraian (1)	Ekspor (2)	Impor (3)	Selisih (4)
Total	27.950,51	4.862,77	23.087,74
Migas	2.692,95	304,52	2.388,43
Nonmigas	25.257,56	4.558,25	20.699,32

**JANUARI-  
DESEMBER 2023**  
**SURPLUS**  
**US\$ 16,51 Miliar**



Badan Pusat Statistik  
Provinsi Riau

ST2023  
SENSUS PERTANIAN



# Terima Kasih

[www.riau.bps.go.id](http://www.riau.bps.go.id)



Badan Pusat Statistik (Page)



[bps1400@bps.go.id](mailto:bps1400@bps.go.id)



Jl. Pattimura No.12 Pekanbaru 28131



(0761) 23042, 21336



(0761) 21336