



KATALOG BPS : 1403.3275.070

KECAMATAN BEKASI UTARA
DALAM ANGKA
TAHUN 2010

<http://bekasikota.bps.go.id>



BADAN PUSAT STATISTIK KOTA BEKASI

KATA PENGANTAR

Kecamatan Bekasi Utara dalam Angka Tahun 2010 merupakan publikasi kecamatan tahunan yang diterbitkan oleh BPS Kota Bekasi . Publikasi ini memuat data-data Statistik tentang keadaan sosial kependudukan , ekonomi dan infrastruktur Kecamatan.

Data yang disajikan bersumber dari BPS Kota Bekasi , Kantor Kecamatan, Kantor Kelurahan Dinas Intansi dll. Diharapkan data tersebut mampu memenuhi kebutuhan berbagai pihak sebagai bahan evaluasi dan perencanaan pembangunan .

Kami menyadari bahwa publikasi ini masih banyak kekurangan, oleh karena itu kami berharap adanya kritik dan saran yang konstruktif dari berbagai pihak untuk perbaikan di masa mendatang.

Terima kasih kami sampaikan kepada semua pihak yang telah membantu dalam penyusunan publikasi ini.

Bekasi ,Oktober 2010

Kuswoyo

Nip.196102021983021002

DAFTAR ISI

KATA PENGANTAR.....	i
DAFTAR ISI.....	ii
DAFTAR TABEL.....	iii ..s/d.....v
DAFTAR GRAFIK.....	vi
BAB I GEOGRAFI.....	1
BAB II PEMERINTAHAN.....	7
BAB III KEPENDUDUKAN DAN KETENAGAKERJAAN.....	17
BAB IV SOSIAL.....	27
BAB V PERTANIAN.....	62
BAB VI INDUSTRI ,LISTRIK ,GAS DAN AIR MINUM.....	64
BAB VII PERDAGANGAN DAN PERUMAHAN.....	70
BAB VIII TRANSPORTASI.....	73
BAB IX KEUANGAN DAN HARGA-HARGA.....	78

DAFTAR TABEL

Tabel 1.1	Topografi Wilayah.....	2
Tabel 1.2	Ketinggian tanah dari permukaan air laut.....	3
Tabel 1.3	Wilayah kelurahan ini berada.....	4
Tabel 1.4	Jarak antar kecamatan dan Kelurahan.....	5
Tabel 1.5	Sungai yang melintasi Kelurahan di Kec. Bekasi Utara.....	6
Tabel 2.1.1	Banyaknya Karyawan Menurut Status Pegawai.....	8
Tabel 2.1.2	Jumlah kepala Keluarga (KK), (RT) dan (RW).....	9
Tabel 2.1.3	Banyaknya (RT) menurut (RW) di Kelurahan. Harapan jaya....	10
Tabel 2.1.4	Banyaknya (RT) Menurut (RW) di Kel Kaliabang Tengah.....	11
Tabel 2.1.5	Banyaknya (RT) menurut (RW) di Kelurahan. Perwira.....	12
Tabel 2.1.6	Banyaknya (RT) Menurut (RW) di Kelurahan Harpan Baru.....	13
Tabel 2.1.5	Banyaknya (RT) menurut (RW) di Kel Teluk Pucung.....	14
Tabel 2.1.6	Banyaknya (RT) Menurut (RW) di Kelurahan Marga Mulya....	15
Tabel 2.2.1	Luas Kelurahan dan Kepadatan Penduduk.....	16
Tabel 3.1.1	Jumlah Penduduk menurut jenis Kelamin.....	18
Tabel 3.1.2	Rasio Jenis Kelamin menurut Kelurahan / Kecamatan.....	19
Tabel 3.1.3	Rata-rata jiwa (anggota keluarga per kepala keluarga.....	20
Tabel 3.1.4	Jumlah Penduduk menurut Kelompok Umur per Kecamatan....	22
Tabel 3.1.5	Jumlah Kelahiran dan Kematian penduduk menurut jenis kelamin	23
Tabel 3.1.6	Jumlah penduduk datang dan pindah menurut jenis kelamin....	24
Tabel 3.2.1	Sumber penghasilan utama sebagian besar penduduk.....	25
Tabel 3.2.2	Lanjutan.....	26

Tabel 4.1.1	Jumlah sekolah menurut status sekolah dan tingkatannya.....	27
Tabel 4.1.2	Jumlah sekolah madrasah menurut status dan tingkatannya.....	28
Tabel 4.1.3	Jumlah Murid SD negeri menurut jenis kelamin per kelurahan	29
Tabel 4.1.4	Jumlah murid Madrasah ibtidaiyah (MI) per kelurahan.....	30
Tabel 4.2.	Banyaknya Pusat kegiatan Belajar Masyarakat (PKBM).....	31
Tabel 4.3.1	Jumah tempat pelayanan kesehatan di Kec. Bekasi Utara.....	32
Tabel 4.3.1	Lanjutan.....	33
Tabel 4.3.1	Lanjutan.....	34
Tabel 4.3.2	Banyaknya Tenaga Kesehatan di Puskesmas per Kelurahan.....	35
Tabel 4.3.2	Lanjutan.....	36
Tabel 4.4.1	Jumlah Balita dan ibu Hamil yang mendapat imunisasi.....	37
Tabel 4.4.1	Lanjutan.....	38
Tabel 4.5.1	Jumlah Pasangan Usia Subur PUS dan Peserta KB.....	39
Tabel 4.5.2	Jumlah Peserta KB per Mix Kontrasepsi.....	40
Tabel 4.5.2	Lanjutan.....	41
Tabel 4.5.2	Lanjutan.....	43
Tabel 4.5.2	Lanjutan.....	44
Tabel 4.5.2	Lanjutan.....	45
Tabel 4.5.2	Lanjutan.....	46
Tabel 4.5.2	Lanjutan.....	47
Tabel 4.5.2	Lanjutan.....	48
Tabel 4.5.2	Lanjutan.....	49
Tabel 4.5.2	Lanjutan.....	50
Tabel 4.6.1	Jumlah Penduduk menurut Agama / Kepercayaan yang dianut...	51
Tabel 4.6.1	Lanjutan.....	52

Tabel 4.6.2	Jumlah tempat ibadah	53
Tabel 4.6.2	Lanjutan.....	54
Tabel 4.7.1	Banyaknya Pos Polisi Pos Hansip dan anggotanya.....	55
Tabel 4.7.2	Banyaknya gangguan Kamtibmas tahun 2009.....	56
Tabel 4.7.2	Lanjutan.....	57
Tabel 4.8.1	Keberadaan Penyandang Cacat.....	58
Tabel 4.8.1	Lanjutan.....	59
Tabel 4.9.1	Fasilitas Olah Raga dan kegiatannya.....	60
Tabel 4.9.1	Lanjutan.....	61
Tabel 5.1.1	Luas Tanah menurut Penggunaannya.....	62
Tabel 6.1.1	Banyaknya industri besar ,sedang, kecil dan RPH.....	65
Tabel 6.2.1	Sumber Penerangan Penduduk sebagai besar di Kecamatan	66
Tabel 6.3.1	Sumber bahan bakar penduduk sebagian besar di kecamatan	67
Tabel 6.4.1	Penggunaan air sungai oleh penduduk	68
Tabel 6.4.1	Lanjutan.....	69
Tabel 7.1.1	Banyaknya Fasilitas Perdagangan / Pemasaran	70
Tabel 7.1.1	Lanjutan.....	71
Tabel 7.2.1	Banyaknya komplek Perumahan.....	72
Tabel 8.1.1	Trasportasi antar kelurahan.....	73
Tabel 8.1.2	Permukaan jalan yang terluas	74
Tabel 8.2.1	Fasilitas Trasportasi.....	75
Tabel 8.3.1	Sarana komunikasi.....	76
Tabel 8.3.1	Lanjutan.....	77
Tabel 9.1.1	Potensi dan realisasi penerimaan PBB Tahun 2009.....	78
Tabel 9.2.1	Rata-rata harga sembilan bahan pokok.....	79
Tabel 9.2.1	Lanjutan.....	80

Bab I GEOGRAFI

Kecamatan Bekasi Utara dilihat dari kondisi alamnya adalah berupa dataran dengan ketinggian tanah kurang dari 500 m dari permukaan laut. Luas wilayah Kecamatan Bekasi Utara adalah 1988,004 Ha.

Batas Wilayah Kecamatan Bekasi Utara adalah:

Sebelah Utara : Berbatasan dengan Kabupaten Bekasi

Sebelah Selatan : Berbatasan dengan Kecamatan Bekasi Timur

Sebelah Timur : Berbatasan dengan Kabupaten Bekasi

Sebelah Barat : Berbatasan dengan Kecamatan Medan Satria

<http://bekasikota.bps.go.id>

Tabel 1.1 Topografi Wilayah

Kelurahan	Pesisir/ Tepi Pantai	Bukan Pesisir	Lembah daerah aliran sungai	Lereng/ Punggun g bukit	Dataran
(1)	(2)	(3)	(4)	(5)	(6)
Harapan jaya	-	-	-	-	✓
Kaliabang Tengah	-	-	-	-	✓
Perwira	-	-	-	-	✓
Harapan Baru	-	-	-	-	✓
Teluk Pucung	-	-	-	-	✓
Marga Mulya	-	-	-	-	✓

Sumber : Monografi Kelurahan

<http://bekasikota.bps.go.id>

Tabel:1.2 Ketinggian tanah dari Permukaan air laut

Kelurahan	< 500 m	500 – 700 m	700 m >
(1)	(2)	(3)	(4)
Harapan Jaya	✓	-	-
Kaliabang Tengah	✓	-	-
Perwira	✓	-	-
Harapan Baru	✓	-	-
Teluk Pucung	✓	-	-
Marga Mulya	✓	-	-

Sumber: Monografi Kelurahan

<http://bekasikota.bps.go.id>

Tabel:1.3 Wilayah Kelurahan ini berada

Kelurahan	Diluar kawasan hutan	Ditepi/sekitar kawasan hutan	Didalam kawasan hutan
(1)	(2)	(3)	(4)
Harapan jaya	✓	-	-
Kaliabang Tengah	✓	-	-
Perwira	✓	-	-
Harapan Baru	✓	-	-
Teluk Pucung	✓	-	-
Marga Mulya	✓	-	-

Sumber: Monografi Kelurahan

<http://bekasikota.bps.go.id>

Tabel:1.4 Jarak antar Kecamatan dan Kelurahan (Km)

Kecamatan / Kelurahan	Kecamatan	Harapan Jaya	Kaliabang Tengah	Perwira	Harapan baru	Teluk Pucung	Marga mulya
Kecamatan		2,5	5,5	0,1	4,0	5,0	3,5
Harapan Jaya	2,5		7,0	2,5	6,0	7,0	4,0
Kaliabang Tengah	5,5	7,0		5,5	6,5	7,5	6,0
Perwira	0,1	2,5	5,5		4,0	5,0	3,5
Harapan Baru	4,0	6,0	6,5	4,0		2,0	3,0
Teluk Pucung	5,0	7,0	7,5	5,0	2,0		4,0
Marga Mulya	3,5	4,0	6,0	3,5	3,0	4,0	

Sumber: Monografi Kelurahan

Tabel:1.5 Sungai yang melintasi kelurahan di kecamatan Bekasi Utara

Kelurahan	Ada	Tidak
(1)	(2)	(3)
Harapan jaya	-	-
Kaliabang Tengah	-	-
Perwira	-	-
Harapan Baru	✓	-
Teluk Pucung	✓	-
Marga Mulya	✓	-

Sumber: Monografi Kelurahan

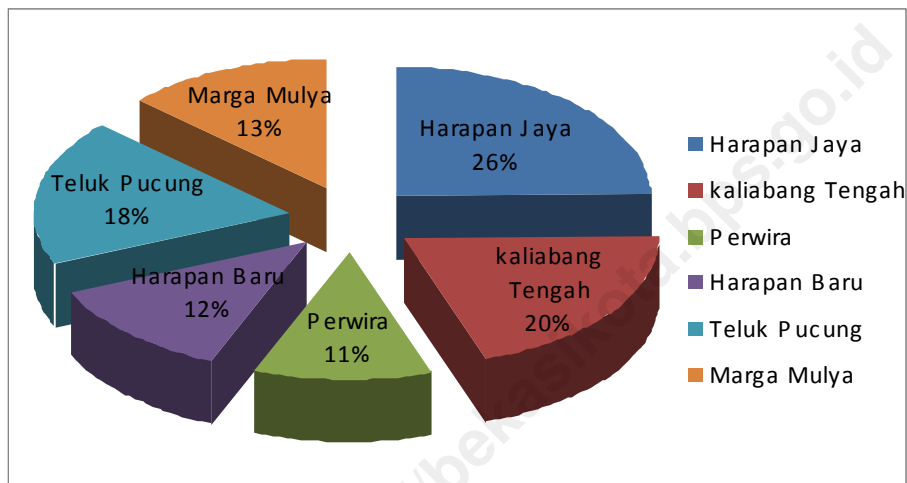
<http://bekasikota.bps.go.id>

Bab II Pemerintahan

Jumlah kelurahan yang ada di Kecamatan Bekasi Utara adalah sebanyak enam Kelurahan, yaitu:

1. Kelurahan Harapan jaya dengan Luas Wilayah 490,075 Ha.
2. Kelurahan Kaliabang Tengah dengan Luas wilayah 397,785 Ha
3. Kelurahan Perwira dengan luas Wilayah 225,972 Ha.
4. Kelurahan Harapan Baru dengan Luas Wilayah 247,712 Ha.
5. Kelurahan Teluk Pucung dengan Luas Wilayah 366,550 Ha.
6. Kelurahan Marga Mulya dengan Luas Wilayah 259,910 Ha.

Grafik 1 : Persentase Luas kelurahan di Kecamatan Bekasi Utara.



Tabel : 2.1.1 Banyaknya Karyawan Menurut Status Pegawai Di Kecamatan Bekasi Utara

Kelurahan/ Kecamatan	Status Pegawai		
	PNS	TKK	Magang/ Sukwan
(1)	(2)	(3)	(4)
Harapan jaya	13	13	14
KaliabangTengah	15	7	32
Perwira	14	12	15
Harapan Baru	17	12	19
Teluk Pucung	22	14	34
Marga Mulya	14	13	20
Kecamatan	33	34	3
Jumlah	128	105	137

Sumber Monografi Kelurahan dan Kecamatan

Tabel: 2.1.2 Jumlah Kepala Keluarga (KK),Rukun Tetangga (RT) Rukun Warga (RW) Tahun 2009

No	Kelurahan	Kepala Keluarga (KK)	Rukun Tetangga (RT)	Rukun Warga (RW)
(1)	(2)	(3)	(4)	(6)
1	Harapan Jaya	19266	256	29
2	Kaliabang Tengah	14358	274	30
3	Perwira	7772	108	18
4	Harapan Baru	5940	108	17
5	Teluk Pucung	12703	257	36
6	Marga Mulya	5671	66	10
	Jumlah	65710	1069	140

Sumber Monografi Kelurahan

Tabel 2.1.3 Banyaknya Rukun Tetangga (RT) Menurut Rukun Warga (RW)
Di Kelurahan Harapan Jaya Tahun 2009

No	RW	Banyaknya RT	No	RW	Banyaknya RT
1.	1	7	16.	16	7
2.	2	8	17.	17	11
3.	3	6	18.	18	5
4.	4	9	19.	19	11
5.	5	8	20.	20	9
6.	6	9	21.	21	9
7.	7	13	22.	22	12
8.	8	9	23.	23	12
9.	9	13	24.	24	8
10.	10	11	25.	25	9
11.	11	10	26.	26	8
12.	12	14	27.	27	6
13.	13	8	28.	28	5
14.	14	9	29.	29	5
15.	15	5			
Sub Jumlah		139	Sub Jumlah		117
				Total	256

Sumber; Monografi Kelurahan

Tabel 2.1.4 Banyaknya Rukun Tetangga (RT) Menurut Rukun Warga (RW) Di Kelurahan Kaliabang Tengah Tahun 2009

No	RW	Banyaknya RT	No	RW	Banyaknya RT
1.	1	6	16.	16	5
2.	2	4	17.	17	11
3.	3	12	18.	18	7
4.	4	7	19.	19	4
5.	5	8	20.	20	8
6.	6	13	21.	21	16
7.	7	5	22.	22	8
8.	8	10	23.	23	7
9.	9	10	24.	24	8
10.	10	16	25.	25	15
11.	11	15	26.	26	6
12.	12	14	27.	27	9
13.	13	12	28.	28	5
14.	14	9	29.	29	5
15.	15	9	30.	30	10
Sub Jumlah		150	Sub Jumlah		124
Total					274

Sumber; Monografi Kelurahan

Tabel 2.1.5 Banyaknya Rukun Tetangga (RT) Menurut Rukun Warga (RW) Di Kelurahan Perwira Tahun 2009

No	RW	Banyaknya RT
1.	1	4
2.	2	4
3.	3	6
4.	4	4
5.	5	5
6.	6	6
7.	7	8
8.	8	14
9.	9	10
10.	10	8
11.	11	5
12.	12	5
13.	13	6
14.	14	5
15.	15	4
16.	16	4
17.	17	5
18.	18	5
Total		108

Sumber Monografi Kelurahan

<http://bekasikota.bps.go.id>

Tabel 2.1.6 Banyaknya Rukun Tetangga (RT) Menurut Rukun Warga (RW)
Di Kelurahan Harapan Baru Tahun 2009

No	RW	Banyaknya RT
1.	1	2
2.	2	3
3.	3	3
4.	4	3
5.	5	3
6.	6	3
7.	7	3
8.	8	4
9.	9	15
10.	10	7
11.	11	5
12.	12	9
13.	13	6
14.	14	15
15.	15	8
16.	16	15
17.	17	4
Total		108

Sumber Monografi Kelurahan

<http://bekasikota.bps.go.id>

Tabel 2.1.7 Banyaknya Rukun Tetangga (RT) Menurut Rukun Warga (RW) Di Kelurahan Teluk Pucung Tahun 2009

No	RW	Banyaknya RT	No	RW	Banyaknya RT
1.	1	5	19.	19	6
2.	2	7	20.	20	6
3.	3	3	21.	21	10
4.	4	11	22.	22	7
5.	5	5	23.	23	7
6.	6	5	24.	24	7
7.	7	6	25.	25	6
8.	8	6	26.	26	6
9.	9	7	27.	27	6
10.	10	5	28.	28	10
11.	11	7	29.	29	6
12.	12	6	30.	30	7
13.	13	5	31.	31	3
14.	14	8	32.	32	12
15.	15	6	33.	33	11
16.	16	5	34.	34	6
17.	17	5	35.	35	12
18.	18	6	36.	36	21
Sub Total		108	Sub Total		149
				Total	257

Sumber Monografi Kelurahan

Tabel 2.1.8 Banyaknya Rukun Tetangga (RT) Menurut Rukun Warga (RW) Di Kelurahan Marga Mulya Tahun 2009

No	RW	Banyaknya RT
1.	1	5
2.	2	6
3.	3	8
4.	4	11
5.	5	8
6.	6	12
7.	7	5
8.	8	4
9.	9	3
10.	10	4
Total		66

Sumber Monografi Kelurahan

<http://bekasikota.bps.go.id>

Tabel: 2.2.1 Luas Kelurahan dan Kepadatan Penduduk Tahun 2009

Kelurahan	Luas(Km ²)	Jumlah Penduduk (Jiwa)	Kepadatan Penduduk (Jiwa / Km ²)
(1)	(2)	(3)	(4)
Harapan Jaya	4,90075	76437	15597
Kaliabang Tengah	3,97785	62507	15714
Perwira	2,25972	30767	13615
Harapan Baru	2,47712	17443	7042
Teluk Pucung	3,66550	50017	13645
Marga Mulya	2,59910	20877	8032
Rata-rata kepadatan penduduk per Km ²	19,88004	258048	12980

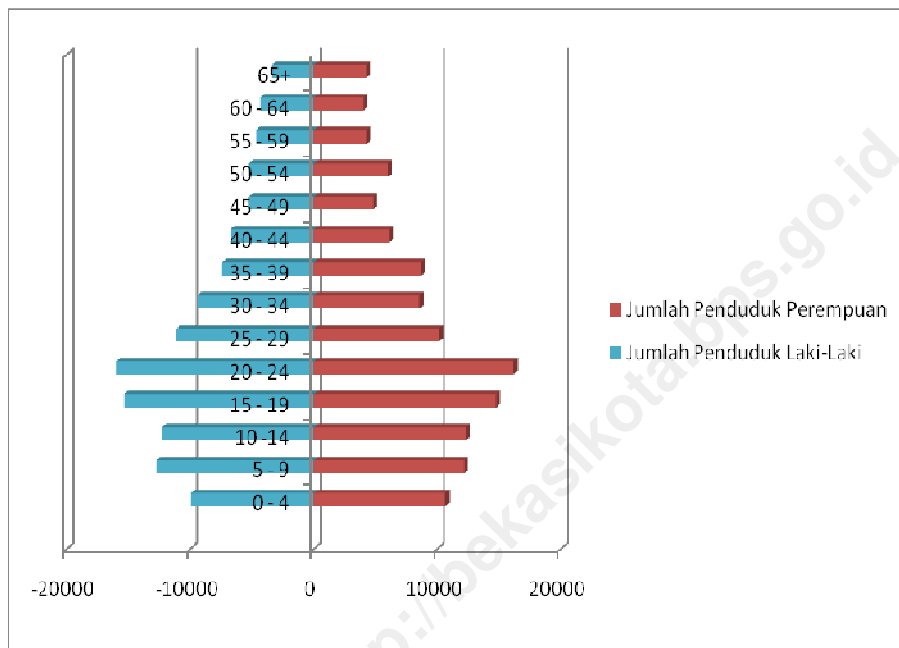
Sumber Monografi Kelurahan

<http://bekasikota.bps.go.id>

Bab III. Kependudukan dan Ketenagakerjaan

Menurut Registrasi, penduduk kecamatan Bekasi Utara adalah berjumlah 258048 orang, yaitu terdiri dari 128338 orang laki-laki dan 129710 orang perempuan.

Grafik :2.. Piramida Penduduk Menurut Kelompok Umur di Kecamatan Bekasi Utara Tahun 2009



Tabel: 3.1.1 Jumlah Penduduk menurut Jenis Kelamin
Tahun 2009

Kelurahan	Laki - Laki	Perempuan	Jumlah
(1)	(2)	(3)	(4)
Harapan Jaya	38168	38269	76437
Kaliabang Tengah	31783	30724	62507
Perwira	15735	15032	30767
Harapan Baru	7275	10168	17443
Teluk Pucung	24931	25086	50017
Marga Mulya	10446	10431	20877
Jumlah	128338	129710	258048

Sumber: Registrasi Penduduk Kelurahan

<http://bekasikota.bps.go.id>

Tabel: 3.1.2 Rasio Jenis Kelamin Menurut Kelurahan/Kecamatan

Kelurahan/Kecamatan	Laki - Laki	Perempuan	Sex Rasio
(1)	(2)	(3)	(4)
Harapan Jaya	38168	38269	99,74
Kaliabang Tengah	31783	30724	103,44
Perwira	15735	15032	104,68
Harapan Baru	7275	10168	71,55
Teluk Pucung	24931	25086	99,38
Marga Mulya	10446	10431	100,14
Kecamatan	128338	129710	98,94

Sumber: Registrasi Penduduk Kelurahan

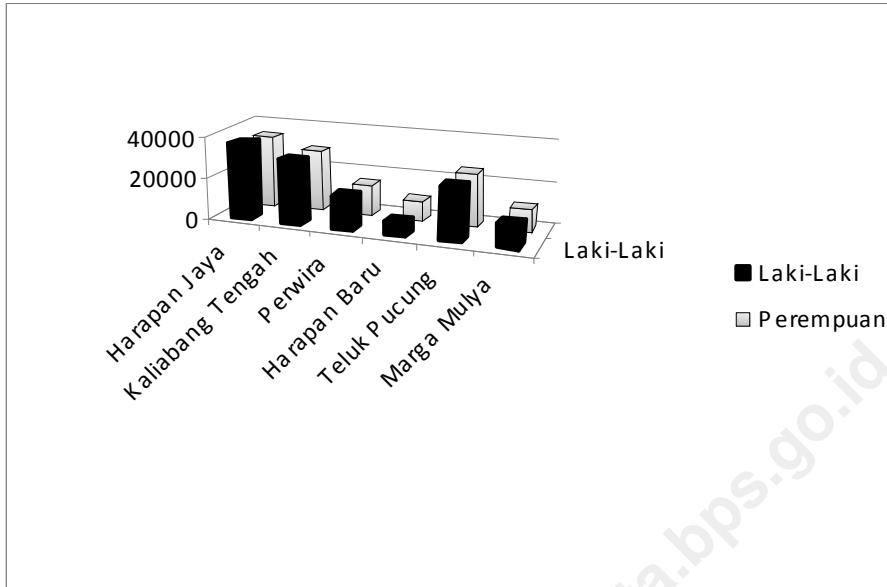
<http://bekasikota.bps.go.id>

Tabel: 3.1.3 Rata-rata Jiwa (anggota keluarga)
Per kepala keluarga

Kelurahan/Kecamatan	Kepala Keluarga	Jiwa (anggota keluarga)	Rata-rata Jumlah Jiwa Perkepala Keluarga
(1)	(2)	(3)	(4)
Harapan Jaya	19266	76437	3,97
Kaliabang Tengah	14358	62507	4,35
Perwira	7772	30767	3,96
Harapan Baru	5940	17443	2,94
Teluk Pucung	12703	50017	3,94
Marga Mulya	5671	20877	3,68
Kecamatan	65710	258048	3,93

Sumber: Registrasi Penduduk Kelurahan

Grafik :3 Jumlah Penduduk menurut Jenis Kelamin Per kelurahan



Tabel : 3.1.4 Jumlah Penduduk Menurut Kelompok Umur Di kecamatan Bekasi Utara

Kelompok umur	Jumlah Penduduk		
	Laki – Laki	Perempuan	Jumlah
(1)	(2)	(3)	(4)
0 - 4	8804	7713	16517
5 - 9	10334	10511	20845
10 - 14	10880	10340	21220
15 - 19	12799	12080	24879
20 - 24	14679	13808	28487
25 - 29	11711	12225	23936
30 - 34	10619	14581	25200
35 - 39	10405	11204	21609
40 - 44	8788	10247	19035
45 - 49	7022	6819	13841
50 - 54	7961	7418	15379
55 - 59	5416	5332	10748
60 - 64	5370	4705	10075
65+	3550	2727	6277
Jumlah	128338	129710	258048

Sumber ; Monografi Kelurahan

Tabel: 3.1.5 Jumlah Kelahiran dan Kematian Penduduk Menurut Jenis Kelamin di kecamatan Bekasi Utara

Kelurahan	Lahir			Mati		
	L	P	J	L	P	J
(1)	(2)	(3)	(4)	(5)	(6)	(7)
Harapan Jaya	67	74	141	154	109	263
Kaliabang Tengah	31	39	70	52	47	99
Perwira	22	36	58	51	48	99
Harapan Baru	19	23	42	19	17	36
Teluk Pucung	38	49	87	78	69	147
Marga Mulya	9	11	20	34	24	58
Jumlah	186	232	418	388	314	702

Sumber: Registrasi Penduduk Kelurahan

<http://bekasikota.bps.go.id>

Tabel: 3.1.6 Jumlah Penduduk Datang dan Pindah Menurut Jenis Kelamin di kecamatan Bekasi Utara

Kelurahan	Datang			Pindah		
	L	P	J	L	P	J
(1)	(2)	(3)	(4)	(5)	(6)	(7)
Harapan Jaya	242	234	476	397	348	745
Kaliabang Tengah	563	572	1135	181	172	353
Perwira	83	70	153	49	53	102
Harapan Baru	171	179	350	18	16	34
Teluk Pucung	323	263	586	82	77	159
Marga Mulya	52	58	110	96	132	228
Jumlah	1434	1376	2810	823	798	1621

Sumber: Registrasi Penduduk Kelurahan

Tabel: 3.2.1 Sumber Penghasilan Utama sebagian besar Penduduk

Kelurahan	Pertanian	Pertambangan dan Penggalian	Industri
(1)	(2)	(3)	(4)
Harapan Jaya	-	-	-
Kaliabang Tengah	-	-	-
Perwira	-	-	-
Harapan Baru	-	-	-
Teluk Pucung	-	-	-
Marga Mulya	-	-	-

Sumber; Monografi Kelurahan

<http://bekasikota.bps.go.id>

Tabel: 3.2.1 (Lanjutan)

Kelurahan	Perdagangan Besar/Eceran /Rumah makan	Angkutan, Pergudangan , Komunikasi	Jasa dan Lainnya (Gas,Listrik Perbankan dll)
(1)	(2)	(3)	(4)
Harapan Jaya	-	-	✓
Kaliabang Tengah	-	-	✓
Perwira	✓	-	-
Harapan Baru	✓	-	-
Teluk Pucung	-	-	✓
Marga Mulya	✓	-	-

Sumber: Monografi Kelurahan

<http://bekasikota.bps.go.id>

Bab.IV SOSIAL

Table 4.1.1 Jumlah Sekolah Menurut Status Sekolah dan Tingkatannya
Di Kecamatan Bekasi Utara

Jenjang/Tingkatan Sekolah	Status Sekolah		Jumlah
	Negeri	Swasta	
(1)	(2)	(3)	(4)
TK	0	90	90
SD	58	27	85
SLTP	3	23	25
SLTA	2	12	14
SLTA KEJURUAN	0	9	9
PERGURUAN TINGGI	0	1	1

Sumber: UPTD Pembinaan SD

<http://bekasikota.bps.go.id>

Table 4.1.2 Jumlah Sekolah Madrasah Menurut Status dan Tingkatannya Di Kecamatan Bekasi Utara

Jenjang/Tingkatan Sekolah	Status Sekolah		Jumlah
	Negeri	Swasta	
(1)	(2)	(3)	(4)
RA	0	43	43
MI	0	19	19
MTS	0	10	10
MA	1	4	5
PERGURUAN TINGGI	0	0	0
Jumlah	1	76	77

Sumber: UPTD Pembinaan Sekolah Masdrasah

<http://bekasikota.bps.go.id>

Tabel.4.1.3 Jumlah Murid/Siswa SD Negeri Perkelas Menurut Kelurahan

Kelurahan	Jumlah Murid		Jumlah
	Laki-laki	Perempuan	
(1)	(2)	(3)	(4)
Harapan Jaya	3214	3391	6605
Kaliabang Tengah	2175	2179	4354
Perwira	2069	1967	4036
Harapan Baru	1306	1325	2631
Teluk Pucung	2272	2135	4407
Marga Mulya	1156	1192	2348
Jumlah	12192	12189	24381

<http://bekasikota.bps.go.id>

Tabel.4.1.4 Jumlah Murid/Siswa Madrasah Ibtidaiyahh (MI)
Per Kelurahan

Kelurahan	Jumlah Murid		Jumlah
	Laki-laki	Perempuan	
(1)	(2)	(3)	(4)
Harapan Jaya	428	451	879
Kaliabang Tengah	1138	1204	2342
Perwira	122	110	232
Harapan Baru	69	67	136
Teluk Pucung	245	244	489
Marga Mulya	49	43	92
Jumlah	2051	2119	4170

<http://bekasikota.bps.go.id>

Tabel 4.2. Banyaknya Pusat kegiatan Belajar Masyarakat (PKBM) Menurut Kelurahan dan Jumlah Kelas (Paket) di Kecamatan Bekasi Utara

Kelurahan	Jumlah kelas (Paket)		
	(A)	(B)	(C)
(1)	(2)	(3)	(4)
Harapan jaya	2	2	2
Kaliabang Tengah	0	0	0
Perwira	1	1	1
Harapan Baru	0	0	0
Teluk Pucung	0	0	0
Marga Mulya	0	0	0
Jumlah	3	3	3

Sumber: UPTD Pendidikan Luar Sekolah (Non Formal)

<http://bekasikota.bps.go.id>

Tabel 4.3.1 Jumlah tempat Pelayanan Kesehatan di Kecamatan Bekasi Utara

Kelurahan	Tempat pelayanan			
	Rumah Sakit	Rumah Sakit Bersalin / Rumah Bersalin	Poliklinik/ Balai Pengobatan	Puskesmas
(1)	(2)	(3)	(4)	(5)
Harapan Jaya	1	0	4	1
Kaliabang Tengah	0	0	18	1
Perwira	0	0	7	0
Harapan Baru	0	1	2	0
Teluk Pucung	0	0	4	1
Marga Mulya	0	0	8	1
Jumlah	1	1	43	4

Sumber: UPTD Puskesmas

Tabel 4.3.1 Lanjutan (jumlah Tempat Pelayanan Kesehatan Di Kecamatan Bekasi Utara.

Kelurahan	Tempat Pelayanan			
	Puskesmas Pembantu	Tempat Praktek Dokter	Tempat Praktek Bidan	Poskesdes
(1)	(2)	(3)	(4)	(5)
Harapan Jaya	0	19	21	0
Kaliabang Tengah	0	27	21	0
Perwira	1	2	13	0
Harapan Baru	0	4	3	0
Teluk Pucung	0	12	12	0
Marga Mulya	0	2	5	0
Jumlah	1	66	75	0

Sumber: UPTD Puskesmas

Tabel :4.3.1 (lanjutan)Jumlah Tempat pelayanan kesehatan di kecamatan Bekasi Utara

Kelurahan	Tempat Pelayanan			
	Polindes	Posyandu	Apotek	Toko Khusus Obat/Jamu
(1)	(2)	(3)	(4)	(5)
Harapan Jaya	0	34	3	6
Kaliabang Tengah	0	42	7	4
Perwira	0	21	1	3
Harapan Baru	0	16	1	2
Teluk Pucung	0	47	4	3
Marga Mulya	0	23	1	4
Jumlah	0	183	17	22

Sumber: UPTD Puskesmas

Tabel 4.3.2 Banyaknya Tenaga Kesehatan di Puskesmas Menurut kelurahan

Kelurahan	Puskesmas				
	Dokter		Perawat		Bidan
	L	P	L	P	
(1)	(2)	(3)	(4)	(5)	(6)
Harapan Jaya	2	3	1	4	4
Kaliabang Tengah	2	2	1	4	8
Perwira	0	0	0	0	0
Harapan Baru	0	0	0	0	0
Teluk Pucung	0	5	2	4	5
Marga Mulya	0	3	0	3	4
Jumlah	4	13	4	15	21

Sumber ; UPTD Puskesmas

<http://bekasikota.bps.go.id>

Tabel :4.3.2 (lanjutan) Banyaknya Tenaga Kesehatan di Puskesmas Pembantu Menurut Kelurahan

Kelurahan	Puskesmas Pembantu				
	Dokter		Perawat		Bidan
	L	P	L	P	
(1)	(2)	(3)	(4)	(5)	(6)
Harapan Jaya	0	0	0	0	0
Kaliabang Tengah	0	0	0	0	0
Perwira	0	1	0	1	1
Harapan Baru	0	0	0	0	0
Teluk Pucung	0	0	0	0	0
Marga Mulya	0	0	0	0	0
Jumlah	0	1	0	1	1

Sumber; UPTD Puskesmas

Tabel :4.4.1 Jumlah Balita dan Ibu Hamil yang mendapatkan Imunisasi Di Kecamatan Bekasi Utara

Kelurahan	Jumlah Balita dan ibu Hamil				
	Polio I	Polio II	Polio III	Campak	BCG
(1)	(2)	(3)	(4)	(5)	(6)
Harapan Jaya	1816	1724	1723	1703	1719
Kaliabang Tengah	1427	1390	1337	1463	1533
Perwira	600	560	564	596	638
Harapan Baru	268	277	259	289	256
Teluk Pucung	1108	1105	1062	1063	1196
Marga Mulya	334	352	308	309	335
Jumlah	5553	5408	5253	5423	5677

Sumber : UPTD Puskesmas

Tabel :4.4.1 Lanjutan

Kelurahan	Jumlah Balita dan Ibu Hamil				
	DPT I	DPT II	DPT III	TT I	TT II
(1)	(2)	(3)	(4)	(5)	(6)
Harapan Jaya	1839	1750	1714	1717	1462
Kaliabang Tengah	1503	1466	1449	1621	1478
Perwira	625	579	576	516	411
Harapan Baru	246	242	204	278	247
Teluk Pucung	1215	1087	1065	1170	1033
Marga Mulya	411	443	459	435	342
Jumlah	5839	5567	5467	5737	4973

Sumber: UPTD Puskesmas

<http://bekasikota.bps.go.id>

Tabel 4.5.1 Jumlah Pasangan Usia Subur (PUS) dan Peserta KB

Kelurahan	PUS	Peserta KB
(1)	(2)	(3)
Harapan Jaya	17618	12852
Kaliabang Tengah	16531	12176
Perwira	5381	3940
Harapan Baru	4937	3554
Teluk Pucung	10651	7825
Marga Mulya	4241	3094
Jumlah	59359	43441

Sumber: UPTD KB

<http://bekasikota.bps.go.id>

Tabel 4.5.2 Jumlah Peserta KB Per Mix Kontrasepsi

Kelurahan	Keluarga Menurut Tahapan KS	IUD		
		Pemerintah	Swasta	Jumlah
(1)	(2)	(3)	(4)	(5)
Harapan jaya	Pra Sejahtera	178	0	178
	KS I	221	0	221
	KS II s/d III Plus	875	2258	3133
Kaliabang Tengah	Pra Sejahtera	102	0	102
	KS I	185	0	185
	KS II s/d III Plus	845	1404	2249
Perwira	Pra Sejahtera	86	0	86
	KS I	68	0	68
	KS II s/d III Plus	480	519	999
Harapan Baru	Pra Sejahtera	55	0	55
	KS I	134	0	134
	KS II s/d III Plus	146	336	482
Teluk Pucung	Pra Sejahtera	33	0	33
	KS I	251	0	251
	KS II s/d III Plus	146	1428	1574
Marga Mulya	Pra Sejahtera	60	0	60
	KS I	184	0	184
	KS II s/d III Plus	67	287	354
Jumlah		4116	6232	10348

Sumber; UPTD KB

Tabel 4.5.1 Lanjutan

Kelurahan	Keluarga Menurut Tahapan KS	MOW		
		Peme-rintah	Swasta	Jumlah
(1)	(2)	(3)	(4)	(5)
Harapan jaya	Pra Sejahtera	10	0	10
	KS I	26	0	26
	KS II s/d III Plus	89	158	247
Kaliabang Tengah	Pra Sejahtera	10	0	10
	KS I	41	0	41
	KS II s/d III Plus	106	125	231
Perwira	Pra Sejahtera	17	0	17
	KS I	47	0	47
	KS II s/d III Plus	4	51	55
Harapan Baru	Pra Sejahtera	4	0	4
	KS I	7	0	7
	KS II s/d III Plus	4	1	5
Teluk Pucung	Pra Sejahtera	1	0	1
	KS I	120	0	120
	KS II s/d III Plus	19	342	361
Marga Mulya	Pra Sejahtera	5	0	5
	KS I	18	0	18
	KS II s/d III Plus	5	14	19
Jumlah		533	691	1224

Tabel 4.5.1 Lanjutan

Kelurahan	Keluarga Menurut Tahapan KS	MOP		
		Pemerintah	Swasta	Jumlah
(1)	(2)	(3)	(4)	(5)
Harapan jaya	Pra Sejahtera	5	0	5
	KS I	26	0	26
	KS II s/d III Plus	45	67	112
Kaliabang Tengah	Pra Sejahtera	5	0	5
	KS I	26	0	26
	KS II s/d III Plus	45	52	97
Perwira	Pra Sejahtera	15	0	15
	KS I	20	0	20
	KS II s/d III Plus	25	45	70
Harapan Baru	Pra Sejahtera	2	0	2
	KS I	1	0	1
	KS II s/d III Plus	2	2	4
Teluk Pucung	Pra Sejahtera	2	0	2
	KS I	5	0	5
	KS II s/d III Plus	6	14	20
Marga Mulya	Pra Sejahtera	3	0	3
	KS I	9	0	9
	KS II s/d III Plus	5	9	14
Jumlah		247	189	436

Tabel 4.5.1 Lanjutan

Kelurahan	Keluarga Menurut Tahapan KS	KONDOM		
		Peme-rintah	Swasta	Jumlah
(1)	(2)	(3)	(4)	(5)
Harapan jaya	Pra Sejahtera	19	0	19
	KS I	37	0	37
	KS II s/d III Plus	41	363	404
Kaliabang Tengah	Pra Sejahtera	36	0	36
	KS I	86	0	86
	KS II s/d III Plus	45	285	330
Perwira	Pra Sejahtera	7	0	7
	KS I	5	0	5
	KS II s/d III Plus	6	184	190
Harapan Baru	Pra Sejahtera	4	0	4
	KS I	13	0	13
	KS II s/d III Plus	13	265	278
Teluk Pucung	Pra Sejahtera	0	0	0
	KS I	129	0	129
	KS II s/d III Plus	186	394	580
Marga Mulya	Pra Sejahtera	19	0	19
	KS I	11	0	11
	KS II s/d III Plus	15	124	139
Jumlah		672	1615	2287

Tabel 4.5.1 Lanjutan

Kelurahan	Keluarga Menurut Tahapan KS	NON HORMONAL		
		Peme-rintah	Swasta	Jumlah
(1)	(2)	(3)	(4)	(5)
Harapan jaya	Pra Sejahtera	212	0	212
	KS I	310	0	310
	KS II s/d III Plus	1050	2846	3896
Kaliabang Tengah	Pra Sejahtera	153	0	153
	KS I	338	0	338
	KS II s/d III Plus	1041	1866	2907
Perwira	Pra Sejahtera	125	0	125
	KS I	140	0	140
	KS II s/d III Plus	515	799	1314
Harapan Baru	Pra Sejahtera	65	0	65
	KS I	155	0	155
	KS II s/d III Plus	165	604	769
Teluk Pucung	Pra Sejahtera	36	0	36
	KS I	505	0	505
	KS II s/d III Plus	357	2178	2535
Marga Mulya	Pra Sejahtera	87	0	87
	KS I	222	0	222
	KS II s/d III Plus	92	434	526
Jumlah		5568	8727	14295

Tabel 4.5.1 Lanjutan

Kelurahan	Keluarga Menurut Tahapan KS	IMPLANT		
		Peme-rintah	Swasta	Jumlah
(1)	(2)	(3)	(4)	(5)
Harapan jaya	Pra Sejahtera	25	0	25
	KS I	33	0	33
	KS II s/d III Plus	27	343	370
Kaliabang Tengah	Pra Sejahtera	56	0	56
	KS I	96	0	96
	KS II s/d III Plus	86	333	419
Perwira	Pra Sejahtera	25	0	25
	KS I	28	0	28
	KS II s/d III Plus	27	58	85
Harapan Baru	Pra Sejahtera	10	0	10
	KS I	25	0	25
	KS II s/d III Plus	27	25	52
Teluk Pucung	Pra Sejahtera	10	0	10
	KS I	25	0	25
	KS II s/d III Plus	50	53	103
Marga Mulya	Pra Sejahtera	26	0	26
	KS I	36	0	36
	KS II s/d III Plus	16	44	60
Jumlah		628	856	1484

Tabel 4.5.1 Lanjutan

Kelurahan	Keluarga Menurut Tahapan KS	SUNTIK		
		Pemerintah	Swasta	Jumlah
(1)	(2)	(3)	(4)	(5)
Harapan jaya	Pra Sejahtera	150	0	150
	KS I	176	0	176
	KS II s/d III Plus	1360	2349	3709
Kaliabang Tengah	Pra Sejahtera	55	0	55
	KS I	86	0	86
	KS II s/d III Plus	1648	2607	4255
Perwira	Pra Sejahtera	62	0	62
	KS I	62	0	62
	KS II s/d III Plus	478	505	983
Harapan Baru	Pra Sejahtera	9	0	9
	KS I	251	0	251
	KS II s/d III Plus	422	721	1143
Teluk Pucung	Pra Sejahtera	7	0	7
	KS I	182	0	182
	KS II s/d III Plus	836	2063	2899
Marga Mulya	Pra Sejahtera	33	0	33
	KS I	143	0	143
	KS II s/d III Plus	506	572	1078
Jumlah		6466	8817	15283

Tabel 4.5.1 Lanjutan

Kelurahan	Keluarga Menurut Tahapan KS	PIL		
		Peme-rintah	Swasta	Jumlah
(1)	(2)	(3)	(4)	(5)
Harapan jaya	Pra Sejahtera	105	0	105
	KS I	191	0	191
	KS II s/d III Plus	1146	2529	3675
Kaliabang Tengah	Pra Sejahtera	36	0	36
	KS I	59	0	59
	KS II s/d III Plus	1093	2611	3704
Perwira	Pra Sejahtera	22	0	22
	KS I	38	0	38
	KS II s/d III Plus	511	545	1056
Harapan Baru	Pra Sejahtera	1	0	1
	KS I	130	0	130
	KS II s/d III Plus	308	636	944
Teluk Pucung	Pra Sejahtera	0	0	0
	KS I	354	0	354
	KS II s/d III Plus	267	902	1169
Marga Mulya	Pra Sejahtera	27	0	27
	KS I	140	0	140
	KS II s/d III Plus	288	430	718
Jumlah		4716	7653	12369

Tabel 4.5.1 lanjutan

Kelurahan	Keluarga Menurut Tahapan KS	OVAG		
		Swasta	Jumlah	Pemerintah
(1)	(2)	(4)	(5)	(3)
Harapan jaya	Pra Sejahtera	0	0	0
	KS I	0	0	0
	KS II s/d III Plus	0	0	0
Kaliabang Tengah	Pra Sejahtera	0	0	0
	KS I	0	0	0
	KS II s/d III Plus	0	0	0
Perwira	Pra Sejahtera	0	0	0
	KS I	0	0	0
	KS II s/d III Plus	0	0	0
Harapan Baru	Pra Sejahtera	0	0	0
	KS I	0	0	0
	KS II s/d III Plus	0	0	0
Teluk Pucung	Pra Sejahtera	0	0	0
	KS I	0	0	0
	KS II s/d III Plus	0	0	0
Marga Mulya	Pra Sejahtera	0	0	0
	KS I	0	0	0
	KS II s/d III Plus	0	0	0
Jumlah		0	0	0

Tabel 4.5.1 Lanjutan

Kelurahan	Keluarga Menurut Tahapan KS	HORMONAL		
		Pemerintah	Swasta	Jumlah
(1)	(2)	(3)	(4)	(5)
Harapan jaya	Pra Sejahtera	280	0	280
	KS I	400	0	400
	KS II s/d III Plus	2533	5251	7784
Kaliabang Tengah	Pra Sejahtera	147	0	147
	KS I	253	0	253
	KS II s/d III Plus	2827	5551	8378
Perwira	Pra Sejahtera	109	0	109
	KS I	128	0	128
	KS II s/d III Plus	1016	1108	2124
Harapan Baru	Pra Sejahtera	20	0	20
	KS I	406	0	406
	KS II s/d III Plus	757	1382	2139
Teluk Pucung	Pra Sejahtera	17	0	17
	KS I	561	0	561
	KS II s/d III Plus	1153	3018	4171
Marga Mulya	Pra Sejahtera	86	0	86
	KS I	319	0	319
	KS II s/d III Plus	808	1046	1854
Jumlah		11820	17356	29176

Tabel 4.5.1 Lanjutan

Kelurahan	Keluarga Menurut Tahapan KS	TOTAL		
		Pemerintah	Swasta	Jumlah
(1)	(2)	(3)	(4)	(5)
Harapan jaya	Pra Sejahtera	492	0	492
	KS I	710	0	710
	KS II s/d III Plus	3583	8067	11650
Kaliabang Tengah	Pra Sejahtera	300	0	300
	KS I	591	0	591
	KS II s/d III Plus	3868	7417	11285
Perwira	Pra Sejahtera	234	0	234
	KS I	268	0	268
	KS II s/d III Plus	1531	1907	3438
Harapan Baru	Pra Sejahtera	85	0	85
	KS I	561	0	561
	KS II s/d III Plus	922	1986	2908
Teluk Pucung	Pra Sejahtera	63	0	63
	KS I	1056	0	1056
	KS II s/d III Plus	1510	5196	6706
Marga Mulya	Pra Sejahtera	173	0	173
	KS I	541	0	541
	KS II s/d III Plus	900	1480	2380
Jumlah		17388	26053	43441

Sumber: UPTD KB

Tabel 4.6.1 jumlah Penduduk menurut Agama / Kepercayaan yang dianut

Kelurahan	Agama / Kepercayaan			
	Islam	Kristen	Katholik	Hindu
(1)	(2)	(3)	(4)	(5)
Harapan Jaya	59711	6606	9153	400
Kaliabang Tengah	60742	1064	37	464
Perwira	30453	145	122	2
Harapan Baru	15190	953	756	94
Teluk Pucung	42274	3702	2391	742
Marga Mulya	13365	2155	2056	45

<http://bekasikota.bps.go.id>

Tabel 4.6.1 Lanjutan

Kelurahan	Agama / Kepercayaan		
	Budha	Konghucu	Lainnya
(1)	(2)	(3)	(4)
Harapan Jaya	567	0	0
Kaliabang Tengah	188	11	0
Perwira	20	0	0
Harapan Baru	450	0	0
Teluk Pucung	908	0	0
Marga Mulya	3256	0	0

Sumber: Monografi Kelurahan

<http://bekasikota.bps.go.id>

Tabel 4.6.2 Jumlah Tempat Ibadah

Kelurahan	Tempat Ibadah		
	Mesjid	Surau /langgar	Gereja Kristen
(1)	(2)	(3)	(4)
Harapan Jaya	28	33	1
Kaliabang Tengah	24	33	0
Perwira	9	19	0
Harapan Baru	2	4	0
Teluk Pucung	18	36	0
Marga Mulya	8	15	0
Jumlah	89	140	1

<http://bekasikota.bps.go.id>

Tabel 4.6.2 Lanjutan

Kelurahan	Tempat Ibadah		
	Gereja Katolik	Pura	Vihara/Klenteng
(1)	(2)	(3)	(4)
Harapan Jaya	0	0	0
Kaliabang Tengah	0	0	0
Perwira	0	0	0
Harapan Baru	0	0	0
Teluk Pucung	0	0	0
Marga Mulya	0	0	1
Jumlah	0	0	1

Sumber: Monografi Kelurahan

<http://bekasikota.bps.go.id>

Tabel 4.7.1 Banyaknya Pos Polisi,Pos Hansip dan anggota Hansip

Kelurahan	Jumlah		
	Pos Polisi	Pos Hansip	Anggota Hansip
(1)	(2)	(3)	(4)
Harapan Jaya	0	29	30
Kaliabang Tengah	0	30	30
Perwira	0	18	20
Harapan Baru	1	16	20
Teluk Pucung	0	36	30
Marga Mulya	0	10	20
Jumlah	1	139	150

Sumber: Monografi Kelurahan

<http://bekasikota.bps.go.id>

Tabel 4.7.2 Banyaknya Gangguan Kamtibmas selama Tahun 2007

Kelurahan	Jenis Kejadian			
	Peram-pokan	Pembunuhan	Pencurian	perkosaan
(1)	(2)	(3)	(4)	(5)
Harapan Jaya	0	0	4	0
Kaliabang Tengah	0	0	2	0
Perwira	0	0	2	0
Harapan Baru	0	0	2	0
Teluk Pucung	0	0	4	0
Marga Mulya	0	0	2	0
Jumlah	0	0	16	0

<http://bekasikota.bps.go.id>

Tabel 4.7.2 lanjutan

Kelurahan	Jenis Kejadian			
	Pengani- yayaan	Peme- rasan	Peni- puan	Lain-Lain
(1)	(2)	(3)	(4)	(5)
Harapan Jaya	0	0	0	4
Kaliabang Tengah	0	1	0	1
Perwira	0	0	0	0
Harapan Baru	0	0	0	0
Teluk Pucung	0	0	0	0
Marga Mulya	0	0	0	0
Jumlah	0	1	0	5

Sumber: Monografi Kelurahan

<http://bekasikota.bps.go.id>

Tabel 4.8.1 Keberadan Penyandang cacat

Kelurahan	Jenis cacat		
	Tuna Netra	Tuna rungu	Tuna wicara
(1)	(2)	(3)	(4)
Harapan Jaya	15	3	0
Kaliabang Tengah	9	5	0
Perwira	12	0	0
Harapan Baru	8	2	0
Teluk Pucung	0	0	0
Marga Mulya	2	1	0

<http://bekasikota.bps.go.id>

Tabel 4.8.1 Lanjutan

Kelurahan	Jenis cacat		
	Tuna Daksa	Tuna grahita	Tuna Laras
(1)	(2)	(3)	(4)
Harapan Jaya	0	0	0
Kaliabang Tengah	15	0	0
Perwira	0	0	0
Harapan Baru	0	0	0
Teluk Pucung	0	0	0
Marga Mulya	0	4	0

Sumber: Monografi Kelurahan

<http://bekasikota.bps.go.id>

Tabel 4.9.1 Fasilitas Olahraga dan Keegiatannya

Kelurahan	Jenis Olah Raga			
	Sepak - Bola	Bola -Voli	Bulu- Tangkis	Bola- Basket
(1)	(2)	(3)	(4)	(5)
Harapan Jaya	2	8	14	3
Kaliabang Tengah	3	7	11	4
Perwira	2	4	9	2
Harapan Baru	2	3	7	2
Teluk Pucung	3	7	8	3
Marga Mulya	1	4	6	2

<http://bekasikota.bps.go.id>

Tabel 4.9.1 Lanjutan

Kelurahan	Jenis Olah Raga			
	Tenis Lapangan	Tenis Meja	Renang	Bela diri
(1)	(2)	(3)	(4)	(5)
Harapan Jaya	4	29	0	1
Kaliabang Tengah	5	30	0	1
Perwira	2	18	0	1
Harapan Baru	2	17	0	1
Teluk Pucung	3	33	0	1
Marga Mulya	1	10	0	1

Sumber: Monografi Kelurahan

<http://bekasikota.bps.go.id>

BAB V PERTANIAN

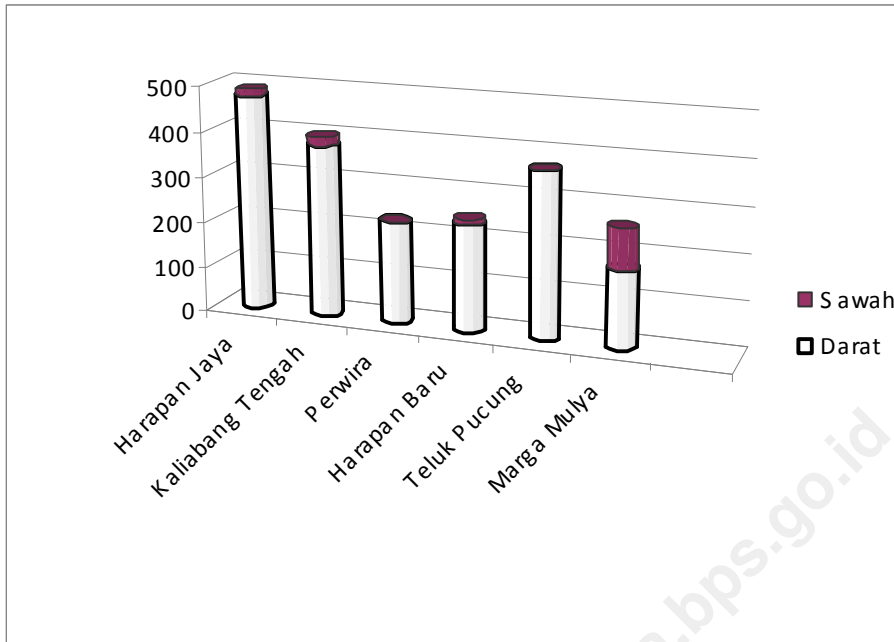
Tabel 5.1.1 Luas Tanah Menurut Penggunaannya (Ha)

Kelurahan	Darat/ Bukan sawah	Sawah	Jumlah
(1)	(2)	(3)	(4)
Harapan Jaya	474.075	16	490.075
Kaliabang Tengah	378.785	19	397.785
Perwira	225.972	0	225.972
Harapan Baru	235.712	12	247.712
Teluk Pucung	366.55	0	366.55
Marga Mulya	169.91	90	259.91
Jumlah	1851.004	137	1988.004

Sumber: Monografi Kelurahan

<http://bekasikota.bps.go.id>

Grafik 4 Luas Tanah Menurut Penggunaannya (Ha)



<http://bekasikota.bps.go.id>

BAB VI INDUSTRI, LISTRIK, GAS DAN AIR MINUM

Banyaknya industry besar di kecamatan Bekasi Utara adalah 10 unit usaha, sedangkan untuk industry sedang dan kecil masing-masing 17 unit usaha dan 23 unit usaha.

Sebagai besar penduduk di kecamatan Bekasi Utara menggunakan listrik PLN sebagai sumber penerangan untuk bahan bakar yang digunakan sehari-hari, sebagian besar menggunakan gas elpiji.

<http://bekasikota.bps.go.id>

Tabel 6.1.1 Banyaknya Industri Besar, Sedang, Kecil, dan Rumah Pematangan Hewan (RPH) di Bekasi Utara.

Kelurahan	Industri			RPH
	Besar	Sedang	Kecil	
(1)	(2)	(3)	(4)	(5)
Harapan Jaya	5	7	4	0
Kaliabang Tengah	2	3	7	0
Perwira	0	1	2	0
Harapan Baru	1	2	3	1
Teluk Pucung	0	2	5	0
Marga Mulya	2	2	2	0

<http://bekasikota.bps.go.id>

Tabel 6.2.1 Sumber Penerangan Penduduk di Kecamatan Bekasi Utara

Kelurahan	Listrik PLN	Listrik Non PLN	Lainnya/Lampu Templok dll
(1)	(2)	(3)	(4)
Harapan Jaya	✓	-	-
Kaliabang Tengah	✓	-	-
Perwira	✓	-	-
Harapan Baru	✓	-	-
Teluk Pucung	✓	-	-
Marga Mulya	✓	-	-

Sumber: Monografi Kelurahan

<http://bekasikota.bps.go.id>

Tabel 6.3.1 Sumber Bahan bakar penduduk di Kecamatan Bekasi Utara.

Kelurahan	Gas kota/ LPG	Minyak Tanah	Kayu bakar	Lainnya /Batu bara /arang
(1)	(2)	(3)	(4)	(5)
Harapan Jaya	✓	-	-	-
Kaliabang Tengah	✓	-	-	-
Perwira	✓	-	-	-
Harapan Baru	✓	-	-	-
Teluk Pucung	✓	-	-	-
Marga Mulya	✓	-	-	-

Sumber: Monografi Kelurahan

<http://bekasikota.bps.go.id>

Tabel 6.4.1 Penggunaan air sungai oleh penduduk di Kecamatan Bekasi Utara

Kelurahan	Mandi/cuci	Minum	Bahan baku air minum
(1)	(2)	(3)	(4)
Harapan Jaya	-	-	-
Kaliabang Tengah	-	-	-
Perwira	-	-	-
Harapan Baru	-	-	-
Teluk Pucung	-	-	-
Marga Mulya	-	-	-

Sumber: Monografi Kelurahan

<http://bekasikota.bps.go.id>

Tabel 6.4.1 Lanjutan

Kelurahan	Irigasi	Untuk Industri/ Pabrik	Trans- portasi	Lainnya
(1)	(2)	(3)	(4)	(5)
Harapan Jaya	-	-	-	-
Kaliabang Tengah	-	-	-	-
Perwira	-	-	-	-
Harapan Baru	✓	✓	-	-
Teluk Pucung	✓	✓	-	-
Marga Mulya	✓	✓	-	-

Sumber: Monografi Kelurahan

<http://bekasikota.bps.go.id>

Bab VII PERDAGANGAN DAN PERUMAH

Tabel 7.1.1 Banyaknya Fasilitas Perdagangan / Pemasaran

Kelurahan	Tempat Pemasaran				
	Pasar Permanen	Pasar tanpa Bangunan	Mini Market	Restoran Rumah Makan	Warung Kedai Makana/minuman
(1)	(2)	(3)	(4)	(5)	(1)
Harapan Jaya	1	1	9	3	81
Kaliabang Tengah	1	1	4	2	153
Perwira	1	1	3	5	26
Harapan Baru	1	1	3	1	46
Teluk Pucung	1	1	7	5	58
Marga Mulya	1	1	4	2	42
Jumlah	6	6	30	18	406

Tabel :7.1.1 Lanjutan

Kelurahan	Tempat Pemasaran				
	Toko/ Warung Kelontong	Hotel	Penginapan/ Losmen	Pom Bensin /SPBU	Kelompok Pertokoan
(1)	(2)	(3)	(4)	(5)	(6)
Harapan Jaya	266	0	0	1	2
Kaliabang Tengah	382	0	0	1	3
Perwira	92	0	0	1	2
Harapan Baru	182	0	0	2	2
Teluk Pucung	231	0	0	1	2
Marga Mulya	141	0	0	0	1
Jumlah	1294	0	0	6	12

Sumber: Monografi Kelurahan

Tabel 7.2.1 Banyaknya Komplek Perumahan di Kecamatan Bekasi Utara

Kelurahan	Perumahan			
	Real estate	BTN	Perumnas	Kavling
(1)	(2)	(3)	(4)	(5)
Harapan Jaya	0	9	0	2
Kaliabang Tengah	0	4	0	2
Perwira	0	3	0	1
Harapan Baru	0	2	0	0
Teluk Pucung	0	2	0	0
Marga Mulya	0	1	0	0
Jumlah	0	21	0	5

Sumber: Monografi Kelurahan

BAB VIII TRANSPORTASI

Tabel 8.1.1 Transportasi antar Kelurahan

Kelurahan	Jenis Jalan		
	Darat	Air	Darat dan Air
(1)	(2)	(3)	(4)
Harapan Jaya	✓	-	-
Kaliabang Tengah	✓	-	-
Perwira	✓	-	-
Harapan Baru	✓	-	-
Teluk Pucung	✓	-	-
Marga Mulya	✓	-	-

Sumber: Monografi Kelurahan

<http://bekasikota.bps.go.id>

Tabel 8.1.2 Permukaan Jalan yang terluas

Kelurahan	Permukaan Jalan		
	Aspal Beton	/ Diperkeras /kerikil/ batu	Tanah
(1)	(2)	(3)	(4)
Harapan Jaya	✓	-	-
Kaliabang Tengah	✓	-	-
Perwira	✓	-	-
Harapan Baru	✓	-	-
Teluk Pucung	✓	-	-
Marga Mulya	✓	-	-

Sumber: Monografi Kelurahan

<http://bekasikota.bps.go.id>

Tabel 8.2.1 Fasilitas Transportasi

Kelurahan	Fasilitas Transportasi		
	Terminal BUS	Terminal Angkot	Stasiun Kereta Api
(1)	(2)	(3)	(4)
Harapan Jaya	0	1	0
Kaliabang Tengah	0	0	0
Perwira	0	0	0
Harapan Baru	0	0	0
Teluk Pucung	0	0	0
Marga Mulya	0	0	1
Jumlah	0	1	1

Sumber: Monografi Kelurahan

<http://bekasikota.bps.go.id>

Tabel :8.3.1 Sarana Komunikasi Di Kecamatan Bekasi Utara

Kelurahan	Jenis Komunikasi		
	Telepon umum	Wartel	Warnet
(1)	(2)	(3)	(4)
Harapan Jaya	3	6	12
Kaliabang Tengah	4	7	14
Perwira	2	5	9
Harapan Baru	2	4	8
Teluk Pucung	4	8	13
Marga Mulya	1	2	6
Jumlah	16	32	62

Sumber: Monografi Kelurahan

<http://bekasikota.bps.go.id>

Tabel :8.3.1 Lanjutan

Kelurahan	Jenis Komunikasi		
	Kantor Pembantu/ Pos	Pos/ Rumah	Pos Keliling
(1)	(2)		(3)
Harapan Jaya	1		0
Kaliabang Tengah	1		0
Perwira	1		0
Harapan Baru	0		0
Teluk Pucung	1		0
Marga Mulya	0		0
Jumlah	4		0

Sumber: Monografi Kelurahan

BAB IX KEUANGAN DAN HARGA-HARGA

Tabel :.9.1.1 Potensi dan Realisasi Penerimaan PBB
Tahun 2009

Kelurahan	Penerimaan PBB		
	Wajib Pajak/ SPPT	Potensi (Rp)	Realisasi (%)
(1)	(2)	(3)	(4)
Harapan Jaya	15.878	1.314.565.480	100
Kaliabang Tengah	21.005	1.372.893.721	100
Perwira	7.739	499.602.753	100
Harapan Baru	6.695	515.449.734	100
Teluk Pucung	14.679	1.060.257.647	100
Marga Mulya	4.577	467.706.961	100
Kecamatan	417	4.062.420.378	100
Jumlah	70.990	9.292.896.674	100

Sumber: UPTD Pendapatan Kecamatan

Tabel :9.2.1 Rata-Rata Harga Sembilan Bahan Pokok
 (Rupiah / Rp)
 Di Kecamatan Bekasi Utara

Kelurahan	Sembilan Bahan Pokok				
	Beras (Kg)	Ikan Asin (Kg)	Minyak Goreng (Kg)	Gula Pasir (Kg)	Gram (Kg)
(1)	(2)	(3)	(4)	(5)	(1)
Harapan Jaya	6000	32000	12000	8000	4000
Kaliabang Tengah	6000	32000	12000	8000	4000
Perwira	6000	32000	12000	8000	4000
Harapan Baru	6000	32000	12000	8000	4000
Teluk Pucung	6000	32000	12000	8000	4000
Marga Mulya	6000	30000	12000	8000	4000

<http://bekasikota.bps.go.id>

Tabel :9.2.1 lanjutan

Kelurahan	Sembilan Bahan Pokok			
	Terigu (Kg)	Sabun Cuci (Kg)	Minyak Tanah (Lt)	Textile (Meter)
(1)	(2)	(3)	(4)	(5)
Harapan Jaya	9000	17000	9000	45000
Kaliabang Tengah	9000	17000	9000	45000
Perwira	9000	17000	9000	45000
Harapan Baru	9000	17000	9000	45000
Teluk Pucung	9000	17000	9000	45000
Marga Mulya	9000	17000	9000	45000

Sumber: Dinas pasar